

Haushaltssatzung
der Ortsgemeinde Fluterschen für die Haushaltsjahre 2015 und 2016
vom

Der Ortsgemeinderat hat aufgrund des § 95 Gemeindeordnung Rheinland-Pfalz (GemO) folgende Haushaltssatzung beschlossen, die hiermit bekannt gemacht wird:

§ 1
Ergebnis- und Finanzhaushalt

Festgesetzt werden

1. im Ergebnishaushalt

der Gesamtbetrag der Erträge auf
der Gesamtbetrag der Aufwendungen auf

Haushaltsjahr 2015	Haushaltsjahr 2016
521.470 €	559.370 €
598.930 €	569.330 €

Jahresüberschuss/Jahresfehlbetrag (-)

-77.460 €	-9.960 €
------------------	-----------------

2. im Finanzhaushalt

die ordentlichen Einzahlungen auf
die ordentlichen Auszahlungen auf

493.870 €	531.770 €
531.530 €	502.930 €

Saldo der ordentlichen Ein- und Auszahlungen

-37.660 €	28.840 €
-----------	----------

die außerordentlichen Einzahlungen auf
die außerordentlichen Auszahlungen auf

0 €	0 €
0 €	0 €

Saldo der außerordentlichen Ein- und Auszahlungen

0 €	0 €
-----	-----

	Haushaltsjahr 2015	Haushaltsjahr 2016
die Einzahlungen aus Investitionstätigkeit auf	152.700 €	46.000 €
die Auszahlungen aus Investitionstätigkeit auf	307.100 €	1.000 €
<i>Saldo der Ein- und Auszahlungen aus Investitionstätigkeit</i>	<i>-154.400 €</i>	<i>45.000 €</i>
die Einzahlungen aus Finanzierungstätigkeit auf	192.060 €	0 €
die Auszahlungen aus Finanzierungstätigkeit auf	0 €	73.840 €
<i>Saldo der Ein- und Auszahlungen aus Finanzierungstätigkeit</i>	<i>192.060 €</i>	<i>-73.840 €</i>
der Gesamtbetrag der Einzahlungen auf	838.630 €	577.770 €
der Gesamtbetrag der Auszahlungen auf	838.630 €	577.770 €
Veränderung des Finanzmittelbestandes im Haushaltsjahr	-192.060 €	73.840 €

§ 2

Gesamtbetrag der vorgesehenen Kredite

Der Gesamtbetrag der vorgesehenen Kredite, deren Aufnahme zur Finanzierung von Investitionen und Investitionsförderungsmaßnahmen erforderlich ist, wird festgesetzt für verzinste Kredite auf	0 €	0 €
---	-----	-----

§ 3

Gesamtbetrag der vorgesehenen Verpflichtungsermächtigungen

Verpflichtungsermächtigungen, die künftige Haushaltsjahre mit Auszahlungen für Investitionen und Investitionsförderungsmaßnahmen belasten, werden veranschlagt auf	0 €	0 €
Verpflichtungsermächtigungen, für die in den künftigen Haushaltsjahren voraussichtlich Investitionskredite aufgenommen werden müssen, werden veranschlagt auf	0 €	0 €

§ 4 Steuerhebesätze

Die Steuerhebesätze für die Gemeindesteuern werden für das wie folgt festgesetzt:

1. Grundsteuer
 - a) für land- und forstwirtschaftliche Betriebe (Grundsteuer A)
 - b) für Grundstücke (Grundsteuer B)
2. Gewerbesteuer
3. Die Hundesteuer beträgt für Hunde, die innerhalb des Gemeindegebietes gehalten werden
 - für den ersten Hund
 - für den zweiten Hund
 - für jeden weiteren Hund

Haushaltsjahr 2015	Haushaltsjahr 2016
300 v. H.	300 v. H.
365 v. H.	365 v. H.
365 v. H.	365 v. H.
27 €	27 €
39 €	39 €
51 €	51 €

§ 5 Eigenkapital

Stand des Eigenkapitals zum 31.12. des Haushaltsjahres 2010
 Stand des Eigenkapitals zum 31.12. des Haushaltsjahres 2011
 Voraussichtlicher Stand des Eigenkapitals zum 31.12. des Haushaltsjahres 2012
 Voraussichtlicher Stand des Eigenkapitals zum 31.12. des Haushaltsjahres 2013
 Voraussichtlicher Stand des Eigenkapitals zum 31.12. des Haushaltsjahres 2014
 Voraussichtlicher Stand des Eigenkapitals zum 31.12. des Haushaltsjahres 2015
 Voraussichtlicher Stand des Eigenkapitals zum 31.12. des Haushaltsjahres 2016

1.212.474 €	Eigenkapitalquote 53,42%
1.343.019 €	56,81%
1.381.323 €	noch zu ermitteln
1.274.605 €	noch zu ermitteln
1.242.985 €	noch zu ermitteln
1.165.525 €	noch zu ermitteln
1.155.565 €	noch zu ermitteln

§ 6 Über- und außerplanmäßige Aufwendungen und Auszahlungen

Erhebliche über- und außerplanmäßige Aufwendungen oder Auszahlungen gemäß § 100 Abs. 1 Satz 2 GemO liegen vor, wenn im Einzelfall mehr als überschritten sind.

2.000 €	2.000 €
---------	---------

§ 7
Wertgrenze für Investitionen

Haushaltsjahr 2015	Haushaltsjahr 2016
0 €	0 €

Investitionen oberhalb der Wertgrenze von
sind im Einzelnen im Teilfinanzhaushalt darzustellen.

Fluterschen, den
Ortsgemeinde Fluterschen

.....
Ralf Lichtenthäler
Ortsbürgermeister

Haushaltsvermerke:

Nach § 16 Abs. 3 Gemeindehaushaltsverordnung (GemHVO) werden alle Auszahlungen aus Investitionstätigkeit innerhalb eines Teilfinanzhaushalts für gegenseitig deckungsfähig erklärt.

Nach § 16 Abs. 4 GemHVO werden Ansätze für ordentliche Auszahlungen zugunsten von Auszahlungen aus Investitionstätigkeit des selben Teilfinanzhaushalts für einseitig deckungsfähig erklärt.

Hinweis:

Der Haushaltsplan liegt in der Zeit von bis
während der allgemeinen Öffnungszeiten des Rathauses - Montag bis Mittwoch von 8 bis 16 Uhr, Donnerstag von 8 bis 18 Uhr und Freitag von
8 bis 12 Uhr - bei der Verbandsgemeindeverwaltung Altenkirchen, Rathausstraße 13, 57610 Altenkirchen, Zimmer 113, öffentlich aus.

Fluterschen, den
Ortsgemeinde Fluterschen

.....
Ralf Lichtenthäler
Ortsbürgermeister

Bescheinigung über die Bekanntmachung der Haushaltssatzung und Offenlegung des Haushaltsplanes für die Haushaltsjahre 2015 und 2016:

1. Die Haushaltssatzung wurde in der öffentlichen Sitzung des Ortsgemeinderats vom mit folgender Mehrheit beschlossen:

Gesetzliche Zahl der Mitglieder des Ortsgemeinderats:	
Anwesende Mitglieder des Ortsgemeinderats:	
Für die Haushaltssatzung haben gestimmt:	Mitglieder
	Gegenstimmen
	Stimmhaltungen

2. Die Haushaltssatzung wurde am der Kreisverwaltung in Altenkirchen gemäß § 24 Abs. 2 Satz 2 i.V.m. § 97 Abs. 1 GemO vorgelegt.

3. Die Kreisverwaltung Altenkirchen hat die Haushaltssatzung am unter dem Az.:
staatsaufsichtlich genehmigt.

4. Die Haushaltssatzung wurde am im Mitteilungsblatt der Verbandsgemeinde Altenkirchen bekannt gemacht.

5. Der Haushaltsplan wurde an sieben Werktagen bei der Verbandsgemeindeverwaltung Altenkirchen, Zimmer 113, von
bis ausgelegt.

Verbandsgemeindeverwaltung Altenkirchen
Im Auftrag
.....
Bernhard Wendel
Verbandsgemeindeverwaltungsrat

Vorbericht zum Haushaltsplan
der Ortsgemeinde Fluterschen
für die Haushaltsjahre 2015 und 2016

Vorbemerkungen zum Haushaltsplan 2015/2016

Der **Haushaltsplan** teilt sich auf in einen

Ergebnishaushalt

Im Zentrum der Haushaltsplanung steht der Ergebnisplan. Dieser zeigt eine Gegenüberstellung von jährlichen, periodengerecht zugeordneten Erträgen und Aufwendungen und bildet somit den Ressourcenverbrauch ab.

Der Haushaltsplan für die Haushaltsjahre 2015/2016 enthält Plandaten (Abschreibungen, Auflösungen von Sonderposten), die aus der Eröffnungsbilanz zum 1.1.2007 sowie aus den Jahresabschlüssen bis 2011 entwickelt wurden.

und den **Finanzhaushalt**

Der Finanzhaushalt enthält die Planansätze der Ein- und Auszahlungen.

Er enthält im Gegensatz zum Ergebnishaushalt auch die Ein- und Auszahlungen für Investitionen, Tilgungen von Krediten und neuen Kreditaufnahmen und bildet die Veränderung der liquiden Mittel ab.

Bildung von Teilhaushalten

Nach § 4 GemHVO ist der Haushaltsplan angemessen in Teilhaushalte zu gliedern. Diese sind produktorientiert funktional oder nach der örtlichen Organisation institutionell zu gliedern.

Die sechs Hauptproduktbereiche

- 1 - Zentrale Verwaltung
- 2 - Schule und Kultur
- 3 - Soziales und Jugend
- 4 - Gesundheit und Sport
- 5 - Gestaltung der Umwelt
- 6 - Zentrale Finanzleistungen

wurden in 2 Teilhaushalte gegliedert. Diese Teilhaushalte bilden Bewirtschaftungseinheiten, d. h. innerhalb der Teilhaushalte gelten besondere Deckungsmöglichkeiten.

Bei der Bildung wurde von einer Betrachtung der Aufgabenschwerpunkte ausgegangen, da die Teilhaushalte mit ihren wesentlichen Produkten die eigentliche Beratungs- und Entscheidungsebene sein sollen:

Teilhaushalt 1 - Allgemeine Aufgaben der Ortsgemeinde

Teilhaushalt 2 - Allgemeine Finanzwirtschaft

Den Teilhaushalten sind die Produkte und Leistungen (= weitere Unterteilung) nach dem Produktrahmenplan im Detail zugeordnet.

Übersicht über die Rechnungsergebnisse der Vorjahre

Übersicht über die Entwicklung der Jahresergebnisse			
lfd. Nr.	Ergebnis (gemäß § 2 Abs. 1 Nr. 31 GemHVO)	Jahr	Betrag
			in €
1	5. Haushaltsvorjahr (festgestelltes Jahresergebnis)	2010	7.957
2	4. Haushaltsvorjahr (festgestelltes Jahresergebnis)	2011	130.545
3	3. Haushaltsvorjahr (vorläufiges Jahresergebnis)	2012	38.304
4	2. Haushaltsvorjahr (vorläufiges Jahresergebnis)	2013	-106.718
5	1. Haushaltsvorjahr (Ansatz des Haushaltsvorjahres - einschließlich Nachträge -)	2014	-31.620
6	Jahresergebnis (Ansatz des Haushaltsjahres)	2015	-77.460
7	Zwischensumme		-38.992
8	1. Haushaltsfolgejahr (Planung)	2016	-9.960
9	2. Haushaltsfolgejahr (Planung)	2017	-8.460
10	3. Haushaltsfolgejahr (Planung)	2018	-5.060
11	Summe		-62.472

Übersicht über die Entwicklung der Finanzmittelüberschüsse und -fehlbeträge					
lfd. Nr.	Ergebnis	Jahr	Saldo der ordentlichen und außerordentlichen Ein- und Auszahlungen	./. plan- mäßige Tilgung	= vorzu- tragende Beträge
			in €		
1	aus Haushaltsvorjahren vorzutragende Beträge davon aus: 2007-2009				197.335
2	5. Haushaltsvorjahr (festgestelltes Jahresergebnis)	2010	74.875	0	74.875
3	4. Haushaltsvorjahr (festgestelltes Jahresergebnis)	2011	7.934	0	7.934
4	3. Haushaltsvorjahr (vorläufiges Jahresergebnis)	2012	31.323	0	31.323
5	2. Haushaltsvorjahr (vorläufiges Jahresergebnis)	2013	-42.810	0	-42.810
6	1. Haushaltsvorjahr (vorläufiges Rechnungsergebnis zum 31.12.2012)	2014	6.280	0	6.280
7	Jahresergebnis (Ansatz des Haushaltsjahres)	2015	-37.660	0	-37.660
8	vorzutragender Betrag				237.277
9	geplanter Vortrag 1. Haushaltsfolgejahr (Planung)	2016	28.840	0	28.840
10	geplanter Vortrag 2. Haushaltsfolgejahr (Planung)	2017	28.840	0	28.840
11	geplanter Vortrag 3. Haushaltsfolgejahr (Planung)	2018	31.240	0	31.240
12	Summe				326.197

Übertragung von Haushaltsermächtigungen

Nach § 17 GemHVO ist die Übertragung von Haushaltsermächtigungen ins Folgejahr grundsätzlich möglich.

Hiermit sind Zahlungsermächtigungen gemeint, die im Folgejahr die geplanten Haushaltsansätze erhöhen. Auswirkungen auf den Jahresabschluss des laufenden Haushaltsjahres ergeben sich hierdurch jedoch nicht; entsprechende Finanzierungsmittel wären zu sichern.

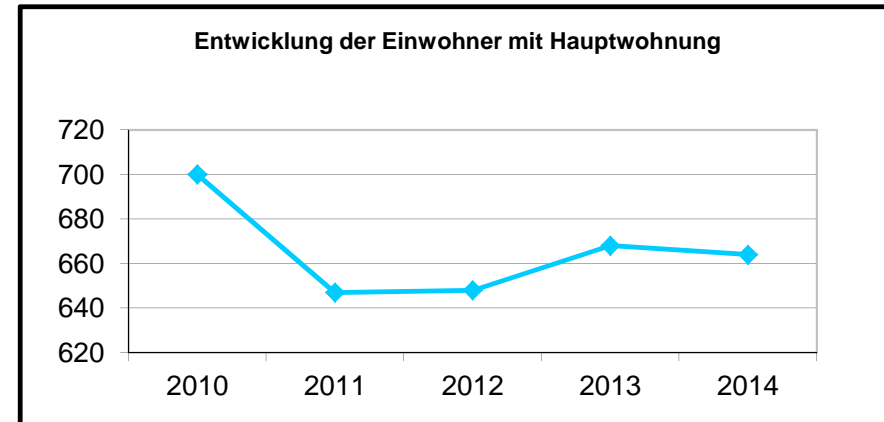
Von einer Übertragung wird daher abgesehen.

Bei der Haushaltsplanung 2015/2016 wurde jedoch die zu erwartende Entwicklung der Auszahlungen für Investitionen aus dem Haushaltsjahr 2014 berücksichtigt und ggf. neu veranschlagt.

Statistische Angaben

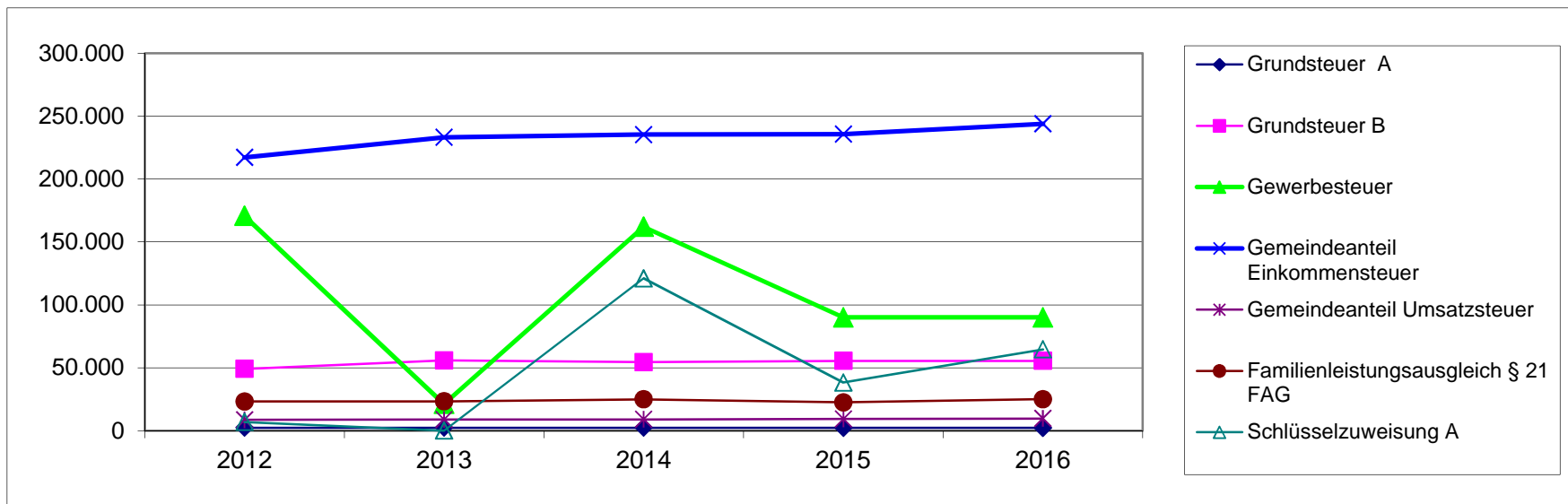
Die Entwicklung der Einwohner stellt sich wie folgt dar:

am Stichtag	Hauptwohnung	Nebenwohnung	Insgesamt
30.06.2010	700	24	724
30.06.2011	647	31	678
30.06.2012	648	25	673
30.06.2013	668	25	693
30.06.2014	664	23	687



Entwicklung wesentlicher Steuererträge

Steuererträge	Soll - Erträge 2012 €	Soll - Erträge 2013	Soll - Erträge 2014 €	Planung - Erträge 2015 €	Planung - Erträge 2016 €
Grundsteuer A	2.260	2.257	2.251	2.200	2.200
Grundsteuer B	49.011	55.767	54.437	55.500	55.500
Gewerbsteuer	170.685	21.198	161.997	90.000	90.000
Hundesteuer	2.635	2.633	2.425	2.300	2.300
Gemeindeanteil Einkommensteuer	217.258	233.072	235.326	235.700	243.900
Gemeindeanteil Umsatzsteuer	8.520	8.748	8.865	9.200	9.600
Familienleistungsausgleich § 21 FAG	23.162	23.338	24.911	22.500	25.000
Summe	473.532	347.013	490.212	417.400	428.500
Schlüsselzuweisung A	6.877	0	121.028	38.200	64.500
Summe	480.409	347.013	611.240	455.600	493.000



Entwicklung der Finanzkraft, allgemeine Zuweisungen und Umlagen

Haushaltsjahr	2011	2012	2013	2014	2015	Veränderungen gegenüber		geschätzt 2016
	Ist Einnahme aus Zeitraum 1.10.09 - 30.9.10	1.10.10 - 30.9.11	1.10.11 - 30.9.12	1.10.12 - 30.9.13	1.10.13 - 30.9.14	2014		1.10.14 - 30.9.15
	€	€	€	€	€	€	%	€
Grundsteuer A	2.271	2.266	2.260	2.376	2.379	3	0,13%	2.200
Grundsteuer B	52.326	54.503	53.265	60.251	58.593	-1.658	-2,75%	58.500
Gewerbsteuer	144.595	87.820	138.474	31.613	93.811	62.198	196,75%	72.986
Einkommensteuer	193.135	205.736	219.678	235.206	239.038	3.832	1,63%	235.708
Umsatzsteuer	9.958	10.472	9.155	8.712	8.884	172	1,97%	9.278
Familienleistungsausgleich	20.765	22.572	23.454	23.300	24.908	1.608	6,90%	22.558
Steuerkraftmesszahl	423.050	383.369	446.286	361.458	427.613	66.155	18,30%	401.230

Einwohnerzahl	700	647	648	668	664	-4	-0,60%	664
Steuerkr. je EW im Land Rh-Pf.	719,00 €	804,21 €	876,96 €	870,22 €	911,00 €	41	4,69%	935,79 €
Steuerkr. je EW der Ortsgemeinde	604,36 €	592,53 €	688,71 €	541,10 €	644,00 €	103	19,01%	604,26 €
% des Landesdurchschnittes	84,06%	73,68%	78,53%	62,18%	70,69%		13,69%	64,57%
Schwellenwert (76,24%/ 75 % Land)	539,25 €	603,16 €	657,72 €	722,28 €	701,60 €	-21	-2,86%	701,84 €
Schlüsselzuweisung je EW	0,00 €	10,63 €	0,00 €	181,18 €	57,61 €	-124	0,00%	97,58 €
Schlüsselzuweisung A gesamt	0,00 €	6.877,00 €	0,00 €	121.028,00 €	38.246,00 €	-82.78	0,00%	64.794,00 €

Finanzkraft/Umlagegrundl.	423.050	390.246	446.286	482.486	465.859	-16.627	-3,45%	466.024
----------------------------------	----------------	----------------	----------------	----------------	----------------	----------------	---------------	----------------

Umlagen	2011	2012	2013	2014	2015	Veränderung gegenüber		geschätzt
						2014		2016
Kreisumlage Umlagesatz	40,00%	42,00%	43,00%	44,00%	44,00%		0,00%	44,00%
Umlagebetrag	169.220	163.903	191.903	212.294	204.978	-7.316	-3,45%	207.381
VG- Umlage Umlagesatz	45,50%	45,50%	44,00%	43,00%	43,00%		0,00%	43,00%
Umlagebetrag	192.488	177.562	196.366	207.469	200.319	-7.150	-3,45%	200.390
Kreis- u. VG Umlage	361.708	341.465	388.269	419.763	405.297	-14.466	-3,45%	407.771

	Soll 2011	Soll 2012	Soll 2013	Soll 2014	Planung 2015	Veränderungen gegenüber 2014		geschätzt 2016
Gewerbsteuerumlage	19.867	40.419	3.462	29.123	17.100	-12.023	-41,28%	17.100
Anteil "Fonds Deutsche Einheit"	-1.242	55	41	2.531	600	-1.931	-76,29%	1.200
Finanzausgleichsumlage	0	0	0	0	0	0	0,00%	0
Umlagen an das Land	18.625	40.474	3.503	31.654	17.700	-13.954	-44,08%	18.300

Die Steuerkraftzahlen für das Haushaltsjahr 2015 wurden aufgrund der Steuer-Ist-Einnahmen im Zeitraum vom 1.10.2013 bis 30.9.2014 errechnet.

Bei der Berechnung wurden die nach dem Landesfinanzausgleichsgesetz (LFAG) vom 15.10.2013 zugrunde gelegten Nivellierungssätze verwendet. Diese betragen für die Grundsteuer A 300 % und Grundsteuer B 365 %. Der Nivellierungssatz der Gewerbesteuer beträgt 365 %; nach Abzug der Gewerbesteuerumlage sind 296 % anzusetzen.

Für die Ermittlung der Schlüsselzuweisung A wurde für das Haushaltsjahr 2015 ein "Schwellenwert" von 77 % der landesdurchschnittlichen Steuerkraft berücksichtigt.

Die landesdurchschnittliche Steuerkraft wurde vom Statistischen Landesamt mit 911,17 € pro Einwohner mitgeteilt.

Jede Kommune, deren Steuerkraft unter 77 % (701,60 €/Einwohner) der landesdurchschnittlichen Steuerkraft (911,17 €/Einwohner) liegt, erhält als Ausgleich die Schlüsselzuweisung A.

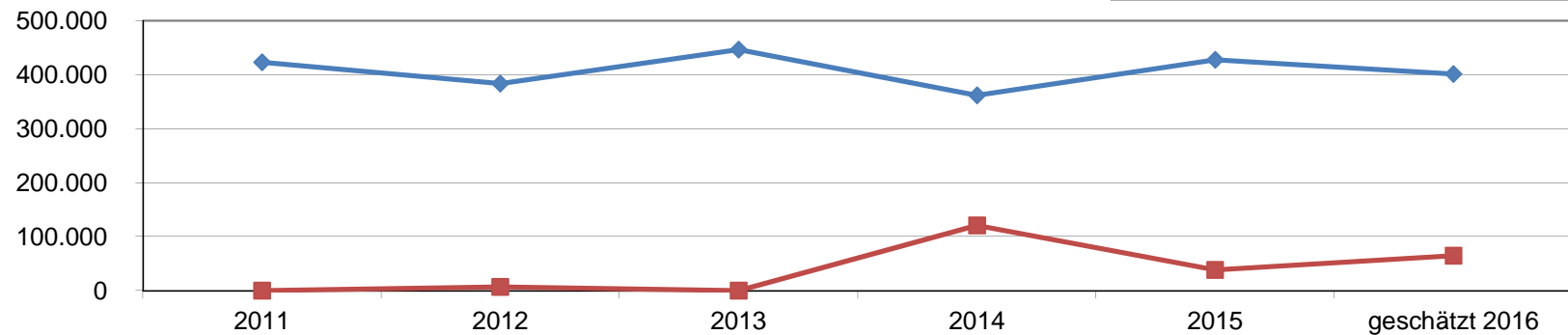
Die Steuerkraft der Ortsgemeinde beträgt 644,00 €/Einwohner. Dies entspricht 70,69 % der landesdurchschnittlichen Steuerkraft. Die ermittelte Steuerkraft der Ortsgemeinde liegt unter 77 % der landesdurchschnittlichen Steuerkraft und ist im Vergleich zum Vorjahr gestiegen.

Die Ortsgemeinde erhält daher eine Schlüsselzuweisung A in Höhe von 38.246,00 €.

Ab dem Haushaltsjahr 2016 wurde der "Schwellenwert" mit 75 % der landesdurchschnittlichen Steuerkraft berechnet. Die weiteren Finanzplanungsdaten wurden auf Grundlage der Haushaltsdaten von 2015 geschätzt.

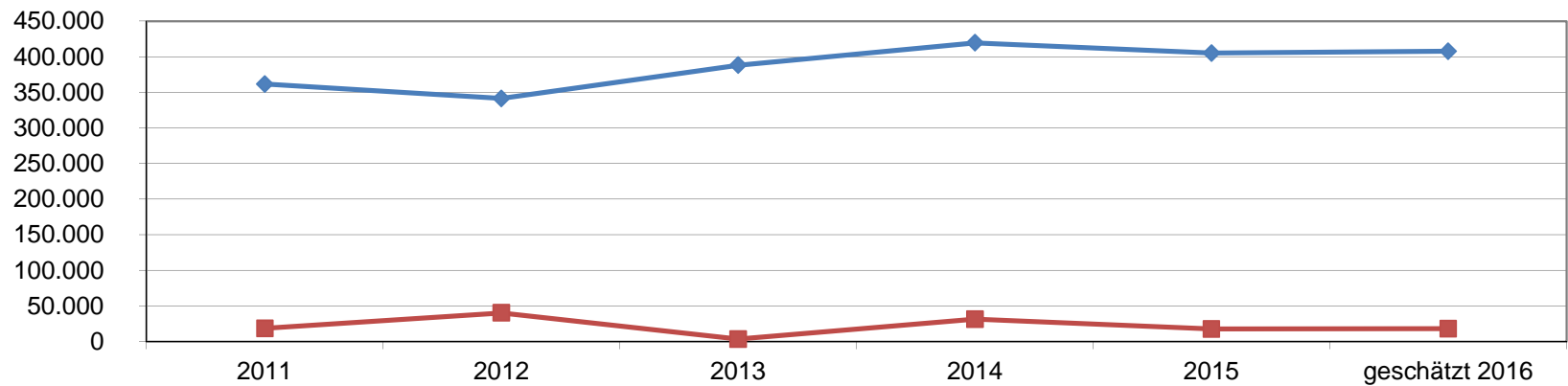
Steuerkraftmeßzahl - Schlüsselzuweisungen

- Steuerkraftmesszahl
- Schlüsselzuweisung A gesamt



Umlagen

- Kreis- u. VG Umlage
- Umlagen an das Land



Entwicklung der Investitionen und Investitionsfördermaßnahmen

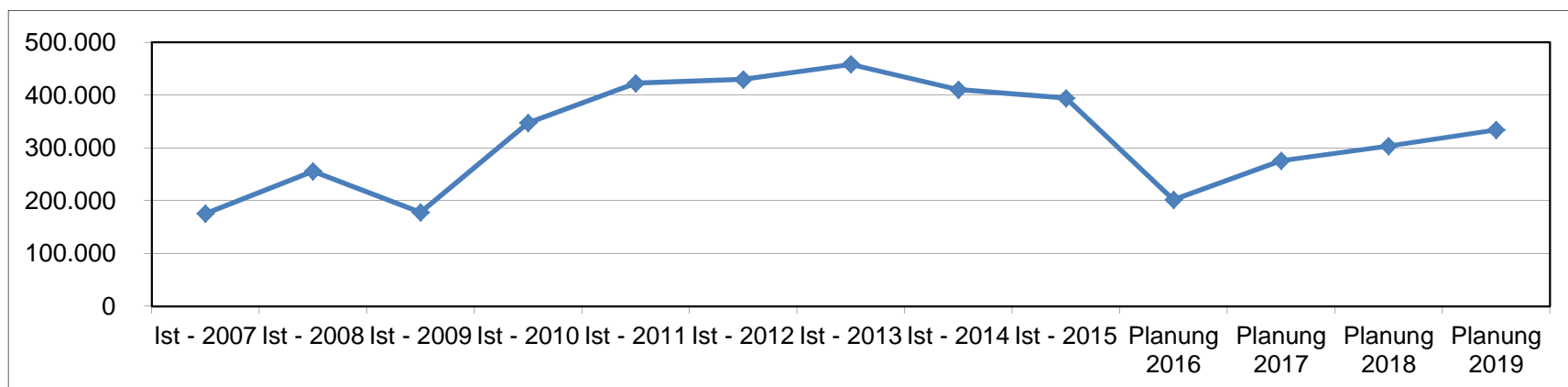
Die voraussichtliche Ausführung der Haushaltsplanung der wesentlichen Investitionen im Haushaltsjahr 2015 und 2016 ist nachstehend dargestellt. Bei der Veranschlagung der Haushaltsmittel für Investitionen wurde die voraussichtliche Entwicklung berücksichtigt. In den Haushaltsansätzen 2015 sind die tatsächlich noch zu erwartenden Ein- und Auszahlungen veranschlagt.

Die wesentlichen Investitionen oberhalb der Wertgrenze gemäß § 7 der Haushaltssatzung sind:

Maßnahme	Teilhaushalt 1: Allgemeine Aufgaben der Ortsgemeinde	2014				2015		2016	
		Plan	Ist	Plan	Ist	Plan	Plan	Plan	Plan
		Auszahlungen		Einzahlungen		Auszahlungen	Einzahlungen	Auszahlungen	Einzahlungen
		€	€	€	€	€	€	€	€
2	Wiederkehrende Beiträge Straßenausbau (Ausbau "Wasserberg)	-	-	-	-	-	46.000,00	-	46.000,00
3	Spielgeräte Spielplatz	8.000,00	7.325,91	-	-	115.700,00	57.800,00	-	-
8	Maschinen und Geräte Bauhof (Pauschale für Gesamt-HH)	2.000,00	4.530,00	-	-	1.000,00	-	1.000,00	-
14	Umrüstung Straßenbeleuchtung								
15	Bewegliche Wirtschaftsgüter (Geschwindigkeitsmessgeräte)								
16	Infrastrukturmaßnahmen im Rahmen der Breitbandversorgung	64.500,00	64.445,00	-	-				
17	Investitionsmaßnahmen an Ortsstraßen und Wirtschaftswegen	-	-	-	-	25.000,00	25.000,00	-	-
	hier: Wirtschaftswegebau im Zuge Flurbereinigungsverfahren (Finanzierung aus Jagdpachtmitteln)								
18	Ausbau "Wasserberg"	-	3.584,09	-	-	165.400,00	23.900,00	-	-
Summe der maßnahmenbedingten Ein- und Auszahlungen 2015/2016:						307.100,00	152.700,00	1.000,00	0,00
Finanzmittelüberschuss/Finanzmittelfehlbetrag (-) für die Investitionen 2015/2016:							-154.400,00		-1.000,00

Entwicklung der liquiden Mittel (Forderung/Verbindlichkeit gegenüber der Verbandsgemeinde)

Haushaltsjahr	Bestand 1.1.	Differenz Vorjahr
Ist - 2007	175.773 €	80.093 €
Ist - 2008	255.866 €	-77.887 €
Ist - 2009	177.979 €	169.746 €
Ist - 2010	347.725 €	75.044 €
Ist - 2011	422.769 €	6.901 €
Ist - 2012	429.670 €	28.866 €
Ist - 2013	458.536 €	-47.922 €
Ist - 2014	410.614 €	-16.480 €
Ist - 2015	394.134 €	-192.060 €
Planung 2016	202.074 €	73.840 €
Planung 2017	275.914 €	27.840 €
Planung 2018	303.754 €	30.240 €
Planung 2019	333.994 €	



Die liquiden Mittel der Ortsgemeinde Fluterschen betragen zum 01.01.2015 394.134 €.

Der Finanzhaushalt weist bei den ordentlichen und außerordentlichen Ein- und Auszahlungen im Jahr 2015 einen Fehlbetrag von 37.660 € und im Jahr 2016 einen Überschuss von 28.840 €. Der Saldo aus Ein- und Auszahlungen aus Investitionstätigkeiten beträgt im Jahr 2015 -154.400 € (2016: 45.000 €).

Der Finanzmittelfehlbetrag im Jahr 2015 beträgt somit 192.060 € und wird aus den liquiden Mitteln der Ortsgemeinde finanziert. Der Finanzmittelüberschuss im Jahr 2016 beträgt somit 73.840 € und wird den liquiden Mitteln der Ortsgemeinde zugeführt.

Darstellung der Abschreibungen, Erträge aus der Auflösung von Sonderposten,

Zuschreibungen, Auflösung von und Zuführungen zu Rückstellungen

Ein wesentliches Element des doppelten Rechnungswesens ist die Darstellung der jährlichen periodengerechten Erträge und Aufwendungen zu einem Produkt bzw. Leistung.

Hierzu zählen die nicht zahlungswirksamen Erträge und Aufwendungen, die jedoch auf das Jahresergebnis und somit auf die Bilanz Auswirkungen haben:

	Planjahr 2015	Planjahr 2016
Abschreibungen (Konten 532000 bis 538500)	65.000 €	64.000 €
Erträge aus der Auflösung von Sonderposten aus Zuwendungen (Konto 415100)	9.000 €	9.000 €
Erträge auf der Auflösung von Sonderposten aus Beiträgen und ähnlichen Entgelten (Konto 437000)	35.000 €	35.000 €
Erträge auf der Auflösung von Sonderposten für Grabnutzungsentgelte (Konto 439000)	0 €	0 €
Erträge aus der Auflösung von Wertberichtigungen und Sonderposten (Konto 466100)	0 €	0 €
Erträge aus Zuschreibungen (Konto 466200)	0 €	0 €
grundsätzlich als Ertrag zu erwirtschaften	21.000 €	20.000 €

Gesamtergebnishaushalt mit Konten

Ergebnishaushalt Fluterschen 2015/2016

Muster 5 (zu § 2 Abs. 1 GemHVO)

Bezeichnung	Rechn.-Erg. Vorvorjahr 2013	Vorjahr 2014	Planjahr 2015	Planjahr 2016	Planjahr 2017	Planjahr 2018
1. Steuern und ähnliche Abgaben	347.013	484.400	417.400	428.500	437.900	447.800
401100 Grundsteuer A	2.257	2.200	2.200	2.200	2.200	2.200
401200 Grundsteuer B	55.767	55.500	55.500	55.500	55.500	55.500
401300 Gewerbesteuer	21.198	150.000	90.000	90.000	90.000	90.000
402100 Gemeindeanteil an der Einkommensteuer	233.072	241.500	235.700	243.900	252.400	261.300
402200 Gemeindeanteil an der Umsatzsteuer	8.748	9.000	9.200	9.600	9.800	10.200
403300 Hundesteuer	2.633	2.700	2.300	2.300	2.300	2.300
405210 Familienleistungsausgleich (vom Land)	23.338	23.500	22.500	25.000	25.700	26.300
2. Zuwendungen, allgemeine Umlagen und sonstige Transfererträge	12.855	9.000	47.200	73.500	72.500	75.000
411110 Schlüsselzuweisung A			38.200	64.500	65.000	67.500
414420 Zuweisungen und Zuschüsse für laufende Zwecke - vom Land	3.400					
415100 Erträge aus der Auflösung von Sonderposten aus Zuwendungen	8.892	9.000	9.000	9.000	7.500	7.500
416100 Allgemeine Umlagen vom Land	563					
4. öffentlich-rechtliche Leistungsentgelte	40.321	34.100	36.100	36.100	35.600	35.600
431200 Gebühren für die Erteilung von Bescheiden (u.a. Genehmigungen, Ablehnungen, Untersagungen, Vorkaufsrecht)	220	100	100	100	100	100
432300 Entgelte für die Unterhaltung von Straßen, Wirtschaftswegen u.a. öffentlichen Einrichtungen	4.963	1.000	1.000	1.000	1.000	1.000
437000 Erträge aus der Auflösung von Sonderposten für Beiträge und ähnlichen Entgelten	35.138	33.000	35.000	35.000	34.500	34.500
5. privatrechtliche Leistungsentgelte	10	100	10	10	10	10
441200 Mieten und Pachten	10	100	10	10	10	10
6. Kostenerstattungen und Kostenumlagen	3.681	1.260	1.160	1.160	1.160	1.160
442420 Kostenerstattungen und Kostenumlagen - vom Land	470	460	460	460	460	460
442430 Kostenerstattungen und Kostenumlagen - von Gemeinden und Gemeindeverbänden	831	700	700	700	700	700
442590 Kostenerstattungen und Kostenumlagen - vom sonstigen privaten Bereich	2.381	100				
9. sonstige laufende Erträge	17.288	16.500	17.100	17.100	17.100	17.100
462500 Konzessionsabgaben	16.672	16.500	16.500	16.500	16.500	16.500
466140 Erträge aus der Auflösung von Rückstellungen	616		600	600	600	600
10. Summe der laufenden Erträge aus Verwaltungstätigkeit	421.168	545.360	518.970	556.370	564.270	576.670
11. Personalaufwendungen	18.475	18.600	19.100	19.100	19.200	19.200
501100 Bürgermeister, Beigeordnete, Ortsvorsteher	10.135	10.900	10.900	10.900	11.000	11.000
501400 Rats- und Ausschussmitglieder	470	800	800	800	800	800
502900 Sonstige Vergütungen, Leistungszulagen	5.508	5.000	5.000	5.000	5.000	5.000
507910 Ehrensoldrückstellungen	2.362	1.900	2.400	2.400	2.400	2.400
12. Versorgungsaufwendungen	3.141	3.200	3.300	3.300	3.300	3.300

Ergebnishaushalt Fluterschen 2015/2016

Muster 5 (zu § 2 Abs. 1 GemHVO)

Bezeichnung	Rechn.-Erg. Vorvorjahr 2013	Vorjahr 2014	Planjahr 2015	Planjahr 2016	Planjahr 2017	Planjahr 2018
511300 ehrenamtlich Tätige	3.141	3.200	3.300	3.300	3.300	3.300
13. Aufwendungen für Sach- und Dienstleistungen	47.595	44.070	41.640	41.640	41.740	41.740
523100 Unterhaltung der Grundstücke und Außenanlagen	840	2.000	2.000	2.000	2.000	2.000
523130 Gebäude einschließlich der Bestandteile, die dem Gebäude zuzurechnen sind	5	100	100	100	100	100
523210 Bewirtschaftung der Grundstücke und Gebäude - Energie (Strom, Öl, Gas)	4.444	1.700	4.700	4.700	4.700	4.700
523220 Bewirtschaftung der Grundstücke und Gebäude - Wasser, Abwasser, Abfall (wkB, Gebühren)	521	620	570	570	570	570
523380 Straßen, Wege, Plätze und Verkehrslenkungsanlagen	4.139	2.500	2.500	2.500	2.500	2.500
523500 Fahrzeugunterhaltung	87	100	100	100	100	100
523600 Unterhaltung der Maschinen, Geräte, Betriebs- und Geschäftsausstattung sowie Kleinteile bis 1.000 € (netto)	1.088	2.500	2.600	2.600	2.600	2.600
525430 Kostenerstattungen - an Gemeinden und Gemeindeverbände	21.345	15.950	14.770	14.770	14.770	14.770
525431 Kostenerstattungen - an Gemeinden und Gemeindeverbände - Straßenoberflächenentwässerung	9.740	9.800	10.900	10.900	11.000	11.000
525440 Kostenerstattungen - an Zweckverbände		5.400				
525510 Kostenerstattungen - an private Unternehmen	5.387	3.400	3.400	3.400	3.400	3.400
14. Abschreibungen auf immaterielle Vermögensgegenstände des Anlagevermögens und auf Sachanlagen	64.612	61.000	65.000	64.000	60.500	59.500
532000 Abschreibungen auf immaterielle Vermögensgegenstände	5.101	6.000	5.000	5.000	5.000	5.000
534000 Abschreibungen auf bebaute Grundstücke und grundstücksgleiche Rechte	872	1.000	1.000	1.000	500	500
535000 Abschreibung auf das Infrastrukturvermögen	57.082	54.000	57.000	56.000	53.500	53.500
538500 Abschreibungen auf Betriebs- und Geschäftsausstattung	1.557		2.000	2.000	1.500	500
16. Zuwendungen, Umlagen und sonstige Transferaufwendungen	392.792	418.560	430.340	431.740	441.940	452.440
541440 Zuweisungen und Zuschüsse für laufende Zwecke - an Zweckverbände			4.700	4.500	4.500	4.500
541590 Zuweisungen und Zuschüsse für laufende Zwecke - an den sonstigen privaten Bereich	1.020	1.260	2.540	1.040	1.040	1.040
543100 Gewerbesteuerumlage	3.462	30.000	17.100	17.100	17.100	17.100
544110 Finanzierungsbeteiligung Fonds Deutsche Einheit	41		600	1.200	1.300	1.300
544210 Allgemeine Umlagen an Gemeinden und Gemeindeverbände - Landkreis Altenkirchen	191.903	195.800	205.000	207.500	212.600	217.900
544230 Allgemeine Umlagen an Gemeinden und Gemeindeverbände - Verbandsgemeinde Altenkirchen	196.366	191.500	200.400	200.400	205.400	210.600
18. sonstige laufende Aufwendungen	12.040	40.050	39.050	9.050	9.050	9.050
562500 Sachverständigen-, Gerichts- und ähnliche Aufwendungen (u. a. Anwalts-, Notar-, Prozesskosten sowie Aufwendungen für die Erstellung von Bebauungsplänen)	5.834	30.000	30.000			
563100 Büromaterial, Geschäftsaufwendungen	101	350	350	350	350	350
563400 Telefon, Datenübertragungskosten		1.000				
564100 Versicherungsbeiträge	1.853	2.540	2.540	2.540	2.540	2.540
564200 Beiträge zu Wirtschaftsverbänden, Berufsvertretungen, Berufsgenossenschaften und Vereinen	300	350	350	350	350	350
568100 Grundsteuer	46	70	70	70	70	70
568200 Kraftfahrzeugsteuer	30	40	40	40	40	40
569200 Verfügungsmittel	130	400	400	400	400	400
569320 Ehrengeschenke/Ehrengaben	718	800	800	800	800	800
569900 Sonstige (u. a. Partnerschaften, Heimatpflege, Dorfgemeinschaft, örtliche Feiern und Veranstaltungen)	3.029	4.500	4.500	4.500	4.500	4.500

Ergebnishaushalt Fluterschen 2015/2016

Muster 5 (zu § 2 Abs. 1 GemHVO)

Bezeichnung	Rechn.-Erg. Vorvorjahr 2013	Vorjahr 2014	Planjahr 2015	Planjahr 2016	Planjahr 2017	Planjahr 2018
19. Summe der laufenden Aufwendungen aus Verwaltungstätigkeit	538.656	585.480	598.430	568.830	575.730	585.230
20. laufendes Ergebnis aus Verwaltungstätigkeit	- 117.487	- 40.120	- 79.460	- 12.460	- 11.460	- 8.560
21. Zins- und sonstige Finanzerträge	10.654	9.000	2.500	3.000	3.500	4.000
471430 Zinserträge für Kredite - von Gemeinden und Gemeindeverbänden	10.027	8.500	2.000	2.500	3.000	3.500
472000 Zinsen aus Stundungen und Verrentungen	35					
479200 Vollverzinsung aus Gewerbesteuer (§ 233a AO)	587	500	500	500	500	500
479900 Sonstige Zinsen u. ä. Erträge	5					
22. Zins- und sonstige Finanzaufwendungen		500	500	500	500	500
579100 aus der Vollverzinsung der Gewerbesteuer (§ 233a AO)		500	500	500	500	500
23. Finanzergebnis	10.654	8.500	2.000	2.500	3.000	3.500
24. ordentliches Ergebnis	- 106.833	- 31.620	- 77.460	- 9.960	- 8.460	- 5.060
25. außerordentliche Erträge	115					
499000 Außerordentliche und periodenfremde Erträge	115					
27. außerordentliches Ergebnis	115					
28. Jahresergebnis Jahresüberschuss oder Jahresfehlbetrag	- 106.718	- 31.620	- 77.460	- 9.960	- 8.460	- 5.060
31. Jahresergebnis nach Berücksichtigung der Veränderung des Sonderpostens für Belastungen aus dem kommunalen Finanzausgleich	- 106.718	- 31.620	- 77.460	- 9.960	- 8.460	- 5.060

Gesamtfinanzhaushalt

Finanzhaushalt Fluterschen 2015/2016

Muster 7 (zu § 3 Abs. 1 Satz 2 GemHVO)

Bezeichnung	Rechn.-Erg. Vorvorjahr 2013	Vorjahr 2014	Planjahr 2015	Planjahr 2016	Planjahr 2017	Planjahr 2018
1. Steuern und ähnliche Abgaben	348.571	484.400	417.400	428.500	437.900	447.800
2. Zuwendungen, allgemeine Umlagen und sonstige Transfereinzahlungen	3.963		38.200	64.500	65.000	67.500
3. Einzahlungen der sozialen Sicherung						
4. öffentlich-rechtliche Leistungsentgelte	3.623	1.100	1.100	1.100	1.100	1.100
5. privatrechtliche Leistungsentgelte	10	100	10	10	10	10
6. Kostenerstattungen und Kostenumlagen	1.649	1.260	1.160	1.160	1.160	1.160
7. Erhöhung oder Verminderung des Bestands an fertigen und unfertigen Erzeugnissen						
8. andere aktivierte Eigenleistungen						
9. sonstige laufende Einzahlungen	33.712	33.500	33.500	33.500	33.500	33.500
10. Summe der laufenden Einzahlungen aus Verwaltungstätigkeit	391.529	520.360	491.370	528.770	538.670	551.070
11. Personalauszahlungen	16.112	16.700	16.700	16.700	16.800	16.800
12. Versorgungsauszahlungen	3.141	3.200	3.300	3.300	3.300	3.300
13. Auszahlungen für Sach- und Dienstleistungen	43.815	44.070	41.640	41.640	41.740	41.740
14. Zuwendungen, Umlagen und sonstige Transferauszahlungen	373.765	418.560	430.340	431.740	441.940	452.440
15. Auszahlungen der sozialen Sicherung						
16. sonstige laufende Auszahlungen	12.055	40.050	39.050	9.050	9.050	9.050
17. Summe der laufenden Auszahlungen aus Verwaltungstätigkeit	448.888	522.580	531.030	502.430	512.830	523.330
18. Saldo der laufenden Ein- und Auszahlungen aus Verwaltungstätigkeit	- 57.359	- 2.220	- 39.660	26.340	25.840	27.740
19. Zins- und sonstige Finanzeinzahlungen	14.434	9.000	2.500	3.000	3.500	4.000
20. Zins- und sonstige Finanzauszahlungen		500	500	500	500	500
21. Saldo der Zins- und der sonstigen Finanzein- und -auszahlungen	14.434	8.500	2.000	2.500	3.000	3.500
22. Saldo der ordentlichen Ein- und Auszahlungen	- 42.925	6.280	- 37.660	28.840	28.840	31.240
23. außerordentliche Einzahlungen	115					
24. außerordentliche Auszahlungen						
25. Saldo der außerordentlichen Ein- und Auszahlungen	115					

Finanzhaushalt Fluterschen 2015/2016

Muster 7 (zu § 3 Abs. 1 Satz 2 GemHVO)

Bezeichnung	Rechn.-Erg. Vorvorjahr 2013	Vorjahr 2014	Planjahr 2015	Planjahr 2016	Planjahr 2017	Planjahr 2018
26. Saldo der ordentlichen und außerordentlichen Ein- und Auszahlungen	- 42.810	6.280	- 37.660	28.840	28.840	31.240
27. Einzahlungen aus Investitionszuwendungen			81.700			
28. Einzahlungen aus Beiträgen und ähnlichen Entgelten			71.000	46.000		
29. Einzahlungen für immaterielle Vermögensgegenstände						
30. Einzahlungen für Sachanlagen						
31. Einzahlungen für Finanzanlagen						
32. Einzahlungen aus sonstigen Ausleihungen und Kreditgewährungen						
33. Einzahlungen aus der Veräußerung von Vorräten						
34. sonstige Investitionseinzahlungen						
35. Summe der Einzahlungen aus Investitionstätigkeit			152.700	46.000		
36. Auszahlungen für immaterielle Vermögensgegenstände		64.500	12.700			
37. Auszahlungen für Sachanlagen	5.112	1.000	294.400	1.000	1.000	1.000
38. Auszahlungen für Finanzanlagen						
39. Auszahlungen für sonstige Ausleihungen und Kreditgewährungen						
40. Auszahlungen für den Erwerb von Vorräten						
41. sonstige Investitionsauszahlungen						
42. Summe der Auszahlungen aus Investitionstätigkeit	5.112	65.500	307.100	1.000	1.000	1.000
43. Saldo aus der Ein- und Auszahlungen aus Investitionstätigkeit	- 5.112	- 65.500	- 154.400	45.000	- 1.000	- 1.000
44. Finanzmittelüberschuss / Finanzmittelfehlbetrag	- 47.922	- 59.220	- 192.060	73.840	27.840	30.240
45. Einzahlungen aus der Aufnahme von Investitionskrediten						
46. Auszahlungen zur Tilgung von Investitionskrediten						
47. Saldo der Ein- und Auszahlungen aus Investitionskrediten						
48. Zunahme der Verbindlichkeiten gegenüber der Verbandsgemeinde aus der Aufnahme von Krediten zur Liquiditätssicherung						
49. Abnahme der Verbindlichkeiten gegenüber der Verbandsgemeinde aus der Aufnahme von Krediten zur Liquiditätssicherung						

Finanzhaushalt Fluterschen 2015/2016

Muster 7 (zu § 3 Abs. 1 Satz 2 GemHVO)

Bezeichnung	Rechn.-Erg. Vorvorjahr 2013	Vorjahr 2014	Planjahr 2015	Planjahr 2016	Planjahr 2017	Planjahr 2018
50. Veränderung der Verbindlichkeiten gegenüber der Verbandsgemeinde aus Krediten zur Liquiditätssicherung						
51. Abnahme der Forderungen gegenüber der Verbandsgemeinde aus dem Zahlungsmittelbestand	47.922	59.220	192.060			
52. Zunahme der Forderungen gegenüber der Verbandsgemeinde aus dem Zahlungsmittelbestand				73.840	27.840	30.240
53. Veränderung der Forderungen gegenüber der Verbandsgemeinde aus dem Zahlungsmittelbestand	47.922	59.220	192.060	- 73.840	- 27.840	- 30.240
54. <u>Saldo der Ein- und Auszahlungen aus Finanzierungstätigkeit</u>	47.922	59.220	192.060	- 73.840	- 27.840	- 30.240
55. Einzahlungen aus durchlaufenden Geldern	21					
56. Auszahlungen aus durchlaufenden Geldern	21					
57. <u>Saldo durchlaufende Gelder</u>						
58. Verwendung des Finanzmittelüberschusses / Deckung des Finanzmittelfehlbetrags	47.922	59.220	192.060	- 73.840	- 27.840	- 30.240

Zusammenstellung der Investitionen

oberhalb der Wertgrenze

Investitionsübersicht 2015/2016

Muster 9 (zu § 4 Abs. 12 GemHVO)

Ein- und Auszahlungsarten	Ergebnis Vorvorjahr 2013	Vorjahr 2014	Planjahr 2015	Planjahr 2016	Planjahr 2017	Planjahr 2018	Planjahre nach 2018
Maßnahme: 1 An- und Verkauf Grundstücke Bezeichnung geändert am 27.8.09							
Grunderwerb Tiefbau	29,70						
Summe Auszahlungen:	29,70						
Saldo der Aus- und Einzahlungen:	- 29,70						
Maßnahme: 2 wiederkehrende Beiträge Straßenbau							
Beiträge			46.000,00	46.000,00			
Summe Einzahlungen:			46.000,00	46.000,00			
Saldo der Aus- und Einzahlungen:			46.000,00	46.000,00			
Erläuterungen: 541001-232500-2-1: Beiträge für Ausbau "Wasserberg" (65 % der Gesamtkosten)							
Maßnahme: 3 Spielgeräte Spielplatz (inkl. Neugestaltung Spielplatz)							
Tiefbau			88.300,00				
Bewegliches Anlagevermögen			27.400,00				
Summe Auszahlungen:			115.700,00				
Zuwendungen vom Land			57.800,00				
Summe Einzahlungen:			57.800,00				
Saldo der Aus- und Einzahlungen:			- 57.900,00				
Erläuterungen: 366101-022500-3-1: Neugestaltung Spielplatz 366101-082900-3-4: Spielgeräte sowie übrige Einbauten (Tische, Bänke, etc.); einschl. Eigenleistungen 366101-231420-3-11: Dorferneuerungsmittel							
Maßnahme: 8 Maschinen und Geräte Bauhof							
Bewegliches Anlagevermögen		1.000,00	1.000,00	1.000,00	1.000,00	1.000,00	
Summe Auszahlungen:		1.000,00	1.000,00	1.000,00	1.000,00	1.000,00	
Saldo der Aus- und Einzahlungen:		- 1.000,00	- 1.000,00	- 1.000,00	- 1.000,00	- 1.000,00	
Erläuterungen: 114301-082900-8-4: Pauschale für Gesamt-HH							
Maßnahme: 15 Bewegliche Wirtschaftsgüter							
Bewegliches Anlagevermögen	5.082,25						
Summe Auszahlungen:	5.082,25						
Saldo der Aus- und Einzahlungen:	- 5.082,25						
Maßnahme: 16 Infrastrukturmaßnahmen im Rahmen der Breitbandversorgung							
Investitionszuschüsse an Gemeinden und Gemeindeverbände		64.500,00					
Summe Auszahlungen:		64.500,00					
Saldo der Aus- und Einzahlungen:		- 64.500,00					

Investitionsübersicht 2015/2016

Muster 9 (zu § 4 Abs. 12 GemHVO)

Ein- und Auszahlungsarten	Ergebnis Vorvorjahr 2013	Vorjahr 2014	Planjahr 2015	Planjahr 2016	Planjahr 2017	Planjahr 2018	Planjahre nach 2018
Maßnahme: 17 Investitionsmaßnahmen an Ortsstraßen und Wirtschaftswegen z. B. Kanalerneuerungen oder Sanierung Wirtschaftswege							
Tiefbau			25.000,00				
Summe Auszahlungen:			25.000,00				
Beiträge			25.000,00				
Summe Einzahlungen:			25.000,00				
Saldo der Aus- und Einzahlungen:							
Erläuterungen:	555901-048340-17-1: Wirtschaftswegebau im Zuge Flurbereinigungsverfahren 555901-232500-17-1: Kostenbeteiligung Jagdgenossenschaft						
Maßnahme: 18 Ausbau "Wasserberg"							
Tiefbau			151.700,00				
Grunderwerb Tiefbau			1.000,00				
Investitionszuschüsse an Gemeinden und Gemeindeverbände			12.700,00				
Summe Auszahlungen:			165.400,00				
Zuwendungen von Gemeinden und Gemeindeverbänden			23.900,00				
Summe Einzahlungen:			23.900,00				
Saldo der Aus- und Einzahlungen:			- 141.500,00				
Erläuterungen:	541001-013000-18-17: Einmalbeitrag Straßenoberflächenentwässerung 541001-048240-18-1: Herstellungskosten, Honorar, Entwässerungen sowie Angleichungen 541001-048240-18-11: evtl. Grunderwerbskosten 541001-048710-18-1: Beleuchtung 541001-231430-18-12: Beteiligung Werke für ersparte Wiederherstellungskosten						

Berechnungsgrundlagen:

Gesamtsumme aller geplanten Kredite über alle Jahre:	0,00
Gesamtsumme Aus- und Einzahlungen aller Maßnahmen:	- 153.761,38
Gesamtsumme VE aller Maßnahmen:	0,00

Produkthaushaltsbuch 2015/2016

Ortsgemeinde Fluterschen

Wesentliche Produkte:

1110	Verwaltungsführung, Öffentlichkeitsarbeiten, Gremien
1143	Bauhof
2810	Heimat-, Kulturpflege und sonstige örtliche Veranstaltungen
3661	Einrichtungen der Jugendarbeit
4210	Förderung des Sports
5110	Räumliche Planungs- und Entwicklungsmaßnahmen
5410	Gemeindestraßen, Konzessionsabgaben
5510	Öffentliches Grün, Landschaftsbau
5530	Friedhofs- und Bestattungswesen
5559	Gemeindliche Wirtschaftswege

Produkt - Nr.:	Produkt - Bezeichnung:
1110	Verwaltungsführung, Öffentlichkeitsarbeit, Gremien

Ergebnishaushalt 1110 Verwaltungsführung, Öffentlichkeitsarbeit, Gremien:						
Bezeichnung	Ergebnis Vorvorjahr 2013	Vorjahr 2014	Planjahr 2015	Planjahr 2016	Planjahr 2017	Planjahr 2018
4. öffentlich-rechtliche Leistungsentgelte	220	100	100	100	100	100
431200 Gebühren für die Erteilung von Bescheiden (u.a. Genehmigungen, Ablehnungen, Untersagungen, Vorkaufsrecht)	220	100	100	100	100	100
9. sonstige laufende Erträge	616		600	600	600	600
466140 Erträge aus der Auflösung von Rückstellungen ** ehem. Ortsbürgermeister	616		600	600	600	600
10. Summe der laufenden Erträge aus Verwaltungstätigkeit	836	100	700	700	700	700
11. Personalaufwendungen	12.967	13.600	14.100	14.100	14.200	14.200
501100 Bürgermeister, Beigeordnete, Ortsvorsteher	10.135	10.900	10.900	10.900	11.000	11.000
501400 Rats- und Ausschussmitglieder	470	800	800	800	800	800
507910 Ehrensoldrückstellungen ** aktiver Ortsbürgermeister	2.362	1.900	2.400	2.400	2.400	2.400
12. Versorgungsaufwendungen	3.141	3.200	3.300	3.300	3.300	3.300
511300 ehrenamtlich Tätige ** Ehrensold	3.141	3.200	3.300	3.300	3.300	3.300
13. Aufwendungen für Sach- und Dienstleistungen	648	650	670	670	670	670
525430 Kostenerstattungen - an Gemeinden und Gemeindeverbände ** Mitteilungsblatt	648	650	670	670	670	670
16. Zuwendungen, Umlagen und sonstige Transferaufwendungen	180	200	200	200	200	200
541590 Zuweisungen und Zuschüsse für laufende Zwecke - an den sonstigen privaten Bereich ** Lebenshilfe Steckenstein 150 € und sonstige Wohlfahrtspflege	180	200	200	200	200	200
18. sonstige laufende Aufwendungen	1.248	1.900	1.900	1.900	1.900	1.900
563100 Büromaterial, Geschäftsaufwendungen	101	350	350	350	350	350
564200 Beiträge zu Wirtschaftsverbänden, Berufsvertretungen, Berufsgenossenschaften und Vereinen ** Gemeinde- und Städtebund	300	350	350	350	350	350
569200 Verfügungsmittel	130	400	400	400	400	400
569320 Ehrengeschenke/Ehregaben ** Geburtstage, Goldene Hochzeiten	718	800	800	800	800	800
19. Summe der laufenden Aufwendungen aus Verwaltungstätigkeit	18.185	19.550	20.170	20.170	20.270	20.270
20. laufendes Ergebnis aus Verwaltungstätigkeit	- 17.349	- 19.450	- 19.470	- 19.470	- 19.570	- 19.570
23. Finanzergebnis						
24. ordentliches Ergebnis	- 17.349	- 19.450	- 19.470	- 19.470	- 19.570	- 19.570
27. außerordentliches Ergebnis						

Ergebnishaushalt 1110 Verwaltungsführung, Öffentlichkeitsarbeit, Gremien:						
Bezeichnung	Ergebnis Vorvorjahr 2013	Vorjahr 2014	Planjahr 2015	Planjahr 2016	Planjahr 2017	Planjahr 2018
28. Jahresergebnis des Teilhaushalts vor Verrechnung der internen Leistungsbeziehungen	- 17.349	- 19.450	- 19.470	- 19.470	- 19.570	- 19.570
31. Saldo der Erträge und Aufwendungen aus internen Leistungsbeziehungen						
32. Jahresergebnis des Teilhaushalts nach Verrechnung der internen Leistungsbeziehungen	- 17.349	- 19.450	- 19.470	- 19.470	- 19.570	- 19.570

** : Buchungsstelle - Bemerkung

Produkt - Nr.:	Produkt - Bezeichnung:
1143	Bauhof (Gemeindearbeiter, gemeindliche Objekte, Maschinen und Werkzeuge)

Ergebnishaushalt 1143 Bauhof (Gemeindearbeiter, gemeindliche Objekte, Maschinen und Werkzeuge:						
Bezeichnung	Ergebnis Vorvorjahr 2013	Vorjahr 2014	Planjahr 2015	Planjahr 2016	Planjahr 2017	Planjahr 2018
2. Zuwendungen, allgemeine Umlagen und sonstige Transfererträge	51					
415100 Erträge aus der Auflösung von Sonderposten aus Zuwendungen	51					
6. Kostenerstattungen und Kostenumlagen	171					
442430 Kostenerstattungen und Kostenumlagen - von Gemeinden und Gemeindeverbänden	171					
10. Summe der laufenden Erträge aus Verwaltungstätigkeit	222					
11. Personalaufwendungen	5.508	5.000	5.000	5.000	5.000	5.000
502900 Sonstige Vergütungen, Leistungszulagen	5.508	5.000	5.000	5.000	5.000	5.000
13. Aufwendungen für Sach- und Dienstleistungen	1.113	1.800	1.800	1.800	1.800	1.800
523130 Gebäude einschließlich der Bestandteile, die dem Gebäude zuzurechnen sind	5	100	100	100	100	100
523220 Bewirtschaftung der Grundstücke und Gebäude - Wasser, Abwasser, Abfall (wkB, Gebühren)	71	100	100	100	100	100
523500 Fahrzeugunterhaltung	87	100	100	100	100	100
523600 Unterhaltung der Maschinen, Geräte, Betriebs- und Geschäftsausstattung sowie Kleinteile bis 1.000 € (netto)	951	1.500	1.500	1.500	1.500	1.500
14. Abschreibungen auf immaterielle Vermögensgegenstände des Anlagevermögens und auf Sachanlagen sowie auf aktivierte Aufwendungen für die Inangangsetzung und Erweiterung der Verwaltung	880	1.000	1.000	1.000		
534000 Abschreibungen auf bebaute Grundstücke und grundstücksgleiche Rechte	537	1.000	500	500		
538500 Abschreibungen auf Betriebs- und Geschäftsausstattung	343		500	500		
18. sonstige laufende Aufwendungen	60	100	100	100	100	100
564100 Versicherungsbeiträge	30	40	40	40	40	40
568100 Grundsteuer		20	20	20	20	20
568200 Kraftfahrzeugsteuer	30	40	40	40	40	40
19. Summe der laufenden Aufwendungen aus Verwaltungstätigkeit	7.561	7.900	7.900	7.900	6.900	6.900
20. laufendes Ergebnis aus Verwaltungstätigkeit	- 7.339	- 7.900	- 7.900	- 7.900	- 6.900	- 6.900
23. Finanzergebnis						
24. ordentliches Ergebnis	- 7.339	- 7.900	- 7.900	- 7.900	- 6.900	- 6.900
27. außerordentliches Ergebnis						
28. Jahresergebnis des Teilhaushalts vor Verrechnung der internen Leistungsbeziehungen	- 7.339	- 7.900	- 7.900	- 7.900	- 6.900	- 6.900
29. Erträge aus internen Leistungsbeziehungen		7.900	7.900	7.900	6.900	6.900

Ergebnishaushalt 1143 Bauhof (Gemeindearbeiter, gemeindliche Objekte, Maschinen und Werkzeuge:						
Bezeichnung	Ergebnis Vorvorjahr 2013	Vorjahr 2014	Planjahr 2015	Planjahr 2016	Planjahr 2017	Planjahr 2018
481000 Erträge aus internen Leistungsbeziehungen		7.900	7.900	7.900	6.900	6.900
31. Saldo der Erträge und Aufwendungen aus internen Leistungsbeziehungen		7.900	7.900	7.900	6.900	6.900
32. Jahresergebnis des Teilhaushalts nach Verrechnung der internen Leistungsbeziehungen	- 7.339					

**; Buchungsstelle - Bemerkung

Maßnahmen 1143 Bauhof (Gemeindearbeiter, gemeindliche Objekte, Maschinen und Werkzeuge:										
8 Maschinen und Geräte Bauhof										
Ein- und Auszahlungsarten	Ergebnis Vorvorjahr 2013	Vorjahr 2014	Planjahr 2015	Planjahr 2016	Planjahr 2017	Planjahr 2018	Planjahre nach 2018	bis einschl. Vorjahr bereit- gestellt	Gesamt- ein-/aus- zahlungen	davon bereits geleistet (31.01.2014)
Bewegliches Anlagevermögen		1.000	1.000	1.000	1.000	1.000		2.528	6.528	6.058
Summe Auszahlungsarten		1.000	1.000	1.000	1.000	1.000		2.528	6.528	6.058
Saldo Ein- und Auszahlungsarten		- 1.000	- 1.000	- 1.000	- 1.000	- 1.000		- 2.528	- 6.528	- 6.058

Produkt - Nr.:	Produkt - Bezeichnung:
2810	Heimat-, Kulturpflege und sonstige örtliche Veranstaltungen

Ergebnishaushalt 2810 Heimat-, Kulturpflege und sonstige örtliche Veranstaltungen:						
Bezeichnung	Ergebnis Vorvorjahr 2013	Vorjahr 2014	Planjahr 2015	Planjahr 2016	Planjahr 2017	Planjahr 2018
10. Summe der laufenden Erträge aus Verwaltungstätigkeit						
13. Aufwendungen für Sach- und Dienstleistungen	89		100	100	100	100
523210 Bewirtschaftung der Grundstücke und Gebäude - Energie (Strom, Öl, Gas)	89		100	100	100	100
** Strom Festplatz						
14. Abschreibungen auf immaterielle Vermögensgegenstände des Anlagevermögens und auf Sachanlagen sowie auf aktivierte Aufwendungen für die Inangangsetzung und Erweiterung der Verwaltung	124					
538500 Abschreibungen auf Betriebs- und Geschäftsausstattung	124					
16. Zuwendungen, Umlagen und sonstige Transferaufwendungen	440	660	440	440	440	440
541590 Zuweisungen und Zuschüsse für laufende Zwecke - an den sonstigen privaten Bereich	440	660	440	440	440	440
** Frauenchor, Westerwaldverein je 220 €						
18. sonstige laufende Aufwendungen	3.029	4.000	4.000	4.000	4.000	4.000
569900 Sonstige (u. a. Partnerschaften, Heimatpflege, Dorfgemeinschaft, örtliche Feiern und Veranstaltungen)	3.029	4.000	4.000	4.000	4.000	4.000
** Seniorenfeier, Martinsfeier, Dorfzeitung, Miete						
19. Summe der laufenden Aufwendungen aus Verwaltungstätigkeit	3.682	4.660	4.540	4.540	4.540	4.540
20. laufendes Ergebnis aus Verwaltungstätigkeit	- 3.682	- 4.660	- 4.540	- 4.540	- 4.540	- 4.540
23. Finanzergebnis						
24. ordentliches Ergebnis	- 3.682	- 4.660	- 4.540	- 4.540	- 4.540	- 4.540
27. außerordentliches Ergebnis						
28. Jahresergebnis des Teilhaushalts vor Verrechnung der internen Leistungsbeziehungen	- 3.682	- 4.660	- 4.540	- 4.540	- 4.540	- 4.540
31. Saldo der Erträge und Aufwendungen aus internen Leistungsbeziehungen						
32. Jahresergebnis des Teilhaushalts nach Verrechnung der internen Leistungsbeziehungen	- 3.682	- 4.660	- 4.540	- 4.540	- 4.540	- 4.540

** : Buchungsstelle - Bemerkung

Produkt - Nr.:	Produkt - Bezeichnung:
3661	Einrichtungen der Jugendarbeit

Ergebnishaushalt 3661 Einrichtungen der Jugendarbeit:						
Bezeichnung	Ergebnis Vorvorjahr 2013	Vorjahr 2014	Planjahr 2015	Planjahr 2016	Planjahr 2017	Planjahr 2018
10. Summe der laufenden Erträge aus Verwaltungstätigkeit						
13. Aufwendungen für Sach- und Dienstleistungen	971	5.400	3.800	3.800	3.800	3.800
523100 <i>Unterhaltung der Grundstücke und Außenanlagen</i>	65	800	800	800	800	800
523600 <i>Unterhaltung der Maschinen, Geräte, Betriebs- und Geschäftsausstattung sowie Kleinteile bis 1.000 € (netto)</i>	57	1.000	1.000	1.000	1.000	1.000
525430 <i>Kostenerstattungen - an Gemeinden und Gemeindeverbände</i> <i>** Einsatz Bauhof VG</i>	849	3.600	2.000	2.000	2.000	2.000
14. Abschreibungen auf immaterielle Vermögensgegenstände des Anlagevermögens und auf Sachanlagen sowie auf aktivierte Aufwendungen für die Inangangsetzung und Erweiterung der Verwaltung	427		500	500	500	
538500 <i>Abschreibungen auf Betriebs- und Geschäftsausstattung</i>	427		500	500	500	
18. sonstige laufende Aufwendungen		500	500	500	500	500
569900 <i>Sonstige (u. a. Partnerschaften, Heimatpflege, Dorfgemeinschaft, örtliche Feiern und Veranstaltungen)</i> <i>** Jugendarbeit</i>		500	500	500	500	500
19. Summe der laufenden Aufwendungen aus Verwaltungstätigkeit	1.398	5.900	4.800	4.800	4.800	4.300
20. laufendes Ergebnis aus Verwaltungstätigkeit	- 1.398	- 5.900	- 4.800	- 4.800	- 4.800	- 4.300
23. Finanzergebnis						
24. ordentliches Ergebnis	- 1.398	- 5.900	- 4.800	- 4.800	- 4.800	- 4.300
27. außerordentliches Ergebnis						
28. Jahresergebnis des Teilhaushalts vor Verrechnung der internen Leistungsbeziehungen	- 1.398	- 5.900	- 4.800	- 4.800	- 4.800	- 4.300
30. Aufwendungen aus internen Leistungsbeziehungen		1.000	1.200	1.200	1.000	1.000
581000 <i>Aufwendungen aus internen Leistungsbeziehungen</i>		1.000	1.200	1.200	1.000	1.000
31. Saldo der Erträge und Aufwendungen aus internen Leistungsbeziehungen		- 1.000	- 1.200	- 1.200	- 1.000	- 1.000
32. Jahresergebnis des Teilhaushalts nach Verrechnung der internen Leistungsbeziehungen	- 1.398	- 6.900	- 6.000	- 6.000	- 5.800	- 5.300

** : Buchungsstelle - Bemerkung

Maßnahmen 3661 Einrichtungen der Jugendarbeit:

3 Spielgeräte Spielplatz (inkl. Neugestaltung Spielplatz)

Ein- und Auszahlungsarten	Ergebnis Vorvorjahr 2013	Vorjahr 2014	Planjahr 2015	Planjahr 2016	Planjahr 2017	Planjahr 2018	Planjahre nach 2018	bis einschl. Vorjahr bereit- gestellt	Gesamt- ein-/aus- zahlungen	davon bereits geleistet (31.01.2014)
Tiefbau			88.300						88.300	7.326
Bewegliches Anlagevermögen			27.400					4.270	31.670	4.270
Summe Auszahlungsarten			115.700					4.270	119.970	11.596
Zuwendungen vom Land			57.800						57.800	
Summe Einzahlungsarten			57.800						57.800	
Saldo Ein- und Auszahlungsarten			- 57.900					- 4.270	- 62.170	- 11.596

Produkt - Nr.:	Produkt - Bezeichnung:
4210	Förderung des Sports

Ergebnishaushalt 4210 Förderung des Sports:						
Bezeichnung	Ergebnis Vorvorjahr 2013	Vorjahr 2014	Planjahr 2015	Planjahr 2016	Planjahr 2017	Planjahr 2018
10. Summe der laufenden Erträge aus Verwaltungstätigkeit						
16. Zuwendungen, Umlagen und sonstige Transferaufwendungen	400	400	1.900	400	400	400
541590 Zuweisungen und Zuschüsse für laufende Zwecke - an den sonstigen privaten Bereich ** FC Fluterschen, SSV Almersbach-Fluterschen je 220€, vorbehalt. Beschluss OG-Rat 1.500 € für Eisstockbahn	400	400	1.900	400	400	400
19. Summe der laufenden Aufwendungen aus Verwaltungstätigkeit	400	400	1.900	400	400	400
20. laufendes Ergebnis aus Verwaltungstätigkeit	- 400	- 400	- 1.900	- 400	- 400	- 400
23. Finanzergebnis						
24. ordentliches Ergebnis	- 400	- 400	- 1.900	- 400	- 400	- 400
27. außerordentliches Ergebnis						
28. Jahresergebnis des Teilhaushalts vor Verrechnung der internen Leistungsbeziehungen	- 400	- 400	- 1.900	- 400	- 400	- 400
31. Saldo der Erträge und Aufwendungen aus internen Leistungsbeziehungen						
32. Jahresergebnis des Teilhaushalts nach Verrechnung der internen Leistungsbeziehungen	- 400	- 400	- 1.900	- 400	- 400	- 400

** : Buchungsstelle - Bemerkung

Produkt - Nr.:	Produkt - Bezeichnung:
5110	Räumliche Planungs- und Entwicklungsmaßnahmen

Ergebnishaushalt 5110 Räumliche Planungs- und Entwicklungsmaßnahmen:						
Bezeichnung	Ergebnis Vorvorjahr 2013	Vorjahr 2014	Planjahr 2015	Planjahr 2016	Planjahr 2017	Planjahr 2018
2. Zuwendungen, allgemeine Umlagen und sonstige Transfererträge	3.400					
414420 Zuweisungen und Zuschüsse für laufende Zwecke - vom Land	3.400					
10. Summe der laufenden Erträge aus Verwaltungstätigkeit	3.400					
18. sonstige laufende Aufwendungen	5.834	30.000	30.000			
562500 Sachverständigen-, Gerichts- und ähnliche Aufwendungen (u. a. Anwalts-, Notar-, Prozesskosten sowie Aufwendungen für die Erstellung von Bebauungsplänen) ** Entschädigungszahlung im Rahmen des Flurbereinigungsverfahrens	5.834	30.000	30.000			
19. Summe der laufenden Aufwendungen aus Verwaltungstätigkeit	5.834	30.000	30.000			
20. laufendes Ergebnis aus Verwaltungstätigkeit	- 2.434	- 30.000	- 30.000			
23. Finanzergebnis						
24. ordentliches Ergebnis	- 2.434	- 30.000	- 30.000			
27. außerordentliches Ergebnis						
28. Jahresergebnis des Teilhaushalts vor Verrechnung der internen Leistungsbeziehungen	- 2.434	- 30.000	- 30.000			
31. Saldo der Erträge und Aufwendungen aus internen Leistungsbeziehungen						
32. Jahresergebnis des Teilhaushalts nach Verrechnung der internen Leistungsbeziehungen	- 2.434	- 30.000	- 30.000			

** : Buchungsstelle - Bemerkung

Produkt - Nr.:	Produkt - Bezeichnung:
5410	Gemeindestraßen, Konzessionsabgaben

Ergebnishaushalt 5410 Gemeindestraßen, Konzessionsabgaben:							
Bezeichnung	Ergebnis Vorvorjahr 2013	Vorjahr 2014	Planjahr 2015	Planjahr 2016	Planjahr 2017	Planjahr 2018	
2. Zuwendungen, allgemeine Umlagen und sonstige Transfererträge	7.303	7.000	7.500	7.500	7.500	7.500	7.500
415100 Erträge aus der Auflösung von Sonderposten aus Zuwendungen	7.303	7.000	7.500	7.500	7.500	7.500	7.500
4. öffentlich-rechtliche Leistungsentgelte	30.442	28.000	30.500	30.500	30.500	30.500	30.500
437000 Erträge aus der Auflösung von Sonderposten für Beiträge und ähnlichen Entgelten	30.442	28.000	30.500	30.500	30.500	30.500	30.500
6. Kostenerstattungen und Kostenumlagen	3.510	1.160	1.160	1.160	1.160	1.160	1.160
442420 Kostenerstattungen und Kostenumlagen - vom Land ** jährliche Auflösung, Unterhaltung Pflanzfläche L267	470	460	460	460	460	460	460
442430 Kostenerstattungen und Kostenumlagen - von Gemeinden und Gemeindeverbänden ** Glascontainer	660	700	700	700	700	700	700
442590 Kostenerstattungen und Kostenumlagen - vom sonstigen privaten Bereich	2.381						
9. sonstige laufende Erträge	16.672	16.500	16.500	16.500	16.500	16.500	16.500
462500 Konzessionsabgaben ** Konzessionsabgaben	16.672	16.500	16.500	16.500	16.500	16.500	16.500
10. Summe der laufenden Erträge aus Verwaltungstätigkeit	57.928	52.660	55.660	55.660	55.660	55.660	55.660
13. Aufwendungen für Sach- und Dienstleistungen	37.974	26.770	30.770	30.770	30.870	30.870	30.870
523210 Bewirtschaftung der Grundstücke und Gebäude - Energie (Strom, Öl, Gas) ** Strom Straßenbeleuchtung	4.216	1.500	4.400	4.400	4.400	4.400	4.400
523220 Bewirtschaftung der Grundstücke und Gebäude - Wasser, Abwasser, Abfall (wkB, Gebühren) ** Brunnenstraße	67	70	70	70	70	70	70
523380 Straßen, Wege, Plätze und Verkehrslenkungsanlagen	4.139	2.000	2.000	2.000	2.000	2.000	2.000
525430 Kostenerstattungen - an Gemeinden und Gemeindeverbände ** u.a. Winterdienst	14.426	10.000	10.000	10.000	10.000	10.000	10.000
525431 Kostenerstattungen - an Gemeinden und Gemeindeverbände - Straßenoberflächenentwässerung ** Erhöhung durch VG-Werke	9.740	9.800	10.900	10.900	11.000	11.000	11.000
525510 Kostenerstattungen - an private Unternehmen ** Wartung Straßenbeleuchtung	5.387	3.400	3.400	3.400	3.400	3.400	3.400
14. Abschreibungen auf immaterielle Vermögensgegenstände des Anlagevermögens und auf Sachanlagen sowie auf aktivierte Aufwendungen für die Inangasetzung und Erweiterung der Verwaltung	56.287	53.000	57.000	56.000	55.500	55.000	55.000
532000 Abschreibungen auf immaterielle Vermögensgegenstände	5.101	6.000	5.000	5.000	5.000	5.000	5.000
534000 Abschreibungen auf bebaute Grundstücke und grundstücksgleiche Rechte	334		500	500	500	500	500
535000 Abschreibung auf das Infrastrukturvermögen	50.512	47.000	50.500	49.500	49.000	49.000	49.000
538500 Abschreibungen auf Betriebs- und Geschäftsausstattung	339		1.000	1.000	1.000	1.000	500

Ergebnishaushalt 5410 Gemeindestraßen, Konzessionsabgaben:						
Bezeichnung	Ergebnis Vorvorjahr 2013	Vorjahr 2014	Planjahr 2015	Planjahr 2016	Planjahr 2017	Planjahr 2018
18. sonstige laufende Aufwendungen <i>563400 Telefon, Datenübertragungskosten</i>		1.000 <i>1.000</i>				
19. Summe der laufenden Aufwendungen aus Verwaltungstätigkeit	94.261	80.770	87.770	86.770	86.370	85.870
20. laufendes Ergebnis aus Verwaltungstätigkeit	- 36.333	- 28.110	- 32.110	- 31.110	- 30.710	- 30.210
23. Finanzergebnis						
24. ordentliches Ergebnis	- 36.333	- 28.110	- 32.110	- 31.110	- 30.710	- 30.210
25. außerordentliche Erträge <i>499000 Außerordentliche und periodenfremde Erträge</i>	115 <i>115</i>					
27. außerordentliches Ergebnis	115					
28. Jahresergebnis des Teilhaushalts vor Verrechnung der internen Leistungsbeziehungen	- 36.218	- 28.110	- 32.110	- 31.110	- 30.710	- 30.210
30. Aufwendungen aus internen Leistungsbeziehungen <i>581000 Aufwendungen aus internen Leistungsbeziehungen</i>		5.200 <i>5.200</i>	1.900 <i>1.900</i>	1.900 <i>1.900</i>	1.700 <i>1.700</i>	1.700 <i>1.700</i>
31. Saldo der Erträge und Aufwendungen aus internen Leistungsbeziehungen		- 5.200	- 1.900	- 1.900	- 1.700	- 1.700
32. Jahresergebnis des Teilhaushalts nach Verrechnung der internen Leistungsbeziehungen	- 36.218	- 33.310	- 34.010	- 33.010	- 32.410	- 31.910

**: Buchungsstelle - Bemerkung

Maßnahmen 5410 Gemeindestraßen, Konzessionsabgaben:										
1 An- und Verkauf Grundstücke Bezeichnung geändert am 27.8.09										
Ein- und Auszahlungsarten	Ergebnis Vorvorjahr 2013	Vorjahr 2014	Planjahr 2015	Planjahr 2016	Planjahr 2017	Planjahr 2018	Planjahre nach 2018	bis einschl. Vorjahr bereit- gestellt	Gesamt- ein-/aus- zahlungen	davon bereits geleistet (31.01.2014)
Grunderwerb Tiefbau	30							30	30	30
Summe Auszahlungsarten	30							30	30	30
Saldo Ein- und Auszahlungsarten	- 30							- 30	- 30	- 30
2 wiederkehrende Beiträge Straßenbau										
Ein- und Auszahlungsarten	Ergebnis Vorvorjahr 2013	Vorjahr 2014	Planjahr 2015	Planjahr 2016	Planjahr 2017	Planjahr 2018	Planjahre nach 2018	bis einschl. Vorjahr bereit- gestellt	Gesamt- ein-/aus- zahlungen	davon bereits geleistet (31.01.2014)
Beiträge			46.000	46.000				45.452	137.452	45.452
Summe Einzahlungsarten			46.000	46.000				45.452	137.452	45.452
Saldo Ein- und Auszahlungsarten			46.000	46.000				45.452	137.452	45.452

Maßnahmen 5410 Gemeindestraßen, Konzessionsabgaben:										
15 Bewegliche Wirtschaftsgüter										
Ein- und Auszahlungsarten	Ergebnis Vorvorjahr 2013	Vorjahr 2014	Planjahr 2015	Planjahr 2016	Planjahr 2017	Planjahr 2018	Planjahre nach 2018	bis einschl. Vorjahr bereit- gestellt	Gesamt- ein-/aus- zahlungen	davon bereits geleistet (31.01.2014)
Bewegliches Anlagevermögen	5.082							5.082	5.082	5.082
Summe Auszahlungsarten	5.082							5.082	5.082	5.082
Saldo Ein- und Auszahlungsarten	- 5.082							- 5.082	- 5.082	- 5.082
16 Infrastrukturmaßnahmen im Rahmen der Breitbandversorgung										
Ein- und Auszahlungsarten	Ergebnis Vorvorjahr 2013	Vorjahr 2014	Planjahr 2015	Planjahr 2016	Planjahr 2017	Planjahr 2018	Planjahre nach 2018	bis einschl. Vorjahr bereit- gestellt	Gesamt- ein-/aus- zahlungen	davon bereits geleistet (31.01.2014)
Investitionszuschüsse an Gemeinden und Gemeindeverbände		64.500						64.500	64.500	64.445
Summe Auszahlungsarten		64.500						64.500	64.500	64.445
Saldo Ein- und Auszahlungsarten		- 64.500						- 64.500	- 64.500	- 64.445
18 Ausbau "Wasserberg"										
Ein- und Auszahlungsarten	Ergebnis Vorvorjahr 2013	Vorjahr 2014	Planjahr 2015	Planjahr 2016	Planjahr 2017	Planjahr 2018	Planjahre nach 2018	bis einschl. Vorjahr bereit- gestellt	Gesamt- ein-/aus- zahlungen	davon bereits geleistet (31.01.2014)
Tiefbau			151.700						151.700	3.400
Grunderwerb Tiefbau			1.000						1.000	
Investitionszuschüsse an Gemeinden und Gemeindeverbände			12.700						12.700	
Summe Auszahlungsarten			165.400						165.400	3.400
Zuwendungen von Gemeinden und Gemeindeverbänden			23.900						23.900	
Summe Einzahlungsarten			23.900						23.900	
Saldo Ein- und Auszahlungsarten			- 141.500						- 141.500	- 3.400

Produkt - Nr.:	Produkt - Bezeichnung:
5510	Öffentliches Grün, Landschaftsbau

Ergebnishaushalt 5510 Öffentliches Grün, Landschaftsbau:						
Bezeichnung	Ergebnis Vorvorjahr 2013	Vorjahr 2014	Planjahr 2015	Planjahr 2016	Planjahr 2017	Planjahr 2018
6. Kostenerstattungen und Kostenumlagen		100				
442590 Kostenerstattungen und Kostenumlagen - vom sonstigen privaten Bereich		100				
** Stromkosten Festplatzbeleuchtung bitte bei 281001 buchen						
10. Summe der laufenden Erträge aus Verwaltungstätigkeit		100				
13. Aufwendungen für Sach- und Dienstleistungen	994	1.950	2.000	2.000	2.000	2.000
523100 Unterhaltung der Grundstücke und Außenanlagen	775	1.200	1.200	1.200	1.200	1.200
** u.a. Flursäuberung, Häckselaktion						
523210 Bewirtschaftung der Grundstücke und Gebäude - Energie (Strom, Öl, Gas)	139	200	200	200	200	200
** Strom Brunnenstraße; Festplatz; bitte bei 281001 buchen						
523220 Bewirtschaftung der Grundstücke und Gebäude - Wasser, Abwasser, Abfall (wkB, Gebühren)		50				
523600 Unterhaltung der Maschinen, Geräte, Betriebs- und Geschäftsausstattung sowie Kleinteile bis 1.000 € (netto)	80		100	100	100	100
525430 Kostenerstattungen - an Gemeinden und Gemeindeverbände		500	500	500	500	500
14. Abschreibungen auf immaterielle Vermögensgegenstände des Anlagevermögens und auf Sachanlagen sowie auf aktivierte Aufwendungen für die Inangangsetzung und Erweiterung der Verwaltung	255					
538500 Abschreibungen auf Betriebs- und Geschäftsausstattung	255					
19. Summe der laufenden Aufwendungen aus Verwaltungstätigkeit	1.249	1.950	2.000	2.000	2.000	2.000
20. laufendes Ergebnis aus Verwaltungstätigkeit	- 1.249	- 1.850	- 2.000	- 2.000	- 2.000	- 2.000
23. Finanzergebnis						
24. ordentliches Ergebnis	- 1.249	- 1.850	- 2.000	- 2.000	- 2.000	- 2.000
27. außerordentliches Ergebnis						
28. Jahresergebnis des Teilhaushalts vor Verrechnung der internen Leistungsbeziehungen	- 1.249	- 1.850	- 2.000	- 2.000	- 2.000	- 2.000
30. Aufwendungen aus internen Leistungsbeziehungen		900	4.000	4.000	3.500	3.500
581000 Aufwendungen aus internen Leistungsbeziehungen		900	4.000	4.000	3.500	3.500
31. Saldo der Erträge und Aufwendungen aus internen Leistungsbeziehungen		- 900	- 4.000	- 4.000	- 3.500	- 3.500
32. Jahresergebnis des Teilhaushalts nach Verrechnung der internen Leistungsbeziehungen	- 1.249	- 2.750	- 6.000	- 6.000	- 5.500	- 5.500

** : Buchungsstelle - Bemerkung

Produkt - Nr.:	Produkt - Bezeichnung:
5530	Friedhofs- und Bestattungswesen

Ergebnishaushalt 5530 Friedhofs- und Bestattungswesen:						
Bezeichnung	Ergebnis Vorvorjahr 2013	Vorjahr 2014	Planjahr 2015	Planjahr 2016	Planjahr 2017	Planjahr 2018
10. Summe der laufenden Erträge aus Verwaltungstätigkeit						
13. Aufwendungen für Sach- und Dienstleistungen		5.400				
525440 Kostenerstattungen - an Zweckverbände		5.400				
16. Zuwendungen, Umlagen und sonstige Transferaufwendungen			4.700	4.500	4.500	4.500
541440 Zuweisungen und Zuschüsse für laufende Zwecke - an Zweckverbände			4.700	4.500	4.500	4.500
** Ausgleich Umlagen Friedhofverband						
19. Summe der laufenden Aufwendungen aus Verwaltungstätigkeit		5.400	4.700	4.500	4.500	4.500
20. laufendes Ergebnis aus Verwaltungstätigkeit		- 5.400	- 4.700	- 4.500	- 4.500	- 4.500
23. Finanzergebnis						
24. ordentliches Ergebnis		- 5.400	- 4.700	- 4.500	- 4.500	- 4.500
27. außerordentliches Ergebnis						
28. Jahresergebnis des Teilhaushalts vor Verrechnung der internen Leistungsbeziehungen		- 5.400	- 4.700	- 4.500	- 4.500	- 4.500
31. Saldo der Erträge und Aufwendungen aus internen Leistungsbeziehungen						
32. Jahresergebnis des Teilhaushalts nach Verrechnung der internen Leistungsbeziehungen		- 5.400	- 4.700	- 4.500	- 4.500	- 4.500

** : Buchungsstelle - Bemerkung

Produkt - Nr.:	Produkt - Bezeichnung:
5559	Gemeindliche Wirtschaftswege

Ergebnishaushalt 5559 Gemeindliche Wirtschaftswege:						
Bezeichnung	Ergebnis Vorvorjahr 2013	Vorjahr 2014	Planjahr 2015	Planjahr 2016	Planjahr 2017	Planjahr 2018
2. Zuwendungen, allgemeine Umlagen und sonstige Transfererträge	1.537	2.000	1.500	1.500		
415100 Erträge aus der Auflösung von Sonderposten aus Zuwendungen	1.537	2.000	1.500	1.500		
4. öffentlich-rechtliche Leistungsentgelte	9.659	6.000	5.500	5.500	5.000	5.000
432300 Entgelte für die Unterhaltung von Straßen, Wirtschaftswegen u.a. öffentlichen Einrichtungen	4.963	1.000	1.000	1.000	1.000	1.000
** Vorfinanzierung durch OG; Forderung zum 31.12.13 1.300 €						
437000 Erträge aus der Auflösung von Sonderposten für Beiträge und ähnlichen Entgelten	4.696	5.000	4.500	4.500	4.000	4.000
10. Summe der laufenden Erträge aus Verwaltungstätigkeit	11.196	8.000	7.000	7.000	5.000	5.000
13. Aufwendungen für Sach- und Dienstleistungen	4.963	1.000	1.000	1.000	1.000	1.000
523380 Straßen, Wege, Plätze und Verkehrslenkungsanlagen		500	500	500	500	500
** 2015: Wegebau im Zuge Flurbereinigungsverfahren						
525430 Kostenerstattungen - an Gemeinden und Gemeindeverbände	4.963	500	500	500	500	500
14. Abschreibungen auf immaterielle Vermögensgegenstände des Anlagevermögens und auf Sachanlagen sowie auf aktivierte Aufwendungen für die Inangangsetzung und Erweiterung der Verwaltung	6.570	7.000	6.500	6.500	4.500	4.500
535000 Abschreibung auf das Infrastrukturvermögen	6.570	7.000	6.500	6.500	4.500	4.500
19. Summe der laufenden Aufwendungen aus Verwaltungstätigkeit	11.533	8.000	7.500	7.500	5.500	5.500
20. laufendes Ergebnis aus Verwaltungstätigkeit	- 337		- 500	- 500	- 500	- 500
23. Finanzergebnis						
24. ordentliches Ergebnis	- 337		- 500	- 500	- 500	- 500
27. außerordentliches Ergebnis						
28. Jahresergebnis des Teilhaushalts vor Verrechnung der internen Leistungsbeziehungen	- 337		- 500	- 500	- 500	- 500
31. Saldo der Erträge und Aufwendungen aus internen Leistungsbeziehungen						
32. Jahresergebnis des Teilhaushalts nach Verrechnung der internen Leistungsbeziehungen	- 337		- 500	- 500	- 500	- 500

** : Buchungsstelle - Bemerkung

Maßnahmen 5559 Gemeindliche Wirtschaftswege:

**17 Investitionsmaßnahmen an Ortsstraßen und Wirtschaftswegen
z. B. Kanalerneuerungen oder Sanierung Wirtschaftswege**

Ein- und Auszahlungsarten	Ergebnis Vorvorjahr 2013	Vorjahr 2014	Planjahr 2015	Planjahr 2016	Planjahr 2017	Planjahr 2018	Planjahre nach 2018	bis einschl. Vorjahr bereit- gestellt	Gesamt- ein-/aus- zahlungen	davon bereits geleistet (31.01.2014)
Tiefbau			25.000						25.000	
Summe Auszahlungsarten			25.000						25.000	
Beiträge			25.000						25.000	
Summe Einzahlungsarten			25.000						25.000	
Saldo Ein- und Auszahlungsarten										

Filtereinstellungen:

Nur wesentliche Objekte: Ja

Aufgabenart: Keine Filterung

Produkt - Nr: von 0000 bis 9999

**Ergebnishaushalt
nach Leistungen
und Konten**

Ergebnishaushalt nach Leistung und Konto 2015/2016

Leistung-Nr	Bezeichnung		Rechng.-Erg.					
Kontonr	Bezeichnung Konto (K) bzw. Buchungsstelle (B)	Gliederungsposition	Vorvorjahr 2013	Vorjahr 2014	Planjahr 2015	Planjahr 2016	Planjahr 2017	Planjahr 2018
	Bemerkung							
111001	Verwaltungsführung, Öffentlichkeitsarbeit, Gremien							
431200	Gebühren für die Erteilung von Bescheiden (u.a. Genehmigungen, Ablehnungen, Untersagungen, Vorkaufsrecht) (K)	4. öffentlich-rechtliche Leistungsentgelte	220	100	100	100	100	100
466140	Erträge aus der Auflösung von Rückstellungen (K)	9. sonstige laufende Erträge	616		600	600	600	600
	<i>Bem.: ehem. Ortsbürgermeister</i>							
		Summe Ertrag:	836	100	700	700	700	700
501100	Bürgermeister, Beigeordnete, Ortsvorsteher (K)	11. Personalaufwendungen	10.135	10.900	10.900	10.900	11.000	11.000
501400	Rats- und Ausschussmitglieder (K)	11. Personalaufwendungen	470	800	800	800	800	800
507910	Ehrensoldrückstellungen (K)	11. Personalaufwendungen	2.362	1.900	2.400	2.400	2.400	2.400
	<i>Bem.: aktiver Ortsbürgermeister</i>							
511300	ehrenamtlich Tätige (K)	12. Versorgungsaufwendungen	3.141	3.200	3.300	3.300	3.300	3.300
	<i>Bem.: Ehrensold</i>							
525430	Kostenerstattungen - an Gemeinden und Gemeindeverbände (K)	13. Aufwendungen für Sach- und Dienstleistungen	648	650	670	670	670	670
	<i>Bem.: Mitteilungsblatt</i>							
541590	Zuweisungen und Zuschüsse für laufende Zwecke - an den sonstigen privaten Bereich (K)	16. Zuwendungen, Umlagen und sonstige Transferaufwendungen	180	200	200	200	200	200
	<i>Bem.: Lebenshilfe Steckenstein 150 € und sonstige Wohlfahrtspflege</i>							
563100	Büromaterial, Geschäftsaufwendungen (K)	18. sonstige laufende Aufwendungen	101	350	350	350	350	350
564200	Beiträge zu Wirtschaftsverbänden, Berufsvertretungen, Berufsgenossenschaften und Vereinen (K)	18. sonstige laufende Aufwendungen	300	350	350	350	350	350
	<i>Bem.: Gemeinde- und Städtebund</i>							
569200	Verfüugungsmittel (K)	18. sonstige laufende Aufwendungen	130	400	400	400	400	400
569320	Ehrengeschenke/Ehrengaben (K)	18. sonstige laufende Aufwendungen	718	800	800	800	800	800
	<i>Bem.: Geburtstage, Goldene Hochzeiten</i>							
		Summe Aufwand:	18.185	19.550	20.170	20.170	20.270	20.270
	Gesamt 111001 Verwaltungsführung, Öffentlichkeitsarbeit, Gremien:		- 17.349	- 19.450	- 19.470	- 19.470	- 19.570	- 19.570

Ergebnishaushalt nach Leistung und Konto 2015/2016

Leistung-Nr	Bezeichnung		Rechng.-Erg.					
Kontonr	Bezeichnung Konto (K) bzw. Buchungsstelle (B)	Gliederungsposition	Vorvorjahr 2013	Vorjahr 2014	Planjahr 2015	Planjahr 2016	Planjahr 2017	Planjahr 2018
	Bemerkung							
114201	Unbebaute Grundstücke							
441200	Mieten und Pachten (K)	5. privatrechtliche Leistungsentgelte	10	100	10	10	10	10
		Summe Ertrag:	10	100	10	10	10	10
523220	Bewirtschaftung der Grundstücke und Gebäude - Wasser, Abwasser, Abfall (wkB, Gebühren) (K)	13. Aufwendungen für Sach- und Dienstleistungen	383	400	400	400	400	400
525430	Kostenerstattungen - an Gemeinden und Gemeindeverbände (K)	13. Aufwendungen für Sach- und Dienstleistungen	460	200	600	600	600	600
568100	Grundsteuer (K)	18. sonstige laufende Aufwendungen	46	50	50	50	50	50
		Summe Aufwand:	889	650	1.050	1.050	1.050	1.050
	Gesamt 114201 Unbebaute Grundstücke:		- 879	- 550	- 1.040	- 1.040	- 1.040	- 1.040
114301	Bauhof (Gemeindearbeiter, gemeindliche Objekte, Maschinen und Werkzeuge							
415100	Erträge aus der Auflösung von Sonderposten aus Zuwendungen (K)	2. Zuwendungen, allgemeine Umlagen und sonstige Transfererträge	51					
442430	Kostenerstattungen und Kostenumlagen - von Gemeinden und Gemeindeverbänden (K)	6. Kostenerstattungen und Kostenumlagen	171					
		Summe Ertrag:	222					
502900	Sonstige Vergütungen, Leistungszulagen (K)	11. Personalaufwendungen	5.508	5.000	5.000	5.000	5.000	5.000
523130	Gebäude einschließlich der Bestandteile, die dem Gebäude zuzurechnen sind (K)	13. Aufwendungen für Sach- und Dienstleistungen	5	100	100	100	100	100
523220	Bewirtschaftung der Grundstücke und Gebäude - Wasser, Abwasser, Abfall (wkB, Gebühren) (K)	13. Aufwendungen für Sach- und Dienstleistungen	71	100	100	100	100	100
523500	Fahrzeugunterhaltung (K)	13. Aufwendungen für Sach- und Dienstleistungen	87	100	100	100	100	100
523600	Unterhaltung der Maschinen, Geräte, Betriebs- und Geschäftsausstattung sowie Kleinteile bis 1.000 € (netto) (K)	13. Aufwendungen für Sach- und Dienstleistungen	951	1.500	1.500	1.500	1.500	1.500

Ergebnishaushalt nach Leistung und Konto 2015/2016

Leistung-Nr	Bezeichnung		Rechng.-Erg.					
Kontonr	Bezeichnung Konto (K) bzw. Buchungsstelle (B)	Gliederungsposition	Vorvorjahr 2013	Vorjahr 2014	Planjahr 2015	Planjahr 2016	Planjahr 2017	Planjahr 2018
Bemerkung								
534000	Abschreibungen auf bebaute Grundstücke und grundstücksgleiche Rechte (K)	14. Abschreibungen auf immaterielle Vermögensgegenstände des Anlagevermögens und auf Sachanlagen	537	1.000	500	500		
538500	Abschreibungen auf Betriebs- und Geschäftsausstattung (K)	14. Abschreibungen auf immaterielle Vermögensgegenstände des Anlagevermögens und auf Sachanlagen	343		500	500		
564100	Versicherungsbeiträge (K)	18. sonstige laufende Aufwendungen	30	40	40	40	40	40
568100	Grundsteuer (K)	18. sonstige laufende Aufwendungen		20	20	20	20	20
568200	Kraftfahrzeugsteuer (K)	18. sonstige laufende Aufwendungen	30	40	40	40	40	40
Summe Aufwand:			7.561	7.900	7.900	7.900	6.900	6.900
Gesamt 114301 Bauhof (Gemeindearbeiter, gemeindliche Objekte, Maschinen und Werkzeuge:			- 7.339	- 7.900	- 7.900	- 7.900	- 6.900	- 6.900
114501	Zentrale Dienste, Versicherungen							
564100	Versicherungsbeiträge (K)	18. sonstige laufende Aufwendungen	1.823	2.500	2.500	2.500	2.500	2.500
<i>Bem.: Gemeindehaftpflicht-, Unfall- und Eigenschadenversicherung</i>								
Summe Aufwand:			1.823	2.500	2.500	2.500	2.500	2.500
Gesamt 114501 Zentrale Dienste, Versicherungen:			- 1.823	- 2.500	- 2.500	- 2.500	- 2.500	- 2.500
281001	Heimat-, Kulturpflege und sonstige örtliche Veranstaltungen							
442590	Kostenerstattungen und Kostenumlagen - vom sonstigen privaten Bereich (K)	6. Kostenerstattungen und Kostenumlagen						
<i>Bem.: Erstattung Stromkosten Festplatzbeleuchtung für Maifest</i>								
Summe Ertrag:								
523210	Bewirtschaftung der Grundstücke und Gebäude - Energie (Strom, Öl, Gas) (K)	13. Aufwendungen für Sach- und Dienstleistungen	89		100	100	100	100
<i>Bem.: Strom Festplatz</i>								

Ergebnishaushalt nach Leistung und Konto 2015/2016

Leistung-Nr	Bezeichnung		Rechng.-Erg.					
Kontonr	Bezeichnung Konto (K) bzw. Buchungsstelle (B)	Gliederungsposition	Vorvorjahr 2013	Vorjahr 2014	Planjahr 2015	Planjahr 2016	Planjahr 2017	Planjahr 2018
	Bemerkung							
538500	Abschreibungen auf Betriebs- und Geschäftsausstattung (K)	14. Abschreibungen auf immaterielle Vermögensgegenstände des Anlagevermögens und auf Sachanlagen	124					
541590	Zuweisungen und Zuschüsse für laufende Zwecke - an den sonstigen privaten Bereich (K)	16. Zuwendungen, Umlagen und sonstige Transferaufwendungen	440	660	440	440	440	440
	<i>Bem.: Frauenchor, Westervaldverein je 220 €</i>							
569900	Sonstige (u. a. Partnerschaften, Heimatpflege, Dorfgemeinschaft, örtliche Feiern und Veranstaltungen) (K)	18. sonstige laufende Aufwendungen	3.029	4.000	4.000	4.000	4.000	4.000
	<i>Bem.: Seniorenfeier, Martinsfeier, Dorfzeitung, Miete</i>							
	Summe Aufwand:		3.682	4.660	4.540	4.540	4.540	4.540
	Gesamt 281001 Heimat-, Kulturpflege und sonstige örtliche Veranstaltungen:		- 3.682	- 4.660	- 4.540	- 4.540	- 4.540	- 4.540
366101	Spielplätze							
523100	Unterhaltung der Grundstücke und Außenanlagen (K)	13. Aufwendungen für Sach- und Dienstleistungen	65	800	800	800	800	800
523600	Unterhaltung der Maschinen, Geräte, Betriebs- und Geschäftsausstattung sowie Kleinteile bis 1.000 € (netto) (K)	13. Aufwendungen für Sach- und Dienstleistungen	57	1.000	1.000	1.000	1.000	1.000
525430	Kostenerstattungen - an Gemeinden und Gemeindeverbände (K)	13. Aufwendungen für Sach- und Dienstleistungen	849	3.600	2.000	2.000	2.000	2.000
	<i>Bem.: Einsatz Bauhof VG</i>							
538500	Abschreibungen auf Betriebs- und Geschäftsausstattung (K)	14. Abschreibungen auf immaterielle Vermögensgegenstände des Anlagevermögens und auf Sachanlagen	427		500	500	500	
	Summe Aufwand:		1.398	5.400	4.300	4.300	4.300	3.800
	Gesamt 366101 Spielplätze:		- 1.398	- 5.400	- 4.300	- 4.300	- 4.300	- 3.800
366102	Jugendarbeit							
569900	Sonstige (u. a. Partnerschaften, Heimatpflege, Dorfgemeinschaft, örtliche Feiern und Veranstaltungen) (K)	18. sonstige laufende Aufwendungen		500	500	500	500	500
	<i>Bem.: Jugendarbeit</i>							
	Summe Aufwand:			500	500	500	500	500

Ergebnishaushalt nach Leistung und Konto 2015/2016

Leistung-Nr	Bezeichnung		Rechng.-Erg.					
Kontonr	Bezeichnung Konto (K) bzw. Buchungsstelle (B)	Gliederungsposition	Vorvorjahr 2013	Vorjahr 2014	Planjahr 2015	Planjahr 2016	Planjahr 2017	Planjahr 2018
	Bemerkung							
Gesamt 366102 Jugendarbeit:				- 500		- 500	- 500	- 500
421001	Förderung des Sports							
541590	Zuweisungen und Zuschüsse für laufende Zwecke - an den sonstigen privaten Bereich (K)	16. Zuwendungen, Umlagen und sonstige Transferaufwendungen	400	400	1.900	400	400	400
<i>Bem.: FC Fluterschen, SSV Almersbach-Fluterschen je 220€, vorbehaltl. Beschluss OG-Rat 1.500 € für Eisstockbahn</i>								
Summe Aufwand:			400	400	1.900	400	400	400
Gesamt 421001 Förderung des Sports:			- 400	- 400	- 1.900	- 400	- 400	- 400
424101	Sportplätze, Bolzplätze, Reitplätze, Tennisplätze							
538500	Abschreibungen auf Betriebs- und Geschäftsausstattung (K)	14. Abschreibungen auf immaterielle Vermögensgegenstände des Anlagevermögens und auf Sachanlagen						
			69					
Summe Aufwand:			69					
Gesamt 424101 Sportplätze, Bolzplätze, Reitplätze, Tennisplätze:			- 69					
511001	Räumliche Planungs- und Entwicklungsmaßnahmen							
414420	Zuweisungen und Zuschüsse für laufende Zwecke - vom Land (K)	2. Zuwendungen, allgemeine Umlagen und sonstige Transfererträge						
			3.400					
Summe Ertrag:			3.400					
562500	Sachverständigen-, Gerichts- und ähnliche Aufwendungen (u. a. Anwalts-, Notar-, Prozesskosten sowie Aufwendungen für die Erstellung von Bebauungsplänen) (K)	18. sonstige laufende Aufwendungen	5.834	30.000	30.000			
<i>Bem.: Entschädigungszahlung im Rahmen des Flurbereinigungsverfahrens</i>								
Summe Aufwand:			5.834	30.000	30.000			
Gesamt 511001 Räumliche Planungs- und Entwicklungsmaßnahmen:			- 2.434	- 30.000	- 30.000			
541001	Gemeindestraßen, Konzessionsabgaben							
415100	Erträge aus der Auflösung von Sonderposten aus Zuwendungen (K)	2. Zuwendungen, allgemeine Umlagen und sonstige Transfererträge	7.303	7.000	7.500	7.500	7.500	7.500
437000	Erträge aus der Auflösung von Sonderposten für Beiträge und ähnlichen Entgelten (K)	4. öffentlich-rechtliche Leistungsentgelte	30.442	28.000	30.500	30.500	30.500	30.500

Ergebnishaushalt nach Leistung und Konto 2015/2016

Leistung-Nr	Bezeichnung		Rechng.-Erg.					
Kontonr	Bezeichnung Konto (K) bzw. Buchungsstelle (B)	Gliederungsposition	Vorvorjahr 2013	Vorjahr 2014	Planjahr 2015	Planjahr 2016	Planjahr 2017	Planjahr 2018
	Bemerkung							
442420	Kostenerstattungen und Kostenumlagen - vom Land (K) <i>Bem.: jährliche Auflösung, Unterhaltung Pflanzfläche L267</i>	6. Kostenerstattungen und Kostenumlagen	470	460	460	460	460	460
442430	Kostenerstattungen und Kostenumlagen - von Gemeinden und Gemeindeverbänden (K) <i>Bem.: Glascontainer</i>	6. Kostenerstattungen und Kostenumlagen	660	700	700	700	700	700
442590	Kostenerstattungen und Kostenumlagen - vom sonstigen privaten Bereich (K)	6. Kostenerstattungen und Kostenumlagen	2.381					
462500	Konzessionsabgaben (K) <i>Bem.: Konzessionsabgaben</i>	9. sonstige laufende Erträge	16.672	16.500	16.500	16.500	16.500	16.500
499000	Außerordentliche und periodenfremde Erträge (K)	25. außerordentliche Erträge	115					
		Summe Ertrag:	58.043	52.660	55.660	55.660	55.660	55.660
523210	Bewirtschaftung der Grundstücke und Gebäude - Energie (Strom, Öl, Gas) (K) <i>Bem.: Strom Straßenbeleuchtung</i>	13. Aufwendungen für Sach- und Dienstleistungen	4.216	1.500	4.400	4.400	4.400	4.400
523220	Bewirtschaftung der Grundstücke und Gebäude - Wasser, Abwasser, Abfall (wkB, Gebühren) (K) <i>Bem.: Brunnenstraße</i>	13. Aufwendungen für Sach- und Dienstleistungen	67	70	70	70	70	70
523380	Straßen, Wege, Plätze und Verkehrslenkungsanlagen (K)	13. Aufwendungen für Sach- und Dienstleistungen	4.139	2.000	2.000	2.000	2.000	2.000
525430	Kostenerstattungen - an Gemeinden und Gemeindeverbände (K) <i>Bem.: u.a. Winterdienst</i>	13. Aufwendungen für Sach- und Dienstleistungen	14.426	10.000	10.000	10.000	10.000	10.000
525431	Kostenerstattungen - an Gemeinden und Gemeindeverbände - Straßenoberflächenentwässerung (K) <i>Bem.: Erhöhung durch VG-Werke</i>	13. Aufwendungen für Sach- und Dienstleistungen	9.740	9.800	10.900	10.900	11.000	11.000
525510	Kostenerstattungen - an private Unternehmen (K) <i>Bem.: Wartung Straßenbeleuchtung</i>	13. Aufwendungen für Sach- und Dienstleistungen	5.387	3.400	3.400	3.400	3.400	3.400

Ergebnishaushalt nach Leistung und Konto 2015/2016

Leistung-Nr	Bezeichnung		Rechng.-Erg.					
Kontonr	Bezeichnung Konto (K) bzw. Buchungsstelle (B)	Gliederungsposition	Vorvorjahr 2013	Vorjahr 2014	Planjahr 2015	Planjahr 2016	Planjahr 2017	Planjahr 2018
	Bemerkung							
532000	Abschreibungen auf immaterielle Vermögensgegenstände (K)	14. Abschreibungen auf immaterielle Vermögensgegenstände des Anlagevermögens und auf Sachanlagen	5.101	6.000	5.000	5.000	5.000	5.000
534000	Abschreibungen auf bebaute Grundstücke und grundstücksgleiche Rechte (K)	14. Abschreibungen auf immaterielle Vermögensgegenstände des Anlagevermögens und auf Sachanlagen	334		500	500	500	500
535000	Abschreibung auf das Infrastrukturvermögen (K)	14. Abschreibungen auf immaterielle Vermögensgegenstände des Anlagevermögens und auf Sachanlagen	50.512	47.000	50.500	49.500	49.000	49.000
538500	Abschreibungen auf Betriebs- und Geschäftsausstattung (K)	14. Abschreibungen auf immaterielle Vermögensgegenstände des Anlagevermögens und auf Sachanlagen	339		1.000	1.000	1.000	500
563400	Telefon, Datenübertragungskosten (K)	18. sonstige laufende Aufwendungen		1.000				
		Summe Aufwand:	94.261	80.770	87.770	86.770	86.370	85.870
		Gesamt 541001 Gemeindefestplatz, Konzessionsabgaben:	- 36.218	- 28.110	- 32.110	- 31.110	- 30.710	- 30.210
551001	Öffentliches Grün, Landschaftsbau							
442590	Kostenerstattungen und Kostenumlagen - vom sonstigen privaten Bereich (K) <i>Bem.: Stromkosten Festplatzbeleuchtung bitte bei 281001 buchen</i>	6. Kostenerstattungen und Kostenumlagen		100				
		Summe Ertrag:		100				
523100	Unterhaltung der Grundstücke und Außenanlagen (K) <i>Bem.: u.a. Flursüberbergung, Häckselaktion</i>	13. Aufwendungen für Sach- und Dienstleistungen	775	1.200	1.200	1.200	1.200	1.200
523210	Bewirtschaftung der Grundstücke und Gebäude - Energie (Strom, Öl, Gas) (K) <i>Bem.: Strom Brunnenstraße; Festplatz bitte bei 281001 buchen</i>	13. Aufwendungen für Sach- und Dienstleistungen	139	200	200	200	200	200

Ergebnishaushalt nach Leistung und Konto 2015/2016

Leistung-Nr	Bezeichnung		Rechng.-Erg.					
Kontonr	Bezeichnung Konto (K) bzw. Buchungsstelle (B)	Gliederungsposition	Vorvorjahr 2013	Vorjahr 2014	Planjahr 2015	Planjahr 2016	Planjahr 2017	Planjahr 2018
	Bemerkung							
523220	Bewirtschaftung der Grundstücke und Gebäude - Wasser, Abwasser, Abfall (wkB, Gebühren) (K)	13. Aufwendungen für Sach- und Dienstleistungen		50				
523600	Unterhaltung der Maschinen, Geräte, Betriebs- und Geschäftsausstattung sowie Kleinteile bis 1.000 € (netto) (K)	13. Aufwendungen für Sach- und Dienstleistungen	80		100	100	100	100
525430	Kostenerstattungen - an Gemeinden und Gemeindeverbände (K)	13. Aufwendungen für Sach- und Dienstleistungen		500	500	500	500	500
538500	Abschreibungen auf Betriebs- und Geschäftsausstattung (K)	14. Abschreibungen auf immaterielle Vermögensgegenstände des Anlagevermögens und auf Sachanlagen	255					
		Summe Aufwand:	1.249	1.950	2.000	2.000	2.000	2.000
		Gesamt 551001 Öffentliches Grün, Landschaftsbau:	- 1.249	- 1.850	- 2.000	- 2.000	- 2.000	- 2.000
553001	Friedhofs- und Bestattungswesen							
525440	Kostenerstattungen - an Zweckverbände (K)	13. Aufwendungen für Sach- und Dienstleistungen		5.400				
541440	Zuweisungen und Zuschüsse für laufende Zwecke - an Zweckverbände (K)	16. Zuwendungen, Umlagen und sonstige Transferaufwendungen			4.700	4.500	4.500	4.500
	<i>Bem.: Ausgleich Umlagen Friedhofverband</i>							
		Summe Aufwand:		5.400	4.700	4.500	4.500	4.500
		Gesamt 553001 Friedhofs- und Bestattungswesen:		- 5.400	- 4.700	- 4.500	- 4.500	- 4.500
554001	Naturschutz und Landschaftspflege							
523100	Unterhaltung der Grundstücke und Außenanlagen (K)	13. Aufwendungen für Sach- und Dienstleistungen						
525430	Kostenerstattungen - an Gemeinden und Gemeindeverbände (K)	13. Aufwendungen für Sach- und Dienstleistungen		500	500	500	500	500
	<i>Bem.: Ausgleich "Auf dem Nassen I"</i>							
		Summe Aufwand:		500	500	500	500	500
		Gesamt 554001 Naturschutz und Landschaftspflege:		- 500	- 500	- 500	- 500	- 500

Ergebnishaushalt nach Leistung und Konto 2015/2016

Leistung-Nr	Bezeichnung		Rechng.-Erg.					
Kontonr	Bezeichnung Konto (K) bzw. Buchungsstelle (B)	Gliederungsposition	Vorvorjahr 2013	Vorjahr 2014	Planjahr 2015	Planjahr 2016	Planjahr 2017	Planjahr 2018
	Bemerkung							
555901	Gemeindliche Wirtschaftswege							
415100	Erträge aus der Auflösung von Sonderposten aus Zuwendungen (K)	2. Zuwendungen, allgemeine Umlagen und sonstige Transfererträge	1.537	2.000	1.500	1.500		
432300	Entgelte für die Unterhaltung von Straßen, Wirtschaftswegen u.a. öffentlichen Einrichtungen (K) <i>Bem.: Vorfinanzierung durch OG; Forderung zum 31.12.13 1.300 €</i>	4. öffentlich-rechtliche Leistungsentgelte	4.963	1.000	1.000	1.000	1.000	1.000
437000	Erträge aus der Auflösung von Sonderposten für Beiträge und ähnlichen Entgelten (K)	4. öffentlich-rechtliche Leistungsentgelte	4.696	5.000	4.500	4.500	4.000	4.000
		Summe Ertrag:	11.196	8.000	7.000	7.000	5.000	5.000
523380	Straßen, Wege, Plätze und Verkehrslenkungsanlagen (K) <i>Bem.: 2015: Wegebau im Zuge Flurbereinigungsverfahren</i>	13. Aufwendungen für Sach- und Dienstleistungen		500	500	500	500	500
525430	Kostenerstattungen - an Gemeinden und Gemeindeverbände (K)	13. Aufwendungen für Sach- und Dienstleistungen	4.963	500	500	500	500	500
535000	Abschreibung auf das Infrastrukturvermögen (K)	14. Abschreibungen auf immaterielle Vermögensgegenstände des Anlagevermögens und auf Sachanlagen	6.570	7.000	6.500	6.500	4.500	4.500
		Summe Aufwand:	11.533	8.000	7.500	7.500	5.500	5.500
		Gesamt 555901 Gemeindliche Wirtschaftswege:	- 337		- 500	- 500	- 500	- 500
611001	Steuern, allgemeine Zuweisungen, allgemeine Umlagen							
401100	Grundsteuer A (K)	1. Steuern und ähnliche Abgaben	2.257	2.200	2.200	2.200	2.200	2.200
401200	Grundsteuer B (K)	1. Steuern und ähnliche Abgaben	55.767	55.500	55.500	55.500	55.500	55.500
401300	Gewerbesteuer (K)	1. Steuern und ähnliche Abgaben	21.198	150.000	90.000	90.000	90.000	90.000
402100	Gemeindeanteil an der Einkommensteuer (K)	1. Steuern und ähnliche Abgaben	233.072	241.500	235.700	243.900	252.400	261.300
402200	Gemeindeanteil an der Umsatzsteuer (K)	1. Steuern und ähnliche Abgaben	8.748	9.000	9.200	9.600	9.800	10.200

Ergebnishaushalt nach Leistung und Konto 2015/2016

Leistung-Nr	Bezeichnung		Rechng.-Erg.					
Kontonr	Bezeichnung Konto (K) bzw. Buchungsstelle (B)	Gliederungsposition	Vorvorjahr 2013	Vorjahr 2014	Planjahr 2015	Planjahr 2016	Planjahr 2017	Planjahr 2018
	Bemerkung							
403300	Hundesteuer (K)	1. Steuern und ähnliche Abgaben	2.633	2.700	2.300	2.300	2.300	2.300
405210	Familienleistungsausgleich (vom Land) (K)	1. Steuern und ähnliche Abgaben	23.338	23.500	22.500	25.000	25.700	26.300
411110	Schlüsselzuweisung A (K)	2. Zuwendungen, allgemeine Umlagen und sonstige Transfererträge			38.200	64.500	65.000	67.500
416100	<i>Bem.: siehe Vorbericht</i> Allgemeine Umlagen vom Land (K)	2. Zuwendungen, allgemeine Umlagen und sonstige Transfererträge	563					
	<i>Bem.: Fonds dt. Einheit</i>							
		Summe Ertrag:	347.576	484.400	455.600	493.000	502.900	515.300
543100	Gewerbesteuerumlage (K)	16. Zuwendungen, Umlagen und sonstige Transferaufwendungen	3.462	30.000	17.100	17.100	17.100	17.100
544110	Finanzierungsbeteiligung Fonds Deutsche Einheit (K)	16. Zuwendungen, Umlagen und sonstige Transferaufwendungen	41		600	1.200	1.300	1.300
544210	Allgemeine Umlagen an Gemeinden und Gemeindeverbände - Landkreis Altenkirchen (K)	16. Zuwendungen, Umlagen und sonstige Transferaufwendungen	191.903	195.800	205.000	207.500	212.600	217.900
544230	Allgemeine Umlagen an Gemeinden und Gemeindeverbände - Verbandsgemeinde Altenkirchen (K)	16. Zuwendungen, Umlagen und sonstige Transferaufwendungen	196.366	191.500	200.400	200.400	205.400	210.600
		Summe Aufwand:	391.772	417.300	423.100	426.200	436.400	446.900
		Gesamt 611001 Steuern, allgemeine Zuweisungen, allgemeine Umlagen:	- 44.196	67.100	32.500	66.800	66.500	68.400
612001	Sonstige allgemeine Finanzwirtschaft							
471430	Zinserträge für Kredite - von Gemeinden und Gemeindeverbänden (K)	21. Zins- und sonstige Finanzerträge	10.027	8.500	2.000	2.500	3.000	3.500
472000	<i>Bem.: Verzinsung liquide Mittel</i> Zinsen aus Stundungen und Verrentungen (K)	21. Zins- und sonstige Finanzerträge	35					
479200	Vollverzinsung aus Gewerbesteuer (§ 233a AO) (K)	21. Zins- und sonstige Finanzerträge	587	500	500	500	500	500

Ergebnishaushalt nach Leistung und Konto 2015/2016

Leistung-Nr	Bezeichnung		Rechng.-Erg.					
Kontonr	Bezeichnung Konto (K) bzw. Buchungsstelle (B)	Gliederungsposition	Vorvorjahr 2013	Vorjahr 2014	Planjahr 2015	Planjahr 2016	Planjahr 2017	Planjahr 2018
	Bemerkung							
479900	Sonstige Zinsen u. ä. Erträge (K)	21. Zins- und sonstige Finanzerträge	5					
		Summe Ertrag:	10.654	9.000	2.500	3.000	3.500	4.000
579100	aus der Vollverzinsung der Gewerbesteuer (§ 233a AO) (K)	22. Zins- und und sonstige Finanzaufwendungen		500	500	500	500	500
		Summe Aufwand:		500	500	500	500	500
		Gesamt 612001 Sonstige allgemeine Finanzwirtschaft:	10.654	8.500	2.000	2.500	3.000	3.500
		Ertrag Gesamt:	431.937	554.360	521.470	559.370	567.770	580.670
		Aufwand Gesamt:	538.656	585.980	598.930	569.330	576.230	585.730
		Gesamt:	- 106.718	- 31.620	- 77.460	- 9.960	- 8.460	- 5.060