

**Haushaltssatzung
der Ortsgemeinde Obererbach für die Haushaltsjahre 2015 und 2016
vom**

Der Ortsgemeinderat hat aufgrund des § 95 Gemeindeordnung Rheinland-Pfalz (GemO) folgende Haushaltssatzung beschlossen, die hiermit bekannt gemacht wird:

**§ 1
Ergebnis- und Finanzhaushalt**

Festgesetzt werden

1. im Ergebnishaushalt

der Gesamtbetrag der Erträge auf
der Gesamtbetrag der Aufwendungen auf

Haushaltsjahr 2015	Haushaltsjahr 2016
519.790 €	499.540 €
518.285 €	516.510 €

Jahresüberschuss/Jahresfehlbetrag (-)

1.505 €	-16.970 €
----------------	------------------

2. im Finanzhaushalt

die ordentlichen Einzahlungen auf
die ordentlichen Auszahlungen auf

489.040 €	469.340 €
456.785 €	456.710 €

Saldo der ordentlichen Ein- und Auszahlungen

32.255 €	12.630 €
----------	----------

die außerordentlichen Einzahlungen auf
die außerordentlichen Auszahlungen auf

0 €	0 €
0 €	0 €

Saldo der außerordentlichen Ein- und Auszahlungen

0 €	0 €
-----	-----

	Haushaltsjahr 2015	Haushaltsjahr 2016
die Einzahlungen aus Investitionstätigkeit auf	3.000 €	3.000 €
die Auszahlungen aus Investitionstätigkeit auf	16.500 €	11.500 €
<i>Saldo der Ein- und Auszahlungen aus Investitionstätigkeit</i>	<i>-13.500 €</i>	<i>-8.500 €</i>
die Einzahlungen aus Finanzierungstätigkeit auf	350 €	6.870 €
die Auszahlungen aus Finanzierungstätigkeit auf	19.105 €	11.000 €
<i>Saldo der Ein- und Auszahlungen aus Finanzierungstätigkeit</i>	<i>-18.755 €</i>	<i>-4.130 €</i>
der Gesamtbetrag der Einzahlungen auf	492.390 €	479.210 €
der Gesamtbetrag der Auszahlungen auf	492.390 €	479.210 €
Veränderung des Finanzmittelbestandes im Haushaltsjahr	8.555 €	-6.620 €

§ 2 Gesamtbetrag der vorgesehenen Kredite

Der Gesamtbetrag der vorgesehenen Kredite, deren Aufnahme zur Finanzierung von Investitionen und Investitionsförderungsmaßnahmen erforderlich ist, wird festgesetzt für verzinste Kredite auf	0 €	0 €
---	-----	-----

§ 3 Gesamtbetrag der vorgesehenen Verpflichtungsermächtigungen

Verpflichtungsermächtigungen, die künftige Haushaltsjahre mit Auszahlungen für Investitionen und Investitionsförderungsmaßnahmen belasten, werden veranschlagt auf	0 €	0 €
Verpflichtungsermächtigungen, für die in den künftigen Haushaltsjahren voraussichtlich Investitionskredite aufgenommen werden müssen, werden veranschlagt auf	0 €	0 €

§ 4 Steuerhebesätze

Die Steuerhebesätze für die Gemeindesteuern werden für das wie folgt festgesetzt:

1. Grundsteuer
 - a) für land- und forstwirtschaftliche Betriebe (Grundsteuer A)
 - b) für Grundstücke (Grundsteuer B)
2. Gewerbesteuer
3. Die Hundesteuer beträgt für Hunde, die innerhalb des Gemeindegebietes gehalten werden
 - für den ersten Hund
 - für den zweiten Hund
 - für jeden weiteren Hund

Haushaltsjahr 2015	Haushaltsjahr 2016
400 v. H.	400 v. H.
400 v. H.	400 v. H.
400 v. H.	400 v. H.
45 €	45 €
60 €	60 €
60 €	60 €

§ 5 Eigenkapital

Stand des Eigenkapitals zum 31.12. des Haushaltsjahres 2009
 Stand des Eigenkapitals zum 31.12. des Haushaltsjahres 2010
 Stand des Eigenkapitals zum 31.12. des Haushaltsjahres 2011
 Voraussichtlicher Stand des Eigenkapitals zum 31.12. des Haushaltsjahres 2012
 Voraussichtlicher Stand des Eigenkapitals zum 31.12. des Haushaltsjahres 2013
 Voraussichtlicher Stand des Eigenkapitals zum 31.12. des Haushaltsjahres 2014
 Voraussichtlicher Stand des Eigenkapitals zum 31.12. des Haushaltsjahres 2015

782.876 €	Eigenkapitalquote 49,62%
761.198 €	49,20%
749.162 €	49,42%
732.099 €	noch zu ermitteln
719.515 €	noch zu ermitteln
710.895 €	noch zu ermitteln
712.400 €	noch zu ermitteln

§ 6 Über- und außerplanmäßige Aufwendungen und Auszahlungen

Erhebliche über- und außerplanmäßige Aufwendungen oder Auszahlungen gemäß § 100 Abs. 1 Satz 2 GemO liegen vor, wenn im Einzelfall mehr als überschritten sind.

500 €	500 €
-------	-------

§ 7
Wertgrenze für Investitionen

Haushaltsjahr 2015	Haushaltsjahr 2016
0 €	0 €

Investitionen oberhalb der Wertgrenze von
sind im Einzelnen im Teilfinanzhaushalt darzustellen.

Obererbach den
Ortsgemeinde Obererbach

.....
Erhard Schneider
Ortsbürgermeister

Haushaltsvermerke:

Nach § 16 Abs. 3 Gemeindehaushaltsverordnung (GemHVO) werden alle Auszahlungen aus Investitionstätigkeit innerhalb eines Teilfinanzhaushalts für gegenseitig deckungsfähig erklärt.

Nach § 16 Abs. 4 GemHVO werden Ansätze für ordentliche Auszahlungen zugunsten von Auszahlungen aus Investitionstätigkeit des selben Teilfinanzhaushalts für einseitig deckungsfähig erklärt.

Hinweis:

Der Haushaltsplan liegt in der Zeit von bis
während der allgemeinen Öffnungszeiten des Rathauses - Montag bis Mittwoch von 8 bis 16 Uhr, Donnerstag von 8 bis 18 Uhr und Freitag von
8 bis 12 Uhr - bei der Verbandsgemeindeverwaltung Altenkirchen, Rathausstraße 13, 57610 Altenkirchen, Zimmer 113, öffentlich aus.

Obererbach den
Ortsgemeinde Obererbach

.....
Erhard Schneider
Ortsbürgermeister

Bescheinigung über die Bekanntmachung der Haushaltssatzung und Offenlegung des Haushaltsplanes für die Haushaltsjahre 2015 und 2016:

1. Die Haushaltssatzung wurde in der öffentlichen Sitzung des Ortsgemeinderats vom mit folgender Mehrheit beschlossen:

Gesetzliche Zahl der Mitglieder des Ortsgemeinderats:	
Anwesende Mitglieder des Ortsgemeinderats:	
Für die Haushaltssatzung haben gestimmt:	Mitglieder
	Gegenstimmen
	Stimmhaltungen

2. Die Haushaltssatzung wurde am der Kreisverwaltung in Altenkirchen gemäß § 24 Abs. 2 Satz 2 i.V.m. § 97 Abs. 1 GemO vorgelegt.

3. Die Kreisverwaltung Altenkirchen hat die Haushaltssatzung am unter dem Az.:
staatsaufsichtlich genehmigt.

4. Die Haushaltssatzung wurde am im Mitteilungsblatt der Verbandsgemeinde Altenkirchen bekannt gemacht.

5. Der Haushaltsplan wurde an sieben Werktagen bei der Verbandsgemeindeverwaltung Altenkirchen, Zimmer 113, von
bis ausgelegt.

Verbandsgemeindeverwaltung Altenkirchen
Im Auftrag
.....
Bernhard Wendel
Verbandsgemeindeverwaltungsrat

Vorbericht zum Haushaltsplan
der Ortsgemeinde Obererbach
für die Haushaltsjahre 2015 und 2016

Vorbemerkungen zum Haushaltsplan 2015/2016

Der **Haushaltsplan** teilt sich auf in einen

Ergebnishaushalt

Im Zentrum der Haushaltsplanung steht der Ergebnisplan. Dieser zeigt eine Gegenüberstellung von jährlichen, periodengerecht zugeordneten Erträgen und Aufwendungen und bildet somit den Ressourcenverbrauch ab.

Der Haushaltsplan für die Haushaltsjahre 2015/2016 enthält Plandaten (Abschreibungen, Auflösungen von Sonderposten), die aus der Eröffnungsbilanz zum 1.1.2007 sowie aus den Jahresabschlüssen bis 2011 entwickelt wurden.

und den **Finanzhaushalt**

Der Finanzhaushalt enthält die Planansätze der Ein- und Auszahlungen.

Er enthält im Gegensatz zum Ergebnishaushalt auch die Ein- und Auszahlungen für Investitionen, Tilgungen von Krediten und neuen Kreditaufnahmen und bildet die Veränderung der liquiden Mittel ab.

Nach § 4 GemHVO ist der Haushaltsplan angemessen in Teilhaushalte zu gliedern. Diese sind produktorientiert funktional oder nach der örtlichen Organisation institutionell zu gliedern.

Die sechs Hauptproduktbereiche

- | | |
|---------------------------|---------------------------------|
| - 1 - Zentrale Verwaltung | - 4 - Gesundheit und Sport |
| - 2 - Schule und Kultur | - 5 - Gestaltung der Umwelt |
| - 3 - Soziales und Jugend | - 6 - Zentrale Finanzleistungen |

wurden in 2 Teilhaushalte gegliedert. Diese Teilhaushalte bilden Bewirtschaftungseinheiten, d. h. innerhalb der Teilhaushalte gelten besondere Deckungsmöglichkeiten.

Bei der Bildung wurde von einer Betrachtung der Aufgabenschwerpunkte ausgegangen, da die Teilhaushalte mit ihren wesentlichen Produkten die eigentliche Beratungs- und Entscheidungsebene sein sollen:

Teilhaushalt 1 - Allgemeine Aufgaben der Ortsgemeinde

Teilhaushalt 2 - Allgemeine Finanzwirtschaft

Den Teilhaushalten sind die Produkte und Leistungen (= weitere Unterteilung) nach dem Produktrahmenplan im Detail

Übersicht über die Rechnungsergebnisse der Vorjahre

Übersicht über die Entwicklung der Jahresergebnisse			
Ifd. Nr.	Ergebnis (gemäß § 2 Abs. 1 Nr. 31 GemHVO)	Jahr	Betrag
			in €
1	5. Haushaltsvorjahr (festgestelltes Jahresergebnis)	2010	-21.678
2	4. Haushaltsvorjahr (festgestelltes Jahresergebnis)	2011	-12.036
3	3. Haushaltsvorjahr (vorläufiges Jahresergebnis)	2012	-17.063
4	2. Haushaltsvorjahr (vorläufiges Jahresergebnis)	2013	-12.584
5	1. Haushaltsvorjahr (Ansatz des Haushaltsvorjahres - einschließlich Nachträge -)	2014	-8.620
6	Jahresergebnis (Ansatz des Haushaltsjahres)	2015	1.505
7	Zwischensumme		-70.476
8	1. Haushaltsfolgejahr (Planung)	2016	-16.970
9	2. Haushaltsfolgejahr (Planung)	2017	-7.770
10	3. Haushaltsfolgejahr (Planung)	2018	-2.570
11	Summe		-97.786

Übersicht über die Entwicklung der Finanzmittelüberschüsse und -fehlbeträge					
Ifd. Nr.	Ergebnis	Jahr	Saldo der ordentlichen und außerordentlichen Ein- und Auszahlungen	./. planmäßige Tilgung	= vorzu- tragende Beträge
					in €
1	aus Haushaltsvorjahren vorzutragende Beträge davon aus: 2007-2009				14.915
2	5. Haushaltsvorjahr (festgestelltes Jahresergebnis)	2010	28.692	8.593	20.099
3	4. Haushaltsvorjahr (festgestelltes Jahresergebnis)	2011	30.292	8.952	21.339
4	3. Haushaltsvorjahr (vorläufiges Jahresergebnis)	2012	31.270	9.327	21.942
5	2. Haushaltsvorjahr (vorläufiges Jahresergebnis)	2013	33.794	9.718	24.076
6	1. Haushaltsvorjahr (vorläufiges Rechnungsergebnis zum 31.12.2014)	2014	8.096	10.125	-2.029
7	Jahresergebnis (Ansatz des Haushaltsjahres)	2015	32.255	10.550	21.705
8	vorzutragender Betrag				122.048
9	geplanter Vortrag 1. Haushaltsfolgejahr (Planung)	2016	12.630	11.000	1.630
10	geplanter Vortrag 2. Haushaltsfolgejahr (Planung)	2017	17.680	6.300	11.380
11	geplanter Vortrag 3. Haushaltsfolgejahr (Planung)	2018	19.630	1.450	18.180
12	Summe				153.238

Übertragung von Haushaltsermächtigungen

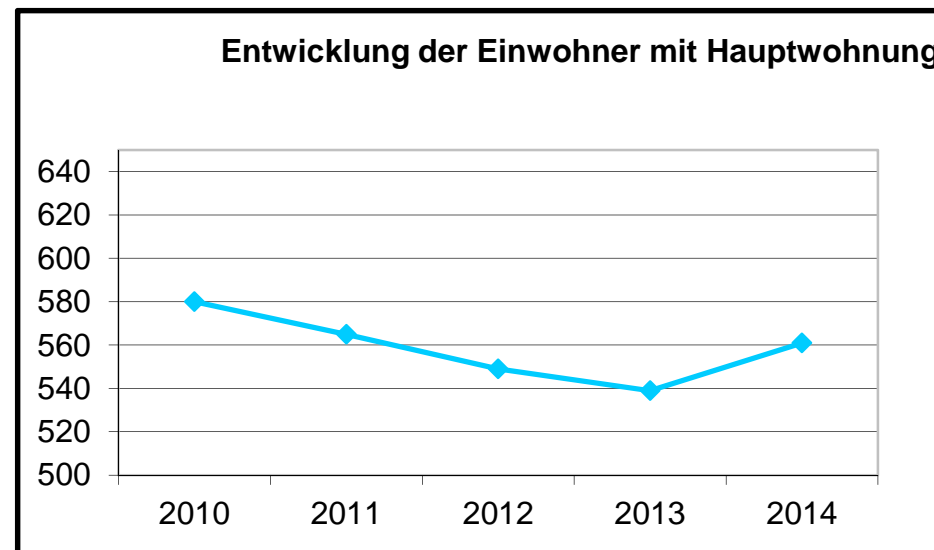
Nach § 17 GemHVO ist die Übertragung von Haushaltsermächtigungen ins Folgejahr grundsätzlich möglich. Hiermit sind Zahlungsermächtigungen gemeint, die im Folgejahr die geplanten Haushaltsansätze erhöhen. Auswirkungen auf den Jahresabschluss des laufenden Haushaltsjahres ergeben sich hierdurch jedoch nicht; entsprechende Finanzierungsmittel wären zu sichern. Von einer Übertragung wird daher abgesehen.

Bei der Haushaltsplanung 2015/2016 wurde jedoch die zu erwartende Entwicklung der Auszahlungen für Investitionen aus dem Haushaltsjahr 2014 berücksichtigt und ggf. neu veranschlagt.

Statistische Angaben

Die Entwicklung der Einwohner stellt sich wie folgt dar:

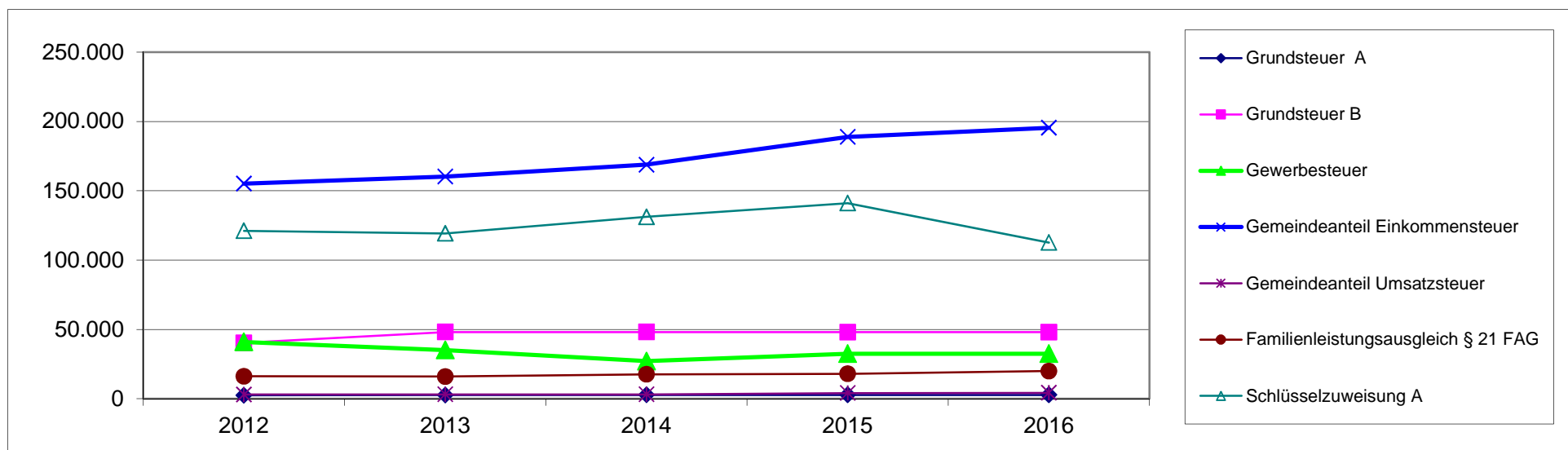
am Stichtag	Hauptwohnung	Nebenwohnung	Insgesamt
30.06.2010	580	17	597
30.06.2011	565	19	584
30.06.2012	549	18	567
30.06.2013	539	18	557
30.06.2014	561	17	578



Entwicklung wesentlicher Steuererträge

Steuererträge	Soll - Erträge 2012 €	Soll - Erträge 2013	Soll - Erträge 2014 €	Planung - Erträge 2015 €	Planung - Erträge 2016 €
Grundsteuer A	2.503	2.679	2.768	2.800	2.800
Grundsteuer B	40.314	48.069	48.068	48.000	48.000
Gewerbsteuer	40.986	35.070	27.134	32.500	32.500
Hundesteuer	3.159	2.978	2.844	3.000	3.000
Gemeindeanteil Einkommensteuer	155.202	160.273	168.812	188.900	195.500
Gemeindeanteil Umsatzsteuer	3.020	3.080	3.138	4.100	4.300
Familienleistungsausgleich § 21 FAG	16.176	16.049	17.621	18.000	20.000
Summe	261.360	268.198	270.385	297.300	306.100

Schlüsselzuweisung A	121.039	119.286	131.176	141.000	112.600
Summe	382.399	387.484	401.561	438.300	418.700



Entwicklung der Finanzkraft, allgemeine Zuweisungen und Umlagen

Haushaltsjahr	2011	2012	2013	2014	2015	Veränderungen gegenüber		geschätzt 2016
Ist Einnahme aus Zeitraum	1.10.09 - 30.9.10	1.10.10 - 30.9.11	1.10.11 - 30.9.12	1.10.12 - 30.9.13	1.10.13 - 30.9.14	2014		1.10.14 - 30.9.15
	€	€	€	€	€	€	%	€
Grundsteuer A	2.066	2.129	2.100	2.040	2.085	45	2,21%	2.100
Grundsteuer B	38.735	40.418	39.448	44.621	43.862	-759	-1,70%	43.800
Gewerbsteuer	27.561	29.217	33.361	30.642	22.014	-8.628	-28,16%	24.050
Einkommensteuer	122.776	130.787	148.132	161.741	164.375	2.634	1,63%	188.908
Umsatzsteuer	2.705	2.845	2.999	3.068	3.128	60	1,96%	4.188
Familienleistungsausgleich	13.200	14.349	15.808	16.022	17.128	1.106	6,90%	18.079
Steuerkraftmesszahl	207.043	219.745	241.848	258.134	252.592	-5.542	-2,15%	281.125

Einwohnerzahl	549	539	549	539	561	22	4,08%	561
Steuerkr.je EW im Land Rh-Pf.	719,00 €	804,21 €	876,96 €	870,22 €	911,17 €	40,95 €	4,71%	935,79 €
Steuerkr.je EW der Ortsgemeinde	377,13 €	407,69 €	440,52 €	478,91 €	450,25 €	-28,66 €	-5,98%	501,11 €
% des Landesdurchschnittes	52,45%	50,69%	50,23%	55,03%	49,41%		-10,21%	53,55%
Schwellenwert (75%/83%/77%/75% Land)	539,25 €	603,16 €	657,72 €	722,28 €	701,60 €	-20,68 €	-2,86%	701,84 €
Schlüsselzuweisung je EW	162,12 €	195,47 €	217,20 €	243,37 €	251,35 €	7,98 €	0,00%	200,73 €
Schlüsselzuweisung A gesamt	89.006 €	105.357 €	119.240 €	131.176 €	141.006 €	9.830	0,00%	112.609 €

Finanzkraft/Umlagegrundl.	296.049 €	325.102 €	361.088 €	389.310 €	393.598 €	4.288	1,10%	393.734
----------------------------------	------------------	------------------	------------------	------------------	------------------	--------------	--------------	----------------

Umlagen	2011	2012	2013	2014	2015	Veränderung gegenüber		geschätzt
						2014		2016
Kreisumlage Umlagesatz	40,00%	42,00%	43,00%	44,00%	44,00%		0,00%	44,00%
Umlagebetrag	118.420 €	136.543 €	155.268 €	171.296 €	173.183 €	1.887	1,10%	175.212
VG- Umlage Umlagesatz	45,50%	45,50%	44,00%	43,00%	43,00%		0,00%	43,00%
Umlagebetrag	134.702 €	147.921 €	158.879 €	167.403 €	169.247 €	1.844	1,10%	169.306
Kreis- u. VG Umlage	253.122 €	284.464 €	314.147 €	338.699 €	342.430 €	3.731	1,10%	344.518

	Soll 2011	Soll 2012	Soll 2013	Soll 2014	Planung 2015	Veränderungen gegenüber 2014		geschätzt 2016
Gewerbsteuerumlage	8.095 €	7.877 €	6.050 €	4.681 €	6.00 €	1.319	28,19%	6.000
Anteil "Fonds Deutsche Einheit"	1.966 €	2.221 €	2.006 €	2.226 €	2.300 €	74	3,32%	2.200
Finanzausgleichsumlage	0 €	0 €	0 €	0 €	0 €	0	0,00%	0
Umlagen an das Land	10.061 €	10.098 €	8.056 €	6.907 €	8.300 €	1.393	20,17%	8.200

Die Steuerkraftzahlen für das Haushaltsjahr 2015 wurden aufgrund der Steuer-Ist-Einnahmen im Zeitraum vom 1.10.2013 bis 30.9.2014 errechnet.

Bei der Berechnung wurden die nach dem Landesfinanzausgleichsgesetz (LFAG) vom 15.10.2013 zugrunde gelegten Nivellierungssätze verwendet. Diese betragen für die Grundsteuer A 300 % und Grundsteuer B 365 %. Der Nivellierungssatz der Gewerbesteuer beträgt 365 %; nach Abzug der Gewerbesteuerumlage sind 296 % anzusetzen.

Für die Ermittlung der Schlüsselzuweisung A wurde für das Haushaltsjahr 2015 ein "Schwellenwert" von 77 % der landesdurchschnittlichen Steuerkraft berücksichtigt.

Die landesdurchschnittliche Steuerkraft wurde vom Statistischen Landesamt mit 911,17 € pro Einwohner mitgeteilt.

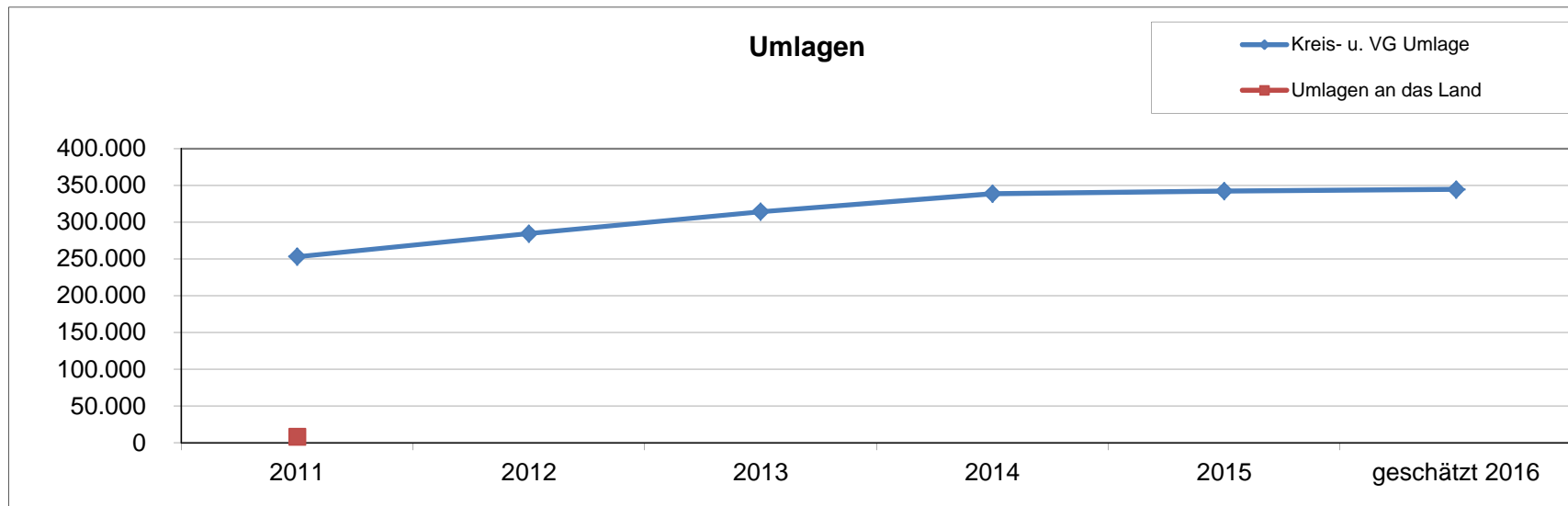
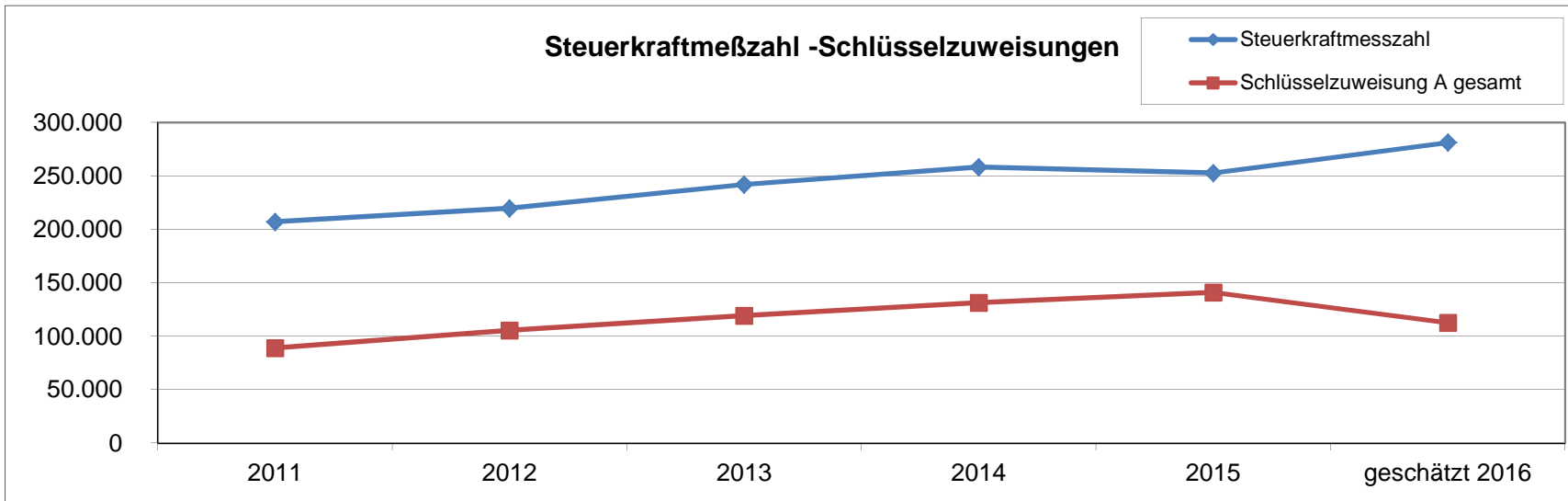
Jede Kommune, deren Steuerkraft unter 77 % (701,60 €/Einwohner) der landesdurchschnittlichen Steuerkraft (911,17 €/Einwohner) liegt, erhält als Ausgleich die Schlüsselzuweisung A.

Die Steuerkraft der Ortsgemeinde beträgt 450,25 €/Einwohner. Dies entspricht 49,41 % der landesdurchschnittlichen Steuerkraft. Die ermittelte Steuerkraft der Ortsgemeinde liegt unter 77 % der landesdurchschnittlichen Steuerkraft und ist im Vergleich zum Vorjahr marginal gesunken.

Die Ortsgemeinde erhält daher eine Schlüsselzuweisung A in Höhe von etwa 141.000 €.

Ab dem Haushaltsjahr 2016 wurde der "Schwellenwert" mit 75 % der landesdurchschnittlichen Steuerkraft berechnet. Die weiteren Finanzplanungsdaten wurden auf Grundlage der Haushaltsdaten von 2015 geschätzt.

Die Ansätze des Ergebnishaushalts wurden im Wesentlichen unverändert ermittelt. Notwendige Anpassungen sind erfolgt.



Entwicklung der Investitionen und Investitionsfördermaßnahmen

Die voraussichtliche Ausführung der Haushaltsplanung der wesentlichen Investitionen im Haushaltsjahr 2015 und 2016 ist nachstehend dargestellt. Bei der Veranschlagung der Haushaltsmittel für Investitionen wurde die voraussichtliche Entwicklung berücksichtigt. In den Haushaltsansätzen 2015 sind die tatsächlich noch zu erwartenden Ein- und Auszahlungen veranschlagt.

Die wesentlichen Investitionen oberhalb der Wertgrenze gemäß § 7 der Haushaltssatzung sind:

Maßnahme		2014				2015		2016	
		Plan inkl. Nachträge bzw. HH-Übertragungen	Soll	Plan inkl. Nachträge bzw. HH-Übertragungen	Soll	Plan	Plan	Plan	Plan
		Auszahlungen		Einzahlungen		Auszahlungen	Einzahlungen	Auszahlungen	Einzahlungen
		€	€	€	€	€	€	€	€
Teilhaushalt 1: Allgemeine Aufgaben der Ortsgemeinde									
1	An- und Verkauf von Grundstücken (Pauschale)	-	-	-	-	3.500,00	-	3.500,00	-
6	Zuschuss für An-/Umbau Bürgerhaus durch den SVN (vorbehaltlich noch erforderlicher Ratsbeschlüsse)	10.000,00	-	-	-				-
9	Vermögensgegenstände für das Bürgerhaus und die Gemeindeverwaltung	2.500,00	-	-	-	2.500,00	-	2.500,00	-
10	Investitionsmaßnahmen am Friedhof, einschl. Friedhofshalle 2014: Urnengrabfelderweiterung; 2015: Stützmauer für Urnengräber	-	12.241,11	-	-	5.000,00	-	-	-
11	Jugendprojekt "Bauwagen" u. ä.	500,00	-	-	-	500,00	-	500,00	-
13	Infrastrukturmaßnahmen im Rahmen der Breitbandversorgung (DSL-Ausbau) Baukostenzuschuss für Breitbandversorgung in der OG, Rückzahlung bis 2028	5.000,00	4.934,46	-	-	5.000,00	-	5.000,00	-
15	Straßenoberflächenentwässerung (Erneuerung NW-Kanäle durch die VGW)	-	1.785,00	-	-	-	-	-	-
zuzüglich Einzahlungen aus Grabnutzungsentgelten						0,00	3.000,00	0,00	3.000,00
Summe der maßnahmenbedingten Ein- und Auszahlungen 2015/2016:						16.500,00	3.000,00	11.500,00	3.000,00
Finanzmittelüberschuss/Finanzmittelfehlbetrag (-) für die Investitionen 2015/2016:						-13.500,00		-8.500,00	

Entwicklung der Schulden

K r e d i t e		V e r p f l i c h t u n g e n		
zu Beginn des Haushaltsjahres	insgesamt €	Zinsen (nur Kreditmarkt) €	Tilgungen €	Zusammen (Sp. 3 + 4) €
1	2	3	4	5
2011	84.128	3.588	8.952	12.540
2012	75.175	3.212	9.327	12.539
2013	65.848	2.820	9.718	12.538
2014	56.130	2.409	10.125	12.534
2015	46.004	1.985	10.550	12.535

Gesamtbetrag der Haushaltsansätze

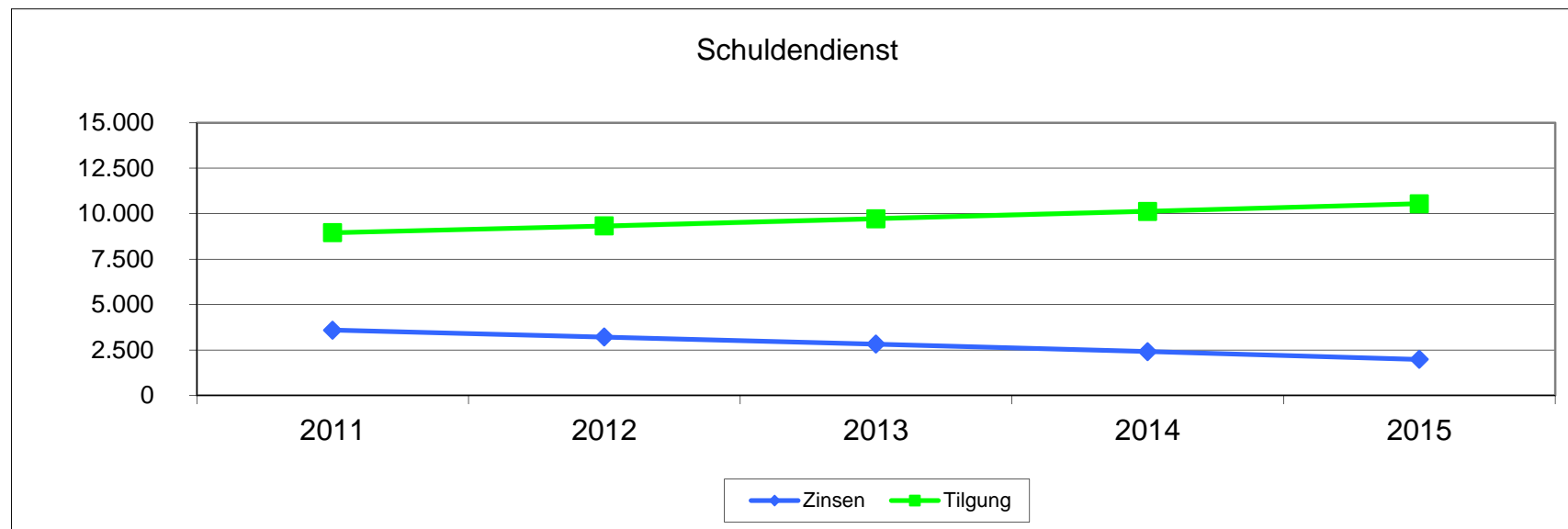
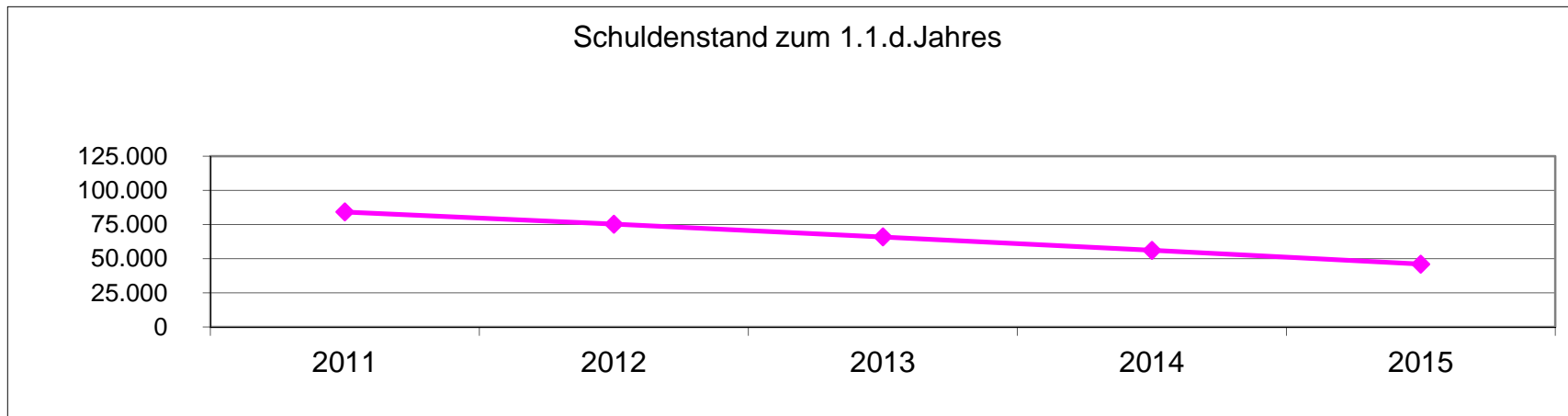
Der Schuldenstand wird sich bis zum **31.12.2015** voraussichtlich wie folgt verändern:

Schuldenstand zum 01.01.2015	46.004 €
+ geplante Kreditaufnahme aus Vorjahren	0 €
+ geplante Kreditaufnahme für 2015	0 €
./. ordentliche Tilgung in 2015	10.550 €
 voraussichtlicher Schuldenstand am 31.12.2015	 35.454 €
 + geplante Kreditaufnahme für 2016	 0 €
./. ordentliche Tilgung in 2016	11.000 €
 voraussichtlicher Schuldenstand am 31.12.2016	 24.454 €

nachrichtlich: Entwicklung der Schulden im Finanzplanungszeitraum 2015 bis 2018

Haushaltsjahr	2015 €	2016 €	2017 €	2018 €	Gesamt €
geplante Kreditaufnahme	0	0	0	0	0
geplante Tilgung	10.550	11.000	6.300	1.450	29.300
"Netto-Kreditaufnahme"	-10.550	-11.000	-6.300	-1.450	-29.300

Entwicklung der Schulden



Ortsgemeinde: **Obererbach**

Investitionssumme: **74.091,00 €**

Für: Breitbandversorgung DSL

Zinssatz: **1,58%** bis 30.06.2023

Zinssatz: **2,75%** ab 01.07.2023

Tilgung: **6,66%**

Tilgungsdarlehen:

Ergebnishaushalt	Finanzhaushalt
Bu.-Stelle:	Bu.-Stelle: 541001.00.013001
612001.00.574300	Maßnahme: 13, Ausz.-Schlüssel: 17

Nr.	Fälligkeit	Betrag Anfang	Zinsen	Tilgungen	Annuität	Betrag Ende	Kumulierte Zinsen	Kumulierte Tilgungen
1	01.07.2014	74.091,00 €	0,00 €	4.934,46 €	4.934,46 €	69.156,54 €	0,00 €	4.934,46 €
2	01.07.2015	69.156,54 €	1.092,67 €	4.934,46 €	6.027,13 €	64.222,08 €	1.092,67 €	9.868,92 €
3	01.07.2016	64.222,08 €	1.014,71 €	4.934,46 €	5.949,17 €	59.287,62 €	2.107,38 €	14.803,38 €
4	01.07.2017	59.287,62 €	936,74 €	4.934,46 €	5.871,20 €	54.353,16 €	3.044,13 €	19.737,84 €
5	01.07.2018	54.353,16 €	858,78 €	4.934,46 €	5.793,24 €	49.418,70 €	3.902,91 €	24.672,30 €
6	01.07.2019	49.418,70 €	780,82 €	4.934,46 €	5.715,28 €	44.484,24 €	4.683,72 €	29.606,76 €
7	01.07.2020	44.484,24 €	702,85 €	4.934,46 €	5.637,31 €	39.549,78 €	5.386,57 €	34.541,22 €
8	01.07.2021	39.549,78 €	624,89 €	4.934,46 €	5.559,35 €	34.615,32 €	6.011,46 €	39.475,68 €
9	01.07.2022	34.615,32 €	546,92 €	4.934,46 €	5.481,38 €	29.680,85 €	6.558,38 €	44.410,15 €
10	01.07.2023	29.680,85 €	468,96 €	4.934,46 €	5.403,42 €	24.746,39 €	7.027,34 €	49.344,61 €
11	01.07.2024	24.746,39 €	680,53 €	4.934,46 €	5.614,99 €	19.811,93 €	7.707,86 €	54.279,07 €
12	01.07.2025	19.811,93 €	544,83 €	4.934,46 €	5.479,29 €	14.877,47 €	8.252,69 €	59.213,53 €
13	01.07.2026	14.877,47 €	409,13 €	4.934,46 €	5.343,59 €	9.943,01 €	8.661,82 €	64.147,99 €
14	01.07.2027	9.943,01 €	273,43 €	4.934,46 €	5.207,89 €	5.008,55 €	8.935,26 €	69.082,45 €
15	01.07.2028	5.008,55 €	137,74 €	5.070,00 €	5.207,74 €	-61,45 €	9.072,99 €	74.152,45 €
Summe:		-	9.072,99 €	74.152,45 €	83.225,44 €	-	-	-

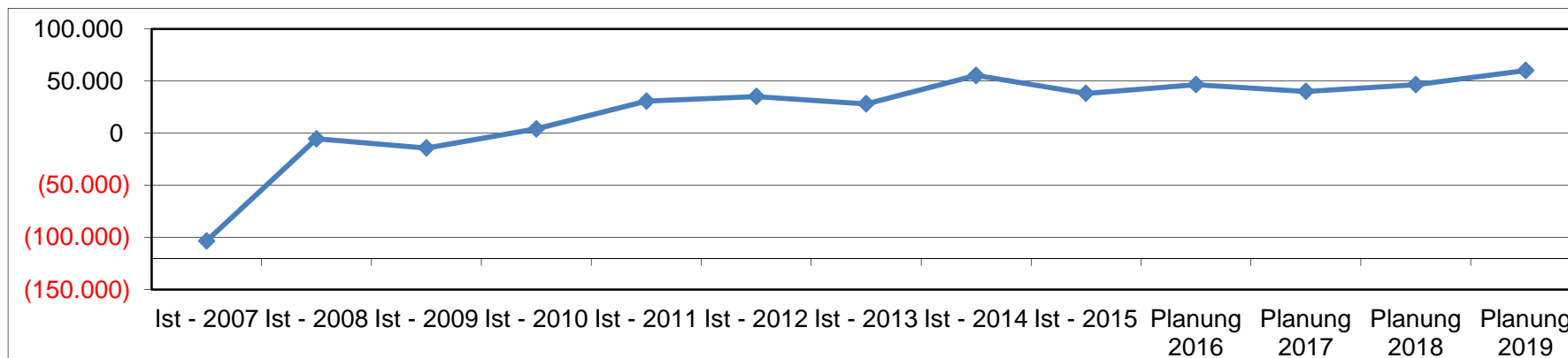
Übersicht zur Beurteilung der dauernden Leistungsfähigkeit (Berechnung der sogenannten "freien Finanzspitze")

Inklusive DSL-Finanzierung über ein kreditähnliches Rechtsgeschäft zwischen der Ortsgemeinde und der Vergandsgemeinde im Jahr 2014

Einzahlungs- und Auszahlungsarten		Ergebnisse des Haushaltsjahres 2013	Ansätze des Haushaltsjahres 2014	Ansätze des Haushaltsjahres 2015	Ansätze des Haushaltsjahres 2016	Planungsdaten des Haushaltsjahres 2017	Planungsdaten des Haushaltsjahres 2018		
		in €							
Entstehungsrechnung	1	<i>einschließlich Zinsauszahlungen für bereits genehmigte Kredite</i>		<i>einschließlich Zinsauszahlungen für bereits genehmigte Kredite und für geplante, aber noch nicht genehmigte Kredite</i>					
		33.794	20.130	32.255	12.630	17.680	19.630		
	2	abzüglich							
	2	Auszahlungen zur planmäßigen Tilgung von bereits genehmigten Investitionskrediten (§ 3 Abs. 1 Satz 1 Nr. 46 GemHVO)		9.718	10.149	10.550	10.992	6.266	1.459
	3	= "Freie Finanzspitze"		24.076	9.981	21.705	1.638	11.414	18.171
Verwendungsrechnung	4	abzüglich							
		Auszahlungen zur planmäßigen Tilgung von geplanten, aber noch nicht genehmigten Investitionskrediten (§ 3 Abs. 1 Nr. 46 GemHVO)		0	0	0	0	0	0
	5	verbleibende Finanzspitze		24.076	9.981	21.705	1.638	11.414	18.171
DSL-Finanzierung	6	abzüglich							
		Auszahlungen für immaterielle Vermögensgegenstände (DSL-Ausbau), Auszahlungen aus Investitionstätigkeit/Investitionszuwendungen an Gemeinden u. Gemeindeverbände (§ 3 Abs. 1 Satz 1 Nr. 36 GemHVO)		0	5.000	5.000	5.000	5.000	5.000
	7	verbleibende Finanzspitze inkl. DSL-Finanzierung		24.076	4.981	16.705	-3.362	6.414	13.171

Entwicklung der liquiden Mittel (Forderung/Verbindlichkeit gegenüber der Verbandsgemeinde)

Haushaltsjahr	Bestand 1.1.	Differenz Vorjahr
Ist - 2007	-103.414 €	97.959 €
Ist - 2008	-5.455 €	-8.863 €
Ist - 2009	-14.318 €	18.358 €
Ist - 2010	4.039 €	26.609 €
Ist - 2011	30.648 €	4.440 €
Ist - 2012	35.088 €	-7.039 €
Ist - 2013	28.049 €	27.291 €
Ist - 2014	55.340 €	-17.284 €
Ist - 2015	38.055 €	8.555 €
Planung 2016	46.610 €	-6.620 €
Planung 2017	39.990 €	6.630 €
Planung 2018	46.620 €	13.430 €
Planung 2019	60.050 €	



Die liquiden Mittel der Ortsgemeinde Obererbach betragen zum 01.01.2015 38.055 €.

Der Finanzhaushalt weist bei den ordentlichen und außerordentlichen Ein- und Auszahlungen im Jahr 2015 einen Überschuss von 32.255 € (2016: 12.630 €) aus. Der Saldo aus Ein- und Auszahlungen aus Investitionstätigkeiten beträgt im Jahr 2015 -13.500 € (2016: -8.500 €).

Der Finanzmittelüberschuss im Jahr 2015 beträgt somit 18.755 €. Zzgl. Kredittilgung von 10.550 € sowie dem Saldo der durchlaufenden Gelder (entspricht der Zahllast aus der Mehrwertsteuer) von 350 €, ergibt sich ein Finanzmittelüberschuss von 8.555 € und wird den liquiden Mittel der Ortsgemeinde zugeführt.

Im Jahr 2016 reduziert sich der Finanzmittelüberschuss von 4.130 € um die Kredittilgung von 11.000 € sowie dem Saldo der durchlaufenden Gelder von 250 €. Der sich daraus ergebene Finanzmittelbedarf von 6.620 € wird aus den liquiden Mitteln der Ortsgemeinde finanziert.

Darstellung der Abschreibungen, Erträge aus der Auflösung von Sonderposten,

Zuschreibungen, Auflösung von und Zuführungen zu Rückstellungen

Ein wesentliches Element des doppelten Rechnungswesens ist die Darstellung der jährlichen periodengerechten Erträge und Aufwendungen zu einem Produkt bzw. Leistung.

Hierzu zählen die nicht zahlungswirksamen Erträge und Aufwendungen, die jedoch auf das Jahresergebnis und somit auf die Bilanz Auswirkungen haben:

	Planjahr 2015	Planjahr 2016
Abschreibungen (Konten 532000 bis 538500)	57.800 €	56.100 €
Erträge aus der Auflösung von Sonderposten aus Zuwendungen (Konto 415100)	11.400 €	11.400 €
Erträge auf der Auflösung von Sonderposten aus Beiträgen und ähnlichen Entgelten (Konto 437000)	16.700 €	16.200 €
Erträge auf der Auflösung von Sonderposten für Grabnutzungsentgelte (Konto 439000)	2.150 €	2.100 €
Erträge aus der Auflösung von Wertberichtigungen und Sonderposten (Konto 466100)	0 €	0 €
Erträge aus Zuschreibungen (Konto 466200)	0 €	0 €
grundsätzlich als Ertrag zu erwirtschaften	27.550 €	26.400 €

Gesamtergebnishaushalt mit Konten

Gesamtergebnishaushalt Obererbach 2015/2016

Muster 5 (zu § 2 Abs. 1 GemHVO)

Bezeichnung	Rechn.-Erg. Vorvorjahr 2013	Vorjahr 2014	Planjahr 2015	Planjahr 2016	Planjahr 2017	Planjahr 2018
1. Steuern und ähnliche Abgaben	268.197	275.200	297.300	306.100	313.600	321.400
401100 Grundsteuer A	2.679	2.900	2.800	2.800	2.800	2.800
401200 Grundsteuer B	48.069	47.100	48.000	48.000	48.000	48.000
401300 Gewerbesteuer	35.070	36.500	32.500	32.500	32.500	32.500
402100 Gemeindeanteil an der Einkommensteuer	160.273	166.100	188.900	195.500	202.300	209.400
402200 Gemeindeanteil an der Umsatzsteuer	3.080	3.200	4.100	4.300	4.400	4.600
403300 Hundesteuer	2.978	3.200	3.000	3.000	3.000	3.000
405210 Familienleistungsausgleich (vom Land)	16.049	16.200	18.000	20.000	20.600	21.100
2. Zuwendungen, allgemeine Umlagen und sonstige Transfererträge	131.183	121.650	152.400	124.000	125.100	127.600
411110 Schlüsselzuweisung A	119.286	112.800	141.000	112.600	113.700	116.200
415100 Erträge aus der Auflösung von Sonderposten aus Zuwendungen	11.897	8.850	11.400	11.400	11.400	11.400
3. Erträge der sozialen Sicherung						
4. öffentlich-rechtliche Leistungsentgelte	34.463	33.150	32.050	31.500	30.800	30.750
431200 Gebühren für die Erteilung von Bescheiden (u.a. Genehmigungen, Ablehnungen, Untersagungen, Vorkaufrecht)	180	200	200	200	200	200
432100 Entgelte für die Benutzung von öffentlichen Einrichtungen und für wirtschaftliche Dienstleistungen	6.724	6.500	6.500	6.500	6.500	6.500
432240 Entgelte - für das Bestattungswesen	4.887	2.500	2.500	2.500	2.500	2.500
432300 Entgelte für die Unterhaltung von Straßen, Wirtschaftswegen u.a. öffentlichen Einrichtungen	1.129	4.000	4.000	4.000	4.000	4.000
437000 Erträge aus der Auflösung von Sonderposten für Beiträge und ähnlichen Entgelten	19.578	18.150	16.700	16.200	15.500	15.500
439000 Erträge aus der Auflösung von Sonderposten für Grabnutzungsentgelte	1.966	1.800	2.150	2.100	2.100	2.050
5. privatrechtliche Leistungsentgelte	15.541	19.200	19.200	19.200	19.200	19.200
441100 Erträge aus Verkäufen	15.330	19.000	19.000	19.000	19.000	19.000
441200 Mieten und Pachten	211	200	200	200	200	200
6. Kostenerstattungen und Kostenumlagen	701	1.240	1.240	1.240	1.240	1.240
442430 Kostenerstattungen und Kostenumlagen - von Gemeinden und Gemeindeverbänden	660	700	700	700	700	700
442590 Kostenerstattungen und Kostenumlagen - vom sonstigen privaten Bereich	42	540	540	540	540	540
7. Erhöhung oder Verminderung des Bestands an fertigen und unfertigen Erzeugnissen						
8. andere aktivierte Eigenleistungen						
9. sonstige laufende Erträge	16.306	16.500	17.000	17.000	17.000	17.000
462500 Konzessionsabgaben	14.081	16.500	16.500	16.500	16.500	16.500
462900 Sonstige laufende Erträge (z. B. Spenden)	1.701					
466140 Erträge aus der Auflösung von Rückstellungen	524		500	500	500	500
10. Summe der laufenden Erträge aus Verwaltungstätigkeit	466.391	466.940	519.190	499.040	506.940	517.190

Gesamtergebnishaushalt Obererbach 2015/2016

Muster 5 (zu § 2 Abs. 1 GemHVO)

Bezeichnung	Rechn.-Erg. Vorvorjahr 2013	Vorjahr 2014	Planjahr 2015	Planjahr 2016	Planjahr 2017	Planjahr 2018
11. Personalaufwendungen	23.091	25.750	27.650	27.650	27.650	27.650
501100 Bürgermeister, Beigeordnete, Ortsvorsteher	10.721	11.000	11.500	11.500	11.500	11.500
501400 Rats- und Ausschussmitglieder	624	1.200	1.200	1.200	1.200	1.200
502900 Sonstige Vergütungen, Leistungszulagen	8.105	12.550	11.250	11.250	11.250	11.250
507910 Ehrensoldrückstellungen	3.641	1.000	3.700	3.700	3.700	3.700
12. Versorgungsaufwendungen	2.616	2.700	2.800	2.800	2.800	2.800
511300 ehrenamtlich Tätige	2.616	2.700	2.800	2.800	2.800	2.800
13. Aufwendungen für Sach- und Dienstleistungen	51.447	55.500	64.850	63.650	59.750	59.750
523100 Unterhaltung der Grundstücke und Außenanlagen	6.677	2.400	6.250	5.550	5.550	5.550
523130 Gebäude einschließlich der Bestandteile, die dem Gebäude zuzurechnen sind	4.960	5.100	3.100	3.100	3.100	3.100
523210 Bewirtschaftung der Grundstücke und Gebäude - Energie (Strom, Öl, Gas)	6.677	7.850	8.550	8.550	8.550	8.550
523220 Bewirtschaftung der Grundstücke und Gebäude - Wasser, Abwasser, Abfall (wkB, Gebühren)	2.092	3.150	3.250	3.250	2.350	2.350
523230 Bewirtschaftung der Grundstücke und Gebäude - Sonstige Bewirtschaftungskosten	1.202	700	800	800	800	800
523380 Straßen, Wege, Plätze und Verkehrslenkungsanlagen	1.004	4.000	7.000	7.000	4.000	4.000
523600 Unterhaltung der Maschinen, Geräte, Betriebs- und Geschäftsausstattung sowie Kleinteile bis 1.000 € (netto)	1.200	2.100	3.600	3.100	3.100	3.100
524700 Sonstige Verbrauchsmittel	12.949	16.000	16.000	16.000	16.000	16.000
525430 Kostenerstattungen - an Gemeinden und Gemeindeverbände	6.846	5.900	7.100	7.100	7.100	7.100
525431 Kostenerstattungen - an Gemeinden und Gemeindeverbände - Straßenoberflächenentwässerung	5.337	5.500	6.500	6.500	6.500	6.500
525510 Kostenerstattungen - an private Unternehmen	2.503	2.800	2.700	2.700	2.700	2.700
14. Abschreibungen auf immaterielle Vermögensgegenstände des Anlagevermögens und auf Sachanlagen	68.406	56.550	57.800	56.100	51.250	47.950
532000 Abschreibungen auf immaterielle Vermögensgegenstände	2.305	3.900	2.300	2.250	2.250	2.250
534000 Abschreibungen auf bebaute Grundstücke und grundstücksgleiche Rechte	7.997	7.600	8.250	8.250	8.250	7.950
535000 Abschreibung auf das Infrastrukturvermögen	54.890	42.550	44.600	43.100	38.500	35.800
538500 Abschreibungen auf Betriebs- und Geschäftsausstattung	3.214	2.500	2.650	2.500	2.250	1.950
15. Abschreibungen auf Vermögensgegenstände des Umlaufvermögens, soweit diese die üblichen Abschreibungen überschreiten						
16. Zuwendungen, Umlagen und sonstige Transferaufwendungen	325.015	324.600	353.525	355.350	363.650	372.450
541590 Zuweisungen und Zuschüsse für laufende Zwecke - an den sonstigen privaten Bereich	2.813	2.100	2.725	2.250	2.250	2.250
543100 Gewerbesteuerumlage	6.050	6.300	6.000	6.000	6.000	6.000
544110 Finanzierungsbeteiligung Fonds Deutsche Einheit	2.006	2.200	2.300	2.100	2.200	2.200
544210 Allgemeine Umlagen an Gemeinden und Gemeindeverbände - Landkreis Altenkirchen	155.268	155.200	173.200	175.500	179.600	184.100
544230 Allgemeine Umlagen an Gemeinden und Gemeindeverbände - Verbandsgemeinde Altenkirchen	158.879	158.800	169.300	169.500	173.600	177.900
17. Aufwendungen der sozialen Sicherung						

Gesamtergebnishaushalt Obererbach 2015/2016

Muster 5 (zu § 2 Abs. 1 GemHVO)

Bezeichnung	Rechn.-Erg. Vorvorjahr 2013	Vorjahr 2014	Planjahr 2015	Planjahr 2016	Planjahr 2017	Planjahr 2018
18. sonstige laufende Aufwendungen	6.005	8.610	8.410	8.160	8.160	8.160
562100 Mieten, Pachten und Erbbauzinsen	173	200	200	200	200	200
562500 Sachverständigen-, Gerichts- und ähnliche Aufwendungen (u. a. Anwalts-, Notar-, Prozesskosten sowie Aufwendungen für die Erstellung von Bebauungsplänen)		850				
563100 Büromaterial, Geschäftsaufwendungen	318	500	750	750	750	750
563400 Telefon, Datenübertragungskosten	176	300	200	200	200	200
564100 Versicherungsbeiträge	2.728	2.930	2.930	2.930	2.930	2.930
564200 Beiträge zu Wirtschaftsverbänden, Berufsvertretungen, Berufsgenossenschaften und Vereinen	332	380	380	380	380	380
568100 Grundsteuer	39	50	50	50	50	50
569200 Verfügungsmittel	30	400	400	400	400	400
569320 Ehrengeschenke/Ehrengaben	484	1.000	1.000	1.000	1.000	1.000
569900 Sonstige (u. a. Partnerschaften, Heimatpflege, Dorfgemeinschaft, örtliche Feiern und Veranstaltungen)	1.724	2.000	2.500	2.250	2.250	2.250
19. Summe der laufenden Aufwendungen aus Verwaltungstätigkeit	476.580	473.710	515.035	513.710	513.260	518.760
<u>20. laufendes Ergebnis aus Verwaltungstätigkeit</u>	<u>- 10.189</u>	<u>- 6.770</u>	<u>4.155</u>	<u>- 14.670</u>	<u>- 6.320</u>	<u>- 1.570</u>
21. Zins- und sonstige Finanzerträge	592	750	600	500	800	1.000
471430 Zinserträge für Kredite - von Gemeinden und Gemeindeverbänden	592	550	400	300	600	800
479200 Vollverzinsung aus Gewerbesteuer (§ 233a AO)		200	200	200	200	200
22. Zins- und sonstige Finanzaufwendungen	2.820	2.600	3.250	2.800	2.250	2.000
574300 Zinsaufwand - an Gemeinden und Gemeindeverbände			1.100	1.050	950	900
575110 Zinsaufwand - an Banken	1.249	1.200	1.100	1.050	1.000	900
575120 Zinsaufwand - an Sparkassen	1.571	1.200	850	500	100	
579200 aus der Verzinsung von sonstigen Steuernachforderungen		200	200	200	200	200
<u>23. Finanzergebnis</u>	<u>- 2.228</u>	<u>- 1.850</u>	<u>- 2.650</u>	<u>- 2.300</u>	<u>- 1.450</u>	<u>- 1.000</u>
<u>24. ordentliches Ergebnis</u>	<u>- 12.417</u>	<u>- 8.620</u>	<u>1.505</u>	<u>- 16.970</u>	<u>- 7.770</u>	<u>- 2.570</u>
25. außerordentliche Erträge	882					
499000 Außerordentliche und periodenfremde Erträge	882					
26. außerordentliche Aufwendungen	1.050					
599000 Außerordentliche und periodenfremde Aufwendungen	1.050					
<u>27. außerordentliches Ergebnis</u>	<u>- 168</u>					
<u>28. Jahresergebnis Jahresüberschuss oder Jahresfehlbetrag</u>	<u>- 12.584</u>	<u>- 8.620</u>	<u>1.505</u>	<u>- 16.970</u>	<u>- 7.770</u>	<u>- 2.570</u>
29. Einstellung in den Sonderposten für Belastungen aus dem kommunalen Finanzausgleich						

Gesamtergebnishaushalt Obererbach 2015/2016

Muster 5 (zu § 2 Abs. 1 GemHVO)

Bezeichnung	Rechn.-Erg. Vorvorjahr 2013	Vorjahr 2014	Planjahr 2015	Planjahr 2016	Planjahr 2017	Planjahr 2018
30. Entnahme aus dem Sonderposten für Belastungen aus dem kommunalen Finanzausgleich						
<u>31. Jahresergebnis nach Berücksichtigung der Veränderung des Sonderpostens für Belastungen aus dem kommunalen Finanzausgleich</u>	<u>- 12.584</u>	<u>- 8.620</u>	<u>1.505</u>	<u>- 16.970</u>	<u>- 7.770</u>	<u>- 2.570</u>

Gesamtfinanzhaushalt

Gesamtfinanzhaushalt Obererbach 2015/2016

Muster 7 (zu § 3 Abs. 1 Satz 2 GemHVO)

Bezeichnung	Rechn.-Erg. Vorvorjahr 2013	Vorjahr 2014	Planjahr 2015	Planjahr 2016	Planjahr 2017	Planjahr 2018
1. Steuern und ähnliche Abgaben	272.354	275.200	297.300	306.100	313.600	321.400
2. Zuwendungen, allgemeine Umlagen und sonstige Transfereinzahlungen	119.286	112.800	141.000	112.600	113.700	116.200
3. Einzahlungen der sozialen Sicherung						
4. öffentlich-rechtliche Leistungsentgelte	17.955	13.200	13.200	13.200	13.200	13.200
5. privatrechtliche Leistungsentgelte	17.251	19.200	19.200	19.200	19.200	19.200
6. Kostenerstattungen und Kostenumlagen	731	1.240	1.240	1.240	1.240	1.240
7. Erhöhung oder Verminderung des Bestands an fertigen und unfertigen Erzeugnissen						
8. andere aktivierte Eigenleistungen						
9. sonstige laufende Einzahlungen	15.722	16.500	16.500	16.500	16.500	16.500
10. Summe der laufenden Einzahlungen aus Verwaltungstätigkeit	443.299	438.140	488.440	468.840	477.440	487.740
11. Personalauszahlungen	19.494	24.750	23.950	23.950	23.950	23.950
12. Versorgungsauszahlungen	2.616	2.700	2.800	2.800	2.800	2.800
13. Aufwendungen für Sach- und Dienstleistungen	54.332	55.500	64.850	63.650	59.750	59.750
14. Zuwendungen, Umlagen und sonstige Transferauszahlungen	325.498	324.600	353.525	355.350	363.650	372.450
15. Auszahlungen der sozialen Sicherung						
16. sonstige laufende Auszahlungen	5.203	8.610	8.410	8.160	8.160	8.160
17. Summe der laufenden Auszahlungen aus Verwaltungstätigkeit	407.144	416.160	453.535	453.910	458.310	467.110
18. Saldo der laufenden Ein- und Auszahlungen aus Verwaltungstätigkeit	36.155	21.980	34.905	14.930	19.130	20.630
19. Zins- und sonstige Finanzeinzahlungen	484	750	600	500	800	1.000
20. Zins- und sonstige Finanzauszahlungen	2.845	2.600	3.250	2.800	2.250	2.000
21. Saldo der Zins- und der sonstigen Finanzein- und -auszahlungen	- 2.361	- 1.850	- 2.650	- 2.300	- 1.450	- 1.000
22. Saldo der ordentlichen Ein- und Auszahlungen	33.794	20.130	32.255	12.630	17.680	19.630
23. außerordentliche Einzahlungen						
24. außerordentliche Auszahlungen						
25. Saldo der außerordentlichen Ein- und Auszahlungen						

Gesamtfinanzhaushalt Obererbach 2015/2016

Muster 7 (zu § 3 Abs. 1 Satz 2 GemHVO)

Bezeichnung	Rechn.-Erg. Vorvorjahr 2013	Vorjahr 2014	Planjahr 2015	Planjahr 2016	Planjahr 2017	Planjahr 2018
26. Saldo der ordentlichen und außerordentlichen Ein- und Auszahlungen	33.794	20.130	32.255	12.630	17.680	19.630
27. Einzahlungen aus Investitionszuwendungen						
28. Einzahlungen aus Beiträgen und ähnlichen Entgelten	17.342	3.000	3.000	3.000	3.000	3.000
29. Einzahlungen für immaterielle Vermögensgegenstände						
30. Einzahlungen für Sachanlagen						
31. Einzahlungen für Finanzanlagen						
32. Einzahlungen aus sonstigen Ausleihungen und Kreditgewährungen						
33. Einzahlungen aus der Veräußerung von Vorräten						
34. sonstige Investitionseinzahlungen						
35. Summe der Einzahlungen aus Investitionstätigkeit	17.342	3.000	3.000	3.000	3.000	3.000
36. Auszahlungen für immaterielle Vermögensgegenstände						
37. Auszahlungen für Sachanlagen	12.060	8.000	16.500	11.500	8.000	8.000
38. Auszahlungen für Finanzanlagen						
39. Auszahlungen für sonstige Ausleihungen und Kreditgewährungen						
40. Auszahlungen für den Erwerb von Vorräten						
41. sonstige Investitionsauszahlungen						
42. Summe der Auszahlungen aus Investitionstätigkeit	12.060	8.000	16.500	11.500	8.000	8.000
43. Saldo aus der Ein- und Auszahlungen aus Investitionstätigkeit	5.282	- 5.000	- 13.500	- 8.500	- 5.000	- 5.000
44. Finanzmittelüberschuss / Finanzmittelfehlbetrag	39.076	15.130	18.755	4.130	12.680	14.630
45. Einzahlungen aus der Aufnahme von Investitionskrediten						
46. Auszahlungen zur Tilgung von Investitionskrediten	9.718	10.150	10.550	11.000	6.300	1.450
47. Saldo der Ein- und Auszahlungen aus Investitionskrediten	- 9.718	- 10.150	- 10.550	- 11.000	- 6.300	- 1.450
48. Zunahme der Verbindlichkeiten gegenüber der Verbandsgemeinde aus der Aufnahme von Krediten zur Liquiditätssicherung						
49. Abnahme der Verbindlichkeiten gegenüber der Verbandsgemeinde aus der Aufnahme von Krediten zur Liquiditätssicherung						

Gesamtfinanzhaushalt Obererbach 2015/2016

Muster 7 (zu § 3 Abs. 1 Satz 2 GemHVO)

Bezeichnung	Rechn.-Erg. Vorvorjahr 2013	Vorjahr 2014	Planjahr 2015	Planjahr 2016	Planjahr 2017	Planjahr 2018
50. Veränderung der Verbindlichkeiten gegenüber der Verbandsgemeinde aus Krediten zur Liquiditätssicherung						
51. Abnahme der Forderungen gegenüber der Verbandsgemeinde aus dem Zahlungsmittelbestand				6.620		
52. Zunahme der Forderungen gegenüber der Verbandsgemeinde aus dem Zahlungsmittelbestand	27.291	5.730	8.555		6.630	13.430
53. Veränderung der Forderungen gegenüber der Verbandsgemeinde aus dem Zahlungsmittelbestand	- 27.291	- 5.730	- 8.555	6.620	- 6.630	- 13.430
54. <u>Saldo der Ein- und Auszahlungen aus Finanzierungstätigkeit</u>	- 37.009	- 15.880	- 19.105	- 4.380	- 12.930	- 14.880
55. Einzahlungen aus durchlaufenden Geldern	5.556	5.650	5.150	5.050	5.050	5.050
56. Auszahlungen aus durchlaufenden Geldern	7.624	4.900	4.800	4.800	4.800	4.800
57. <u>Saldo durchlaufende Gelder</u>	- 2.067	750	350	250	250	250
58. Verwendung des Finanzmittelüberschusses / Deckung des Finanzmittelfehlbetrags	- 39.076	- 15.130	- 18.755	- 4.130	- 12.680	- 14.630

Zusammenstellung der Investitionen

oberhalb der Wertgrenze

Investitionsübersicht 2015/2016

Muster 9 (zu § 4 Abs. 12 GemHVO)

Ein- und Auszahlungsarten	Ergebnis Vorvorjahr 2013	Vorjahr 2014	Planjahr 2015	Planjahr 2016	Planjahr 2017	Planjahr 2018	Planjahre nach 2018
Maßnahme: 1 An- und Verkauf von Grundstücken							
Grunderwerb undbebaute Grundstücke			3.500,00	3.500,00			
Summe Auszahlungen:			3.500,00	3.500,00			
Saldo der Aus- und Einzahlungen:			- 3.500,00	- 3.500,00			
Erläuterungen: 114201-029900-1-10: Pauschale für Grundstücksankäufe							
Maßnahme: 4 wiederkehrende Beiträge Straßenbau							
Beiträge	12.342,23						
Summe Einzahlungen:	12.342,23						
Saldo der Aus- und Einzahlungen:	12.342,23						
Erläuterungen: 541001-232500-4-1: Gehweg entlang der K 52; Straßenoberflächenentwässerung; Ausbau Gartenstraße							
Maßnahme: 7 Ausbau der Gartenstraße							
Grunderwerb Tiefbau	63,07						
Summe Auszahlungen:	63,07						
Saldo der Aus- und Einzahlungen:	- 63,07						
Maßnahme: 9 Vermögensgegenstände für das Bürgerhaus und die Gemeindeverwaltung							
Bewegliches Anlagevermögen	11.997,06	2.500,00	2.500,00	2.500,00	2.500,00	2.500,00	2.500,00
Summe Auszahlungen:	11.997,06	2.500,00	2.500,00	2.500,00	2.500,00	2.500,00	2.500,00
Saldo der Aus- und Einzahlungen:	- 11.997,06	- 2.500,00	- 2.500,00	- 2.500,00	- 2.500,00	- 2.500,00	- 2.500,00
Erläuterungen: 551001-082900-9-4: Pauschale Gemeindeverwaltung 573101-082900-9-4: Pauschale für Anschaffungen Bürgerhaus							
Maßnahme: 10 Investitionsmaßnahmen am Friedhof, einschl. Friedhofshalle u.a. Anlegen eines Urnengrabfeldes							
Tiefbau			5.000,00				
Summe Auszahlungen:			5.000,00				
Saldo der Aus- und Einzahlungen:			- 5.000,00				
Erläuterungen: 553001-039210-10-1: Stützmauer für Urnengräber							
Maßnahme: 11 Jugendprojekt "Bauwagen u. a."							
Hochbau		500,00	500,00	500,00	500,00	500,00	
Summe Auszahlungen:		500,00	500,00	500,00	500,00	500,00	
Saldo der Aus- und Einzahlungen:		- 500,00	- 500,00	- 500,00	- 500,00	- 500,00	
Erläuterungen: 366102-032600-11-3: Pauschale; siehe auch EHH: 366102.569900							

Investitionsübersicht 2015/2016

Muster 9 (zu § 4 Abs. 12 GemHVO)

Ein- und Auszahlungsarten	Ergebnis Vorvorjahr 2013	Vorjahr 2014	Planjahr 2015	Planjahr 2016	Planjahr 2017	Planjahr 2018	Planjahre nach 2018
Maßnahme: 13 Infrastrukturmaßnahmen im Rahmen der Breitbandversorgung (DSL-Ausbau)							
Tiefbau		5.000,00	5.000,00	5.000,00	5.000,00	5.000,00	50.000,00
Summe Auszahlungen:		5.000,00	5.000,00	5.000,00	5.000,00	5.000,00	50.000,00
Saldo der Aus- und Einzahlungen:		- 5.000,00	- 5.000,00	- 5.000,00	- 5.000,00	- 5.000,00	- 50.000,00
Erläuterungen: 541001-049900-13-1: Baukostenzuschuss für Breitbandversorgung in der OG, Rückzahlung bis 2028							

Berechnungsgrundlagen:

Gesamtsumme aller geplanten Kredite über alle Jahre:	0,00
Gesamtsumme Aus- und Einzahlungen aller Maßnahmen:	- 86.065,33
Gesamtsumme VE aller Maßnahmen:	0,00

Produktthaushaltsbuch 2015/2016

Ortsgemeinde Obererbach

Wesentliche Produkte:

1110	Verwaltungsführung, Öffentlichkeitsarbeiten, Gremien
1142	Liegenschaften
2810	Heimat-, Kulturpflege und sonstige örtliche Veranstaltungen
3661	Einrichtungen der Jugendarbeit
4210	Förderung des Sports
4241	Kommunale Sportstätten
5410	Gemeindestraßen, Konzessionsabgaben
5510	Öffentliches Grün, Landschaftsbau
5530	Friedhofs- und Bestattungswesen
5559	Gemeindliche Wirtschaftswege
5731	Kommunale Einrichtungen und Unternehmen

Produkt - Nr.:	Produkt - Bezeichnung:
1110	Verwaltungsführung, Öffentlichkeitsarbeit, Gremien

Ergebnishaushalt 1110 Verwaltungsführung, Öffentlichkeitsarbeit, Gremien:						
Bezeichnung	Ergebnis Vorvorjahr 2013	Vorjahr 2014	Planjahr 2015	Planjahr 2016	Planjahr 2017	Planjahr 2018
4. öffentlich-rechtliche Leistungsentgelte	180	200	200	200	200	200
431200 Gebühren für die Erteilung von Bescheiden (u.a. Genehmigungen, Ablehnungen, Untersagungen, Vorkaufsrecht)	180	200	200	200	200	200
9. sonstige laufende Erträge	524		500	500	500	500
466140 Erträge aus der Auflösung von Rückstellungen	524		500	500	500	500
10. Summe der laufenden Erträge aus Verwaltungstätigkeit	704	200	700	700	700	700
11. Personalaufwendungen	14.986	13.200	16.400	16.400	16.400	16.400
501100 Bürgermeister, Beigeordnete, Ortsvorsteher	10.721	11.000	11.500	11.500	11.500	11.500
501400 Rats- und Ausschussmitglieder	624	1.200	1.200	1.200	1.200	1.200
507910 Ehrensoldrückstellungen ** Zuführung Rückstellung für aktiven OB	3.641	1.000	3.700	3.700	3.700	3.700
12. Versorgungsaufwendungen	2.616	2.700	2.800	2.800	2.800	2.800
511300 ehrenamtlich Tätige ** Ehrensold ehem. OB	2.616	2.700	2.800	2.800	2.800	2.800
13. Aufwendungen für Sach- und Dienstleistungen	549	700	700	700	700	700
523600 Unterhaltung der Maschinen, Geräte, Betriebs- und Geschäftsausstattung sowie Kleinteile bis 1.000 € (netto)		100	100	100	100	100
525430 Kostenerstattungen - an Gemeinden und Gemeindeverbände ** Mitteilungsblatt; 1Euro pro Ew	549	600	600	600	600	600
16. Zuwendungen, Umlagen und sonstige Transferaufwendungen	30	100	100	100	100	100
541590 Zuweisungen und Zuschüsse für laufende Zwecke - an den sonstigen privaten Bereich ** Förderung der Wohlfahrtspflege (Blindensammlung u. Kriegsgräberfürsorge je 30,- €)	30	100	100	100	100	100
18. sonstige laufende Aufwendungen	1.095	2.200	2.300	2.300	2.300	2.300
563100 Büromaterial, Geschäftsaufwendungen	318	500	600	600	600	600
564200 Beiträge zu Wirtschaftsverbänden, Berufsvertretungen, Berufsgenossenschaften und Vereinen ** Mitgliedsbeitrag GSfB	263	300	300	300	300	300
569200 Verfügungsmittel	30	400	400	400	400	400
569320 Ehrengeschenke/Ehrengaben	484	1.000	1.000	1.000	1.000	1.000
19. Summe der laufenden Aufwendungen aus Verwaltungstätigkeit	19.276	18.900	22.300	22.300	22.300	22.300
20. laufendes Ergebnis aus Verwaltungstätigkeit	- 18.572	- 18.700	- 21.600	- 21.600	- 21.600	- 21.600
23. Finanzergebnis						
24. ordentliches Ergebnis	- 18.572	- 18.700	- 21.600	- 21.600	- 21.600	- 21.600
27. außerordentliches Ergebnis						

Ergebnishaushalt 1110 Verwaltungsführung, Öffentlichkeitsarbeit, Gremien:						
Bezeichnung	Ergebnis Vorvorjahr 2013	Vorjahr 2014	Planjahr 2015	Planjahr 2016	Planjahr 2017	Planjahr 2018
28. Jahresergebnis Jahresüberschuss oder Jahresfehlbetrag	- 18.572	- 18.700	- 21.600	- 21.600	- 21.600	- 21.600
31. Jahresergebnis nach Berücksichtigung der Veränderung des Sonderpostens für Belastungen aus dem kommunalen Finanzausgleich	- 18.572	- 18.700	- 21.600	- 21.600	- 21.600	- 21.600

** : Buchungsstelle - Bemerkung

Produkt - Nr.:	Produkt - Bezeichnung:
1142	Liegenschaften

Ergebnishaushalt 1142 Liegenschaften:							
Bezeichnung	Ergebnis Vorvorjahr 2013	Vorjahr 2014	Planjahr 2015	Planjahr 2016	Planjahr 2017	Planjahr 2018	
5. privatrechtliche Leistungsentgelte	211	200	200	200	200	200	200
441200 Mieten und Pachten	211	200	200	200	200	200	200
10. Summe der laufenden Erträge aus Verwaltungstätigkeit	211	200	200	200	200	200	200
13. Aufwendungen für Sach- und Dienstleistungen	128	150	150	150	150	150	150
523220 Bewirtschaftung der Grundstücke und Gebäude - Wasser, Abwasser, Abfall (wkB, Gebühren) ** Fl. 2, Nr. 15, Hauptstr. 1a	128	150	150	150	150	150	150
18. sonstige laufende Aufwendungen	2	10	10	10	10	10	10
568100 Grundsteuer ** GrdSt. A Veranlagung	2	10	10	10	10	10	10
19. Summe der laufenden Aufwendungen aus Verwaltungstätigkeit	129	160	160	160	160	160	160
20. laufendes Ergebnis aus Verwaltungstätigkeit	82	40	40	40	40	40	40
23. Finanzergebnis							
24. ordentliches Ergebnis	82	40	40	40	40	40	40
27. außerordentliches Ergebnis							
28. Jahresergebnis Jahresüberschuss oder Jahresfehlbetrag	82	40	40	40	40	40	40
31. Jahresergebnis nach Berücksichtigung der Veränderung des Sonderpostens für Belastungen aus dem kommunalen Finanzausgleich	82	40	40	40	40	40	40

**; Buchungsstelle - Bemerkung

Maßnahmen 1142 Liegenschaften:						
1 An- und Verkauf von Grundstücken						
Ein- und Auszahlungsarten	Ergebnis Vorvorjahr 2013	Vorjahr 2014	Planjahr 2015	Planjahr 2016	Planjahr 2017	Planjahr 2018
Grunderwerb undbebaute Grundstücke			3.500	3.500		
Summe Auszahlungsarten			3.500	3.500		
Saldo Ein- und Auszahlungsarten			- 3.500	- 3.500		

Produkt - Nr.:	Produkt - Bezeichnung:
2810	Heimat-, Kulturpflege und sonstige örtliche Veranstaltungen

Ergebnishaushalt 2810 Heimat-, Kulturpflege und sonstige örtliche Veranstaltungen:						
Bezeichnung	Ergebnis Vorvorjahr 2013	Vorjahr 2014	Planjahr 2015	Planjahr 2016	Planjahr 2017	Planjahr 2018
5. privatrechtliche Leistungsentgelte	150					
441100 Erträge aus Verkäufen	150					
9. sonstige laufende Erträge	969					
462900 Sonstige laufende Erträge (z. B. Spenden)	969					
10. Summe der laufenden Erträge aus Verwaltungstätigkeit	1.119					
14. Abschreibungen auf immaterielle Vermögensgegenstände des Anlagevermögens und auf Sachanlagen	147	150	150	50		
538500 Abschreibungen auf Betriebs- und Geschäftsausstattung	147	150	150	50		
16. Zuwendungen, Umlagen und sonstige Transferaufwendungen	463	450	1.000	600	600	600
541590 Zuweisungen und Zuschüsse für laufende Zwecke - an den sonstigen privaten Bereich ** Frauenchor, Kinderchor, HC Erbachtal, MGV Niedererbach, 2015: Jubiläumszuwendungen	463	450	1.000	600	600	600
18. sonstige laufende Aufwendungen	1.254	1.530	2.030	1.780	1.780	1.780
564200 Beiträge zu Wirtschaftsverbänden, Berufsvertretungen, Berufsgenossenschaften und Vereinen ** AK Heimatgeschichte und Brauchtumpflege	30	30	30	30	30	30
569900 Sonstige (u. a. Partnerschaften, Heimatpflege, Dorfgemeinschaft, örtliche Feiern und Veranstaltungen) ** u. a. Mai-, Senioren-, Weihnachtsfeier etc. 2015: Erhöhung für Delegation Tarbes am Sängerfest MGV	1.224	1.500	2.000	1.750	1.750	1.750
19. Summe der laufenden Aufwendungen aus Verwaltungstätigkeit	1.864	2.130	3.180	2.430	2.380	2.380
20. laufendes Ergebnis aus Verwaltungstätigkeit	- 745	- 2.130	- 3.180	- 2.430	- 2.380	- 2.380
23. Finanzergebnis						
24. ordentliches Ergebnis	- 745	- 2.130	- 3.180	- 2.430	- 2.380	- 2.380
27. außerordentliches Ergebnis						
28. Jahresergebnis Jahresüberschuss oder Jahresfehlbetrag	- 745	- 2.130	- 3.180	- 2.430	- 2.380	- 2.380
31. Jahresergebnis nach Berücksichtigung der Veränderung des Sonderpostens für Belastungen aus dem kommunalen Finanzausgleich	- 745	- 2.130	- 3.180	- 2.430	- 2.380	- 2.380

** : Buchungsstelle - Bemerkung

Produkt - Nr.:	Produkt - Bezeichnung:
3661	Einrichtungen der Jugendarbeit

Ergebnishaushalt 3661 Einrichtungen der Jugendarbeit:						
Bezeichnung	Ergebnis Vorvorjahr 2013	Vorjahr 2014	Planjahr 2015	Planjahr 2016	Planjahr 2017	Planjahr 2018
2. Zuwendungen, allgemeine Umlagen und sonstige Transfererträge	165	200	100	100	100	100
415100 Erträge aus der Auflösung von Sonderposten aus Zuwendungen	165	200	100	100	100	100
9. sonstige laufende Erträge	220					
462900 Sonstige laufende Erträge (z. B. Spenden)	220					
10. Summe der laufenden Erträge aus Verwaltungstätigkeit	385	200	100	100	100	100
11. Personalaufwendungen		800				
502900 Sonstige Vergütungen, Leistungszulagen		800				
13. Aufwendungen für Sach- und Dienstleistungen	418	650	1.600	900	900	900
523100 Unterhaltung der Grundstücke und Außenanlagen	65	100	800	100	100	100
** 2015: Planungsleistungen Förderprojekt am Spielplatz						
523220 Bewirtschaftung der Grundstücke und Gebäude - Wasser, Abwasser, Abfall (wkB, Gebühren)	209	200	200	200	200	200
** Gartenstr. 7						
523600 Unterhaltung der Maschinen, Geräte, Betriebs- und Geschäftsausstattung sowie Kleinteile bis 1.000 € (netto)		250	500	500	500	500
** 2015: Sitzgarnitur						
525430 Kostenerstattungen - an Gemeinden und Gemeindeverbände	144	100	100	100	100	100
** Bauhof VG						
14. Abschreibungen auf immaterielle Vermögensgegenstände des Anlagevermögens und auf Sachanlagen	772	750	400	400	400	400
534000 Abschreibungen auf bebaute Grundstücke und grundstücksgleiche Rechte	83	100	100	100	100	100
538500 Abschreibungen auf Betriebs- und Geschäftsausstattung	689	650	300	300	300	300
18. sonstige laufende Aufwendungen	500	500	500	500	500	500
569900 Sonstige (u. a. Partnerschaften, Heimatpflege, Dorfgemeinschaft, örtliche Feiern und Veranstaltungen)	500	500	500	500	500	500
** "Jugendprojekt Kulturbauwagen"; siehe auch Maßnahme-Nr. 11						
19. Summe der laufenden Aufwendungen aus Verwaltungstätigkeit	1.690	2.700	2.500	1.800	1.800	1.800
20. laufendes Ergebnis aus Verwaltungstätigkeit	- 1.304	- 2.500	- 2.400	- 1.700	- 1.700	- 1.700
23. Finanzergebnis						
24. ordentliches Ergebnis	- 1.304	- 2.500	- 2.400	- 1.700	- 1.700	- 1.700
27. außerordentliches Ergebnis						
28. Jahresergebnis Jahresüberschuss oder Jahresfehlbetrag	- 1.304	- 2.500	- 2.400	- 1.700	- 1.700	- 1.700

Ergebnishaushalt 3661 Einrichtungen der Jugendarbeit:						
Bezeichnung	Ergebnis Vorvorjahr 2013	Vorjahr 2014	Planjahr 2015	Planjahr 2016	Planjahr 2017	Planjahr 2018
31. Jahresergebnis nach Berücksichtigung der Veränderung des Sonderpostens für Belastungen aus dem kommunalen Finanzausgleich	- 1.304	- 2.500	- 2.400	- 1.700	- 1.700	- 1.700

**: Buchungsstelle - Bemerkung

Maßnahmen 3661 Einrichtungen der Jugendarbeit:						
11 Jugendprojekt "Bauwagen u. a."						
Ein- und Auszahlungsarten	Ergebnis Vorvorjahr 2013	Vorjahr 2014	Planjahr 2015	Planjahr 2016	Planjahr 2017	Planjahr 2018
Hochbau		500	500	500	500	500
Summe Auszahlungsarten		500	500	500	500	500
Saldo Ein- und Auszahlungsarten		- 500	- 500	- 500	- 500	- 500

Produkt - Nr.:	Produkt - Bezeichnung:
4210	Förderung des Sports

Ergebnishaushalt 4210 Förderung des Sports:						
Bezeichnung	Ergebnis Vorvorjahr 2013	Vorjahr 2014	Planjahr 2015	Planjahr 2016	Planjahr 2017	Planjahr 2018
10. Summe der laufenden Erträge aus Verwaltungstätigkeit						
16. Zuwendungen, Umlagen und sonstige Transferaufwendungen	320	300	375	300	300	300
541590 Zuweisungen und Zuschüsse für laufende Zwecke - an den sonstigen privaten Bereich ** SV Niedererbach 160,- €; Angelsportverein 125,- €; 2015: Jubiläumszuwendungen	320	300	375	300	300	300
19. Summe der laufenden Aufwendungen aus Verwaltungstätigkeit	320	300	375	300	300	300
20. laufendes Ergebnis aus Verwaltungstätigkeit	- 320	- 300	- 375	- 300	- 300	- 300
23. Finanzergebnis						
24. ordentliches Ergebnis	- 320	- 300	- 375	- 300	- 300	- 300
27. außerordentliches Ergebnis						
28. Jahresergebnis Jahresüberschuss oder Jahresfehlbetrag	- 320	- 300	- 375	- 300	- 300	- 300
31. Jahresergebnis nach Berücksichtigung der Veränderung des Sonderpostens für Belastungen aus dem kommunalen Finanzausgleich	- 320	- 300	- 375	- 300	- 300	- 300

** : Buchungsstelle - Bemerkung

Produkt - Nr.:	Produkt - Bezeichnung:
4241	Kommunale Sportstätten

Ergebnishaushalt 4241 Kommunale Sportstätten:						
Bezeichnung	Ergebnis Vorvorjahr 2013	Vorjahr 2014	Planjahr 2015	Planjahr 2016	Planjahr 2017	Planjahr 2018
6. Kostenerstattungen und Kostenumlagen	29	30	30	30	30	30
442590 Kostenerstattungen und Kostenumlagen - vom sonstigen privaten Bereich ** u. a. Versicherungserstattung von SV Niedererbach für Umkleidecontainer	29	30	30	30	30	30
10. Summe der laufenden Erträge aus Verwaltungstätigkeit	29	30	30	30	30	30
14. Abschreibungen auf immaterielle Vermögensgegenstände des Anlagevermögens und auf Sachanlagen	353	350	350	350	350	350
535000 Abschreibung auf das Infrastrukturvermögen	353	350	350	350	350	350
16. Zuwendungen, Umlagen und sonstige Transferaufwendungen	2.000	1.250	1.250	1.250	1.250	1.250
541590 Zuweisungen und Zuschüsse für laufende Zwecke - an den sonstigen privaten Bereich ** Unterhaltung Sportplatz (erfolgt durch SV Niedererbach)	2.000	1.250	1.250	1.250	1.250	1.250
18. sonstige laufende Aufwendungen	202	230	230	230	230	230
562100 Mieten, Pachten und Erbbauzinsen ** Waldberechtigte Hacksen u. Land Rhl.-Pf. (ab 2010 jährl. Zahlung)	173	200	200	200	200	200
564100 Versicherungsbeiträge ** Umkleidecontainer am Sportplatz (SV Niedererbach)	29	30	30	30	30	30
19. Summe der laufenden Aufwendungen aus Verwaltungstätigkeit	2.556	1.830	1.830	1.830	1.830	1.830
20. laufendes Ergebnis aus Verwaltungstätigkeit	- 2.526	- 1.800	- 1.800	- 1.800	- 1.800	- 1.800
23. Finanzergebnis						
24. ordentliches Ergebnis	- 2.526	- 1.800	- 1.800	- 1.800	- 1.800	- 1.800
27. außerordentliches Ergebnis						
28. Jahresergebnis Jahresüberschuss oder Jahresfehlbetrag	- 2.526	- 1.800	- 1.800	- 1.800	- 1.800	- 1.800
31. Jahresergebnis nach Berücksichtigung der Veränderung des Sonderpostens für Belastungen aus dem kommunalen Finanzausgleich	- 2.526	- 1.800	- 1.800	- 1.800	- 1.800	- 1.800

** : Buchungsstelle - Bemerkung

Produkt - Nr.:	Produkt - Bezeichnung:
5410	Gemeindestraßen, Konzessionsabgaben

Ergebnishaushalt 5410 Gemeindestraßen, Konzessionsabgaben:							
Bezeichnung	Ergebnis Vorvorjahr 2013	Vorjahr 2014	Planjahr 2015	Planjahr 2016	Planjahr 2017	Planjahr 2018	
2. Zuwendungen, allgemeine Umlagen und sonstige Transfererträge	4.390	4.400	4.400	4.400	4.400	4.400	4.400
415100 Erträge aus der Auflösung von Sonderposten aus Zuwendungen	4.390	4.400	4.400	4.400	4.400	4.400	4.400
4. öffentlich-rechtliche Leistungsentgelte	11.234	10.650	11.250	11.250	11.250	11.250	11.250
437000 Erträge aus der Auflösung von Sonderposten für Beiträge und ähnlichen Entgelten	11.234	10.650	11.250	11.250	11.250	11.250	11.250
6. Kostenerstattungen und Kostenumlagen	660	700	700	700	700	700	700
442430 Kostenerstattungen und Kostenumlagen - von Gemeinden und Gemeindeverbänden ** AWB für Containerstellplatz	660	700	700	700	700	700	700
9. sonstige laufende Erträge	14.081	16.500	16.500	16.500	16.500	16.500	16.500
462500 Konzessionsabgaben	14.081	16.500	16.500	16.500	16.500	16.500	16.500
10. Summe der laufenden Erträge aus Verwaltungstätigkeit	30.365	32.250	32.850	32.850	32.850	32.850	32.850
11. Personalaufwendungen		250	250	250	250	250	250
502900 Sonstige Vergütungen, Leistungszulagen		250	250	250	250	250	250
13. Aufwendungen für Sach- und Dienstleistungen	13.047	15.600	21.600	21.600	18.600	18.600	18.600
523100 Unterhaltung der Grundstücke und Außenanlagen	23	100					
523210 Bewirtschaftung der Grundstücke und Gebäude - Energie (Strom, Öl, Gas) ** Strombezugskosten Straßenbeleuchtung	2.857	3.700	4.400	4.400	4.400	4.400	4.400
523380 Straßen, Wege, Plätze und Verkehrslenkungsanlagen ** 2015/2016: Bauwerksprüfungen u. ggf. erforderliche Instandsetzungen (Brücken)	294	2.000	5.000	5.000	2.000	2.000	2.000
525430 Kostenerstattungen - an Gemeinden und Gemeindeverbände ** Bauhof VG	2.034	1.500	3.000	3.000	3.000	3.000	3.000
525431 Kostenerstattungen - an Gemeinden und Gemeindeverbände - Straßenoberflächenentwässerung ** wkB Straßenoberflächenentwässerung VGW	5.337	5.500	6.500	6.500	6.500	6.500	6.500
525510 Kostenerstattungen - an private Unternehmen ** Wartung Straßenbeleuchtung	2.503	2.800	2.700	2.700	2.700	2.700	2.700
14. Abschreibungen auf immaterielle Vermögensgegenstände des Anlagevermögens und auf Sachanlagen	42.599	35.700	36.150	35.100	31.200	28.500	28.500
532000 Abschreibungen auf immaterielle Vermögensgegenstände	2.305	3.900	2.300	2.250	2.250	2.250	2.250
534000 Abschreibungen auf bebaute Grundstücke und grundstücksgleiche Rechte	382	400	400	400	400	400	400
535000 Abschreibung auf das Infrastrukturvermögen	39.912	31.400	33.450	32.450	28.550	25.850	25.850
18. sonstige laufende Aufwendungen		850					
562500 Sachverständigen-, Gerichts- und ähnliche Aufwendungen (u. a. Anwalts-, Notar-, Prozesskosten sowie Aufwendungen für die Erstellung von Bebauungsplänen)		850					

Ergebnishaushalt 5410 Gemeindestraßen, Konzessionsabgaben:						
Bezeichnung	Ergebnis Vorvorjahr 2013	Vorjahr 2014	Planjahr 2015	Planjahr 2016	Planjahr 2017	Planjahr 2018
19. Summe der laufenden Aufwendungen aus Verwaltungstätigkeit	55.646	52.400	58.000	56.950	50.050	47.350
20. laufendes Ergebnis aus Verwaltungstätigkeit	- 25.281	- 20.150	- 25.150	- 24.100	- 17.200	- 14.500
23. Finanzergebnis						
24. ordentliches Ergebnis	- 25.281	- 20.150	- 25.150	- 24.100	- 17.200	- 14.500
27. außerordentliches Ergebnis						
28. Jahresergebnis Jahresüberschuss oder Jahresfehlbetrag	- 25.281	- 20.150	- 25.150	- 24.100	- 17.200	- 14.500
31. Jahresergebnis nach Berücksichtigung der Veränderung des Sonderpostens für Belastungen aus dem kommunalen Finanzausgleich	- 25.281	- 20.150	- 25.150	- 24.100	- 17.200	- 14.500

**: Buchungsstelle - Bemerkung

Maßnahmen 5410 Gemeindestraßen, Konzessionsabgaben:						
4 wiederkehrende Beiträge Straßenbau						
Ein- und Auszahlungsarten	Ergebnis Vorvorjahr 2013	Vorjahr 2014	Planjahr 2015	Planjahr 2016	Planjahr 2017	Planjahr 2018
Beiträge	12.342					
Summe Einzahlungsarten	12.342					
Saldo Ein- und Auszahlungsarten	12.342					
7 Ausbau der Gartenstraße						
Ein- und Auszahlungsarten	Ergebnis Vorvorjahr 2013	Vorjahr 2014	Planjahr 2015	Planjahr 2016	Planjahr 2017	Planjahr 2018
Grunderwerb Tiefbau	63					
Summe Auszahlungsarten	63					
Saldo Ein- und Auszahlungsarten	- 63					
13 Infrastrukturmaßnahmen im Rahmen der Breitbandversorgung (DSL-Ausbau)						
Ein- und Auszahlungsarten	Ergebnis Vorvorjahr 2013	Vorjahr 2014	Planjahr 2015	Planjahr 2016	Planjahr 2017	Planjahr 2018
Tiefbau		5.000	5.000	5.000	5.000	5.000
Summe Auszahlungsarten		5.000	5.000	5.000	5.000	5.000
Saldo Ein- und Auszahlungsarten		- 5.000	- 5.000	- 5.000	- 5.000	- 5.000

Produkt - Nr.:	Produkt - Bezeichnung:
5510	Öffentliches Grün, Landschaftsbau

Ergebnishaushalt 5510 Öffentliches Grün, Landschaftsbau:						
Bezeichnung	Ergebnis Vorvorjahr 2013	Vorjahr 2014	Planjahr 2015	Planjahr 2016	Planjahr 2017	Planjahr 2018
10. Summe der laufenden Erträge aus Verwaltungstätigkeit						
11. Personalaufwendungen	320	3.000				
502900 Sonstige Vergütungen, Leistungszulagen	320	3.000				
13. Aufwendungen für Sach- und Dienstleistungen	2.229	1.550	4.900	4.900	4.900	4.900
523100 Unterhaltung der Grundstücke und Außenanlagen	1.933	500	3.500	3.500	3.500	3.500
** Grünpflege, Rückschnittarbeiten an Bäumen der OG						
523220 Bewirtschaftung der Grundstücke und Gebäude - Wasser, Abwasser, Abfall (wkB, Gebühren)	31		100	100	100	100
** Grünabfallentsorgung						
523230 Bewirtschaftung der Grundstücke und Gebäude - Sonstige Bewirtschaftungskosten		100	100	100	100	100
523600 Unterhaltung der Maschinen, Geräte, Betriebs- und Geschäftsausstattung sowie Kleinteile bis 1.000 € (netto)	265	750	1.000	1.000	1.000	1.000
** inkl. Pauschale für Gesamt-EH; siehe auch Maß. 9						
525430 Kostenerstattungen - an Gemeinden und Gemeindeverbände		200	200	200	200	200
14. Abschreibungen auf immaterielle Vermögensgegenstände des Anlagevermögens und auf Sachanlagen	460	150	1.100	1.100	1.050	900
538500 Abschreibungen auf Betriebs- und Geschäftsausstattung	460	150	1.100	1.100	1.050	900
18. sonstige laufende Aufwendungen	38	40	40	40	40	40
568100 Grundsteuer	38	40	40	40	40	40
** Flur 4, Nr. 2/9 (Parkplatz Bahnhof)						
19. Summe der laufenden Aufwendungen aus Verwaltungstätigkeit	3.047	4.740	6.040	6.040	5.990	5.840
20. laufendes Ergebnis aus Verwaltungstätigkeit	- 3.047	- 4.740	- 6.040	- 6.040	- 5.990	- 5.840
23. Finanzergebnis						
24. ordentliches Ergebnis	- 3.047	- 4.740	- 6.040	- 6.040	- 5.990	- 5.840
27. außerordentliches Ergebnis						
28. Jahresergebnis Jahresüberschuss oder Jahresfehlbetrag	- 3.047	- 4.740	- 6.040	- 6.040	- 5.990	- 5.840
31. Jahresergebnis nach Berücksichtigung der Veränderung des Sonderpostens für Belastungen aus dem kommunalen Finanzausgleich	- 3.047	- 4.740	- 6.040	- 6.040	- 5.990	- 5.840

** : Buchungsstelle - Bemerkung

Maßnahmen 5510 Öffentliches Grün, Landschaftsbau:**9 Vermögensgegenstände für das Bürgerhaus und die Gemeindeverwaltung**

Ein- und Auszahlungsarten	Ergebnis Vorvorjahr 2013	Vorjahr 2014	Planjahr 2015	Planjahr 2016	Planjahr 2017	Planjahr 2018
Bewegliches Anlagevermögen	8.800	1.500	1.500	1.500	1.500	1.500
Summe Auszahlungsarten	8.800	1.500	1.500	1.500	1.500	1.500
Saldo Ein- und Auszahlungsarten	- 8.800	- 1.500	- 1.500	- 1.500	- 1.500	- 1.500

Produkt - Nr.:	Produkt - Bezeichnung:
5530	Friedhofs- und Bestattungswesen

Ergebnishaushalt 5530 Friedhofs- und Bestattungswesen:						
Bezeichnung	Ergebnis Vorvorjahr 2013	Vorjahr 2014	Planjahr 2015	Planjahr 2016	Planjahr 2017	Planjahr 2018
2. Zuwendungen, allgemeine Umlagen und sonstige Transfererträge	3					
415100 Erträge aus der Auflösung von Sonderposten aus Zuwendungen	3					
4. öffentlich-rechtliche Leistungsentgelte	6.853	4.300	4.650	4.600	4.600	4.550
432240 Entgelte - für das Bestattungswesen	4.887	2.500	2.500	2.500	2.500	2.500
439000 Erträge aus der Auflösung von Sonderposten für Grabnutzungsentgelte	1.966	1.800	2.150	2.100	2.100	2.050
6. Kostenerstattungen und Kostenumlagen		500	500	500	500	500
442590 Kostenerstattungen und Kostenumlagen - vom sonstigen privaten Bereich ** Grabeinebnung		500	500	500	500	500
9. sonstige laufende Erträge	512					
462900 Sonstige laufende Erträge (z. B. Spenden)	512					
10. Summe der laufenden Erträge aus Verwaltungstätigkeit	7.367	4.800	5.150	5.100	5.100	5.050
11. Personalaufwendungen	4.386	2.500	6.000	6.000	6.000	6.000
502900 Sonstige Vergütungen, Leistungszulagen	4.386	2.500	6.000	6.000	6.000	6.000
13. Aufwendungen für Sach- und Dienstleistungen	7.311	3.900	4.150	4.150	3.250	3.250
523100 Unterhaltung der Grundstücke und Außenanlagen ** Unterhaltungs- und Pflegemaßnahmen am Friedhof	4.223	750	1.000	1.000	1.000	1.000
523130 Gebäude einschließlich der Bestandteile, die dem Gebäude zuzurechnen sind		100	100	100	100	100
523210 Bewirtschaftung der Grundstücke und Gebäude - Energie (Strom, Öl, Gas) ** Friedhofshalle, Im Gäßchen 7a	129	150	150	150	150	150
523220 Bewirtschaftung der Grundstücke und Gebäude - Wasser, Abwasser, Abfall (wkB, Gebühren) ** ab 2010 Hoher Wasserverlust, daher Nachzahlung	338	1.000	1.000	1.000	100	100
523230 Bewirtschaftung der Grundstücke und Gebäude - Sonstige Bewirtschaftungskosten	244	200	200	200	200	200
523600 Unterhaltung der Maschinen, Geräte, Betriebs- und Geschäftsausstattung sowie Kleinteile bis 1.000 € (netto)	267	500	500	500	500	500
525430 Kostenerstattungen - an Gemeinden und Gemeindeverbände	2.110	1.200	1.200	1.200	1.200	1.200
14. Abschreibungen auf immaterielle Vermögensgegenstände des Anlagevermögens und auf Sachanlagen	3.598	3.200	2.900	2.900	2.900	2.600
534000 Abschreibungen auf bebaute Grundstücke und grundstücksgleiche Rechte	2.659	2.250	2.900	2.900	2.900	2.600
535000 Abschreibung auf das Infrastrukturvermögen	939	950				
18. sonstige laufende Aufwendungen	204	250	250	250	250	250
564100 Versicherungsbeiträge	165	200	200	200	200	200

Ergebnishaushalt 5530 Friedhofs- und Bestattungswesen:						
Bezeichnung	Ergebnis Vorvorjahr 2013	Vorjahr 2014	Planjahr 2015	Planjahr 2016	Planjahr 2017	Planjahr 2018
564200 <i>Beiträge zu Wirtschaftsverbänden, Berufsvertretungen, Berufsgenossenschaften und Vereinen ** Gartenbauberufsgenossenschaft</i>	39	50	50	50	50	50
19. Summe der laufenden Aufwendungen aus Verwaltungstätigkeit	15.499	9.850	13.300	13.300	12.400	12.100
20. laufendes Ergebnis aus Verwaltungstätigkeit	- 8.132	- 5.050	- 8.150	- 8.200	- 7.300	- 7.050
23. Finanzergebnis						
24. ordentliches Ergebnis	- 8.132	- 5.050	- 8.150	- 8.200	- 7.300	- 7.050
27. außerordentliches Ergebnis						
28. Jahresergebnis Jahresüberschuss oder Jahresfehlbetrag	- 8.132	- 5.050	- 8.150	- 8.200	- 7.300	- 7.050
31. Jahresergebnis nach Berücksichtigung der Veränderung des Sonderpostens für Belastungen aus dem kommunalen Finanzausgleich	- 8.132	- 5.050	- 8.150	- 8.200	- 7.300	- 7.050

** : Buchungsstelle - Bemerkung

Maßnahmen 5530 Friedhofs- und Bestattungswesen:						
10 Investitionsmaßnahmen am Friedhof, einschl. Friedhofshalle u.a. Anlegen eines Urnengrabfeldes						
Ein- und Auszahlungsarten	Ergebnis Vorvorjahr 2013	Vorjahr 2014	Planjahr 2015	Planjahr 2016	Planjahr 2017	Planjahr 2018
Tiefbau			5.000			
Summe Auszahlungsarten			5.000			
Saldo Ein- und Auszahlungsarten			- 5.000			

Produkt - Nr.:	Produkt - Bezeichnung:
5559	Gemeindliche Wirtschaftswege

Ergebnishaushalt 5559 Gemeindliche Wirtschaftswege:							
Bezeichnung	Ergebnis Vorvorjahr 2013	Vorjahr 2014	Planjahr 2015	Planjahr 2016	Planjahr 2017	Planjahr 2018	
2. Zuwendungen, allgemeine Umlagen und sonstige Transfererträge	4.906	1.900	4.900	4.900	4.900	4.900	4.900
415100 Erträge aus der Auflösung von Sonderposten aus Zuwendungen	4.906	1.900	4.900	4.900	4.900	4.900	4.900
4. öffentlich-rechtliche Leistungsentgelte	9.473	11.500	9.450	8.950	8.250	8.250	8.250
432300 Entgelte für die Unterhaltung von Straßen, Wirtschaftswegen u.a. öffentlichen Einrichtungen	1.129	4.000	4.000	4.000	4.000	4.000	4.000
437000 Erträge aus der Auflösung von Sonderposten für Beiträge und ähnlichen Entgelten	8.344	7.500	5.450	4.950	4.250	4.250	4.250
10. Summe der laufenden Erträge aus Verwaltungstätigkeit	14.378	13.400	14.350	13.850	13.150	13.150	13.150
13. Aufwendungen für Sach- und Dienstleistungen	1.129	4.000	4.000	4.000	4.000	4.000	4.000
523380 Straßen, Wege, Plätze und Verkehrslenkungsanlagen	710	2.000	2.000	2.000	2.000	2.000	2.000
525430 Kostenerstattungen - an Gemeinden und Gemeindeverbände	419	2.000	2.000	2.000	2.000	2.000	2.000
14. Abschreibungen auf immaterielle Vermögensgegenstände des Anlagevermögens und auf Sachanlagen	13.247	9.400	10.350	9.850	9.150	9.150	9.150
535000 Abschreibung auf das Infrastrukturvermögen	13.247	9.400	10.350	9.850	9.150	9.150	9.150
19. Summe der laufenden Aufwendungen aus Verwaltungstätigkeit	14.376	13.400	14.350	13.850	13.150	13.150	13.150
20. laufendes Ergebnis aus Verwaltungstätigkeit	2						
23. Finanzergebnis							
24. ordentliches Ergebnis	2						
27. außerordentliches Ergebnis							
28. Jahresergebnis Jahresüberschuss oder Jahresfehlbetrag	2						
31. Jahresergebnis nach Berücksichtigung der Veränderung des Sonderpostens für Belastungen aus dem kommunalen Finanzausgleich	2						

** : Buchungsstelle - Bemerkung

Produkt - Nr.:	Produkt - Bezeichnung:
5731	Kommunale Einrichtungen und Unternehmen

Ergebnishaushalt 5731 Kommunale Einrichtungen und Unternehmen:							
Bezeichnung	Ergebnis Vorvorjahr 2013	Vorjahr 2014	Planjahr 2015	Planjahr 2016	Planjahr 2017	Planjahr 2018	
2. Zuwendungen, allgemeine Umlagen und sonstige Transfererträge	2.433	2.350	2.000	2.000	2.000	2.000	2.000
415100 Erträge aus der Auflösung von Sonderposten aus Zuwendungen	2.433	2.350	2.000	2.000	2.000	2.000	2.000
4. öffentlich-rechtliche Leistungsentgelte	6.724	6.500	6.500	6.500	6.500	6.500	6.500
432100 Entgelte für die Benutzung von öffentlichen Einrichtungen und für wirtschaftliche Dienstleistungen	6.724	6.500	6.500	6.500	6.500	6.500	6.500
5. privatrechtliche Leistungsentgelte	15.180	19.000	19.000	19.000	19.000	19.000	19.000
441100 Erträge aus Verkäufen	15.180	19.000	19.000	19.000	19.000	19.000	19.000
6. Kostenerstattungen und Kostenumlagen	12	10	10	10	10	10	10
442590 Kostenerstattungen und Kostenumlagen - vom sonstigen privaten Bereich ** Erst. Vers.-Beitrag Grillhütte am Weyer von ASV	12	10	10	10	10	10	10
10. Summe der laufenden Erträge aus Verwaltungstätigkeit	24.349	27.860	27.510	27.510	27.510	27.510	27.510
11. Personalaufwendungen	3.400	6.000	5.000	5.000	5.000	5.000	5.000
502900 Sonstige Vergütungen, Leistungszulagen	3.400	6.000	5.000	5.000	5.000	5.000	5.000
13. Aufwendungen für Sach- und Dienstleistungen	26.636	28.100	27.200	26.700	26.700	26.700	26.700
523100 Unterhaltung der Grundstücke und Außenanlagen	432	400	400	400	400	400	400
523130 Gebäude einschließlich der Bestandteile, die dem Gebäude zuzurechnen sind	4.960	5.000	3.000	3.000	3.000	3.000	3.000
523210 Bewirtschaftung der Grundstücke und Gebäude - Energie (Strom, Öl, Gas) ** DGH, Gartenstr. 7	3.691	4.000	4.000	4.000	4.000	4.000	4.000
523220 Bewirtschaftung der Grundstücke und Gebäude - Wasser, Abwasser, Abfall (wkB, Gebühren)	1.386	1.800	1.800	1.800	1.800	1.800	1.800
523230 Bewirtschaftung der Grundstücke und Gebäude - Sonstige Bewirtschaftungskosten	958	400	500	500	500	500	500
523600 Unterhaltung der Maschinen, Geräte, Betriebs- und Geschäftsausstattung sowie Kleinteile bis 1.000 € (netto) ** 2015: Heckenschere u. Laubsauger	668	500	1.500	1.000	1.000	1.000	1.000
524700 Sonstige Verbrauchsmittel	12.949	16.000	16.000	16.000	16.000	16.000	16.000
525430 Kostenerstattungen - an Gemeinden und Gemeindeverbände	1.591						
14. Abschreibungen auf immaterielle Vermögensgegenstände des Anlagevermögens und auf Sachanlagen	7.230	6.850	6.400	6.350	6.200	6.050	6.050
534000 Abschreibungen auf bebaute Grundstücke und grundstücksgleiche Rechte	4.873	4.850	4.850	4.850	4.850	4.850	4.850
535000 Abschreibung auf das Infrastrukturvermögen	438	450	450	450	450	450	450
538500 Abschreibungen auf Betriebs- und Geschäftsausstattung	1.918	1.550	1.100	1.050	900	750	750
18. sonstige laufende Aufwendungen	754	900	950	950	950	950	950
563100 Büromaterial, Geschäftsaufwendungen ** Rundfunkgebühren			150	150	150	150	150
563400 Telefon, Datenübertragungskosten	176	300	200	200	200	200	200

Ergebnishaushalt 5731 Kommunale Einrichtungen und Unternehmen:						
Bezeichnung	Ergebnis Vorvorjahr 2013	Vorjahr 2014	Planjahr 2015	Planjahr 2016	Planjahr 2017	Planjahr 2018
<i>564100 Versicherungsbeiträge</i>	<i>578</i>	<i>600</i>	<i>600</i>	<i>600</i>	<i>600</i>	<i>600</i>
19. Summe der laufenden Aufwendungen aus Verwaltungstätigkeit	38.020	41.850	39.550	39.000	38.850	38.700
20. laufendes Ergebnis aus Verwaltungstätigkeit	- 13.671	- 13.990	- 12.040	- 11.490	- 11.340	- 11.190
23. Finanzergebnis						
24. ordentliches Ergebnis	- 13.671	- 13.990	- 12.040	- 11.490	- 11.340	- 11.190
25. außerordentliche Erträge	882					
<i>499000 Außerordentliche und periodenfremde Erträge</i>	<i>882</i>					
26. außerordentliche Aufwendungen	1.050					
<i>599000 Außerordentliche und periodenfremde Aufwendungen</i>	<i>1.050</i>					
27. außerordentliches Ergebnis	- 168					
28. Jahresergebnis Jahresüberschuss oder Jahresfehlbetrag	- 13.839	- 13.990	- 12.040	- 11.490	- 11.340	- 11.190
31. Jahresergebnis nach Berücksichtigung der Veränderung des Sonderpostens für Belastungen aus dem kommunalen Finanzausgleich	- 13.839	- 13.990	- 12.040	- 11.490	- 11.340	- 11.190

**: Buchungsstelle - Bemerkung

Maßnahmen 5731 Kommunale Einrichtungen und Unternehmen:						
9 Vermögensgegenstände für das Bürgerhaus und die Gemeindeverwaltung						
Ein- und Auszahlungsarten	Ergebnis Vorvorjahr 2013	Vorjahr 2014	Planjahr 2015	Planjahr 2016	Planjahr 2017	Planjahr 2018
Bewegliches Anlagevermögen	3.197	1.000	1.000	1.000	1.000	1.000
Summe Auszahlungsarten	3.197	1.000	1.000	1.000	1.000	1.000
Saldo Ein- und Auszahlungsarten	- 3.197	- 1.000	- 1.000	- 1.000	- 1.000	- 1.000

**Ergebnishaushalt
nach Leistungen
und Konten**

Ergebnishaushalt nach Leistung und Konto 2015/2016

Leistung-Nr	Bezeichnung		Rechng.-Erg.					
Kontonr	Bezeichnung Konto (K) bzw. Buchungsstelle (B)	Gliederungsposition	Vorvorjahr 2013	Vorjahr 2014	Planjahr 2015	Planjahr 2016	Planjahr 2017	Planjahr 2018
	Bemerkung							
111001	Verwaltungsführung, Öffentlichkeitsarbeit, Gremien							
431200	Gebühren für die Erteilung von Bescheiden (u.a. Genehmigungen, Ablehnungen, Untersagungen, Vorkaufsrecht) (K)	4. öffentlich-rechtliche Leistungsentgelte	180	200	200	200	200	200
466140	Erträge aus der Auflösung von Rückstellungen (K)	9. sonstige laufende Erträge	524		500	500	500	500
		Summe Ertrag:	704	200	700	700	700	700
501100	Bürgermeister, Beigeordnete, Ortsvorsteher (K)	11. Personalaufwendungen	10.721	11.000	11.500	11.500	11.500	11.500
501400	Rats- und Ausschussmitglieder (K)	11. Personalaufwendungen	624	1.200	1.200	1.200	1.200	1.200
507910	Ehrensoldrückstellungen (K)	11. Personalaufwendungen	3.641	1.000	3.700	3.700	3.700	3.700
	<i>Bem.: Zuführung Rückstellung für aktiven OB ehrenamtlich Tätige (K)</i>							
511300	ehrenamtlich Tätige (K)	12. Versorgungsaufwendungen	2.616	2.700	2.800	2.800	2.800	2.800
	<i>Bem.: Ehrensold ehem. OB</i>							
523600	Unterhaltung der Maschinen, Geräte, Betriebs- und Geschäftsausstattung sowie Kleinteile bis 1.000 € (netto) (K)	13. Aufwendungen für Sach- und Dienstleistungen		100	100	100	100	100
525430	Kostenerstattungen - an Gemeinden und Gemeindeverbände (K)	13. Aufwendungen für Sach- und Dienstleistungen	549	600	600	600	600	600
	<i>Bem.: Mitteilungsblatt; 1Euro pro Ew</i>							
541590	Zuweisungen und Zuschüsse für laufende Zwecke - an den sonstigen privaten Bereich (K)	16. Zuwendungen, Umlagen und sonstige Transferaufwendungen	30	100	100	100	100	100
	<i>Bem.: Förderung der Wohlfahrtspflege (Blindensammlung u. Kriegsgräberfürsorge je 30,- €)</i>							
563100	Büromaterial, Geschäftsaufwendungen (K)	18. sonstige laufende Aufwendungen	318	500	600	600	600	600
564200	Beiträge zu Wirtschaftsverbänden, Berufsvertretungen, Berufsgenossenschaften und Vereinen (K)	18. sonstige laufende Aufwendungen	263	300	300	300	300	300
	<i>Bem.: Mitgliedsbeitrag GStB</i>							
569200	Verfüugungsmittel (K)	18. sonstige laufende Aufwendungen	30	400	400	400	400	400
569320	Ehrengeschenke/Ehregaben (K)	18. sonstige laufende Aufwendungen	484	1.000	1.000	1.000	1.000	1.000
		Summe Aufwand:	19.276	18.900	22.300	22.300	22.300	22.300

Ergebnishaushalt nach Leistung und Konto 2015/2016

Leistung-Nr	Bezeichnung		Rechng.-Erg.					
Kontonr	Bezeichnung Konto (K) bzw. Buchungsstelle (B)	Gliederungsposition	Vorvorjahr 2013	Vorjahr 2014	Planjahr 2015	Planjahr 2016	Planjahr 2017	Planjahr 2018
	Bemerkung							
Gesamt 111001 Verwaltungsführung, Öffentlichkeitsarbeit, Gremien:			- 18.572	- 18.700	- 21.600	- 21.600	- 21.600	- 21.600
114201	Unbebaute Grundstücke							
441200	Mieten und Pachten (K)	5. privatrechtliche Leistungsentgelte	211	200	200	200	200	200
Summe Ertrag:			211	200	200	200	200	200
523220	Bewirtschaftung der Grundstücke und Gebäude - Wasser, Abwasser, Abfall (wkB, Gebühren) (K)	13. Aufwendungen für Sach- und Dienstleistungen	128	150	150	150	150	150
	<i>Bem.: Fl. 2, Nr. 15, Hauptstr. 1a</i>							
568100	Grundsteuer (K)	18. sonstige laufende Aufwendungen	2	10	10	10	10	10
	<i>Bem.: GrdSt. A Veranlagung</i>							
Summe Aufwand:			129	160	160	160	160	160
Gesamt 114201 Unbebaute Grundstücke:			82	40	40	40	40	40
114501	Zentrale Dienste, Versicherungen							
564100	Versicherungsbeiträge (K)	18. sonstige laufende Aufwendungen	1.955	2.100	2.100	2.100	2.100	2.100
	<i>Bem.: Eigenschaden-, Haftpflicht-, Unfallversicherung</i>							
Summe Aufwand:			1.955	2.100	2.100	2.100	2.100	2.100
Gesamt 114501 Zentrale Dienste, Versicherungen:			- 1.955	- 2.100	- 2.100	- 2.100	- 2.100	- 2.100
121201	Wahlen und sonstige Abstimmungen							
525430	Kostenerstattungen - an Gemeinden und Gemeindeverbände (K)	13. Aufwendungen für Sach- und Dienstleistungen		300				
Summe Aufwand:				300				
Gesamt 121201 Wahlen und sonstige Abstimmungen:				- 300				
281001	Heimat-, Kulturpflege und sonstige örtliche Veranstaltungen							
441100	Erträge aus Verkäufen (K)	5. privatrechtliche Leistungsentgelte	150					
462900	Sonstige laufende Erträge (z. B. Spenden) (K)	9. sonstige laufende Erträge	969					
Summe Ertrag:			1.119					

Ergebnishaushalt nach Leistung und Konto 2015/2016

Leistung-Nr	Bezeichnung		Rechng.-Erg.					
Kontonr	Bezeichnung Konto (K) bzw. Buchungsstelle (B)	Gliederungsposition	Vorvorjahr 2013	Vorjahr 2014	Planjahr 2015	Planjahr 2016	Planjahr 2017	Planjahr 2018
	Bemerkung							
538500	Abschreibungen auf Betriebs- und Geschäftsausstattung (K)	14. Abschreibungen auf immaterielle Vermögensgegenstände des Anlagevermögens und auf Sachanlagen	147	150	150	50		
541590	Zuweisungen und Zuschüsse für laufende Zwecke - an den sonstigen privaten Bereich (K)	16. Zuwendungen, Umlagen und sonstige Transferaufwendungen	463	450	1.000	600	600	600
	<i>Bem.: Frauenchor, Kinderchor, HC Erbachtal, MGV Niedererbach, 2015: Jubiläumszuwendungen</i>							
564200	Beiträge zu Wirtschaftsverbänden, Berufsvertretungen, Berufsgenossenschaften und Vereinen (K)	18. sonstige laufende Aufwendungen	30	30	30	30	30	30
	<i>Bem.: AK Heimatgeschichte und Brauchtumpflege</i>							
569900	Sonstige (u. a. Partnerschaften, Heimatpflege, Dorfgemeinschaft, örtliche Feiern und Veranstaltungen) (K)	18. sonstige laufende Aufwendungen	1.224	1.500	2.000	1.750	1.750	1.750
	<i>Bem.: u. a. Mai-, Senioren-, Weihnachtsfeier etc. 2015: Erhöhung für Delegation Tarbes am Sängerfest MG</i>							
		Summe Aufwand:	1.864	2.130	3.180	2.430	2.380	2.380
	Gesamt 281001 Heimat-, Kulturpflege und sonstige örtliche Veranstaltungen:		- 745	- 2.130	- 3.180	- 2.430	- 2.380	- 2.380
366101	Spielplätze							
415100	Erträge aus der Auflösung von Sonderposten aus Zuwendungen (K)	2. Zuwendungen, allgemeine Umlagen und sonstige Transfererträge	82	100				
462900	Sonstige laufende Erträge (z. B. Spenden) (K)	9. sonstige laufende Erträge	220					
		Summe Ertrag:	302	100				
502900	Sonstige Vergütungen, Leistungszulagen (K)	11. Personalaufwendungen		800				
523100	Unterhaltung der Grundstücke und Außenanlagen (K)	13. Aufwendungen für Sach- und Dienstleistungen	65	100	800	100	100	100
	<i>Bem.: 2015: Planungsleistungen Förderprojekt am Spielplatz</i>							
523220	Bewirtschaftung der Grundstücke und Gebäude - Wasser, Abwasser, Abfall (wkB, Gebühren) (K)	13. Aufwendungen für Sach- und Dienstleistungen	209	200	200	200	200	200
	<i>Bem.: Gartenstr. 7</i>							

Ergebnishaushalt nach Leistung und Konto 2015/2016

Leistung-Nr	Bezeichnung		Rechng.-Erg.					
Kontonr	Bezeichnung Konto (K) bzw. Buchungsstelle (B)	Gliederungsposition	Vorvorjahr 2013	Vorjahr 2014	Planjahr 2015	Planjahr 2016	Planjahr 2017	Planjahr 2018
Bemerkung								
523600	Unterhaltung der Maschinen, Geräte, Betriebs- und Geschäftsausstattung sowie Kleinteile bis 1.000 € (netto) (K)	13. Aufwendungen für Sach- und Dienstleistungen		250	500	500	500	500
	<i>Bem.: 2015: Sitzgarnitur</i>							
525430	Kostenerstattungen - an Gemeinden und Gemeindeverbände (K)	13. Aufwendungen für Sach- und Dienstleistungen	144	100	100	100	100	100
	<i>Bem.: Bauhof VG</i>							
538500	Abschreibungen auf Betriebs- und Geschäftsausstattung (K)	14. Abschreibungen auf immaterielle Vermögensgegenstände des Anlagevermögens und auf Sachanlagen	689	650	300	300	300	300
Summe Aufwand:			1.107	2.100	1.900	1.200	1.200	1.200
Gesamt 366101 Spielplätze:			- 804	- 2.000	- 1.900	- 1.200	- 1.200	- 1.200
366102	Sonstige Jugendeinrichtungen							
415100	Erträge aus der Auflösung von Sonderposten aus Zuwendungen (K)	2. Zuwendungen, allgemeine Umlagen und sonstige Transfererträge	83	100	100	100	100	100
Summe Ertrag:			83	100	100	100	100	100
534000	Abschreibungen auf bebaute Grundstücke und grundstücksgleiche Rechte (K)	14. Abschreibungen auf immaterielle Vermögensgegenstände des Anlagevermögens und auf Sachanlagen	83	100	100	100	100	100
569900	Sonstige (u. a. Partnerschaften, Heimatpflege, Dorfgemeinschaft, örtliche Feiern und Veranstaltungen) (K)	18. sonstige laufende Aufwendungen	500	500	500	500	500	500
	<i>Bem.: "Jugendprojekt Kulturbauwagen"; siehe auch Maßnahme-Nr. 11</i>							
Summe Aufwand:			583	600	600	600	600	600
Gesamt 366102 Sonstige Jugendeinrichtungen:			- 500	- 500	- 500	- 500	- 500	- 500
421001	Förderung des Sports							
541590	Zuweisungen und Zuschüsse für laufende Zwecke - an den sonstigen privaten Bereich (K)	16. Zuwendungen, Umlagen und sonstige Transferaufwendungen	320	300	375	300	300	300
	<i>Bem.: SV Niedererbach 160,- €; Angelsportverein 125,- €; 2015: Jubiläumszuwendungen</i>							
Summe Aufwand:			320	300	375	300	300	300

Ergebnishaushalt nach Leistung und Konto 2015/2016

Leistung-Nr	Bezeichnung		Rechng.-Erg.					
Kontonr	Bezeichnung Konto (K) bzw. Buchungsstelle (B)	Gliederungsposition	Vorvorjahr 2013	Vorjahr 2014	Planjahr 2015	Planjahr 2016	Planjahr 2017	Planjahr 2018
	Bemerkung							
Gesamt 421001 Förderung des Sports:			- 320	- 300	- 375	- 300	- 300	- 300
424101	Sportplätze, Bolzplätze, Reitplätze, Tennisplätze							
442590	Kostenerstattungen und Kostenumlagen - vom sonstigen privaten Bereich (K) <i>Bem.: u. a. Versicherungserstattung von SV Niedererbach für Umkleidecontainer</i>	6. Kostenerstattungen und Kostenumlagen	29	30	30	30	30	30
Summe Ertrag:			29	30	30	30	30	30
535000	Abschreibung auf das Infrastrukturvermögen (K)	14. Abschreibungen auf immaterielle Vermögensgegenstände des Anlagevermögens und auf Sachanlagen	353	350	350	350	350	350
541590	Zuweisungen und Zuschüsse für laufende Zwecke - an den sonstigen privaten Bereich (K) <i>Bem.: Unterhaltung Sportplatz (erfolgt durch SV Niedererbach)</i>	16. Zuwendungen, Umlagen und sonstige Transferaufwendungen	2.000	1.250	1.250	1.250	1.250	1.250
562100	Mieten, Pachten und Erbbauzinsen (K) <i>Bem.: Waldberechtigte Hacken u. Land Rhl.-Pf. (ab 2010 jährl. Zahlung)</i>	18. sonstige laufende Aufwendungen	173	200	200	200	200	200
564100	Versicherungsbeiträge (K) <i>Bem.: Umkleidecontainer am Sportplatz (SV Niedererbach)</i>	18. sonstige laufende Aufwendungen	29	30	30	30	30	30
Summe Aufwand:			2.556	1.830	1.830	1.830	1.830	1.830
Gesamt 424101 Sportplätze, Bolzplätze, Reitplätze, Tennisplätze:			- 2.526	- 1.800	- 1.800	- 1.800	- 1.800	- 1.800
541001	Gemeindestraßen, Konzessionsabgaben							
415100	Erträge aus der Auflösung von Sonderposten aus Zuwendungen (K)	2. Zuwendungen, allgemeine Umlagen und sonstige Transfererträge	4.390	4.400	4.400	4.400	4.400	4.400
437000	Erträge aus der Auflösung von Sonderposten für Beiträge und ähnlichen Entgelten (K)	4. öffentlich-rechtliche Leistungsentgelte	11.234	10.650	11.250	11.250	11.250	11.250
442430	Kostenerstattungen und Kostenumlagen - von Gemeinden und Gemeindeverbänden (K) <i>Bem.: AWB für Containerstellplatz</i>	6. Kostenerstattungen und Kostenumlagen	660	700	700	700	700	700
462500	Konzessionsabgaben (K)	9. sonstige laufende Erträge	14.081	16.500	16.500	16.500	16.500	16.500
Summe Ertrag:			30.365	32.250	32.850	32.850	32.850	32.850

Ergebnishaushalt nach Leistung und Konto 2015/2016

Leistung-Nr	Bezeichnung		Rechng.-Erg.					
Kontonr	Bezeichnung Konto (K) bzw. Buchungsstelle (B)	Gliederungsposition	Vorvorjahr 2013	Vorjahr 2014	Planjahr 2015	Planjahr 2016	Planjahr 2017	Planjahr 2018
	Bemerkung							
502900	Sonstige Vergütungen, Leistungszulagen (K)	11. Personalaufwendungen		250	250	250	250	250
523100	Unterhaltung der Grundstücke und Außenanlagen (K)	13. Aufwendungen für Sach- und Dienstleistungen	23	100				
523210	Bewirtschaftung der Grundstücke und Gebäude - Energie (Strom, Öl, Gas) (K)	13. Aufwendungen für Sach- und Dienstleistungen	2.857	3.700	4.400	4.400	4.400	4.400
	<i>Bem.: Strombezugskosten Straßenbeleuchtung</i>							
523380	Straßen, Wege, Plätze und Verkehrslenkungsanlagen (K)	13. Aufwendungen für Sach- und Dienstleistungen	294	2.000	5.000	5.000	2.000	2.000
	<i>Bem.: 2015/2016: Bauwerksprüfungen u. ggf. erforderliche Instandsetzungen (Brücken)</i>							
525430	Kostenerstattungen - an Gemeinden und Gemeindeverbände (K)	13. Aufwendungen für Sach- und Dienstleistungen	2.034	1.500	3.000	3.000	3.000	3.000
	<i>Bem.: Bauhof VG</i>							
525431	Kostenerstattungen - an Gemeinden und Gemeindeverbände - Straßenoberflächenentwässerung (K)	13. Aufwendungen für Sach- und Dienstleistungen	5.337	5.500	6.500	6.500	6.500	6.500
	<i>Bem.: wkB Straßenoberflächenentwässerung VGW</i>							
525510	Kostenerstattungen - an private Unternehmen (K)	13. Aufwendungen für Sach- und Dienstleistungen	2.503	2.800	2.700	2.700	2.700	2.700
	<i>Bem.: Wartung Straßenbeleuchtung</i>							
532000	Abschreibungen auf immaterielle Vermögensgegenstände (K)	14. Abschreibungen auf immaterielle Vermögensgegenstände des Anlagevermögens und auf Sachanlagen	2.305	3.900	2.300	2.250	2.250	2.250
534000	Abschreibungen auf bebaute Grundstücke und grundstücksgleiche Rechte (K)	14. Abschreibungen auf immaterielle Vermögensgegenstände des Anlagevermögens und auf Sachanlagen	382	400	400	400	400	400

Ergebnishaushalt nach Leistung und Konto 2015/2016

Leistung-Nr	Bezeichnung		Rechng.-Erg.					
Kontonr	Bezeichnung Konto (K) bzw. Buchungsstelle (B)	Gliederungsposition	Vorvorjahr 2013	Vorjahr 2014	Planjahr 2015	Planjahr 2016	Planjahr 2017	Planjahr 2018
	Bemerkung							
535000	Abschreibung auf das Infrastrukturvermögen (K)	14. Abschreibungen auf immaterielle Vermögensgegenstände des Anlagevermögens und auf Sachanlagen	39.912	31.400	33.450	32.450	28.550	25.850
562500	Sachverständigen-, Gerichts- und ähnliche Aufwendungen (u. a. Anwalts-, Notar-, Prozesskosten sowie Aufwendungen für die Erstellung von Bebauungsplänen) (K)	18. sonstige laufende Aufwendungen		850				
		Summe Aufwand:	55.646	52.400	58.000	56.950	50.050	47.350
	Gesamt 541001 Gemeindestraßen, Konzessionsabgaben:		- 25.281	- 20.150	- 25.150	- 24.100	- 17.200	- 14.500
551001	Öffentliches Grün, Landschaftsbau							
502900	Sonstige Vergütungen, Leistungszulagen (K)	11. Personalaufwendungen	320	3.000				
523100	Unterhaltung der Grundstücke und Außenanlagen (K)	13. Aufwendungen für Sach- und Dienstleistungen	1.933	500	3.500	3.500	3.500	3.500
	<i>Bem.: Grünpflege, Rückschnittarbeiten an Bäumen der OG</i>							
523220	Bewirtschaftung der Grundstücke und Gebäude - Wasser, Abwasser, Abfall (wkB, Gebühren) (K)	13. Aufwendungen für Sach- und Dienstleistungen	31		100	100	100	100
	<i>Bem.: Grünabfallsorgung</i>							
523230	Bewirtschaftung der Grundstücke und Gebäude - Sonstige Bewirtschaftungskosten (K)	13. Aufwendungen für Sach- und Dienstleistungen		100	100	100	100	100
523600	Unterhaltung der Maschinen, Geräte, Betriebs- und Geschäftsausstattung sowie Kleinteile bis 1.000 € (netto) (K)	13. Aufwendungen für Sach- und Dienstleistungen	265	750	1.000	1.000	1.000	1.000
	<i>Bem.: inkl. Pauschale für Gesamt-EH; siehe auch Maß. 9</i>							
525430	Kostenerstattungen - an Gemeinden und Gemeindeverbände (K)	13. Aufwendungen für Sach- und Dienstleistungen		200	200	200	200	200
538500	Abschreibungen auf Betriebs- und Geschäftsausstattung (K)	14. Abschreibungen auf immaterielle Vermögensgegenstände des Anlagevermögens und auf Sachanlagen	460	150	1.100	1.100	1.050	900

Ergebnishaushalt nach Leistung und Konto 2015/2016

Leistung-Nr	Bezeichnung		Rechng.-Erg.					
Kontonr	Bezeichnung Konto (K) bzw. Buchungsstelle (B)	Gliederungsposition	Vorvorjahr 2013	Vorjahr 2014	Planjahr 2015	Planjahr 2016	Planjahr 2017	Planjahr 2018
	Bemerkung							
568100	Grundsteuer (K)	18. sonstige laufende Aufwendungen	38	40	40	40	40	40
	<i>Bem.: Flur 4, Nr. 2/9 (Parkplatz Bahnhof)</i>							
		Summe Aufwand:	3.047	4.740	6.040	6.040	5.990	5.840
		Gesamt 551001 Öffentliches Grün, Landschaftsbau:	- 3.047	- 4.740	- 6.040	- 6.040	- 5.990	- 5.840
552001	Öffentliche Gewässer, wasserbauliche Anlagen, Gräben							
523100	Unterhaltung der Grundstücke und Außenanlagen (K)	13. Aufwendungen für Sach- und Dienstleistungen		500	500	500	500	500
		Summe Aufwand:		500	500	500	500	500
		Gesamt 552001 Öffentliche Gewässer, wasserbauliche Anlagen, Gräben:		- 500	- 500	- 500	- 500	- 500
553001	Friedhofs- und Bestattungswesen							
415100	Erträge aus der Auflösung von Sonderposten aus Zuwendungen (K)	2. Zuwendungen, allgemeine Umlagen und sonstige Transfererträge	3					
432240	Entgelte - für das Bestattungswesen (K)	4. öffentlich-rechtliche Leistungsentgelte	4.887	2.500	2.500	2.500	2.500	2.500
439000	Erträge aus der Auflösung von Sonderposten für Grabnutzungsentgelte (K)	4. öffentlich-rechtliche Leistungsentgelte	1.966	1.800	2.150	2.100	2.100	2.050
442590	Kostenerstattungen und Kostenumlagen - vom sonstigen privaten Bereich (K)	6. Kostenerstattungen und Kostenumlagen		500	500	500	500	500
	<i>Bem.: Grabeinebnung</i>							
462900	Sonstige laufende Erträge (z. B. Spenden) (K)	9. sonstige laufende Erträge	512					
		Summe Ertrag:	7.367	4.800	5.150	5.100	5.100	5.050
502900	Sonstige Vergütungen, Leistungszulagen (K)	11. Personalaufwendungen	4.386	2.500	6.000	6.000	6.000	6.000
523100	Unterhaltung der Grundstücke und Außenanlagen (K)	13. Aufwendungen für Sach- und Dienstleistungen	4.223	750	1.000	1.000	1.000	1.000
	<i>Bem.: Unterhaltungs- und Pflegemaßnahmen am Friedhof</i>							
523130	Gebäude einschließlich der Bestandteile, die dem Gebäude zuzurechnen sind (K)	13. Aufwendungen für Sach- und Dienstleistungen		100	100	100	100	100

Ergebnishaushalt nach Leistung und Konto 2015/2016

Leistung-Nr	Bezeichnung		Rechng.-Erg.					
Kontonr	Bezeichnung Konto (K) bzw. Buchungsstelle (B)	Gliederungsposition	Vorvorjahr 2013	Vorjahr 2014	Planjahr 2015	Planjahr 2016	Planjahr 2017	Planjahr 2018
	Bemerkung							
523210	Bewirtschaftung der Grundstücke und Gebäude - Energie (Strom, Öl, Gas) (K) <i>Bem.: Friedhofshalle, Im Gäßchen 7a</i>	13. Aufwendungen für Sach- und Dienstleistungen	129	150	150	150	150	150
523220	Bewirtschaftung der Grundstücke und Gebäude - Wasser, Abwasser, Abfall (wkB, Gebühren) (K) <i>Bem.: ab 2010 Hoher Wasserverlust, daher Nachzahlung</i>	13. Aufwendungen für Sach- und Dienstleistungen	338	1.000	1.000	1.000	100	100
523230	Bewirtschaftung der Grundstücke und Gebäude - Sonstige Bewirtschaftungskosten (K)	13. Aufwendungen für Sach- und Dienstleistungen	244	200	200	200	200	200
523600	Unterhaltung der Maschinen, Geräte, Betriebs- und Geschäftsausstattung sowie Kleinteile bis 1.000 € (netto) (K)	13. Aufwendungen für Sach- und Dienstleistungen	267	500	500	500	500	500
525430	Kostenerstattungen - an Gemeinden und Gemeindeverbände (K)	13. Aufwendungen für Sach- und Dienstleistungen	2.110	1.200	1.200	1.200	1.200	1.200
534000	Abschreibungen auf bebaute Grundstücke und grundstücksgleiche Rechte (K)	14. Abschreibungen auf immaterielle Vermögensgegenstände des Anlagevermögens und auf Sachanlagen	2.659	2.250	2.900	2.900	2.900	2.600
535000	Abschreibung auf das Infrastrukturvermögen (K)	14. Abschreibungen auf immaterielle Vermögensgegenstände des Anlagevermögens und auf Sachanlagen	939	950				
564100	Versicherungsbeiträge (K)	18. sonstige laufende Aufwendungen	165	200	200	200	200	200
564200	Beiträge zu Wirtschaftsverbänden, Berufsvertretungen, Berufsgenossenschaften und Vereinen (K) <i>Bem.: Gartenbauberufsgenossenschaft</i>	18. sonstige laufende Aufwendungen	39	50	50	50	50	50
		Summe Aufwand:	15.499	9.850	13.300	13.300	12.400	12.100
		Gesamt 553001 Friedhofs- und Bestattungswesen:	- 8.132	- 5.050	- 8.150	- 8.200	- 7.300	- 7.050
554001	Naturschutz und Landschaftspflege							
523100	Unterhaltung der Grundstücke und Außenanlagen (K)	13. Aufwendungen für Sach- und Dienstleistungen		50	50	50	50	50

Ergebnishaushalt nach Leistung und Konto 2015/2016

Leistung-Nr	Bezeichnung		Rechng.-Erg.					
Kontonr	Bezeichnung Konto (K) bzw. Buchungsstelle (B)	Gliederungsposition	Vorvorjahr 2013	Vorjahr 2014	Planjahr 2015	Planjahr 2016	Planjahr 2017	Planjahr 2018
	Bemerkung							
		Summe Aufwand:		50	50	50	50	50
	Gesamt 554001 Natursschutz und Landschaftspflege:			- 50	- 50	- 50	- 50	- 50
555901	Gemeindliche Wirtschaftswege							
415100	Erträge aus der Auflösung von Sonderposten aus Zuwendungen (K)	2. Zuwendungen, allgemeine Umlagen und sonstige Transfererträge	4.906	1.900	4.900	4.900	4.900	4.900
432300	Entgelte für die Unterhaltung von Straßen, Wirtschaftswegen u.a. öffentlichen Einrichtungen (K)	4. öffentlich-rechtliche Leistungsentgelte	1.129	4.000	4.000	4.000	4.000	4.000
437000	Erträge aus der Auflösung von Sonderposten für Beiträge und ähnlichen Entgelten (K)	4. öffentlich-rechtliche Leistungsentgelte	8.344	7.500	5.450	4.950	4.250	4.250
		Summe Ertrag:	14.378	13.400	14.350	13.850	13.150	13.150
523380	Straßen, Wege, Plätze und Verkehrslenkungsanlagen (K)	13. Aufwendungen für Sach- und Dienstleistungen	710	2.000	2.000	2.000	2.000	2.000
525430	Kostenerstattungen - an Gemeinden und Gemeindeverbände (K)	13. Aufwendungen für Sach- und Dienstleistungen	419	2.000	2.000	2.000	2.000	2.000
535000	Abschreibung auf das Infrastrukturvermögen (K)	14. Abschreibungen auf immaterielle Vermögensgegenstände des Anlagevermögens und auf Sachanlagen	13.247	9.400	10.350	9.850	9.150	9.150
		Summe Aufwand:	14.376	13.400	14.350	13.850	13.150	13.150
	Gesamt 555901 Gemeindliche Wirtschaftswege:		2					
573101	Dorfgemeinschafts- und Bürgerhäuser sowie Grillhütten							
415100	Erträge aus der Auflösung von Sonderposten aus Zuwendungen (K)	2. Zuwendungen, allgemeine Umlagen und sonstige Transfererträge	2.433	2.350	2.000	2.000	2.000	2.000
432100	Entgelte für die Benutzung von öffentlichen Einrichtungen und für wirtschaftliche Dienstleistungen (K)	4. öffentlich-rechtliche Leistungsentgelte	6.724	6.500	6.500	6.500	6.500	6.500
441100	Erträge aus Verkäufen (K)	5. privatrechtliche Leistungsentgelte	15.180	19.000	19.000	19.000	19.000	19.000

Ergebnishaushalt nach Leistung und Konto 2015/2016

Leistung-Nr	Bezeichnung		Rechng.-Erg.					
Kontonr	Bezeichnung Konto (K) bzw. Buchungsstelle (B)	Gliederungsposition	Vorvorjahr 2013	Vorjahr 2014	Planjahr 2015	Planjahr 2016	Planjahr 2017	Planjahr 2018
	Bemerkung							
442590	Kostenerstattungen und Kostenumlagen - vom sonstigen privaten Bereich (K) <i>Bem.: Erst. Vers.-Beitrag Grillhütte am Weyer von ASV</i>	6. Kostenerstattungen und Kostenumlagen	12	10	10	10	10	10
499000	Außerordentliche und periodenfremde Erträge (K)	25. außerordentliche Erträge	882					
		Summe Ertrag:	25.231	27.860	27.510	27.510	27.510	27.510
502900	Sonstige Vergütungen, Leistungszulagen (K)	11. Personalaufwendungen	3.400	6.000	5.000	5.000	5.000	5.000
523100	Unterhaltung der Grundstücke und Außenanlagen (K)	13. Aufwendungen für Sach- und Dienstleistungen	432	400	400	400	400	400
523130	Gebäude einschließlich der Bestandteile, die dem Gebäude zuzurechnen sind (K)	13. Aufwendungen für Sach- und Dienstleistungen	4.960	5.000	3.000	3.000	3.000	3.000
523210	Bewirtschaftung der Grundstücke und Gebäude - Energie (Strom, Öl, Gas) (K) <i>Bem.: DGH, Gartenstr. 7</i>	13. Aufwendungen für Sach- und Dienstleistungen	3.691	4.000	4.000	4.000	4.000	4.000
523220	Bewirtschaftung der Grundstücke und Gebäude - Wasser, Abwasser, Abfall (wkB, Gebühren) (K)	13. Aufwendungen für Sach- und Dienstleistungen	1.386	1.800	1.800	1.800	1.800	1.800
523230	Bewirtschaftung der Grundstücke und Gebäude - Sonstige Bewirtschaftungskosten (K)	13. Aufwendungen für Sach- und Dienstleistungen	958	400	500	500	500	500
523600	Unterhaltung der Maschinen, Geräte, Betriebs- und Geschäftsausstattung sowie Kleinteile bis 1.000 € (netto) (K) <i>Bem.: 2015: Heckenschere u. Laubsauger</i>	13. Aufwendungen für Sach- und Dienstleistungen	668	500	1.500	1.000	1.000	1.000
524700	Sonstige Verbrauchsmittel (K)	13. Aufwendungen für Sach- und Dienstleistungen	12.949	16.000	16.000	16.000	16.000	16.000
525430	Kostenerstattungen - an Gemeinden und Gemeindeverbände (K)	13. Aufwendungen für Sach- und Dienstleistungen	1.591					

Ergebnishaushalt nach Leistung und Konto 2015/2016

Leistung-Nr	Bezeichnung		Rechng.-Erg.					
Kontonr	Bezeichnung Konto (K) bzw. Buchungsstelle (B)	Gliederungsposition	Vorvorjahr 2013	Vorjahr 2014	Planjahr 2015	Planjahr 2016	Planjahr 2017	Planjahr 2018
	Bemerkung							
534000	Abschreibungen auf bebaute Grundstücke und grundstücksgleiche Rechte (K)	14. Abschreibungen auf immaterielle Vermögensgegenstände des Anlagevermögens und auf Sachanlagen	4.873	4.850	4.850	4.850	4.850	4.850
535000	Abschreibung auf das Infrastrukturvermögen (K)	14. Abschreibungen auf immaterielle Vermögensgegenstände des Anlagevermögens und auf Sachanlagen	438	450	450	450	450	450
538500	Abschreibungen auf Betriebs- und Geschäftsausstattung (K)	14. Abschreibungen auf immaterielle Vermögensgegenstände des Anlagevermögens und auf Sachanlagen	1.918	1.550	1.100	1.050	900	750
563100	Büromaterial, Geschäftsaufwendungen (K)	18. sonstige laufende Aufwendungen			150	150	150	150
563400	<i>Bem.: Rundfunkgebühren</i> Telefon, Datenübertragungskosten (K)	18. sonstige laufende Aufwendungen	176	300	200	200	200	200
564100	Versicherungsbeiträge (K)	18. sonstige laufende Aufwendungen	578	600	600	600	600	600
599000	Außerordentliche und periodenfremde Aufwendungen (K)	26. außerordentliche Aufwendungen	1.050					
		Summe Aufwand:	39.070	41.850	39.550	39.000	38.850	38.700
		Gesamt 573101 Dorfgemeinschafts- und Bürgerhäuser sowie Grillhütten:	- 13.839	- 13.990	- 12.040	- 11.490	- 11.340	- 11.190
611001	Steuern, allgemeine Zuweisungen, allgemeine Umlagen							
401100	Grundsteuer A (K)	1. Steuern und ähnliche Abgaben	2.679	2.900	2.800	2.800	2.800	2.800
401200	Grundsteuer B (K)	1. Steuern und ähnliche Abgaben	48.069	47.100	48.000	48.000	48.000	48.000
401300	Gewerbesteuer (K)	1. Steuern und ähnliche Abgaben	35.070	36.500	32.500	32.500	32.500	32.500
402100	Gemeindeanteil an der Einkommensteuer (K)	1. Steuern und ähnliche Abgaben	160.273	166.100	188.900	195.500	202.300	209.400

Ergebnishaushalt nach Leistung und Konto 2015/2016

Leistung-Nr	Bezeichnung		Rechng.-Erg.					
Kontonr	Bezeichnung Konto (K) bzw. Buchungsstelle (B)	Gliederungsposition	Vorvorjahr 2013	Vorjahr 2014	Planjahr 2015	Planjahr 2016	Planjahr 2017	Planjahr 2018
	Bemerkung							
402200	Gemeindeanteil an der Umsatzsteuer (K)	1. Steuern und ähnliche Abgaben	3.080	3.200	4.100	4.300	4.400	4.600
403300	Hundesteuer (K)	1. Steuern und ähnliche Abgaben	2.978	3.200	3.000	3.000	3.000	3.000
405210	Familienleistungsausgleich (vom Land) (K)	1. Steuern und ähnliche Abgaben	16.049	16.200	18.000	20.000	20.600	21.100
411110	Schlüsselzuweisung A (K)	2. Zuwendungen, allgemeine Umlagen und sonstige Transfererträge	119.286	112.800	141.000	112.600	113.700	116.200
		Summe Ertrag:	387.483	388.000	438.300	418.700	427.300	437.600
543100	Gewerbesteuerumlage (K)	16. Zuwendungen, Umlagen und sonstige Transferaufwendungen	6.050	6.300	6.000	6.000	6.000	6.000
544110	Finanzierungsbeteiligung Fonds Deutsche Einheit (K)	16. Zuwendungen, Umlagen und sonstige Transferaufwendungen	2.006	2.200	2.300	2.100	2.200	2.200
544210	Allgemeine Umlagen an Gemeinden und Gemeindeverbände - Landkreis Altenkirchen (K)	16. Zuwendungen, Umlagen und sonstige Transferaufwendungen	155.268	155.200	173.200	175.500	179.600	184.100
544230	Allgemeine Umlagen an Gemeinden und Gemeindeverbände - Verbandsgemeinde Altenkirchen (K)	16. Zuwendungen, Umlagen und sonstige Transferaufwendungen	158.879	158.800	169.300	169.500	173.600	177.900
		Summe Aufwand:	322.203	322.500	350.800	353.100	361.400	370.200
		Gesamt 611001 Steuern, allgemeine Zuweisungen, allgemeine Umlagen:	65.281	65.500	87.500	65.600	65.900	67.400
612001	Sonstige allgemeine Finanzwirtschaft							
471430	Zinserträge für Kredite - von Gemeinden und Gemeindeverbänden (K) <i>Bem.: Verzinsung "Kassenbestand" im Rahmen der Einheitskasse"</i>	21. Zins- und sonstige Finanzerträge	592	550	400	300	600	800
479200	Vollverzinsung aus Gewerbesteuer (§ 233a AO) (K)	21. Zins- und sonstige Finanzerträge		200	200	200	200	200
		Summe Ertrag:	592	750	600	500	800	1.000
574300	Zinsaufwand - an Gemeinden und Gemeindeverbände (K) <i>Bem.: ab 2015 -2028 Zinsen für Ausbau Breitbandversorgung (DSL)</i>	22. Zins- und sonstige Finanzaufwendungen			1.100	1.050	950	900

Ergebnishaushalt nach Leistung und Konto 2015/2016

Leistung-Nr	Bezeichnung		Rechng.-Erg.					
Kontonr	Bezeichnung Konto (K) bzw. Buchungsstelle (B)	Gliederungsposition	Vorvorjahr 2013	Vorjahr 2014	Planjahr 2015	Planjahr 2016	Planjahr 2017	Planjahr 2018
	Bemerkung							
575110	Zinsaufwand - an Banken (K)	22. Zins- und und sonstige Finanzaufwendungen	1.249	1.200	1.100	1.050	1.000	900
575120	Zinsaufwand - an Sparkassen (K)	22. Zins- und und sonstige Finanzaufwendungen	1.571	1.200	850	500	100	
579200	aus der Verzinsung von sonstigen Steuernachforderungen (K)	22. Zins- und und sonstige Finanzaufwendungen		200	200	200	200	200
		Summe Aufwand:	2.820	2.600	3.250	2.800	2.250	2.000
		Gesamt 612001 Sonstige allgemeine Finanzwirtschaft:	- 2.228	- 1.850	- 2.650	- 2.300	- 1.450	- 1.000
		Ertrag Gesamt:	467.865	467.690	519.790	499.540	507.740	518.190
		Aufwand Gesamt:	480.450	476.310	518.285	516.510	515.510	520.760
		Gesamt:	- 12.584	- 8.620	1.505	- 16.970	- 7.770	- 2.570