

Ortsgemeinde Gieleroth

in der Verbandsgemeinde Altenkirchen

Landkreis Altenkirchen



Haushaltssatzung und Haushaltsplan

für die Haushaltsjahre 2017 und 2018

Inhaltsverzeichnis

- Haushaltssatzung und Haushaltsplan für die Haushaltsjahre 2017 und 2018
- Vorbericht zum Haushaltsplan
- Bilanz zum 31.12.2011 (mit Vorjahr)
- Gesamtergebnishaushalt für die Haushaltsjahre 2017 und 2018
- Gesamtfinanzhaushalt für die Haushaltsjahre 2017 und 2018
- Zusammenstellung der Investitionen oberhalb der Wertgrenze nach § 7 der Haushaltssatzung
- Produkthaushaltsbuch 2017 und 2018 (wesentliche Produkte)
- Ergebnishaushalt nach Leistungen und Konten

Haushaltssatzung
der Ortsgemeinde Gieleroth für die Haushaltsjahre 2017 und 2018
vom

Der Ortsgemeinderat hat aufgrund des § 95 Gemeindeordnung Rheinland-Pfalz (GemO) folgende Haushaltssatzung beschlossen, die hiermit bekannt gemacht wird:

§ 1
Ergebnis- und Finanzhaushalt

Festgesetzt werden

1. im Ergebnishaushalt

der Gesamtbetrag der Erträge auf
der Gesamtbetrag der Aufwendungen auf

Jahresüberschuss/Jahresfehlbetrag (-)

2. im Finanzhaushalt

die ordentlichen Einzahlungen auf
die ordentlichen Auszahlungen auf

Saldo der ordentlichen Ein- und Auszahlungen

die außerordentlichen Einzahlungen auf
die außerordentlichen Auszahlungen auf

Saldo der außerordentlichen Ein- und Auszahlungen

	Haushaltsjahr 2017	Haushaltsjahr 2018
	576.100 €	566.650 €
	614.570 €	594.420 €
	-38.470 €	-27.770 €
	534.950 €	535.500 €
	548.070 €	538.470 €
	-13.120 €	-2.970 €
	0 €	0 €
	0 €	0 €
	0 €	0 €

	Haushaltsjahr 2017	Haushaltsjahr 2018
die Einzahlungen aus Investitionstätigkeit auf	22.500 €	2.500 €
die Auszahlungen aus Investitionstätigkeit auf	141.000 €	1.000 €
<i>Saldo der Ein- und Auszahlungen aus Investitionstätigkeit</i>	<i>-118.500 €</i>	<i>1.500 €</i>
die Einzahlungen aus Finanzierungstätigkeit auf	131.620 €	1.470 €
die Auszahlungen aus Finanzierungstätigkeit auf	0 €	0 €
<i>Saldo der Ein- und Auszahlungen aus Finanzierungstätigkeit</i>	<i>131.620 €</i>	<i>1.470 €</i>
der Gesamtbetrag der Einzahlungen auf	689.070 €	539.470 €
der Gesamtbetrag der Auszahlungen auf	689.070 €	539.470 €
Veränderung des Finanzmittelbestandes im Haushaltsjahr	-131.620 €	-1.470 €

§ 2

Gesamtbetrag der vorgesehenen Kredite

Der Gesamtbetrag der vorgesehenen Kredite, deren Aufnahme zur Finanzierung von Investitionen und Investitionsförderungsmaßnahmen erforderlich ist, wird festgesetzt für verzinste Kredite auf

	0 €	0 €
--	-----	-----

§ 3

Gesamtbetrag der vorgesehenen Verpflichtungsermächtigungen

Verpflichtungsermächtigungen, die künftige Haushaltsjahre mit Auszahlungen für Investitionen und Investitionsförderungsmaßnahmen belasten, werden veranschlagt auf

	0 €	0 €
--	-----	-----

Verpflichtungsermächtigungen, für die in den künftigen Haushaltsjahren voraussichtlich Investitionskredite aufgenommen werden müssen, werden veranschlagt auf

	0 €	0 €
--	-----	-----

§ 4
Steuerhebesätze

Die Steuerhebesätze für die Gemeindesteuern werden für das
wie folgt festgesetzt:

1. Grundsteuer
 - a) für land- und forstwirtschaftliche Betriebe (Grundsteuer A)
 - b) für Grundstücke (Grundsteuer B)
2. Gewerbesteuer
3. Die Hundesteuer beträgt für Hunde, die innerhalb des Gemeindegebietes gehalten werden
 - für den ersten Hund
 - für den zweiten Hund
 - für jeden weiteren Hund
 - für gefährliche Hunde i.S.d. Gefahrenabwehrverordnung vom 20.06.2000

	Haushaltsjahr 2017	Haushaltsjahr 2018
--	---------------------------	---------------------------

	350 v. H.	350 v. H.
	380 v. H.	380 v. H.
	380 v. H.	380 v. H.
	48 €	48 €
	66 €	66 €
	72 €	72 €
	480 €	480 €

§ 5
Eigenkapital

Stand des Eigenkapitals zum 31.12.2011
 Voraussichtlicher Stand des Eigenkapitals zum 31.12. des Haushaltsjahres 2012
 Voraussichtlicher Stand des Eigenkapitals zum 31.12. des Haushaltsjahres 2013
 Voraussichtlicher Stand des Eigenkapitals zum 31.12. des Haushaltsjahres 2014
 Voraussichtlicher Stand des Eigenkapitals zum 31.12. des Haushaltsjahres 2015
 Voraussichtlicher Stand des Eigenkapitals zum 31.12. des Haushaltsjahres 2016
 Voraussichtlicher Stand des Eigenkapitals zum 31.12. des Haushaltsjahres 2017
 Voraussichtlicher Stand des Eigenkapitals zum 31.12. des Haushaltsjahres 2018

	995.656 €	50,08%
	984.456 €	-
	1.036.056 €	-
	1.026.556 €	-
	1.040.856 €	-
	1.009.346 €	-
	970.876 €	-
	943.106 €	-

Eigenkapitalquote:

§ 6
Über- und außerplanmäßige Aufwendungen und Auszahlungen

Erhebliche über- und außerplanmäßige Aufwendungen oder Auszahlungen gemäß § 100 Abs. 1
Satz 2 GemO liegen vor, wenn im Einzelfall mehr als
überschritten sind.

	2.000 €	2.000 €
--	---------	---------

§ 7
Wertgrenze für Investitionen

Investitionen oberhalb der Wertgrenze von
sind im Einzelnen im Teilfinanzhaushalt darzustellen.

Haushaltsjahr 2017	Haushaltsjahr 2018
0 €	0 €

Gieleroth, den
Ortsgemeinde Gieleroth

.....
Katja Schütz
Ortsbürgermeisterin

Haushaltsvermerke:

Nach § 16 Abs. 3 Gemeindehaushaltsverordnung (GemHVO) werden alle Auszahlungen aus Investitionstätigkeit innerhalb eines Teilfinanzhaushalts für gegenseitig deckungsfähig erklärt.

Nach § 16 Abs. 4 GemHVO werden Ansätze für ordentliche Auszahlungen zugunsten von Auszahlungen aus Investitionstätigkeit des selben Teilfinanzhaushalts für einseitig deckungsfähig erklärt.

Hinweis:

Der Haushaltsplan liegt in der Zeit von bis
während der allgemeinen Öffnungszeiten des Rathauses - Montag bis Mittwoch von 8 bis 16 Uhr, Donnerstag von 8 bis 18 Uhr und Freitag von 8 bis 12 Uhr - bei der Verbandsgemeindeverwaltung Altenkirchen, Rathausstraße 13, 57610 Altenkirchen, Zimmer 113, öffentlich aus.

Gieleroth, den

Ortsgemeinde Gieleroth

.....

Katja Schütz
Ortsbürgermeisterin

Bescheinigung über die Bekanntmachung der Haushaltssatzung und Offenlegung des Haushaltsplanes für die Haushaltsjahre 2017 und 2018:

1. Die Haushaltssatzung wurde in der öffentlichen Sitzung des Ortsgemeinderats vom mit folgender Mehrheit beschlossen:
Gesetzliche Zahl der Mitglieder des Ortsgemeinderats:
Anwesende Mitglieder des Ortsgemeinderats:
Für die Haushaltssatzung haben gestimmt: Mitglieder
Gegenstimmen
Stimmenthaltungen
2. Die Haushaltssatzung wurde am der Kreisverwaltung in Altenkirchen gemäß § 24 Abs. 2 Satz 2 i.V.m. § 97 Abs. 1 GemO vorgelegt.
3. Die Kreisverwaltung Altenkirchen hat die Haushaltssatzung am unter dem Az.:
staatsaufsichtlich genehmigt.
4. Die Haushaltssatzung wurde am im Mitteilungsblatt der Verbandsgemeinde Altenkirchen bekannt gemacht.
5. Der Haushaltsplan wurde an sieben Werktagen bei der Verbandsgemeindeverwaltung Altenkirchen, Zimmer 113, von
bis ausgelegt.

Verbandsgemeindeverwaltung Altenkirchen

Im Auftrag

.....

Bernhard Wendel
Verbandsgemeindeverwaltungsrat

Ortsgemeinde Gieleroth

in der Verbandsgemeinde Altenkirchen

Landkreis Altenkirchen

Vorbericht zum Haushaltsplan für die Haushaltsjahre 2017 und 2018

A. Vorbemerkungen zum Haushaltsplan 2017/2018

Der Haushaltsplan teilt sich auf in einen **Ergebnis- und Finanzhaushalt**.

Im Zentrum der Haushaltsplanung steht der Ergebnisplan. Dieser zeigt eine Gegenüberstellung von jährlichen, periodengerecht zugeordneten Erträgen und Aufwendungen und bildet somit den Ressourcenverbrauch ab.

Der Haushaltsplan für die Haushaltsjahre 2017/2018 enthält Plandaten (Abschreibungen, Auflösungen von Sonderposten), die aus der Eröffnungsbilanz zum 01.01.2007 und den Jahresabschlüssen 2007 bis 2011 entwickelt wurden.

Der Finanzhaushalt enthält die Planansätze der Ein- und Auszahlungen. Er enthält im Gegensatz zum Ergebnishaushalt auch die Ein- und Auszahlungen für Investitionen, Tilgungen von Krediten und neuen Kreditaufnahmen und bildet die Veränderung der liquiden Mittel ab.

Nach § 4 GemHVO ist der Haushaltsplan angemessen in Teilhaushalte zu gliedern. Diese sind produktorientiert funktional oder nach der örtlichen Organisation institutionell zu gliedern.

Die sechs Hauptproduktbereiche

- | | |
|---------------------------|---------------------------------|
| - 1 - Zentrale Verwaltung | - 4 - Gesundheit und Sport |
| - 2 - Schule und Kultur | - 5 - Gestaltung der Umwelt |
| - 3 - Soziales und Jugend | - 6 - Zentrale Finanzleistungen |

wurden in 2 Teilhaushalte gegliedert. Diese Teilhaushalte bilden Bewirtschaftungseinheiten, d. h. innerhalb der Teilhaushalte gelten besondere Deckungsmöglichkeiten. Bei der Bildung wurde von einer Betrachtung der Aufgabenschwerpunkte ausgegangen, da die Teilhaushalte mit ihren wesentlichen Produkten die eigentliche Beratungs- und Entscheidungsebene sein sollen:

Teilhaushalt 1 - Allgemeine Aufgaben der Ortsgemeinde

Teilhaushalt 2 - Allgemeine Finanzwirtschaft

B. Übertragungen von Haushaltsermächtigungen

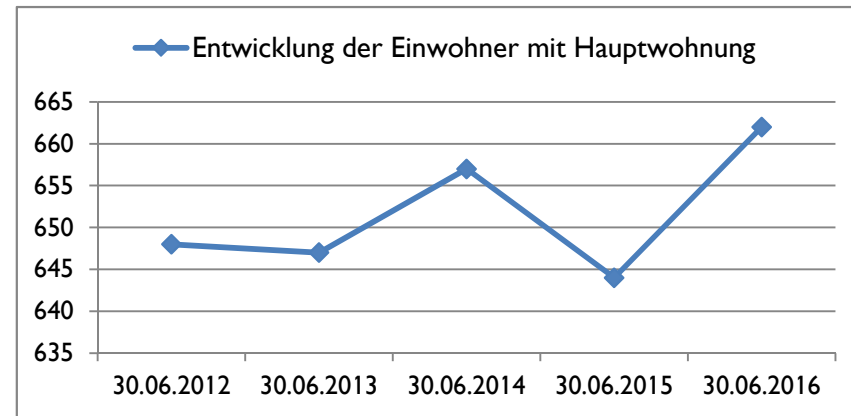
Nach § 17 GemHVO ist die Übertragung von Haushaltsermächtigungen ins Folgejahr grundsätzlich möglich. Hiermit sind Zahlungsermächtigungen gemeint, die im Folgejahr die geplanten Haushaltsansätze erhöhen. Auswirkungen auf den Jahresabschluss des laufenden Haushaltsjahres ergeben sich hierdurch jedoch nicht; entsprechende Finanzierungsmittel wären zu sichern.

Bei der Haushaltsplanung 2017/2018 wurde jedoch die zu erwartende Entwicklung der Auszahlungen für Investitionen aus dem Haushaltsjahr 2016 berücksichtigt und gegebenenfalls neu veranschlagt. Von einer Übertragung wird daher abgesehen.

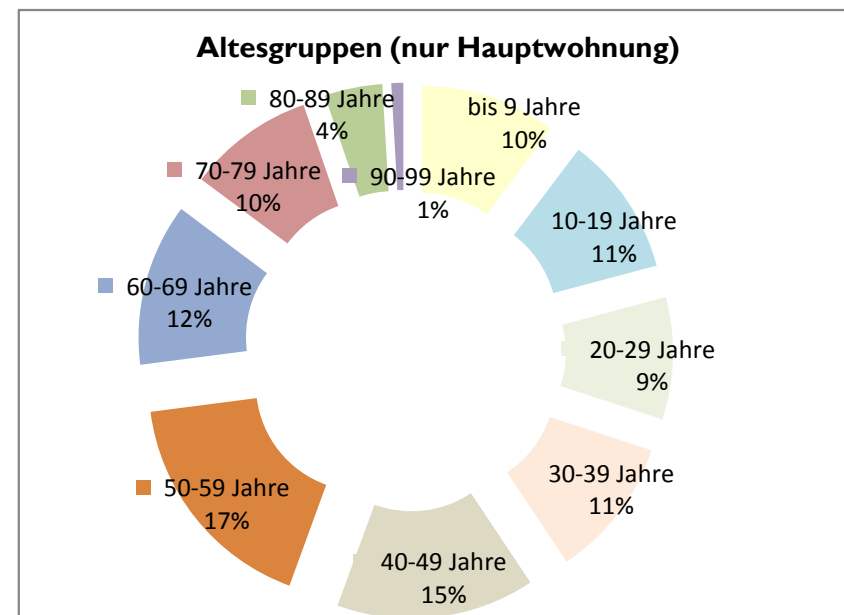
C. Statistische Angaben

Die Entwicklung der Einwohner stellt sich wie folgt dar:

am Stichtag	Haupt- wohnung	Neben- wohnung	Insgesamt
30.06.2012	648	31	679
30.06.2013	647	28	675
30.06.2014	657	32	689
30.06.2015	644	35	679
30.06.2016	662	31	693



Altersgruppen (nur Hauptwohnsitz zum 30.06.2016)	gesamt	in Prozent
bis 9 Jahre	68	10%
10-19 Jahre	70	11%
20-29 Jahre	61	9%
30-39 Jahre	70	11%
40-49 Jahre	99	15%
50-59 Jahre	115	17%
60-69 Jahre	81	12%
70-79 Jahre	63	10%
80-89 Jahre	29	4%
90-99 Jahre	6	1%
ab 100 Jahre	0	0%
gesamt	662	100%



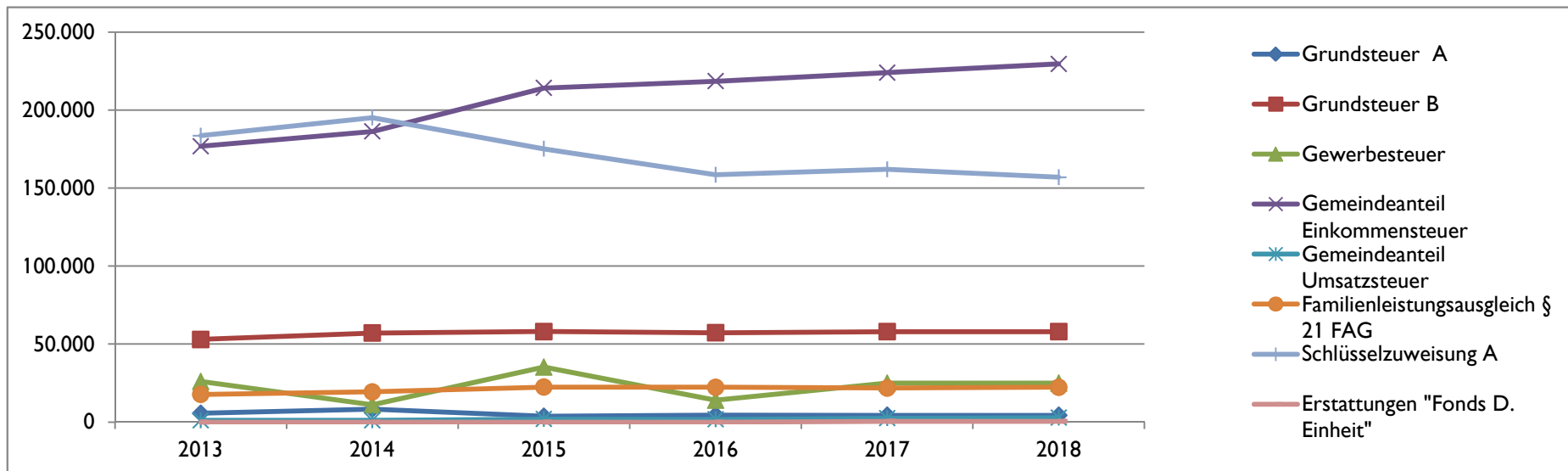
D. Übersicht über die Rechnungsergebnisse der Vorjahre

Übersicht über die Entwicklung der Jahresergebnisse			
lfd. Nr.	Ergebnis (gemäß § 2 Abs. 1 Nr. 31 GemHVO)	Jahr	Betrag
			in €
3	5. Haushaltsvorjahr (vorläufiges Ergebnis)	2012	-11.200
4	4. Haushaltsvorjahr (vorläufiges Ergebnis)	2013	51.600
5	3. Haushaltsvorjahr (vorläufiges Ergebnis)	2014	-9.500
6	2. Haushaltsvorjahr (vorläufiges Ergebnis)	2015	14.300
7	1. Haushaltsvorjahr (Ansatz des Haushaltsvorjahres einschließlich Nachträge)	2016	-31.510
8	Jahresergebnis (Ansatz des Haushaltsplanes)	2017	-38.470
9	Zwischensumme		-24.780
10	1. Haushaltsfolgejahr (Ansatz des Haushaltsplanes)	2018	-27.770
11	2. Haushaltsfolgejahr (Ansatz des Haushaltsplanes)	2019	-24.370
12	3. Haushaltsfolgejahr (Ansatz des Haushaltsplanes)	2020	-21.620
13	Summe		-98.540

Übersicht über die Entwicklung der Finanzmittelüberschüsse und -fehlbeträge					
lfd. Nr.	Ergebnis	Jahr	Saldo der ordentlichen und außerordentlichen Ein- und Auszahlungen	./. planmäßige Tilgung	= vorzutragende Beträge
	aus Haushaltsvorjahren vorzutragende Beträge; davon aus 2007-2011:		in €		5.845
3	5. Haushaltsvorjahr (vorläufiges Ergebnis)	2012	24.614	0	24.614
4	4. Haushaltsvorjahr (vorläufiges Ergebnis)	2013	70.940	0	70.940
5	3. Haushaltsvorjahr (vorläufiges Ergebnis)	2014	-1.820	0	-1.820
6	2. Haushaltsvorjahr (vorläufiges Ergebnis)	2015	60.691	0	60.691
7	1. Haushaltsvorjahr (Ansatz des Haushaltsvorjahres einschließlich Nachträge)	2016	1.940	0	1.940
8	Jahresergebnis (Ansatz des Haushaltsplanes)	2017	-13.120	0	-13.120
9	vorzutragender Betrag				149.090
10	geplanter Vortrag 1. Haushaltsfolgejahr (Planung)	2018	-2.970	0	-2.970
11	geplanter Vortrag 2. Haushaltsfolgejahr (Planung)	2019	-4.270	0	-4.270
12	geplanter Vortrag 3. Haushaltsfolgejahr (Planung)	2020	-2.770	0	-2.770
13	Summe				139.080

E. Entwicklung wesentlicher Steuereinnahmen

Steuererträge zum Stand 1.11.2016	Soll - Erträge	Soll - Erträge	Soll - Erträge	Plan - Erträge	Planung-Erträge	Planung-Erträge
	2013	2014	2015	2016	2017	2018
	€	€	€	€	€	€
Grundsteuer A	5.607	8.284	3.711	4.500	4.300	4.300
Grundsteuer B	52.958	57.048	58.038	57.300	58.000	58.000
Gewerbsteuer	25.996	11.015	35.217	14.000	25.000	25.000
Gemeindeanteil Einkommensteuer	176.818	186.239	214.165	218.500	224.000	229.500
Gemeindeanteil Umsatzsteuer	1.104	1.124	1.929	1.750	2.400	2.800
Hundesteuer	3.242	3.479	3.851	3.000	3.500	3.500
Familienleistungsausgleich § 21 FAG	17.705	19.440	22.426	22.400	21.800	22.400
Summe	283.430	286.629	339.335	321.450	339.000	345.500
Schlüsselzuweisung A	183.604	195.174	175.156	158.500	162.000	156.900
Erstattungen "Fonds D. Einheit"	0	0	0	0	500	500
Summe	467.034	481.803	514.491	479.950	501.500	502.900



F. Entwicklung der Finanzkraft, allgemeine Zuweisungen und Umlagen

Haushaltsjahr	2013	2014	2015	2016	2017	Veränderung gegenüber		geschätzt
	1.10.11 - 30.9.12	1.10.12 - 30.9.13	1.10.13 - 30.9.14	1.10.14 - 30.9.15	1.10.15 - 30.9.16	2016		2018
	€	€	€	€	€	€	%	€
Grundsteuer A	4.546	4.902	4.842	5.784	3.546	-2.238	-38,69%	3.686
Grundsteuer B	50.017	54.232	54.783	55.433	56.064	631	1,14%	55.711
Gewerbesteuer	3.121	15.792	21.655	18.870	21.869	2.999	15,89%	18.471
Einkommensteuer	166.160	178.437	181.344	212.193	205.022	-7.171	-3,38%	224.031
Umsatzsteuer	1.012	1.099	1.121	1.714	1.955	241	14,06%	2.416
Familienleistungsausgleich	17.739	17.676	18.896	21.596	20.805	-791	-3,66%	21.862
Steuerkraftmesszahl	242.595	272.138	282.641	315.590	309.261	-6.329	-2,01%	326.176

Einwohnerzahl	648	647	657	644	662	18	2,80%	662
Steuerkr.je EW im Land Rh.-Pf	876,96 €	870,22 €	904,94 €	936,08 €	949,43 €	13	1,43%	973,05 €
Steuerkr.je EW der Ortsgemeinde	374,38 €	420,62 €	430,20 €	490,05 €	467,16 €	-23	-4,67%	492,71 €
% des Landesdurchschnittes	42,69%	48,33%	47,54%	52,35%	49,20%		-6,01%	50,64%
Schwellenwert des Landes <small>(75%/83%/77%/75%/75%)</small>	657,72 €	722,28 €	696,80 €	702,06 €	712,07 €	10	1,43%	729,79 €
Schlüsselzuweisung je EW	283,35 €	301,67 €	266,61 €	212,02 €	244,92 €	33	15,52%	237,08 €
Schlüsselzuweisung A gesamt	183.608 €	195.179 €	175.160 €	136.537 €	162.129 €	25.592	18,74%	156.950 €

Finanzkraft/Umlagegrundl.	426.199	467.312	457.797	452.124	471.390	19.266	4,26%	483.119
----------------------------------	----------------	----------------	----------------	----------------	----------------	---------------	--------------	----------------

Umlagen	2013	2014	2015	2016	2017	Veränderung gegenüber		geschätzt
						2016		2018
Kreisumlage Umlagesatz	43,00%	44,00%	44,00%	44,17%	44,23%		0,14%	44,23%
Umlagebetrag	183.266 €	205.617 €	201.431 €	198.935 €	207.533 €	8.598	4,32%	213.684 €
VG- Umlage Umlagesatz	44,00%	43,00%	43,00%	43,00%	43,00%		0,00%	43,00%
Umlagebetrag	187.528 €	200.944 €	196.853 €	194.413 €	202.698 €	8.285	4,26%	207.741 €
Kreis- u. VG Umlage	370.794	406.561	398.284	393.348	410.231	16.883	4,29%	421.425

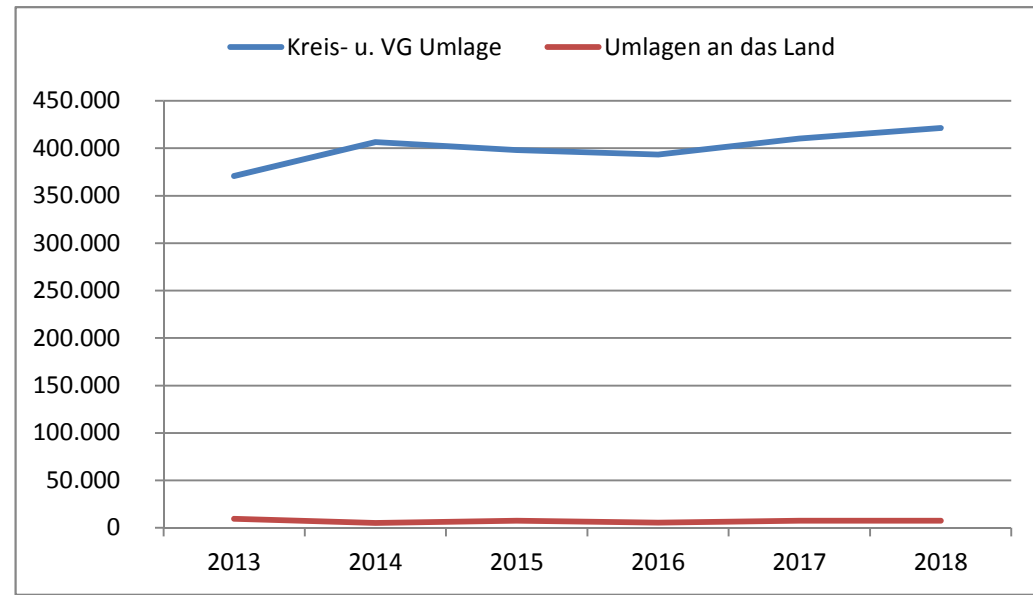
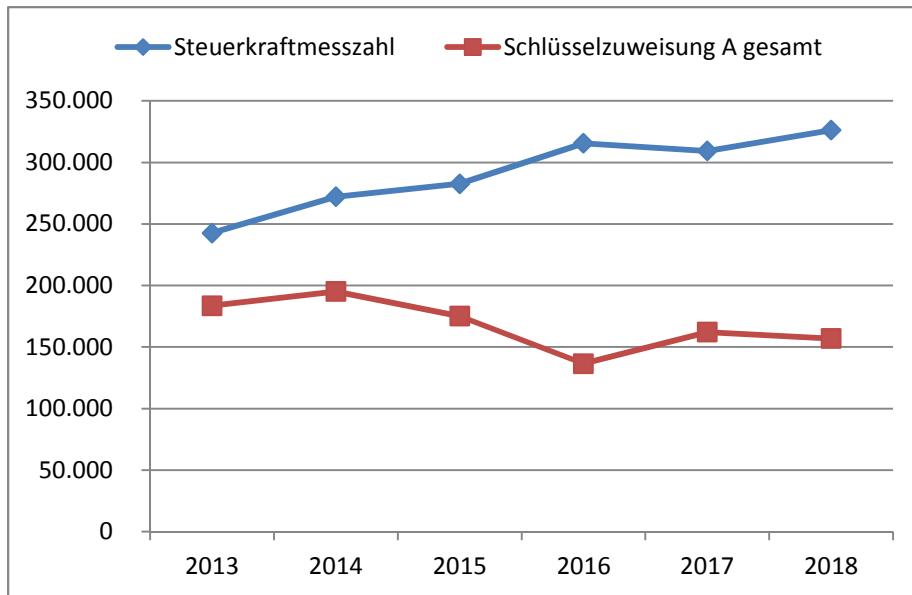
Haushaltsjahr	Soll	Soll	Soll	Planung	Planung	Veränderung gegenüber		geschätzt
	2013	2014	2015	2016	2017	2016		2018
Gewerbesteuerumlage	6.026	1.939	4.458	2.600	4.600	2.000	76,92%	4.600
Anteil "Fonds Deutsche Einheit"	3.433	3.329	2.882	3.000	2.800	-200	-6,67%	2.800
Finanzausgleichsumlage	0	0	0	0	0	0	0,00%	0
Umlagen an das Land	9.459	5.268	7.340	5.600	7.400	1.800	32,14%	7.400

Die Steuerkraftzahlen für das Haushaltsjahr 2017 wurden entsprechend dem Landesfinanzausgleichsgesetz (LFAG) aufgrund der Steuer-Ist-Einnahmen in der Zeit vom 1.10.2015 bis 30.09.2016 errechnet. Der Berechnung liegen die vom Ministerium des Innern, für Sport und Infrastruktur (ISIM) mitgeteilten Nivellierungssätze für die Grundsteuer A von 300 v. H. und für die Grundsteuer B von 365 v. H. zugrunde. Der Nivellierungssatz der Gewerbesteuer beträgt 365 v. H. (abzüglich Gewerbesteuerumlage von 69 v. H.= 296 v. H.).

Für die Ermittlung der Schlüsselzuweisung A für die Ortsgemeinden wurde für das Haushaltsjahr 2017 ein "Schwellenwert" von 75 % der landesdurchschnittlichen Steuerkraft berücksichtigt. Die landesdurchschnittliche Steuerkraft wurde vom Statistischen Landesamt mit 949,43 € pro Einwohner mitgeteilt. Jede Kommune, deren Steuerkraft unter 75,00 % (712,07€/Einwohner) der landesdurchschnittlichen Steuerkraft (949,43 €/Einwohner) liegt, erhält als Ausgleich eine Schlüsselzuweisung A.

Die Steuerkraft der Ortsgemeinde beträgt 467,16 €/Einwohner und ist im Vergleich zum Vorjahr gesunken. Dies entspricht 49,20 % der landesdurchschnittlichen Steuerkraft. Die ermittelte Steuerkraft der Ortsgemeinde liegt unter 75 % der landesdurchschnittlichen Steuerkraft. Die Ortsgemeinde erhält daher eine Schlüsselzuweisung A von rund 162.129,00 € (712,07 €/Einwohner).

Die Berechnung der Kreisumlage erfolgte mit einem gesplitteten Hebesatz. Der Kreis partizipiert an den Umsatzsteuermehreinnahmen durch einen erhöhten Hebesatz von 49,80 %. Der Basishebesatz zur Berechnung der Kreisumlage bleibt im Jahr 2017 bei 44,00 %, so dass für das Jahr 2017 ein gewichteter Hebesatz von 44,23 % als Grundlage für die Kreisumlage dient. Für das Jahr 2018 wurde mit einem gewichteten Hebesatz von 44,23 % gerechnet.



G. Entwicklung der Investitionen und Investitionsfördermaßnahmen

Die voraussichtliche Ausführung der Haushaltsplanung der wesentlichen Investitionen im Haushaltsjahr 2017 und 2018 ist nachstehend dargestellt. Bei der Veranschlagung der Haushaltsmittel für Investitionen wurde die voraussichtliche Entwicklung berücksichtigt.

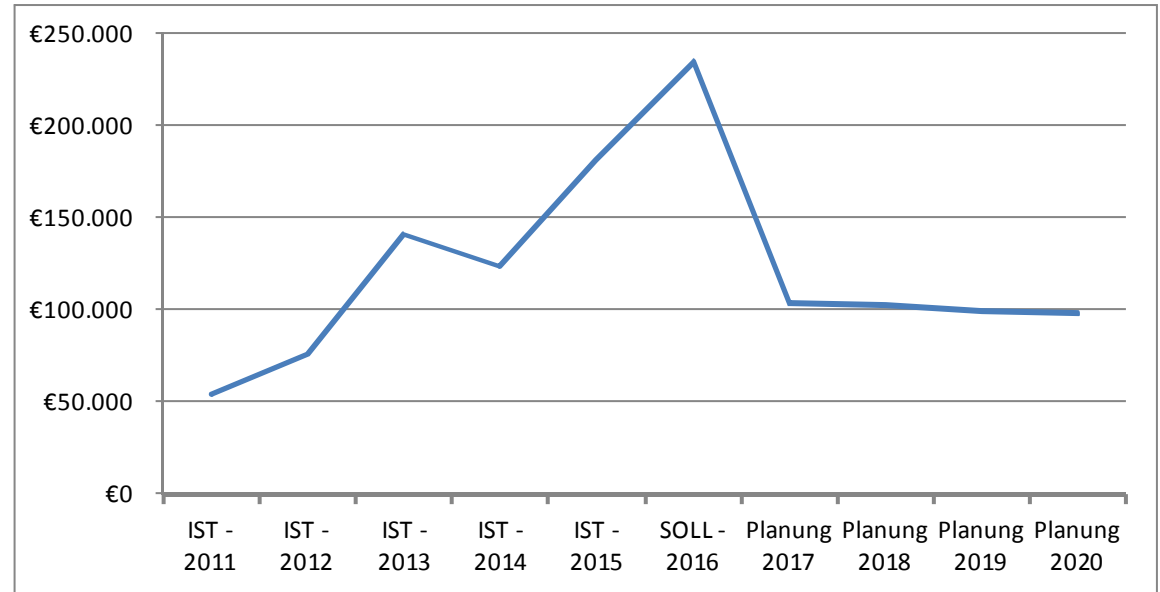
In den Planansätzen des Vorjahres sind Haushaltsermächtigungen des Vorvorjahres sowie Nachträge enthalten. Investitionsein- und auszahlungen des Haushaltsvorjahres wurden bis zum 24.10.2016 berücksichtigt.

Die wesentlichen Investitionen oberhalb der Wertgrenze gemäß § 7 der Haushaltssatzung sind:

Maßnahme	Teilhaushalt 1:	2016				2017		2018	
		Plan	Soll	Plan	Soll	Auszahlungen	Einzahlungen	Auszahlungen	Einzahlungen
	Allgemeine Aufgaben der Ortsgemeinde	€	€	€	€	€	€	€	€
5	Allgemeiner Grunderwerb (Pauschale zum Ankauf von Grundstücken)	60.000	-	-	39.773	90.000	-	-	-
14	Geräte Bauhof (HH-Pauschale)	1.000	-	-	-	1.000	-	1.000	-
17	Dorferneuerungsmaßnahmen (Ankauf, Abriss und Gestaltung Dorfplatz Mittelstraße Herpteroth)	50.000	-	-	-	50.000	20.000	-	-
	zuzüglich Einzahlungen aus Grabnutzungsentgelten					-	2.500	-	2.500
Summe der maßnahmenbedingten Ein- und Auszahlungen 2017/2018						141.000	22.500	1.000	2.500
Finanzmittelüberschuss/Finanzmittelfehlbetrag (-) für die Investitionen 2017/2018:						- 118.500			1.500

H. Entwicklung der liquiden Mittel (Forderung/Verbindlichkeit gegenüber der Verbandsgemeinde)

Haushaltsjahr	Veränderung	Bestand zum 31.12.
IST - 2011		54.262 €
IST - 2012	22.221 €	76.483 €
IST - 2013	64.958 €	141.441 €
IST - 2014	-17.135 €	124.306 €
IST - 2015	57.547 €	181.853 €
SOLL - 2016	53.147 €	235.000 €
Planung 2017	-131.620 €	103.380 €
Planung 2018	-1.470 €	101.910 €
Planung 2019	-2.770 €	99.140 €
Planung 2020	-1.270 €	97.870 €



Die liquiden Mittel der Ortsgemeinde betragen zum 1.1.2017 rd.

235.000 € .

Der Finanzhaushalt weist bei den ordentlichen und außerordentlichen Ein- und Auszahlungen im Jahr 2017 einen Fehlbetrag von 13.120 € aus. Der Saldo der Ein- und Auszahlungen aus Investitionstätigkeiten beträgt -118.500 €. Der Finanzmittelfehlbetrag beläuft sich auf 131.620 € und reduziert die liquiden Mittel der Ortsgemeinde.

Im Jahr 2018 weist der Finanzhaushalt bei den ordentlichen und außerordentlichen Ein- und Auszahlungen einen Fehlbetrag von 2.970 € aus. Der Saldo der Ein- und Auszahlungen aus Investitionstätigkeit beträgt +1.500 €. Der sich daraus ergebene Finanzmittelfehlbetrag beläuft sich auf 1.470 € und reduziert die liquiden Mittel der Ortsgemeinde.

M. Haushaltsanalyse / Kennzahlen

lfd. Nr.	Kennzahl	Formel	Berechnung	Ergebnis in %
1	Aufwanddeckungsgrad 2017	$= \frac{\text{ordentliche Erträge} * 100}{\text{ordentliche Aufwendungen}}$	$= \frac{575.700 \text{ €} * 100}{614.470 \text{ €}}$	93,69
2	Anlagenintensität 2011	$= \frac{\text{Anlagevermögen} * 100}{\text{Gesamtvermögen}}$	$= \frac{1.845.299,31 \text{ €} * 100}{1.987.956,15 \text{ €}}$	92,82
3	Drittfinanzierungsquote 2017	$= \frac{\text{Erträge aus der Auflösung von Sonderposten} * 100}{\text{Abschreibungen auf Anlagevermögen}}$	$= \frac{(5.650 \text{ €} + 34.150 \text{ €} + 1.250 \text{ €}) * 100}{63.100 \text{ €}}$	65,06
4	Anlagendeckungsgrad II 2011	$= \frac{(\text{Eigenkapital} + \text{Sonderposten aus Zuwendungen und Beiträgen} + \text{langfristiges Fremdkapital}) * 100}{\text{Anlagevermögen}}$	$= \frac{(995.655,50 \text{ €} + 955.065,23 \text{ €} + 0 \text{ €}) * 100}{1.845.299,31 \text{ €}}$	105,71

Zur Ermittlung der Kennzahlen wurde die Bilanz des letzten Jahresabschlusses zum 31.12.2011 sowie die Daten der Haushaltsplanung 2017 herangezogen.

M.1 Haushaltsgesamtsituation = Aufwanddeckungsgrad

Der Aufwanddeckungsgrad gibt an, zu welchem Anteil ordentliche Aufwendungen (E 19) durch ordentliche Erträge (E 10) gedeckt werden können. Sie dient der Beurteilung der Generationengerechtigkeit. Durch eine vollständige Deckung, also mind. 100 %, wird das finanzielle Gleichgewicht innerhalb der Ergebnisrechnung erreicht und eine generationengerechte Haushaltspolitik betrieben.

Die Generationengerechtigkeit ist nicht gegeben, da die ordentlichen Aufwendungen nicht zu 100 % durch die ordentlichen Erträge gedeckt werden können (≠Haushaltsausgleich). Dies ergibt sich insbesondere aus den Transferaufwendungen (68,00 %) der Ortsgemeinde sowie den in Anspruch genommenen Sach- und Dienstleistungen (14,50 %) zur Unterhaltung des Anlagevermögens.

M.2 Haushaltsgesamtsituation = Anlagenintensität

Die Anlagenintensität stellt den Anteil des Anlagevermögens (A 1) am Gesamtvermögen auf der Aktivseite der Bilanz dar. Ein hoher Anteil des Anlagevermögens schränkt die Flexibilität und Anpassungsfähigkeit an Veränderungen des Verwaltungsumfeldes ein, da es sich dabei um langfristig gebundenes Vermögen handelt. Bei kommunalen Einrichtungen liegen naturgemäß hohe Anlagepositionen vor. Aufgrund des hohen Infrastrukturvermögens gibt es kaum Möglichkeiten dies zu ändern. Als Richtwert kann man annehmen, dass die Anlagenintensität in der Regel bei über 80 % liegt.

Die Anlagenintensität der Ortsgemeinde liegt bei 92,82 %. Demnach ist die Flexibilität der Ortsgemeinde stark eingeschränkt.

M.2 Vermögenslage = Drittfinanzierungsquote

Die Drittfinanzierungsquote stellt dar, inwieweit die Erträge aus der Auflösung von Sonderposten (Konten aus E 2 und E 4) die Belastungen durch Abschreibungen (E 14) auffangen.

Die Ortsgemeinde hat in der Vergangenheit ihr Anlagevermögen überwiegend aus Beiträgen und Zuwendungen finanziert, sodass diese Quote 65,06 % ausweist.

M.3 Finanzlage = Anlagendeckungsgrad II

Der Anlagendeckungsgrad ist eine Bilanzkennzahl und stellt die "Silberne Bilanzregel" dar. Danach soll Vermögen, welches einer längeren Nutzungsdauer unterliegt möglichst langfristig finanziert werden (i.d.R. 100 %).

In der Ortsgemeinde liegt der Anlagendeckungsgrad II über 100 %. Die "Silberne Bilanzregel" wird eingehalten. Dennoch sollte man bei zukünftigen vermögensbildenden Maßnahmen auf eine entsprechende Finanzierung achten.

Ortsgemeinde Gieleroth

in der Verbandsgemeinde Altenkirchen

Landkreis Altenkirchen

Bilanz in Kontoform zum 31.12.2011 (mit Vorjahr)

Bilanz in Kontoform 2011

Zweijahressicht
zum 31.12.2011

40 Gieleroth

Betragsangaben in EUR

Aktiva	Haushaltsjahr 2011	Vorjahr 2010	Passiva	Haushaltsjahr 2011	Vorjahr 2010
Aktivseite			Passivseite		
1. Anlagevermögen	1.845.299,31	1.940.508,71	1. Eigenkapital	995.655,50	987.650,56
1.1. Immaterielle Vermögensgegenstände	64.768,62	68.896,17	1.1. Kapitalrücklage	963.988,08	963.988,08
1.1.1. Gewerbliche Schutzrechte und ähnliche Rechte und Werte sowie Lizenzen an solchen Rechten und Werten			1.2. Sonstige Rücklagen		
1.1.2. Geleistete Zuwendungen	16.688,29	18.697,07	1.3. Ergebnisvortrag	23.662,48	19.238,43
1.1.3. Gezahlte Investitionszuschüsse	48.080,33	50.199,10	1.4. Jahresüberschuss / Jahresfehlbetrag	8.004,94	4.424,05
1.1.4. Geschäfts- oder Firmenwert			2. Sonderposten	955.065,23	1.011.857,45
1.1.5. Anzahlungen auf immaterielle Vermögensgegenstände			2.1. Sonderposten für Belastungen aus dem kommunalen Finanzausgleich		
1.2. Sachanlagen	1.780.530,69	1.871.612,54	2.2. Sonderposten zum Anlagevermögen	930.303,35	988.635,90
1.2.1. Wald, Forsten	547,00	547,00	2.2.1. Sonderposten aus Zuwendungen	242.363,77	248.006,97
1.2.2. Sonstige unbebaute Grundstücke und grundstücksgleiche Rechte	79.848,43	79.848,43	2.2.2. Sonderposten aus Beiträgen und ähnlichen Entgelten	687.939,58	740.628,93
1.2.3. Bebaute Grundstücke und grundstücksgleiche Rechte	580.792,15	594.089,70	2.2.3. Sonderposten aus Anzahlungen für Anlagevermögen		
1.2.4. Infrastrukturvermögen	1.095.190,74	1.173.263,47	2.3. Sonderposten für den Gebührenaussgleich		
1.2.5. Bauten auf fremdem Grund und Boden	3.888,59	4.727,41	2.4. Sonderposten mit Rücklageanteil		
1.2.6. Kunstgegenstände, Denkmäler			2.5. Sonderposten aus Grabnutzungsentgelten	24.761,88	23.221,55
1.2.7. Maschinen, technische Anlagen, Fahrzeuge			2.6. Sonderposten aus Anzahlungen für Grabnutzungsentgelte		
1.2.8. Betriebs- und Geschäftsausstattung	20.263,78	19.136,53	2.7. sonstige Sonderposten		
1.2.9. Pflanzen, Tiere			3. Rückstellungen	25.398,00	21.548,00
1.2.10. Geleistete Anzahlungen, Anlagen im Bau			3.1. Rückstellungen für Pensionen und ähnliche Verpflichtungen	25.398,00	21.548,00
1.3. Finanzanlagen			3.2. Steuerrückstellungen		
1.3.1. Anteile an verbundenen Unternehmen			3.3. Rückstellungen für latente Steuern		
1.3.2. Ausleihungen an verbundene Unternehmen			3.4. Sonstige Rückstellungen		
1.3.3. Beteiligungen			4. Verbindlichkeiten	10.224,41	46.370,79
1.3.4. Ausleihungen an Unternehmen, mit denen ein Beteiligungsverhältnis besteht			4.1. Anleihen		
1.3.5. Sondervermögen, Zweckverbände, Anstalten des öffentlichen Rechts, rechtsfähige kommunale Stiftungen			4.2. Verbindlichkeiten aus Kreditaufnahmen		40.812,88

Bilanz in Kontoform 2011

Zweijahressicht
zum 31.12.2011

40 Gieleroth

Betragsangaben in EUR

Aktiva	Haushaltsjahr 2011	Vorjahr 2010	Passiva	Haushaltsjahr 2011	Vorjahr 2010
1.3.6. Ausleihungen an Sondervermögen, Zweckverbände, Anstalten des öffentlichen Rechts, rechtsfähige kommunale Stiftungen			4.2.1. Verbindlichkeiten aus Kreditaufnahmen für Investitionen		40.812,88
1.3.7. Sonstige Wertpapiere des Anlagevermögens			4.2.2. Verbindlichkeiten aus Kreditaufnahmen zur Liquiditätssicherung		
1.3.8. Sonstige Ausleihungen			4.3. Verbindlichkeiten aus Vorgängen, die Kreditaufnahmen wirtschaftlich gleichkommen		
2. Umlaufvermögen	141.704,16	126.501,43	4.4. Erhaltene Anzahlungen auf Bestellungen		
2.1. Vorräte	21.281,42	21.281,42	4.5. Verbindlichkeiten aus Lieferungen und Leistungen	5.848,69	833,59
2.1.1. Roh-, Hilfs- und Betriebsstoffe			4.6. Verbindlichkeiten aus Transferleistungen		
2.1.2. Unfertige Erzeugnisse, unfertige Leistungen			4.7. Verbindlichkeiten gegenüber verbundenen Unternehmen		
2.1.3. Fertige Erzeugnisse, fertige Leistungen und Waren	21.281,42	21.281,42	4.8. Verbindlichkeiten gegenüber Unternehmen, mit denen ein Beteiligungsverhältnis besteht		
2.1.4. Geleistete Anzahlungen auf Vorräte			4.9. Verbindlichkeiten gegenüber Sondervermögen, Zweckverbänden, Anstalten des öffentlichen Rechts, rechtsfähige kommunale Stiftungen	88,52	- 96,33
2.2. Forderungen und sonstige Vermögensgegenstände	120.422,74	105.220,01	4.10. Verbindlichkeiten gegenüber dem sonstigen öffentlichen Bereich	3.111,43	4.198,15
2.2.1. Öffentlich-rechtliche Forderungen, Forderungen aus Transferleistungen	65.024,89	12.899,22	4.11. Sonstige Verbindlichkeiten	1.175,77	622,50
2.2.2. Privatrechtliche Forderungen aus Lieferungen und Leistungen	146,36	95,79	5. Rechnungsabgrenzungsposten	1.613,01	382,64
2.2.3. Forderungen gegen verbundene Unternehmen					
2.2.4. Forderungen gegen Unternehmen, mit denen ein Beteiligungsverhältnis besteht					
2.2.5. Forderungen gegen Sondervermögen, Zweckverbände, Anstalten des öffentlichen Rechts, rechtsfähige kommunale Stiftungen					
2.2.6. Forderungen gegen den sonstigen öffentlichen Bereich	54.262,21	91.240,31			
2.2.7. sonstige Vermögensgegenstände	989,28	984,69			
2.2.8. wertberichtigte Forderungen					
2.3. Wertpapiere des Umlaufvermögens					
2.3.1. Anteile an verbundenen Unternehmen					
2.3.2. Sonstige Wertpapiere des Umlaufvermögens					
2.4. Kassenbestand, Bundesbankguthaben, Guthaben bei der Europäischen Zentralbank, Guthaben bei Kreditinstituten und Schecks					
3. Ausgleichsposten für latente Steuern					
4. Rechnungsabgrenzungsposten	952,68	799,30			

Bilanz in Kontoform 2011

Zweijahressicht
zum 31.12.2011

40 Gieleroth

Betragsangaben in EUR

Aktiva	Haushaltsjahr 2011	Vorjahr 2010	Passiva	Haushaltsjahr 2011	Vorjahr 2010
4.1. Disagio					
4.2. Sonstige Rechnungsabgrenzungsposten	952,68	799,30			
5. Nicht durch Eigenkapital gedeckter Fehlbetrag					
Summe Aktiv	1.987.956,15	2.067.809,44	Summe Passiv	1.987.956,15	2.067.809,44

Ortsgemeinde Gieleroth

in der Verbandsgemeinde Altenkirchen

Landkreis Altenkirchen

Gesamtergebnishaushalt für die Haushaltsjahre 2017 und 2018

Ergebnishaushalt Gieleroth 2017/2018

Muster 5 (zu § 2 Abs. 1 GemHVO)

Bezeichnung	Rechn.-Erg. Vorvorjahr 2015	Vorjahr 2016	Planjahr 2017	Planjahr 2018	Planjahr 2019	Planjahr 2020
1. Steuern und ähnliche Abgaben	339.335	321.450	339.000	345.500	351.900	358.400
401100 Grundsteuer A	3.711	4.500	4.300	4.300	4.300	4.300
401200 Grundsteuer B	58.038	57.300	58.000	58.000	58.000	58.000
401300 Gewerbesteuer	35.217	14.000	25.000	25.000	25.000	25.000
402100 Gemeindeanteil an der Einkommensteuer	214.165	218.500	224.000	229.500	235.300	241.200
402200 Gemeindeanteil an der Umsatzsteuer	1.929	1.750	2.400	2.800	2.900	2.900
403300 Hundesteuer	3.851	3.000	3.500	3.500	3.500	3.500
405210 Familienleistungsausgleich (vom Land)	22.426	22.400	21.800	22.400	22.900	23.500
2. Zuwendungen, allgemeine Umlagen und sonstige Transfererträge	180.135	164.500	168.150	162.950	158.900	157.400
411110 Schlüsselzuweisung A	175.156	158.500	162.000	156.900	154.100	152.600
414400 Zuweisungen und Zuschüsse für laufende Zwecke - von der EU	835	500	500	500	500	500
414420 Zuweisungen und Zuschüsse für laufende Zwecke - vom Land	4.144					
415100 Erträge aus der Auflösung von Sonderposten aus Zuwendungen		5.500	5.650	5.550	4.300	4.300
3. Erträge der sozialen Sicherung						
4. öffentlich-rechtliche Leistungsentgelte	10.516	51.050	50.500	39.750	37.350	37.350
431200 Gebühren für die Erteilung von Bescheiden (u.a. Genehmigungen, Ablehnungen, Untersagungen, Vorkaufsrecht)	167	100	100	100	100	100
431900 Sonstige (u. a. Verwaltungsgebühren, Beglaubigungsgebühren)	60	100	100	100	100	100
432100 Entgelte für die Benutzung von öffentlichen Einrichtungen und für wirtschaftliche Dienstleistungen	9.450	9.000	9.000	9.000	9.000	9.000
432240 Entgelte - für das Bestattungswesen	839	2.000	2.500	2.500	2.500	2.500
432300 Entgelte für die Unterhaltung von Straßen, Wirtschaftswegen u.a. öffentlichen Einrichtungen		2.550	3.400	2.550	2.550	2.550
437000 Erträge aus der Auflösung von Sonderposten für Beiträge und ähnlichen Entgelten		36.150	34.150	24.250	21.900	21.900
439000 Erträge aus der Auflösung von Sonderposten für Grabnutzungsentgelte		1.150	1.250	1.250	1.200	1.200
5. privatrechtliche Leistungsentgelte	816	700	700	700	700	700
441100 Erträge aus Verkäufen	600	500	500	500	500	500
441200 Mieten und Pachten	216	200	200	200	200	200
6. Kostenerstattungen und Kostenumlagen	5.922	1.800	1.750	1.750	1.750	1.750
442430 Kostenerstattungen und Kostenumlagen - von Gemeinden und Gemeindeverbänden	1.892	1.300	1.250	1.250	1.250	1.250
442590 Kostenerstattungen und Kostenumlagen - vom sonstigen privaten Bereich	4.030	500	500	500	500	500
7. Erhöhung oder Verminderung des Bestands an fertigen und unfertigen Erzeugnissen						
8. andere aktivierte Eigenleistungen						
9. sonstige laufende Erträge	14.757	16.000	15.600	15.600	15.600	15.600
462500 Konzessionsabgaben	14.757	15.900	15.500	15.500	15.500	15.500
466140 Erträge aus der Auflösung von Rückstellungen		100	100	100	100	100
10. Summe der laufenden Erträge aus Verwaltungstätigkeit	551.480	555.500	575.700	566.250	566.200	571.200

Ergebnishaushalt Gieleroth 2017/2018

Muster 5 (zu § 2 Abs. 1 GemHVO)

Bezeichnung	Rechn.-Erg. Vorvorjahr 2015	Vorjahr 2016	Planjahr 2017	Planjahr 2018	Planjahr 2019	Planjahr 2020
11. Personalaufwendungen	25.359	27.600	29.900	29.900	29.900	29.900
501100 Bürgermeister, Beigeordnete, Ortsvorsteher	9.565	9.700	10.500	10.500	10.500	10.500
501400 Rats- und Ausschussmitglieder	530	1.000	1.000	1.000	1.000	1.000
502900 Sonstige Vergütungen, Leistungszulagen	15.264	13.500	15.000	15.000	15.000	15.000
507910 Ehrensoldrückstellungen		3.400	3.400	3.400	3.400	3.400
12. Versorgungsaufwendungen	2.028	2.100	2.200	2.200	2.200	2.200
511300 ehrenamtlich Tätige	2.028	2.100	2.200	2.200	2.200	2.200
13. Aufwendungen für Sach- und Dienstleistungen	61.455	65.950	89.300	70.600	71.000	71.200
523100 Unterhaltung der Grundstücke und Außenanlagen	5.662	3.850	7.000	5.000	5.000	5.000
523130 Gebäude einschließlich der Bestandteile, die dem Gebäude zuzurechnen sind	10.756	12.250	16.600	3.600	3.600	3.600
523210 Bewirtschaftung der Grundstücke und Gebäude - Energie (Strom, Öl, Gas)	7.778	12.900	12.600	12.600	12.600	12.600
523220 Bewirtschaftung der Grundstücke und Gebäude - Wasser, Abwasser, Abfall (wkB, Gebühren)	3.956	4.050	5.350	5.350	5.350	5.350
523230 Bewirtschaftung der Grundstücke und Gebäude - Sonstige Bewirtschaftungskosten	615	600	600	600	600	600
523380 Straßen, Wege, Plätze und Verkehrslenkungsanlagen	7.343	4.500	4.000	4.500	4.500	4.500
523600 Unterhaltung der Maschinen, Geräte, Betriebs- und Geschäftsausstattung sowie Kleinteile bis 1.000 € (netto)	3.182	4.250	5.750	4.250	4.250	4.250
525430 Kostenerstattungen - an Gemeinden und Gemeindeverbände	9.394	12.450	23.700	22.200	22.300	22.200
525431 Kostenerstattungen - an Gemeinden und Gemeindeverbände - Straßenoberflächenentwässerung	7.964	7.800	8.700	9.000	9.300	9.600
525510 Kostenerstattungen - an private Unternehmen	4.804	3.300	5.000	3.500	3.500	3.500
14. Abschreibungen auf immaterielle Vermögensgegenstände des Anlagevermögens und auf Sachanlagen		72.950	63.100	52.550	44.200	42.950
532000 Abschreibungen auf immaterielle Vermögensgegenstände		2.000	2.050	1.700	1.650	1.650
534000 Abschreibungen auf bebaute Grundstücke und grundstücksgleiche Rechte		11.750	11.800	11.700	11.700	11.700
535000 Abschreibung auf das Infrastrukturvermögen		55.850	46.550	36.800	28.800	27.650
536000 Abschreibungen auf Bauten auf fremden Grund und Boden		300	200	200	200	200
538500 Abschreibungen auf Betriebs- und Geschäftsausstattung		3.050	2.500	2.150	1.850	1.750
15. Abschreibungen auf Vermögensgegenstände des Umlaufvermögens, soweit diese die üblichen Abschreibungen überschreiten						
16. Zuwendungen, Umlagen und sonstige Transferaufwendungen	405.674	409.650	418.250	429.450	433.750	437.150
541590 Zuweisungen und Zuschüsse für laufende Zwecke - an den sonstigen privaten Bereich	50	550	550	550	550	550
543100 Gewerbesteuerumlage	4.458	2.600	4.600	4.600	4.600	4.600
544110 Finanzierungsbeteiligung Fonds Deutsche Einheit	2.882	3.000	2.800	2.800	2.800	2.800
544210 Allgemeine Umlagen an Gemeinden und Gemeindeverbände - Landkreis Altenkirchen	201.431	205.200	207.600	213.700	215.900	217.200
544230 Allgemeine Umlagen an Gemeinden und Gemeindeverbände - Verbandsgemeinde Altenkirchen	196.853	198.300	202.700	207.800	209.900	212.000
17. Aufwendungen der sozialen Sicherung						

Ergebnishaushalt Gieleroth 2017/2018

Muster 5 (zu § 2 Abs. 1 GemHVO)

Bezeichnung	Rechn.-Erg. Vorvorjahr 2015	Vorjahr 2016	Planjahr 2017	Planjahr 2018	Planjahr 2019	Planjahr 2020
18. sonstige laufende Aufwendungen	14.389	9.260	11.720	9.620	9.770	9.670
561300 Aufwendungen für übernommene Reisekosten Dienstreisen und Dienstgänge	114	100	100	100	100	100
561500 Aufwendungen für Dienst- und Schutzkleidung, persönliche Ausrüstungsgegenstände	30	100	100	100	100	100
562100 Mieten, Pachten und Erbbauzinsen	23	30	30	30	30	30
562900 Sonstige Aufwendungen für die Inanspruchnahme von Rechten und Diensten	7.454		2.000			
563100 Büromaterial, Geschäftsaufwendungen	47	250	350	250	350	250
563400 Telefon, Datenübertragungskosten	422	450	450	450	450	450
563900 Sonstiges	102	250	250	250	250	250
564100 Versicherungsbeiträge	2.903	3.405	3.505	3.505	3.505	3.505
564200 Beiträge zu Wirtschaftsverbänden, Berufsvertretungen, Berufsgenossenschaften und Vereinen	631	420	680	680	730	730
568100 Grundsteuer	74	105	105	105	105	105
569200 Verfügungsmittel		150	150	150	150	150
569320 Ehrengeschenke/Ehrengaben	374	1.000	1.000	1.000	1.000	1.000
569900 Sonstige (u. a. Partnerschaften, Heimatpflege, Dorfgemeinschaft, örtliche Feiern und Veranstaltungen)	2.215	3.000	3.000	3.000	3.000	3.000
19. Summe der laufenden Aufwendungen aus Verwaltungstätigkeit	508.904	587.510	614.470	594.320	590.820	593.070
20. laufendes Ergebnis aus Verwaltungstätigkeit	42.575	- 32.010	- 38.770	- 28.070	- 24.620	- 21.870
21. Zins- und sonstige Finanzerträge	3.419	600	400	400	350	350
471430 Zinserträge für Kredite - von Gemeinden und Gemeindeverbänden	746	500	300	300	250	250
479200 Vollverzinsung aus Gewerbesteuer (§ 233a AO)	2.673	100	100	100	100	100
22. Zins- und sonstige Finanzaufwendungen	238	100	100	100	100	100
579100 aus der Vollverzinsung der Gewerbesteuer (§ 233a AO)	238	100	100	100	100	100
23. Finanzergebnis	3.181	500	300	300	250	250
24. ordentliches Ergebnis	45.757	- 31.510	- 38.470	- 27.770	- 24.370	- 21.620
25. außerordentliche Erträge						
26. außerordentliche Aufwendungen						
27. außerordentliches Ergebnis						
28. Jahresergebnis Jahresüberschuss oder Jahresfehlbetrag	45.757	- 31.510	- 38.470	- 27.770	- 24.370	- 21.620
29. Einstellung in den Sonderposten für Belastungen aus dem kommunalen Finanzausgleich						
30. Entnahme aus dem Sonderposten für Belastungen aus dem kommunalen Finanzausgleich						

Ergebnishaushalt Gieleroth 2017/2018

Muster 5 (zu § 2 Abs. 1 GemHVO)

Bezeichnung	Rechn.-Erg. Vorvorjahr 2015	Vorjahr 2016	Planjahr 2017	Planjahr 2018	Planjahr 2019	Planjahr 2020
31. Jahresergebnis nach Berücksichtigung der Veränderung des Sonderpostens für Belastungen aus dem kommunalen Finanzausgleich	<u>45.757</u>	<u>- 31.510</u>	<u>- 38.470</u>	<u>- 27.770</u>	<u>- 24.370</u>	<u>- 21.620</u>

Ortsgemeinde Gieleroth

in der Verbandsgemeinde Altenkirchen

Landkreis Altenkirchen

Gesamtfinanzhaushalt für die Haushaltsjahre 2017 und 2018

Finanzhaushalt Gieleroth 2017/2018

Muster 7 (zu § 3 Abs. 1 Satz 2 GemHVO)

Bezeichnung	Rechn.-Erg. Vorvorjahr 2015	Vorjahr 2016	Planjahr 2017	Planjahr 2018	Planjahr 2019	Planjahr 2020
1. Steuern und ähnliche Abgaben	338.228	321.450	339.000	345.500	351.900	358.400
2. Zuwendungen, allgemeine Umlagen und sonstige Transfereinzahlungen	183.016	159.000	162.500	157.400	154.600	153.100
3. Einzahlungen der sozialen Sicherung						
4. öffentlich-rechtliche Leistungsentgelte	15.976	13.750	15.100	14.250	14.250	14.250
5. privatrechtliche Leistungsentgelte	768	700	700	700	700	700
6. Kostenerstattungen und Kostenumlagen	4.751	1.800	1.750	1.750	1.750	1.750
7. Erhöhung oder Verminderung des Bestands an fertigen und unfertigen Erzeugnissen						
8. andere aktivierte Eigenleistungen						
9. sonstige laufende Einzahlungen	18.062	15.900	15.500	15.500	15.500	15.500
10. Summe der laufenden Einzahlungen aus Verwaltungstätigkeit	560.802	512.600	534.550	535.100	538.700	543.700
11. Personalauszahlungen	25.362	24.200	26.500	26.500	26.500	26.500
12. Versorgungsauszahlungen	2.028	2.100	2.200	2.200	2.200	2.200
13. Auszahlungen für Sach- und Dienstleistungen	54.448	65.950	89.300	70.600	71.000	71.200
14. Zuwendungen, Umlagen und sonstige Transferauszahlungen	407.474	409.650	418.250	429.450	433.750	437.150
15. Auszahlungen der sozialen Sicherung						
16. sonstige laufende Auszahlungen	14.056	9.260	11.720	9.620	9.770	9.670
17. Summe der laufenden Auszahlungen aus Verwaltungstätigkeit	503.369	511.160	547.970	538.370	543.220	546.720
18. Saldo der laufenden Ein- und Auszahlungen aus Verwaltungstätigkeit	57.433	1.440	- 13.420	- 3.270	- 4.520	- 3.020
19. Zins- und sonstige Finanzeinzahlungen	3.496	600	400	400	350	350
20. Zins- und sonstige Finanzauszahlungen	238	100	100	100	100	100
21. Saldo der Zins- und der sonstigen Finanzein- und -auszahlungen	3.258	500	300	300	250	250
22. Saldo der ordentlichen Ein- und Auszahlungen	60.691	1.940	- 13.120	- 2.970	- 4.270	- 2.770
23. außerordentliche Einzahlungen						
24. außerordentliche Auszahlungen						
25. Saldo der außerordentlichen Ein- und Auszahlungen						

Finanzhaushalt Gieleroth 2017/2018

Muster 7 (zu § 3 Abs. 1 Satz 2 GemHVO)

Bezeichnung	Rechn.-Erg. Vorvorjahr 2015	Vorjahr 2016	Planjahr 2017	Planjahr 2018	Planjahr 2019	Planjahr 2020
26. Saldo der ordentlichen und außerordentlichen Ein- und Auszahlungen	60.691	1.940	- 13.120	- 2.970	- 4.270	- 2.770
27. Einzahlungen aus Investitionszuwendungen			20.000			
28. Einzahlungen aus Beiträgen und ähnlichen Entgelten	940	2.500	2.500	2.500	2.500	2.500
29. Einzahlungen für immaterielle Vermögensgegenstände						
30. Einzahlungen für Sachanlagen						
31. Einzahlungen für Finanzanlagen						
32. Einzahlungen aus sonstigen Ausleihungen und Kreditgewährungen						
33. Einzahlungen aus der Veräußerung von Vorräten						
34. sonstige Investitionseinzahlungen						
35. Summe der Einzahlungen aus Investitionstätigkeit	940	2.500	22.500	2.500	2.500	2.500
36. Auszahlungen für immaterielle Vermögensgegenstände						
37. Auszahlungen für Sachanlagen	4.085	1.000	141.000	1.000	1.000	1.000
38. Auszahlungen für Finanzanlagen						
39. Auszahlungen für sonstige Ausleihungen und Kreditgewährungen						
40. Auszahlungen für den Erwerb von Vorräten						
41. sonstige Investitionsauszahlungen						
42. Summe der Auszahlungen aus Investitionstätigkeit	4.085	1.000	141.000	1.000	1.000	1.000
43. Saldo aus der Ein- und Auszahlungen aus Investitionstätigkeit	- 3.145	1.500	- 118.500	1.500	1.500	1.500
44. Finanzmittelüberschuss / Finanzmittelfehlbetrag	57.547	3.440	- 131.620	- 1.470	- 2.770	- 1.270
45. Einzahlungen aus der Aufnahme von Investitionskrediten						
46. Auszahlungen zur Tilgung von Investitionskrediten						
47. Saldo der Ein- und Auszahlungen aus Investitionskrediten						
48. Zunahme der Verbindlichkeiten gegenüber der Verbandsgemeinde aus der Aufnahme von Krediten zur Liquiditätssicherung						
49. Abnahme der Verbindlichkeiten gegenüber der Verbandsgemeinde aus der Aufnahme von Krediten zur Liquiditätssicherung						

Finanzhaushalt Gieleroth 2017/2018

Muster 7 (zu § 3 Abs. 1 Satz 2 GemHVO)

Bezeichnung	Rechn.-Erg. Vorvorjahr 2015	Vorjahr 2016	Planjahr 2017	Planjahr 2018	Planjahr 2019	Planjahr 2020
50. Veränderung der Verbindlichkeiten gegenüber der Verbandsgemeinde aus Krediten zur Liquiditätssicherung						
51. Abnahme der Forderungen gegenüber der Verbandsgemeinde aus dem Zahlungsmittelbestand			131.620	1.470	2.770	1.270
52. Zunahme der Forderungen gegenüber der Verbandsgemeinde aus dem Zahlungsmittelbestand	57.547	3.440				
53. Veränderung der Forderungen gegenüber der Verbandsgemeinde aus dem Zahlungsmittelbestand	- 57.547	- 3.440	131.620	1.470	2.770	1.270
54. Saldo der Ein- und Auszahlungen aus Finanzierungstätigkeit	- 57.547	- 3.440	131.620	1.470	2.770	1.270
55. Einzahlungen aus durchlaufenden Geldern	3.900					
56. Auszahlungen aus durchlaufenden Geldern	3.900					
57. Saldo durchlaufende Gelder						
58. Verwendung des Finanzmittelüberschusses / Deckung des Finanzmittelfehlbetrags	- 57.547	- 3.440	131.620	1.470	2.770	1.270

Ortsgemeinde Gieleroth

in der Verbandsgemeinde Altenkirchen

Landkreis Altenkirchen

Zusammenstellung der Investitionen oberhalb der Wertgrenze nach § 7 der Haushaltssatzung

Investitionsübersicht 2017/2018

Muster 9 (zu § 4 Abs. 12 GemHVO)

Teilhaushalt: 1 Allgemeine Aufgaben der Ortsgemeinde							
Ein- und Auszahlungsarten	Ergebnis Vorvorjahr 2015	Vorjahr 2016	Planjahr 2017	Planjahr 2018	Planjahr 2019	Planjahr 2020	Planjahre nach 2020
Maßnahme: 5 Allgemeiner Grunderwerb							
Grunderwerb unbebaute Grundstücke			90.000,00				
Summe Auszahlungen:			90.000,00				
Saldo der Aus- und Einzahlungen:			- 90.000,00				
Erläuterungen: 114201-143100-5-10: 2017: Pauschale für Grundstückskäufe							
Maßnahme: 6 Maßnahmen im und am Brunnenhaus Herptheroth Baustraße Schäfersgarten geändert am 05.03.2015							
Bewegliches Anlagevermögen	4.084,77						
Summe Auszahlungen:	4.084,77						
Saldo der Aus- und Einzahlungen:	- 4.084,77						
Maßnahme: 14 Geräte Bauhof							
Bewegliches Anlagevermögen		1.000,00	1.000,00	1.000,00	1.000,00	1.000,00	1.000,00
Summe Auszahlungen:		1.000,00	1.000,00	1.000,00	1.000,00	1.000,00	1.000,00
Saldo der Aus- und Einzahlungen:		- 1.000,00	- 1.000,00	- 1.000,00	- 1.000,00	- 1.000,00	- 1.000,00
Erläuterungen: 114301-082900-14-4: HH-Pauschale							
Maßnahme: 17 Dorferneuerungsmaßnahmen							
Tiefbau			50.000,00				
Summe Auszahlungen:			50.000,00				
Anzahlungen auf Sonderposten aus Zuwendungen vom Land			20.000,00				
Summe Einzahlungen:			20.000,00				
Saldo der Aus- und Einzahlungen:			- 30.000,00				
Erläuterungen: 511001-096000-17-1: 2017: Ankauf, Abriss und Gestaltung Dorfplatz Mittelstraße Herptheroth 511001-233100-17-5: 2017: DE-Mittel Gestaltung Dorfplatz							

Ortsgemeinde Gieleroth

in der Verbandsgemeinde Altenkirchen

Landkreis Altenkirchen

Produkthaushaltsbuch 2017 und 2018 (wesentliche Produkte)

1110	Verwaltungsführung, Öffentlichkeitsarbeit, Gremien
1143	Bauhof
2810	Heimat-, Kulturpflege und sonstige örtliche Veranstaltungen
3661	Einrichtungen der Jugendarbeit
5410	Gemeindestraßen, Konzessionsabgaben
5510	Öffentliches Grün
5530	Friedhofs- und Bestattungswesen
5559	Gemeindliche Wirtschaftswege
5731	Kommunale Einrichtungen und Unternehmen

Produkt - Nr.:	Produkt - Bezeichnung:
1110	Verwaltungsführung, Öffentlichkeitsarbeit, Gremien

Ergebnishaushalt 1110 Verwaltungsführung, Öffentlichkeitsarbeit, Gremien:						
Bezeichnung	Ergebnis Vorvorjahr 2015	Vorjahr 2016	Planjahr 2017	Planjahr 2018	Planjahr 2019	Planjahr 2020
4. öffentlich-rechtliche Leistungsentgelte	227	200	200	200	200	200
431200 Gebühren für die Erteilung von Bescheiden (u.a. Genehmigungen, Ablehnungen, Untersagungen, Vorkaufsrecht)	167	100	100	100	100	100
431900 Sonstige (u. a. Verwaltungsgebühren, Beglaubigungsgebühren)	60	100	100	100	100	100
9. sonstige laufende Erträge		100	100	100	100	100
466140 Erträge aus der Auflösung von Rückstellungen ** für ehem. Ortsbürgermeister		100	100	100	100	100
10. Summe der laufenden Erträge aus Verwaltungstätigkeit	227	300	300	300	300	300
11. Personalaufwendungen	10.095	14.100	14.900	14.900	14.900	14.900
501100 Bürgermeister, Beigeordnete, Ortsvorsteher	9.565	9.700	10.500	10.500	10.500	10.500
501400 Rats- und Ausschussmitglieder ** Sitzungsgelder	530	1.000	1.000	1.000	1.000	1.000
507910 Ehrensoldrückstellungen ** für aktive Ortsbürgermeisterin		3.400	3.400	3.400	3.400	3.400
12. Versorgungsaufwendungen	2.028	2.100	2.200	2.200	2.200	2.200
511300 ehrenamtlich Tätige ** Ehrensold für ehem. Ortsbürgermeister	2.028	2.100	2.200	2.200	2.200	2.200
13. Aufwendungen für Sach- und Dienstleistungen	657	700	700	700	700	700
525430 Kostenerstattungen - an Gemeinden und Gemeindeverbände ** u.a. Mitteilungsblatt	657	700	700	700	700	700
16. Zuwendungen, Umlagen und sonstige Transferaufwendungen	50	50	50	50	50	50
541590 Zuweisungen und Zuschüsse für laufende Zwecke - an den sonstigen privaten Bereich ** Spenden Wohlfahrtsverbände	50	50	50	50	50	50
18. sonstige laufende Aufwendungen	844	2.000	2.000	2.000	2.050	2.050
563100 Büromaterial, Geschäftsaufwendungen	47	250	250	250	250	250
563900 Sonstiges ** u.a. Ratssitzungen, Verabschiedung RM, Öffentlichkeitsarbeit	102	250	250	250	250	250
564200 Beiträge zu Wirtschaftsverbänden, Berufsvertretungen, Berufsgenossenschaften und Vereinen ** Beitrag GStB	321	350	350	350	400	400
569200 Verfügungsmittel		150	150	150	150	150
569320 Ehrengeschenke/Ehrengaben ** u.a. Alters- und Ehejubiläen	374	1.000	1.000	1.000	1.000	1.000
19. Summe der laufenden Aufwendungen aus Verwaltungstätigkeit	13.674	18.950	19.850	19.850	19.900	19.900
20. laufendes Ergebnis aus Verwaltungstätigkeit	- 13.447	- 18.650	- 19.550	- 19.550	- 19.600	- 19.600
23. Finanzergebnis						
24. ordentliches Ergebnis	- 13.447	- 18.650	- 19.550	- 19.550	- 19.600	- 19.600

Ergebnishaushalt 1110 Verwaltungsführung, Öffentlichkeitsarbeit, Gremien:						
Bezeichnung	Ergebnis Vorvorjahr 2015	Vorjahr 2016	Planjahr 2017	Planjahr 2018	Planjahr 2019	Planjahr 2020
27. außerordentliches Ergebnis						
28. <u>Jahresergebnis des Teilhaushalts vor Verrechnung der internen Leistungsbeziehungen</u>	- 13.447	- 18.650	- 19.550	- 19.550	- 19.600	- 19.600
31. <u>Saldo der Erträge und Aufwendungen aus internen Leistungsbeziehungen</u>						
32. Jahresergebnis des Teilhaushalts nach Verrechnung der internen Leistungsbeziehungen	- 13.447	- 18.650	- 19.550	- 19.550	- 19.600	- 19.600

**; Buchungsstelle - Bemerkung

Produkt - Nr.:	Produkt - Bezeichnung:
1143	Bauhof (Gemeindearbeiter, gemeindliche Objekte, Maschinen und Werkzeuge)

Ergebnishaushalt 1143 Bauhof (Gemeindearbeiter, gemeindliche Objekte, Maschinen und Werkzeuge:						
Bezeichnung	Ergebnis Vorvorjahr 2015	Vorjahr 2016	Planjahr 2017	Planjahr 2018	Planjahr 2019	Planjahr 2020
10. Summe der laufenden Erträge aus Verwaltungstätigkeit						
11. Personalaufwendungen	10.558	8.500	10.000	10.000	10.000	10.000
502900 Sonstige Vergütungen, Leistungszulagen	10.558	8.500	10.000	10.000	10.000	10.000
13. Aufwendungen für Sach- und Dienstleistungen	1.327	2.000	2.000	2.000	2.000	2.000
523600 Unterhaltung der Maschinen, Geräte, Betriebs- und Geschäftsausstattung sowie Kleinteile bis 1.000 € (netto)	784	1.000	1.000	1.000	1.000	1.000
** u.a. Reparatur Kleingeräte, Benzin Rasenmäher						
525430 Kostenerstattungen - an Gemeinden und Gemeindeverbände	543	1.000	1.000	1.000	1.000	1.000
** VG-Bauhof u.a. Maschinenausleihe						
14. Abschreibungen auf immaterielle Vermögensgegenstände des Anlagevermögens und auf Sachanlagen sowie auf aktivierte Aufwendungen für die Inangangsetzung und Erweiterung der Verwaltung		450	350	250	100	50
538500 Abschreibungen auf Betriebs- und Geschäftsausstattung		450	350	250	100	50
18. sonstige laufende Aufwendungen	211	300	300	300	300	300
561300 Aufwendungen für übernommene Reisekosten Dienstreisen und Dienstgänge	114	100	100	100	100	100
561500 Aufwendungen für Dienst- und Schutzkleidung, persönliche Ausrüstungsgegenstände	30	100	100	100	100	100
564100 Versicherungsbeiträge	67	100	100	100	100	100
** u.a. Haftpflicht für Anhänger						
19. Summe der laufenden Aufwendungen aus Verwaltungstätigkeit	12.096	11.250	12.650	12.550	12.400	12.350
20. laufendes Ergebnis aus Verwaltungstätigkeit	- 12.096	- 11.250	- 12.650	- 12.550	- 12.400	- 12.350
23. Finanzergebnis						
24. ordentliches Ergebnis	- 12.096	- 11.250	- 12.650	- 12.550	- 12.400	- 12.350
27. außerordentliches Ergebnis						
28. Jahresergebnis des Teilhaushalts vor Verrechnung der internen Leistungsbeziehungen	- 12.096	- 11.250	- 12.650	- 12.550	- 12.400	- 12.350
29. Erträge aus internen Leistungsbeziehungen		11.250	12.650	12.550	12.400	12.350
481000 Erträge aus internen Leistungsbeziehungen		11.250	12.650	12.550	12.400	12.350
** Aufteilung auf die Leistungen nach Stundeneinsatz						
31. Saldo der Erträge und Aufwendungen aus internen Leistungsbeziehungen		11.250	12.650	12.550	12.400	12.350
32. Jahresergebnis des Teilhaushalts nach Verrechnung der internen Leistungsbeziehungen	- 12.096		- 0	- 0	- 0	- 0

Produkt - Nr.:	Produkt - Bezeichnung:
2810	Heimat-, Kulturpflege und sonstige örtliche Veranstaltungen

Ergebnishaushalt 2810 Heimat-, Kulturpflege und sonstige örtliche Veranstaltungen:						
Bezeichnung	Ergebnis Vorvorjahr 2015	Vorjahr 2016	Planjahr 2017	Planjahr 2018	Planjahr 2019	Planjahr 2020
5. privatrechtliche Leistungsentgelte	50					
441100 Erträge aus Verkäufen	50					
10. Summe der laufenden Erträge aus Verwaltungstätigkeit	50					
16. Zuwendungen, Umlagen und sonstige Transferaufwendungen		500	500	500	500	500
541590 Zuweisungen und Zuschüsse für laufende Zwecke - an den sonstigen privaten Bereich		500	500	500	500	500
** Pauschale für Zuschüsse an Vereine						
18. sonstige laufende Aufwendungen	2.245	3.030	3.030	3.030	3.030	3.030
564200 Beiträge zu Wirtschaftsverbänden, Berufsvertretungen, Berufsgenossenschaften und Vereinen	30	30	30	30	30	30
** Mitgliedsbeitrag Bergbau- und Hüttenverein						
569900 Sonstige (u. a. Partnerschaften, Heimatpflege, Dorfgemeinschaft, örtliche Feiern und Veranstaltungen)	2.215	3.000	3.000	3.000	3.000	3.000
** u.a. Martinsfeier, Seniorenfeier bzw. -fahrt						
19. Summe der laufenden Aufwendungen aus Verwaltungstätigkeit	2.245	3.530	3.530	3.530	3.530	3.530
20. laufendes Ergebnis aus Verwaltungstätigkeit	- 2.195	- 3.530	- 3.530	- 3.530	- 3.530	- 3.530
23. Finanzergebnis						
24. ordentliches Ergebnis	- 2.195	- 3.530	- 3.530	- 3.530	- 3.530	- 3.530
27. außerordentliches Ergebnis						
28. Jahresergebnis des Teilhaushalts vor Verrechnung der internen Leistungsbeziehungen	- 2.195	- 3.530	- 3.530	- 3.530	- 3.530	- 3.530
31. Saldo der Erträge und Aufwendungen aus internen Leistungsbeziehungen						
32. Jahresergebnis des Teilhaushalts nach Verrechnung der internen Leistungsbeziehungen	- 2.195	- 3.530	- 3.530	- 3.530	- 3.530	- 3.530

** : Buchungsstelle - Bemerkung

Produkt - Nr.:	Produkt - Bezeichnung:
3661	Einrichtungen der Jugendarbeit

Ergebnishaushalt 3661 Einrichtungen der Jugendarbeit:						
Bezeichnung	Ergebnis Vorvorjahr 2015	Vorjahr 2016	Planjahr 2017	Planjahr 2018	Planjahr 2019	Planjahr 2020
2. Zuwendungen, allgemeine Umlagen und sonstige Transfererträge		50	100			
415100 Erträge aus der Auflösung von Sonderposten aus Zuwendungen		50	100			
6. Kostenerstattungen und Kostenumlagen	326					
442430 Kostenerstattungen und Kostenumlagen - von Gemeinden und Gemeindeverbänden	326					
10. Summe der laufenden Erträge aus Verwaltungstätigkeit	326	50	100			
13. Aufwendungen für Sach- und Dienstleistungen	1.237	1.150	1.500	1.500	1.500	1.500
523100 Unterhaltung der Grundstücke und Außenanlagen	395	250	500	500	500	500
523600 Unterhaltung der Maschinen, Geräte, Betriebs- und Geschäftsausstattung sowie Kleinteile bis 1.000 € (netto)	287	500	500	500	500	500
525430 Kostenerstattungen - an Gemeinden und Gemeindeverbände	554	400	500	500	500	500
14. Abschreibungen auf immaterielle Vermögensgegenstände des Anlagevermögens und auf Sachanlagen sowie auf aktivierte Aufwendungen für die Inangangsetzung und Erweiterung der Verwaltung		600	600	550	500	500
538500 Abschreibungen auf Betriebs- und Geschäftsausstattung		600	600	550	500	500
19. Summe der laufenden Aufwendungen aus Verwaltungstätigkeit	1.237	1.750	2.100	2.050	2.000	2.000
20. laufendes Ergebnis aus Verwaltungstätigkeit	- 911	- 1.700	- 2.000	- 2.050	- 2.000	- 2.000
23. Finanzergebnis						
24. ordentliches Ergebnis	- 911	- 1.700	- 2.000	- 2.050	- 2.000	- 2.000
27. außerordentliches Ergebnis						
28. Jahresergebnis des Teilhaushalts vor Verrechnung der internen Leistungsbeziehungen	- 911	- 1.700	- 2.000	- 2.050	- 2.000	- 2.000
30. Aufwendungen aus internen Leistungsbeziehungen		170	126	125	124	123
581000 Aufwendungen aus internen Leistungsbeziehungen		170	126	125	124	123
** 1 % aus Leistung 114301						
31. Saldo der Erträge und Aufwendungen aus internen Leistungsbeziehungen		- 170	- 126	- 125	- 124	- 123
32. Jahresergebnis des Teilhaushalts nach Verrechnung der internen Leistungsbeziehungen	- 911	- 1.870	- 2.126	- 2.175	- 2.124	- 2.123

**: Buchungsstelle - Bemerkung

Produkt - Nr.:	Produkt - Bezeichnung:
5410	Gemeindestraßen, Konzessionsabgaben

Ergebnishaushalt 5410 Gemeindestraßen, Konzessionsabgaben:						
Bezeichnung	Ergebnis Vorvorjahr 2015	Vorjahr 2016	Planjahr 2017	Planjahr 2018	Planjahr 2019	Planjahr 2020
2. Zuwendungen, allgemeine Umlagen und sonstige Transfererträge		100	150	150	150	150
415100 Erträge aus der Auflösung von Sonderposten aus Zuwendungen		100	150	150	150	150
4. öffentlich-rechtliche Leistungsentgelte		16.950	17.000	16.800	16.550	16.550
437000 Erträge aus der Auflösung von Sonderposten für Beiträge und ähnlichen Entgelten		16.950	17.000	16.800	16.550	16.550
6. Kostenerstattungen und Kostenumlagen	4.934	1.300	1.250	1.250	1.250	1.250
442430 Kostenerstattungen und Kostenumlagen - von Gemeinden und Gemeindeverbänden	1.281	1.300	1.250	1.250	1.250	1.250
** AWB-Glascontainer						
442590 Kostenerstattungen und Kostenumlagen - vom sonstigen privaten Bereich	3.654					
9. sonstige laufende Erträge	14.757	15.900	15.500	15.500	15.500	15.500
462500 Konzessionsabgaben	14.757	15.900	15.500	15.500	15.500	15.500
** Konzessionsabgaben Strom (EnergieNetzMitte GmbH) und Gas (PropanRheingas GmbH)						
10. Summe der laufenden Erträge aus Verwaltungstätigkeit	19.691	34.250	33.900	33.700	33.450	33.450
13. Aufwendungen für Sach- und Dienstleistungen	25.767	23.900	26.300	25.100	25.400	25.700
523130 Gebäude einschließlich der Bestandteile, die dem Gebäude zuzurechnen sind	143		100	100	100	100
** Instandhaltung Buswartehäuschen						
523210 Bewirtschaftung der Grundstücke und Gebäude - Energie (Strom, Öl, Gas)	1.640	4.800	4.500	4.500	4.500	4.500
** Strom Straßenbeleuchtung						
523380 Straßen, Wege, Plätze und Verkehrslenkungsanlagen	7.226	2.000	3.000	3.000	3.000	3.000
525430 Kostenerstattungen - an Gemeinden und Gemeindeverbände	3.990	6.000	5.000	5.000	5.000	5.000
** Bauhof VG u. a. Winterdienst, Schlegelarbeiten						
525431 Kostenerstattungen - an Gemeinden und Gemeindeverbände - Straßenoberflächenentwässerung	7.964	7.800	8.700	9.000	9.300	9.600
** Straßenoberflächenentwässerung						
525510 Kostenerstattungen - an private Unternehmen	4.804	3.300	5.000	3.500	3.500	3.500
** 2017: Anstrich Straßenlaterne Eichelhardtsgarten und Schäfersgarten 1.500 €; Wartung Straßenbeleuchtung						
14. Abschreibungen auf immaterielle Vermögensgegenstände des Anlagevermögens und auf Sachanlagen sowie auf aktivierte Aufwendungen für die Inangangsetzung und Erweiterung der Verwaltung		37.500	30.250	29.850	25.150	24.000
532000 Abschreibungen auf immaterielle Vermögensgegenstände		2.000	2.050	1.700	1.650	1.650
535000 Abschreibung auf das Infrastrukturvermögen		35.200	28.000	27.950	23.300	22.150
536000 Abschreibungen auf Bauten auf fremden Grund und Boden		300	200	200	200	200
18. sonstige laufende Aufwendungen	26	35	35	35	35	35
562100 Mieten, Pachten und Erbbauzinsen	23	30	30	30	30	30
** Pacht für 2 Buswartehäuschenplätze						

Ergebnishaushalt 5410 Gemeindestraßen, Konzessionsabgaben:						
Bezeichnung	Ergebnis Vorvorjahr 2015	Vorjahr 2016	Planjahr 2017	Planjahr 2018	Planjahr 2019	Planjahr 2020
564100 Versicherungsbeiträge ** 5 Buswartehäuschen	3	5	5	5	5	5
19. Summe der laufenden Aufwendungen aus Verwaltungstätigkeit	25.793	61.435	56.585	54.985	50.585	49.735
20. laufendes Ergebnis aus Verwaltungstätigkeit	- 6.102	- 27.185	- 22.685	- 21.285	- 17.135	- 16.285
23. Finanzergebnis						
24. <u>ordentliches Ergebnis</u>	- 6.102	- 27.185	- 22.685	- 21.285	- 17.135	- 16.285
27. außerordentliches Ergebnis						
28. <u>Jahresergebnis des Teilhaushalts vor Verrechnung der internen Leistungsbeziehungen</u>	- 6.102	- 27.185	- 22.685	- 21.285	- 17.135	- 16.285
30. Aufwendungen aus internen Leistungsbeziehungen		350	759	753	744	741
581000 Aufwendungen aus internen Leistungsbeziehungen ** 6 % aus Leistung 114301		350	759	753	744	741
31. <u>Saldo der Erträge und Aufwendungen aus internen Leistungsbeziehungen</u>		- 350	- 759	- 753	- 744	- 741
32. Jahresergebnis des Teilhaushalts nach Verrechnung der internen Leistungsbeziehungen	- 6.102	- 27.535	- 23.444	- 22.038	- 17.879	- 17.026

** : Buchungsstelle - Bemerkung

Produkt - Nr.:	Produkt - Bezeichnung:
5510	Öffentliches Grün, Landschaftsbau

Ergebnishaushalt 5510 Öffentliches Grün, Landschaftsbau:						
Bezeichnung	Ergebnis Vorvorjahr 2015	Vorjahr 2016	Planjahr 2017	Planjahr 2018	Planjahr 2019	Planjahr 2020
6. Kostenerstattungen und Kostenumlagen	388					
442430 Kostenerstattungen und Kostenumlagen - von Gemeinden und Gemeindeverbänden	286					
442590 Kostenerstattungen und Kostenumlagen - vom sonstigen privaten Bereich	102					
10. Summe der laufenden Erträge aus Verwaltungstätigkeit	388					
13. Aufwendungen für Sach- und Dienstleistungen	3.016	1.700	3.750	2.250	2.250	2.250
523100 Unterhaltung der Grundstücke und Außenanlagen ** 2017: Baumfällung Dorfplatz Amteroth und Neupflanzung 1.500 €; Arbeitseinsatz und Flursäuberung	2.618	1.000	2.500	1.000	1.000	1.000
523220 Bewirtschaftung der Grundstücke und Gebäude - Wasser, Abwasser, Abfall (wkB, Gebühren)	150	200	250	250	250	250
523600 Unterhaltung der Maschinen, Geräte, Betriebs- und Geschäftsausstattung sowie Kleinteile bis 1.000 € (netto) ** u.a. Unterhaltung von Ruhebänken	247	500	500	500	500	500
525430 Kostenerstattungen - an Gemeinden und Gemeindeverbände			500	500	500	500
14. Abschreibungen auf immaterielle Vermögensgegenstände des Anlagevermögens und auf Sachanlagen sowie auf aktivierte Aufwendungen für die Inangangsetzung und Erweiterung der Verwaltung		150	150	150	150	150
535000 Abschreibung auf das Infrastrukturvermögen		150	150	150	150	150
18. sonstige laufende Aufwendungen	3	5	5	5	5	5
568100 Grundsteuer	3	5	5	5	5	5
19. Summe der laufenden Aufwendungen aus Verwaltungstätigkeit	3.018	1.855	3.905	2.405	2.405	2.405
20. laufendes Ergebnis aus Verwaltungstätigkeit	- 2.630	- 1.855	- 3.905	- 2.405	- 2.405	- 2.405
23. Finanzergebnis						
24. ordentliches Ergebnis	- 2.630	- 1.855	- 3.905	- 2.405	- 2.405	- 2.405
27. außerordentliches Ergebnis						
28. Jahresergebnis des Teilhaushalts vor Verrechnung der internen Leistungsbeziehungen	- 2.630	- 1.855	- 3.905	- 2.405	- 2.405	- 2.405
30. Aufwendungen aus internen Leistungsbeziehungen		680	1.518	1.506	1.488	1.482
581000 Aufwendungen aus internen Leistungsbeziehungen ** 12 % aus Leistung 114301		680	1.518	1.506	1.488	1.482
31. Saldo der Erträge und Aufwendungen aus internen Leistungsbeziehungen		- 680	- 1.518	- 1.506	- 1.488	- 1.482
32. Jahresergebnis des Teilhaushalts nach Verrechnung der internen Leistungsbeziehungen	- 2.630	- 2.535	- 5.423	- 3.911	- 3.893	- 3.887

Ergebnishaushalt 5510 Öffentliches Grün, Landschaftsbau:

Bezeichnung	Ergebnis Vorvorjahr 2015	Vorjahr 2016	Planjahr 2017	Planjahr 2018	Planjahr 2019	Planjahr 2020
--------------------	-------------------------------------	---------------------	----------------------	----------------------	----------------------	----------------------

** : Buchungsstelle - Bemerkung

Produkt - Nr.:	Produkt - Bezeichnung:
5530	Friedhofs- und Bestattungswesen

Ergebnishaushalt 5530 Friedhofs- und Bestattungswesen:						
Bezeichnung	Ergebnis Vorvorjahr 2015	Vorjahr 2016	Planjahr 2017	Planjahr 2018	Planjahr 2019	Planjahr 2020
4. öffentlich-rechtliche Leistungsentgelte	839	3.150	3.750	3.750	3.700	3.700
432240 Entgelte - für das Bestattungswesen	839	2.000	2.500	2.500	2.500	2.500
439000 Erträge aus der Auflösung von Sonderposten für Grabnutzungsentgelte		1.150	1.250	1.250	1.200	1.200
6. Kostenerstattungen und Kostenumlagen		500	500	500	500	500
442590 Kostenerstattungen und Kostenumlagen - vom sonstigen privaten Bereich ** u.a. Erstattung für Einebnungen		500	500	500	500	500
10. Summe der laufenden Erträge aus Verwaltungstätigkeit	839	3.650	4.250	4.250	4.200	4.200
13. Aufwendungen für Sach- und Dienstleistungen	3.407	6.200	14.350	14.350	14.350	14.350
523100 Unterhaltung der Grundstücke und Außenanlagen ** u.a. Heckenschnitt	673	1.000	1.500	1.500	1.500	1.500
523130 Gebäude einschließlich der Bestandteile, die dem Gebäude zuzurechnen sind	26	250	500	500	500	500
523210 Bewirtschaftung der Grundstücke und Gebäude - Energie (Strom, Öl, Gas)	76	100	100	100	100	100
523220 Bewirtschaftung der Grundstücke und Gebäude - Wasser, Abwasser, Abfall (wkB, Gebühren)	1.216	1.600	2.000	2.000	2.000	2.000
523600 Unterhaltung der Maschinen, Geräte, Betriebs- und Geschäftsausstattung sowie Kleinteile bis 1.000 € (netto) ** u.a. Benzin Rasenmäher für Friedhof	166	250	250	250	250	250
525430 Kostenerstattungen - an Gemeinden und Gemeindeverbände ** Bauhof VG u.a Grabarbeiten, Einebnung; lfd. UH (Mäharbeiten)	1.249	3.000	10.000	10.000	10.000	10.000
14. Abschreibungen auf immaterielle Vermögensgegenstände des Anlagevermögens und auf Sachanlagen sowie auf aktivierte Aufwendungen für die Ingangsetzung und Erweiterung der Verwaltung		1.150	1.100	1.000	1.000	950
534000 Abschreibungen auf bebaute Grundstücke und grundstücksgleiche Rechte		800	800	700	700	700
535000 Abschreibung auf das Infrastrukturvermögen		100				
538500 Abschreibungen auf Betriebs- und Geschäftsausstattung		250	300	300	300	250
18. sonstige laufende Aufwendungen	161	140	250	250	250	250
564100 Versicherungsbeiträge	97	100	150	150	150	150
564200 Beiträge zu Wirtschaftsverbänden, Berufsvertretungen, Berufsgenossenschaften und Vereinen ** Berufsgenossenschaft Gartenbau	65	40	100	100	100	100
19. Summe der laufenden Aufwendungen aus Verwaltungstätigkeit	3.568	7.490	15.700	15.600	15.600	15.550
20. laufendes Ergebnis aus Verwaltungstätigkeit	- 2.730	- 3.840	- 11.450	- 11.350	- 11.400	- 11.350
23. Finanzergebnis						
24. ordentliches Ergebnis	- 2.730	- 3.840	- 11.450	- 11.350	- 11.400	- 11.350
27. außerordentliches Ergebnis						

Ergebnishaushalt 5530 Friedhofs- und Bestattungswesen:						
Bezeichnung	Ergebnis Vorvorjahr 2015	Vorjahr 2016	Planjahr 2017	Planjahr 2018	Planjahr 2019	Planjahr 2020
28. <u>Jahresergebnis des Teilhaushalts vor Verrechnung der internen Leistungsbeziehungen</u>	- 2.730	- 3.840	- 11.450	- 11.350	- 11.400	- 11.350
30. Aufwendungen aus internen Leistungsbeziehungen		5.850	5.692	5.647	5.580	5.557
<i>581000 Aufwendungen aus internen Leistungsbeziehungen</i>		5.850	5.692	5.647	5.580	5.557
<i>** 45 % aus Leistung 114301</i>						
31. <u>Saldo der Erträge und Aufwendungen aus internen Leistungsbeziehungen</u>		- 5.850	- 5.692	- 5.647	- 5.580	- 5.557
32. Jahresergebnis des Teilhaushalts nach Verrechnung der internen Leistungsbeziehungen	- 2.730	- 9.690	- 17.142	- 16.997	- 16.980	- 16.907

** : Buchungsstelle - Bemerkung

Produkt - Nr.:	Produkt - Bezeichnung:
5559	Gemeindliche Wirtschaftswege

Ergebnishaushalt 5559 Gemeindliche Wirtschaftswege:						
Bezeichnung	Ergebnis Vorvorjahr 2015	Vorjahr 2016	Planjahr 2017	Planjahr 2018	Planjahr 2019	Planjahr 2020
2. Zuwendungen, allgemeine Umlagen und sonstige Transfererträge		1.200	1.250	1.250		
415100 Erträge aus der Auflösung von Sonderposten aus Zuwendungen		1.200	1.250	1.250		
4. öffentlich-rechtliche Leistungsentgelte		21.750	20.550	10.000	7.900	7.900
432300 Entgelte für die Unterhaltung von Straßen, Wirtschaftswegen u.a. öffentlichen Einrichtungen		2.550	3.400	2.550	2.550	2.550
** 85 % von Jagdgenossenschaft						
437000 Erträge aus der Auflösung von Sonderposten für Beiträge und ähnlichen Entgelten		19.200	17.150	7.450	5.350	5.350
6. Kostenerstattungen und Kostenumlagen	273					
442590 Kostenerstattungen und Kostenumlagen - vom sonstigen privaten Bereich	273					
10. Summe der laufenden Erträge aus Verwaltungstätigkeit	273	22.950	21.800	11.250	7.900	7.900
13. Aufwendungen für Sach- und Dienstleistungen	2.519	3.000	4.000	3.000	3.000	3.000
523380 Straßen, Wege, Plätze und Verkehrslenkungsanlagen	118	2.500	1.000	1.500	1.500	1.500
525430 Kostenerstattungen - an Gemeinden und Gemeindeverbände	2.401	500	3.000	1.500	1.500	1.500
** Bauhof VG 2017: Querrissbeseitigung 3.000 €						
14. Abschreibungen auf immaterielle Vermögensgegenstände des Anlagevermögens und auf Sachanlagen sowie auf aktivierte Aufwendungen für die Inangasetzung und Erweiterung der Verwaltung		20.400	18.400	8.700	5.350	5.350
535000 Abschreibung auf das Infrastrukturvermögen		20.400	18.400	8.700	5.350	5.350
19. Summe der laufenden Aufwendungen aus Verwaltungstätigkeit	2.519	23.400	22.400	11.700	8.350	8.350
20. laufendes Ergebnis aus Verwaltungstätigkeit	- 2.245	- 450	- 600	- 450	- 450	- 450
23. Finanzergebnis						
24. ordentliches Ergebnis	- 2.245	- 450	- 600	- 450	- 450	- 450
27. außerordentliches Ergebnis						
28. Jahresergebnis des Teilhaushalts vor Verrechnung der internen Leistungsbeziehungen	- 2.245	- 450	- 600	- 450	- 450	- 450
31. Saldo der Erträge und Aufwendungen aus internen Leistungsbeziehungen						
32. Jahresergebnis des Teilhaushalts nach Verrechnung der internen Leistungsbeziehungen	- 2.245	- 450	- 600	- 450	- 450	- 450

** : Buchungsstelle - Bemerkung

Produkt - Nr.:	Produkt - Bezeichnung:
5731	Kommunale Einrichtungen und Unternehmen

Ergebnishaushalt 5731 Kommunale Einrichtungen und Unternehmen:						
Bezeichnung	Ergebnis Vorvorjahr 2015	Vorjahr 2016	Planjahr 2017	Planjahr 2018	Planjahr 2019	Planjahr 2020
2. Zuwendungen, allgemeine Umlagen und sonstige Transfererträge		4.150	4.150	4.150	4.150	4.150
415100 Erträge aus der Auflösung von Sonderposten aus Zuwendungen		4.150	4.150	4.150	4.150	4.150
4. öffentlich-rechtliche Leistungsentgelte	9.450	9.000	9.000	9.000	9.000	9.000
432100 Entgelte für die Benutzung von öffentlichen Einrichtungen und für wirtschaftliche Dienstleistungen	9.450	9.000	9.000	9.000	9.000	9.000
5. privatrechtliche Leistungsentgelte	550	500	500	500	500	500
441100 Erträge aus Verkäufen ** Getränkeprovision	550	500	500	500	500	500
10. Summe der laufenden Erträge aus Verwaltungstätigkeit	10.000	13.650	13.650	13.650	13.650	13.650
11. Personalaufwendungen	4.706	5.000	5.000	5.000	5.000	5.000
502900 Sonstige Vergütungen, Leistungszulagen	4.706	5.000	5.000	5.000	5.000	5.000
13. Aufwendungen für Sach- und Dienstleistungen	21.643	24.950	34.100	19.100	19.100	19.100
523100 Unterhaltung der Grundstücke und Außenanlagen ** 2017: Rückschnitt Linden am Brunnenhaus 500 €	732	500	1.000	500	500	500
523130 Gebäude einschließlich der Bestandteile, die dem Gebäude zuzurechnen sind ** lfd. 3.000 €: 2017: Dachüberstand DGH 5.000 €, Abschleifen Parkettboden 5.500 €, Innenanstrich Saal DGH 2.600 €	10.587	12.000	16.000	3.000	3.000	3.000
523210 Bewirtschaftung der Grundstücke und Gebäude - Energie (Strom, Öl, Gas)	6.062	8.000	8.000	8.000	8.000	8.000
523220 Bewirtschaftung der Grundstücke und Gebäude - Wasser, Abwasser, Abfall (wKB, Gebühren)	1.951	1.600	2.500	2.500	2.500	2.500
523230 Bewirtschaftung der Grundstücke und Gebäude - Sonstige Bewirtschaftungskosten	615	600	600	600	600	600
523600 Unterhaltung der Maschinen, Geräte, Betriebs- und Geschäftsausstattung sowie Kleinteile bis 1.000 € (netto) ** 2017: Spülmaschine Brunnenhaus 1.500 €	1.697	2.000	3.500	2.000	2.000	2.000
525430 Kostenerstattungen - an Gemeinden und Gemeindeverbände ** Bauhof VG; Mäharbeiten		250	2.500	2.500	2.500	2.500
14. Abschreibungen auf immaterielle Vermögensgegenstände des Anlagevermögens und auf Sachanlagen sowie auf aktivierte Aufwendungen für die Inangasetzung und Erweiterung der Verwaltung		12.700	12.250	12.050	11.950	11.950
534000 Abschreibungen auf bebaute Grundstücke und grundstücksgleiche Rechte		10.950	11.000	11.000	11.000	11.000
538500 Abschreibungen auf Betriebs- und Geschäftsausstattung		1.750	1.250	1.050	950	950
18. sonstige laufende Aufwendungen	1.169	1.250	1.300	1.300	1.300	1.300
563400 Telefon, Datenübertragungskosten ** Telefongebühren u. Internetanschluss	422	450	450	450	450	450
564100 Versicherungsbeiträge	746	800	850	850	850	850

Ergebnishaushalt 5731 Kommunale Einrichtungen und Unternehmen:						
Bezeichnung	Ergebnis Vorvorjahr 2015	Vorjahr 2016	Planjahr 2017	Planjahr 2018	Planjahr 2019	Planjahr 2020
19. Summe der laufenden Aufwendungen aus Verwaltungstätigkeit	27.518	43.900	52.650	37.450	37.350	37.350
20. laufendes Ergebnis aus Verwaltungstätigkeit	- 17.517	- 30.250	- 39.000	- 23.800	- 23.700	- 23.700
23. Finanzergebnis						
24. ordentliches Ergebnis	- 17.517	- 30.250	- 39.000	- 23.800	- 23.700	- 23.700
27. außerordentliches Ergebnis						
28. Jahresergebnis des Teilhaushalts vor Verrechnung der internen Leistungsbeziehungen	- 17.517	- 30.250	- 39.000	- 23.800	- 23.700	- 23.700
30. Aufwendungen aus internen Leistungsbeziehungen		4.200	4.555	4.519	4.464	4.447
<i>581000 Aufwendungen aus internen Leistungsbeziehungen</i>		4.200	4.555	4.519	4.464	4.447
<i>** 36 % aus Leistung 114301</i>						
31. Saldo der Erträge und Aufwendungen aus internen Leistungsbeziehungen		- 4.200	- 4.555	- 4.519	- 4.464	- 4.447
32. Jahresergebnis des Teilhaushalts nach Verrechnung der internen Leistungsbeziehungen	- 17.517	- 34.450	- 43.555	- 28.319	- 28.164	- 28.147

** : Buchungsstelle - Bemerkung

Maßnahmen 5731 Kommunale Einrichtungen und Unternehmen:						
6	Maßnahmen im und am Brunnenhaus Herptheroth Baustraße Schäfersgarten geändert am 05.03.2015					
Ein- und Auszahlungsarten	Ergebnis Vorvorjahr 2015	Vorjahr 2016	Planjahr 2017	Planjahr 2018	Planjahr 2019	Planjahr 2020
Bewegliches Anlagevermögen	4.085					
Summe Auszahlungsarten	4.085					
Saldo Ein- und Auszahlungsarten	- 4.085					

Ortsgemeinde Gieleroth

in der Verbandsgemeinde Altenkirchen

Landkreis Altenkirchen

Ergebnishaushalt nach Leistung und Konto

Ergebnishaushalt nach Leistung und Konto 2017/2018

Leistung-Nr	Bezeichnung		Rechng.-Erg.					
Kontonr	Bezeichnung Konto (K) bzw. Buchungsstelle (B)	Gliederungsposition	Vorvorjahr 2015	Vorjahr 2016	Planjahr 2017	Planjahr 2018	Planjahr 2019	Planjahr 2020
	Bemerkung							
111001	Verwaltungsführung, Öffentlichkeitsarbeit, Gremien							
431200	Gebühren für die Erteilung von Bescheiden (u.a. Genehmigungen, Ablehnungen, Untersagungen, Vorkaufsrecht) (K)	4. öffentlich-rechtliche Leistungsentgelte	167	100	100	100	100	100
431900	Sonstige (u. a. Verwaltungsgebühren, Beglaubigungsgebühren) (K)	4. öffentlich-rechtliche Leistungsentgelte	60	100	100	100	100	100
466140	Erträge aus der Auflösung von Rückstellungen (K)	9. sonstige laufende Erträge		100	100	100	100	100
	<i>Bem.: für ehem. Ortsbürgermeister</i>							
		Summe Ertrag:	227	300	300	300	300	300
501100	Bürgermeister, Beigeordnete, Ortsvorsteher (K)	11. Personalaufwendungen	9.565	9.700	10.500	10.500	10.500	10.500
501400	Rats- und Ausschussmitglieder (K)	11. Personalaufwendungen	530	1.000	1.000	1.000	1.000	1.000
	<i>Bem.: Sitzungsgelder</i>							
507910	Ehrensoldrückstellungen (K)	11. Personalaufwendungen		3.400	3.400	3.400	3.400	3.400
	<i>Bem.: für aktive Ortsbürgermeisterin</i>							
511300	ehrenamtlich Tätige (K)	12. Versorgungsaufwendungen	2.028	2.100	2.200	2.200	2.200	2.200
	<i>Bem.: Ehrensold für ehem. Ortsbürgermeister</i>							
525430	Kostenerstattungen - an Gemeinden und Gemeindeverbände (K)	13. Aufwendungen für Sach- und Dienstleistungen	657	700	700	700	700	700
	<i>Bem.: u.a. Mitteilungsblatt</i>							
541590	Zuweisungen und Zuschüsse für laufende Zwecke - an den sonstigen privaten Bereich (K)	16. Zuwendungen, Umlagen und sonstige Transferaufwendungen	50	50	50	50	50	50
	<i>Bem.: Spenden Wohlfahrtsverbände</i>							
563100	Büromaterial, Geschäftsaufwendungen (K)	18. sonstige laufende Aufwendungen	47	250	250	250	250	250
563900	Sonstiges (K)	18. sonstige laufende Aufwendungen	102	250	250	250	250	250
	<i>Bem.: u.a. Ratssitzungen, Verabschiedung RM, Öffentlichkeitsarbeit</i>							
564200	Beiträge zu Wirtschaftsverbänden, Berufsvertretungen, Berufsgenossenschaften und Vereinen (K)	18. sonstige laufende Aufwendungen	321	350	350	350	400	400
	<i>Bem.: Beitrag GStB</i>							
569200	Verfüungsmittel (K)	18. sonstige laufende Aufwendungen		150	150	150	150	150

Ergebnishaushalt nach Leistung und Konto 2017/2018

Leistung-Nr	Bezeichnung		Rechng.-Erg.					
Kontonr	Bezeichnung Konto (K) bzw. Buchungsstelle (B)	Gliederungsposition	Vorvorjahr 2015	Vorjahr 2016	Planjahr 2017	Planjahr 2018	Planjahr 2019	Planjahr 2020
Bemerkung								
569320	Ehregeschenke/Ehregaben (K)	18. sonstige laufende Aufwendungen	374	1.000	1.000	1.000	1.000	1.000
<i>Bem.: u.a. Alters- und Ehejubiläen</i>								
Summe Aufwand:			13.674	18.950	19.850	19.850	19.900	19.900
Gesamt 111001 Verwaltungsführung, Öffentlichkeitsarbeit, Gremien:			- 13.447	- 18.650	- 19.550	- 19.550	- 19.600	- 19.600
114201	Unbebaute Grundstücke							
441200	Mieten und Pachten (K)	5. privatrechtliche Leistungsentgelte	216	200	200	200	200	200
Summe Ertrag:			216	200	200	200	200	200
523100	Unterhaltung der Grundstücke und Außenanlagen (K)	13. Aufwendungen für Sach- und Dienstleistungen	226	100	500	500	500	500
523220	Bewirtschaftung der Grundstücke und Gebäude - Wasser, Abwasser, Abfall (wkB, Gebühren) (K)	13. Aufwendungen für Sach- und Dienstleistungen	639	650	600	600	600	600
<i>Bem.: Baugrundstücke Flur 2 Nr. 17 und 30</i>								
525430	Kostenerstattungen - an Gemeinden und Gemeindeverbände (K)	13. Aufwendungen für Sach- und Dienstleistungen		600	500	500	500	500
568100	Grundsteuer (K)	18. sonstige laufende Aufwendungen	71	100	100	100	100	100
Summe Aufwand:			936	1.450	1.700	1.700	1.700	1.700
Gesamt 114201 Unbebaute Grundstücke:			- 720	- 1.250	- 1.500	- 1.500	- 1.500	- 1.500
114301	Bauhof (Gemeindearbeiter, gemeindliche Objekte, Maschinen und Werkzeuge							
502900	Sonstige Vergütungen, Leistungszulagen (K)	11. Personalaufwendungen	10.558	8.500	10.000	10.000	10.000	10.000
523600	Unterhaltung der Maschinen, Geräte, Betriebs- und Geschäftsausstattung sowie Kleinteile bis 1.000 € (netto) (K)	13. Aufwendungen für Sach- und Dienstleistungen	784	1.000	1.000	1.000	1.000	1.000
<i>Bem.: u.a. Reparatur Kleingeräte, Benzin Rasenmäher</i>								
525430	Kostenerstattungen - an Gemeinden und Gemeindeverbände (K)	13. Aufwendungen für Sach- und Dienstleistungen	543	1.000	1.000	1.000	1.000	1.000
<i>Bem.: VG-Bauhof u.a. Maschinenausleihe</i>								

Ergebnishaushalt nach Leistung und Konto 2017/2018

Leistung-Nr	Bezeichnung		Rechng.-Erg.					
Kontonr	Bezeichnung Konto (K) bzw. Buchungsstelle (B)	Gliederungsposition	Vorvorjahr 2015	Vorjahr 2016	Planjahr 2017	Planjahr 2018	Planjahr 2019	Planjahr 2020
Bemerkung								
538500	Abschreibungen auf Betriebs- und Geschäftsausstattung (K)	14. Abschreibungen auf immaterielle Vermögensgegenstände des Anlagevermögens und auf Sachanlagen		450	350	250	100	50
561300	Aufwendungen für übernommene Reisekosten Dienstreisen und Dienstgänge (K)	18. sonstige laufende Aufwendungen	114	100	100	100	100	100
561500	Aufwendungen für Dienst- und Schutzkleidung, persönliche Ausrüstungsgegenstände (K)	18. sonstige laufende Aufwendungen	30	100	100	100	100	100
564100	Versicherungsbeiträge (K)	18. sonstige laufende Aufwendungen	67	100	100	100	100	100
		<i>Bem.: u.a. Haftpflicht für Anhänger</i>						
Summe Aufwand:			12.096	11.250	12.650	12.550	12.400	12.350
Gesamt 114301 Bauhof (Gemeindearbeiter, gemeindliche Objekte, Maschinen und Werkzeuge:			- 12.096	- 11.250	- 12.650	- 12.550	- 12.400	- 12.350
114501	Zentrale Dienste, Versicherungen							
564100	Versicherungsbeiträge (K)	18. sonstige laufende Aufwendungen	1.990	2.400	2.400	2.400	2.400	2.400
		<i>Bem.: Haftpflicht-, Unfall- und Eigenschadenversicherung</i>						
Summe Aufwand:			1.990	2.400	2.400	2.400	2.400	2.400
Gesamt 114501 Zentrale Dienste, Versicherungen:			- 1.990	- 2.400	- 2.400	- 2.400	- 2.400	- 2.400
121201	Wahlen und sonstige Abstimmungen							
525430	Kostenerstattungen - an Gemeinden und Gemeindeverbände (K)	13. Aufwendungen für Sach- und Dienstleistungen					100	
563100	Büromaterial, Geschäftsaufwendungen (K)	18. sonstige laufende Aufwendungen			100		100	
Summe Aufwand:					100		200	
Gesamt 121201 Wahlen und sonstige Abstimmungen:					- 100		- 200	
281001	Heimat-, Kulturpflege und sonstige örtliche Veranstaltungen							
441100	Erträge aus Verkäufen (K)	5. privatrechtliche Leistungsentgelte	50					
Summe Ertrag:			50					

Ergebnishaushalt nach Leistung und Konto 2017/2018

Leistung-Nr	Bezeichnung		Rechng.-Erg.					
Kontonr	Bezeichnung Konto (K) bzw. Buchungsstelle (B)	Gliederungsposition	Vorvorjahr 2015	Vorjahr 2016	Planjahr 2017	Planjahr 2018	Planjahr 2019	Planjahr 2020
Bemerkung								
541590	Zuweisungen und Zuschüsse für laufende Zwecke - an den sonstigen privaten Bereich (K)	16. Zuwendungen, Umlagen und sonstige Transferaufwendungen		500	500	500	500	500
	<i>Bem.: Pauschale für Zuschüsse an Vereine</i>							
564200	Beiträge zu Wirtschaftsverbänden, Berufsvertretungen, Berufsgenossenschaften und Vereinen (K)	18. sonstige laufende Aufwendungen	30	30	30	30	30	30
	<i>Bem.: Mitgliedsbeitrag Bergbau- und Hüttenverein</i>							
569900	Sonstige (u. a. Partnerschaften, Heimatpflege, Dorfgemeinschaft, örtliche Feiern und Veranstaltungen) (K)	18. sonstige laufende Aufwendungen	2.215	3.000	3.000	3.000	3.000	3.000
	<i>Bem.: u.a. Martinsfeier, Seniorenfeier bzw. -fahrt</i>							
	Summe Aufwand:		2.245	3.530	3.530	3.530	3.530	3.530
	Gesamt 281001 Heimat-, Kulturpflege und sonstige örtliche Veranstaltungen:		- 2.195	- 3.530	- 3.530	- 3.530	- 3.530	- 3.530
366101	Spielplätze							
415100	Erträge aus der Auflösung von Sonderposten aus Zuwendungen (K)	2. Zuwendungen, allgemeine Umlagen und sonstige Transfererträge		50	100			
442430	Kostenerstattungen und Kostenumlagen - von Gemeinden und Gemeindeverbänden (K)	6. Kostenerstattungen und Kostenumlagen	326					
	Summe Ertrag:		326	50	100			
523100	Unterhaltung der Grundstücke und Außenanlagen (K)	13. Aufwendungen für Sach- und Dienstleistungen	395	250	500	500	500	500
523600	Unterhaltung der Maschinen, Geräte, Betriebs- und Geschäftsausstattung sowie Kleinteile bis 1.000 € (netto) (K)	13. Aufwendungen für Sach- und Dienstleistungen	287	500	500	500	500	500
525430	Kostenerstattungen - an Gemeinden und Gemeindeverbände (K)	13. Aufwendungen für Sach- und Dienstleistungen	554	400	500	500	500	500
538500	Abschreibungen auf Betriebs- und Geschäftsausstattung (K)	14. Abschreibungen auf immaterielle Vermögensgegenstände des Anlagevermögens und auf Sachanlagen		600	600	550	500	500
	Summe Aufwand:		1.237	1.750	2.100	2.050	2.000	2.000
	Gesamt 366101 Spielplätze:		- 911	- 1.700	- 2.000	- 2.050	- 2.000	- 2.000

Ergebnishaushalt nach Leistung und Konto 2017/2018

Leistung-Nr	Bezeichnung		Rechng.-Erg.					
Kontonr	Bezeichnung Konto (K) bzw. Buchungsstelle (B)	Gliederungsposition	Vorvorjahr 2015	Vorjahr 2016	Planjahr 2017	Planjahr 2018	Planjahr 2019	Planjahr 2020
	Bemerkung							
511001	Räumliche Planungs- und Entwicklungsmaßnahmen							
414420	Zuweisungen und Zuschüsse für laufende Zwecke - vom Land (K)	2. Zuwendungen, allgemeine Umlagen und sonstige Transfererträge	4.144					
		Summe Ertrag:	4.144					
562900	Sonstige Aufwendungen für die Inanspruchnahme von Rechten und Diensten (K)	18. sonstige laufende Aufwendungen	7.454		2.000			
		Summe Aufwand:	7.454		2.000			
	Gesamt 511001 Räumliche Planungs- und Entwicklungsmaßnahmen:		- 3.311		- 2.000			
541001	Gemeindestraßen, Konzessionsabgaben							
415100	Erträge aus der Auflösung von Sonderposten aus Zuwendungen (K)	2. Zuwendungen, allgemeine Umlagen und sonstige Transfererträge		100	150	150	150	150
437000	Erträge aus der Auflösung von Sonderposten für Beiträge und ähnlichen Entgelten (K)	4. öffentlich-rechtliche Leistungsentgelte		16.950	17.000	16.800	16.550	16.550
442430	Kostenerstattungen und Kostenumlagen - von Gemeinden und Gemeindeverbänden (K) <i>Bem.: AWB-Glascontainer</i>	6. Kostenerstattungen und Kostenumlagen	1.281	1.300	1.250	1.250	1.250	1.250
442590	Kostenerstattungen und Kostenumlagen - vom sonstigen privaten Bereich (K)	6. Kostenerstattungen und Kostenumlagen	3.654					
462500	Konzessionsabgaben (K) <i>Bem.: Konzessionsabgaben Strom (EnergieNetzMitte GmbH) und Gas (PropanRheingas GmbH)</i>	9. sonstige laufende Erträge	14.757	15.900	15.500	15.500	15.500	15.500
		Summe Ertrag:	19.691	34.250	33.900	33.700	33.450	33.450
523130	Gebäude einschließlich der Bestandteile, die dem Gebäude zuzurechnen sind (K) <i>Bem.: Instandhaltung Buswartehäuschen</i>	13. Aufwendungen für Sach- und Dienstleistungen	143		100	100	100	100
523210	Bewirtschaftung der Grundstücke und Gebäude - Energie (Strom, Öl, Gas) (K) <i>Bem.: Strom Straßenbeleuchtung</i>	13. Aufwendungen für Sach- und Dienstleistungen	1.640	4.800	4.500	4.500	4.500	4.500
523380	Straßen, Wege, Plätze und Verkehrslenkungsanlagen (K)	13. Aufwendungen für Sach- und Dienstleistungen	7.226	2.000	3.000	3.000	3.000	3.000

Ergebnishaushalt nach Leistung und Konto 2017/2018

Leistung-Nr	Bezeichnung		Rechng.-Erg.					
Kontonnr	Bezeichnung Konto (K) bzw. Buchungsstelle (B)	Gliederungsposition	Vorvorjahr 2015	Vorjahr 2016	Planjahr 2017	Planjahr 2018	Planjahr 2019	Planjahr 2020
Bemerkung								
525430	Kostenerstattungen - an Gemeinden und Gemeindeverbände (K)	13. Aufwendungen für Sach- und Dienstleistungen	3.990	6.000	5.000	5.000	5.000	5.000
	<i>Bem.: Bauhof VG u.a. Winterdienst, Schlegelarbeiten</i>							
525431	Kostenerstattungen - an Gemeinden und Gemeindeverbände - Straßenoberflächenentwässerung (K)	13. Aufwendungen für Sach- und Dienstleistungen	7.964	7.800	8.700	9.000	9.300	9.600
	<i>Bem.: Straßenoberflächenentwässerung</i>							
525510	Kostenerstattungen - an private Unternehmen (K)	13. Aufwendungen für Sach- und Dienstleistungen	4.804	3.300	5.000	3.500	3.500	3.500
	<i>Bem.: 2017: Anstrich Straßenlaterne Eichelhardtsgarten und Schäfersgarten 1.500 €; Wartung Straßenbeleuchtung</i>							
532000	Abschreibungen auf immaterielle Vermögensgegenstände (K)	14. Abschreibungen auf immaterielle Vermögensgegenstände des Anlagevermögens und auf Sachanlagen		2.000	2.050	1.700	1.650	1.650
535000	Abschreibung auf das Infrastrukturvermögen (K)	14. Abschreibungen auf immaterielle Vermögensgegenstände des Anlagevermögens und auf Sachanlagen		35.200	28.000	27.950	23.300	22.150
536000	Abschreibungen auf Bauten auf fremden Grund und Boden (K)	14. Abschreibungen auf immaterielle Vermögensgegenstände des Anlagevermögens und auf Sachanlagen		300	200	200	200	200
562100	Mieten, Pachten und Erbbauzinsen (K)	18. sonstige laufende Aufwendungen	23	30	30	30	30	30
	<i>Bem.: Pacht für 2 Buswartehäuschenplätze</i>							
564100	Versicherungsbeiträge (K)	18. sonstige laufende Aufwendungen	3	5	5	5	5	5
	<i>Bem.: 5 Buswartehäuschen</i>							
		Summe Aufwand:	25.793	61.435	56.585	54.985	50.585	49.735
		Gesamt 541001 Gemeindestraßen, Konzessionsabgaben:	- 6.102	- 27.185	- 22.685	- 21.285	- 17.135	- 16.285
551001	Öffentliches Grün, Landschaftsbau							
442430	Kostenerstattungen und Kostenumlagen - von Gemeinden und Gemeindeverbänden (K)	6. Kostenerstattungen und Kostenumlagen	286					

Ergebnishaushalt nach Leistung und Konto 2017/2018

Leistung-Nr	Bezeichnung		Rechng.-Erg.					
Kontonr	Bezeichnung Konto (K) bzw. Buchungsstelle (B)	Gliederungsposition	Vorvorjahr 2015	Vorjahr 2016	Planjahr 2017	Planjahr 2018	Planjahr 2019	Planjahr 2020
	Bemerkung							
442590	Kostenerstattungen und Kostenumlagen - vom sonstigen privaten Bereich (K)	6. Kostenerstattungen und Kostenumlagen	102					
		Summe Ertrag:	388					
523100	Unterhaltung der Grundstücke und Außenanlagen (K)	13. Aufwendungen für Sach- und Dienstleistungen	2.618	1.000	2.500	1.000	1.000	1.000
	<i>Bem.: 2017: Baumfällung Dorfplatz Amteroth und Neupflanzung 1.500 €; Arbeitseinsatz und Flursäuberung</i>							
523220	Bewirtschaftung der Grundstücke und Gebäude - Wasser, Abwasser, Abfall (wkB, Gebühren) (K)	13. Aufwendungen für Sach- und Dienstleistungen	150	200	250	250	250	250
523600	Unterhaltung der Maschinen, Geräte, Betriebs- und Geschäftsausstattung sowie Kleinteile bis 1.000 € (netto) (K)	13. Aufwendungen für Sach- und Dienstleistungen	247	500	500	500	500	500
	<i>Bem.: u.a. Unterhaltung von Ruhebänken</i>							
525430	Kostenerstattungen - an Gemeinden und Gemeindeverbände (K)	13. Aufwendungen für Sach- und Dienstleistungen			500	500	500	500
535000	Abschreibung auf das Infrastrukturvermögen (K)	14. Abschreibungen auf immaterielle Vermögensgegenstände des Anlagevermögens und auf Sachanlagen		150	150	150	150	150
568100	Grundsteuer (K)	18. sonstige laufende Aufwendungen	3	5	5	5	5	5
		Summe Aufwand:	3.018	1.855	3.905	2.405	2.405	2.405
	Gesamt 551001 Öffentliches Grün, Landschaftsbau:		- 2.630	- 1.855	- 3.905	- 2.405	- 2.405	- 2.405
553001	Friedhofs- und Bestattungswesen							
432240	Entgelte - für das Bestattungswesen (K)	4. öffentlich-rechtliche Leistungsentgelte	839	2.000	2.500	2.500	2.500	2.500
439000	Erträge aus der Auflösung von Sonderposten für Grabnutzungsentgelte (K)	4. öffentlich-rechtliche Leistungsentgelte		1.150	1.250	1.250	1.200	1.200
442590	Kostenerstattungen und Kostenumlagen - vom sonstigen privaten Bereich (K)	6. Kostenerstattungen und Kostenumlagen		500	500	500	500	500
	<i>Bem.: u.a. Erstattung für Einebnungen</i>							
		Summe Ertrag:	839	3.650	4.250	4.250	4.200	4.200

Ergebnishaushalt nach Leistung und Konto 2017/2018

Leistung-Nr	Bezeichnung		Rechng.-Erg.					
Kontonr	Bezeichnung Konto (K) bzw. Buchungsstelle (B)	Gliederungsposition	Vorvorjahr 2015	Vorjahr 2016	Planjahr 2017	Planjahr 2018	Planjahr 2019	Planjahr 2020
	Bemerkung							
523100	Unterhaltung der Grundstücke und Außenanlagen (K)	13. Aufwendungen für Sach- und Dienstleistungen	673	1.000	1.500	1.500	1.500	1.500
	<i>Bem.: u.a. Heckenschnitt</i>							
523130	Gebäude einschließlich der Bestandteile, die dem Gebäude zuzurechnen sind (K)	13. Aufwendungen für Sach- und Dienstleistungen	26	250	500	500	500	500
523210	Bewirtschaftung der Grundstücke und Gebäude - Energie (Strom, Öl, Gas) (K)	13. Aufwendungen für Sach- und Dienstleistungen	76	100	100	100	100	100
523220	Bewirtschaftung der Grundstücke und Gebäude - Wasser, Abwasser, Abfall (wkB, Gebühren) (K)	13. Aufwendungen für Sach- und Dienstleistungen	1.216	1.600	2.000	2.000	2.000	2.000
523600	Unterhaltung der Maschinen, Geräte, Betriebs- und Geschäftsausstattung sowie Kleinteile bis 1.000 € (netto) (K)	13. Aufwendungen für Sach- und Dienstleistungen	166	250	250	250	250	250
	<i>Bem.: u.a. Benzin Rasenmäher für Friedhof</i>							
525430	Kostenerstattungen - an Gemeinden und Gemeindeverbände (K)	13. Aufwendungen für Sach- und Dienstleistungen	1.249	3.000	10.000	10.000	10.000	10.000
	<i>Bem.: Bauhof VG u.a Grabarbeiten, Einebnung; lfd. UH (Mäharbeiten)</i>							
534000	Abschreibungen auf bebaute Grundstücke und grundstücksgleiche Rechte (K)	14. Abschreibungen auf immaterielle Vermögensgegenstände des Anlagevermögens und auf Sachanlagen		800	800	700	700	700
535000	Abschreibung auf das Infrastrukturvermögen (K)	14. Abschreibungen auf immaterielle Vermögensgegenstände des Anlagevermögens und auf Sachanlagen		100				
538500	Abschreibungen auf Betriebs- und Geschäftsausstattung (K)	14. Abschreibungen auf immaterielle Vermögensgegenstände des Anlagevermögens und auf Sachanlagen		250	300	300	300	250
564100	Versicherungsbeiträge (K)	18. sonstige laufende Aufwendungen	97	100	150	150	150	150

Ergebnishaushalt nach Leistung und Konto 2017/2018

Leistung-Nr	Bezeichnung		Rechng.-Erg.					
Kontonr	Bezeichnung Konto (K) bzw. Buchungsstelle (B)	Gliederungsposition	Vorvorjahr 2015	Vorjahr 2016	Planjahr 2017	Planjahr 2018	Planjahr 2019	Planjahr 2020
Bemerkung								
564200	Beiträge zu Wirtschaftsverbänden, Berufsvertretungen, Berufsgenossenschaften und Vereinen (K) <i>Bem.: Berufsgenossenschaft Gartenbau</i>	18. sonstige laufende Aufwendungen	65	40	100	100	100	100
Summe Aufwand:			3.568	7.490	15.700	15.600	15.600	15.550
Gesamt 553001 Friedhofs- und Bestattungswesen:			- 2.730	- 3.840	- 11.450	- 11.350	- 11.400	- 11.350
554001	Naturschutz und Landschaftspflege							
414400	Zuweisungen und Zuschüsse für laufende Zwecke - von der EU (K) <i>Bem.: Betriebsprämie</i>	2. Zuwendungen, allgemeine Umlagen und sonstige Transfererträge	835	500	500	500	500	500
Summe Ertrag:			835	500	500	500	500	500
523100	Unterhaltung der Grundstücke und Außenanlagen (K) <i>Bem.: Pflege von Ausgleichsflächen</i>	13. Aufwendungen für Sach- und Dienstleistungen	1.018	1.000	1.000	1.000	1.000	1.000
564200	Beiträge zu Wirtschaftsverbänden, Berufsvertretungen, Berufsgenossenschaften und Vereinen (K)	18. sonstige laufende Aufwendungen	215		200	200	200	200
Summe Aufwand:			1.233	1.000	1.200	1.200	1.200	1.200
Gesamt 554001 Naturschutz und Landschaftspflege:			- 398	- 500	- 700	- 700	- 700	- 700
555901	Gemeindliche Wirtschaftswege							
415100	Erträge aus der Auflösung von Sonderposten aus Zuwendungen (K)	2. Zuwendungen, allgemeine Umlagen und sonstige Transfererträge		1.200	1.250	1.250		
432300	Entgelte für die Unterhaltung von Straßen, Wirtschaftswegen u.a. öffentlichen Einrichtungen (K) <i>Bem.: 85 % von Jagdgenossenschaft</i>	4. öffentlich-rechtliche Leistungsentgelte		2.550	3.400	2.550	2.550	2.550
437000	Erträge aus der Auflösung von Sonderposten für Beiträge und ähnlichen Entgelten (K)	4. öffentlich-rechtliche Leistungsentgelte		19.200	17.150	7.450	5.350	5.350
442590	Kostenerstattungen und Kostenumlagen - vom sonstigen privaten Bereich (K)	6. Kostenerstattungen und Kostenumlagen	273					
Summe Ertrag:			273	22.950	21.800	11.250	7.900	7.900
523380	Straßen, Wege, Plätze und Verkehrslenkungsanlagen (K)	13. Aufwendungen für Sach- und Dienstleistungen	118	2.500	1.000	1.500	1.500	1.500

Ergebnishaushalt nach Leistung und Konto 2017/2018

Leistung-Nr	Bezeichnung		Rechng.-Erg.					
Kontonr	Bezeichnung Konto (K) bzw. Buchungsstelle (B)	Gliederungsposition	Vorvorjahr 2015	Vorjahr 2016	Planjahr 2017	Planjahr 2018	Planjahr 2019	Planjahr 2020
Bemerkung								
525430	Kostenerstattungen - an Gemeinden und Gemeindeverbände (K)	13. Aufwendungen für Sach- und Dienstleistungen	2.401	500	3.000	1.500	1.500	1.500
	<i>Bem.: Bauhof VG 2017: Querrissbeseitigung 3.000 €</i>							
535000	Abschreibung auf das Infrastrukturvermögen (K)	14. Abschreibungen auf immaterielle Vermögensgegenstände des Anlagevermögens und auf Sachanlagen		20.400	18.400	8.700	5.350	5.350
Summe Aufwand:			2.519	23.400	22.400	11.700	8.350	8.350
Gesamt 555901 Gemeindliche Wirtschaftswege:			- 2.245	- 450	- 600	- 450	- 450	- 450
573101	Dorfgemeinschafts- und Bürgerhäuser sowie Grillhütten							
415100	Erträge aus der Auflösung von Sonderposten aus Zuwendungen (K)	2. Zuwendungen, allgemeine Umlagen und sonstige Transfererträge		4.150	4.150	4.150	4.150	4.150
432100	Entgelte für die Benutzung von öffentlichen Einrichtungen und für wirtschaftliche Dienstleistungen (K)	4. öffentlich-rechtliche Leistungsentgelte	9.450	9.000	9.000	9.000	9.000	9.000
441100	Erträge aus Verkäufen (K)	5. privatrechtliche Leistungsentgelte	550	500	500	500	500	500
	<i>Bem.: Getränkeprovision</i>							
Summe Ertrag:			10.000	13.650	13.650	13.650	13.650	13.650
502900	Sonstige Vergütungen, Leistungszulagen (K)	11. Personalaufwendungen	4.706	5.000	5.000	5.000	5.000	5.000
523100	Unterhaltung der Grundstücke und Außenanlagen (K)	13. Aufwendungen für Sach- und Dienstleistungen	732	500	1.000	500	500	500
	<i>Bem.: 2017: Rückschnitt Linden am Brunnenhaus 500 €</i>							
523130	Gebäude einschließlich der Bestandteile, die dem Gebäude zuzurechnen sind (K)	13. Aufwendungen für Sach- und Dienstleistungen	10.587	12.000	16.000	3.000	3.000	3.000
	<i>Bem.: lfd. 3.000 €; 2017: Dachüberstand DGH 5.000 €, Abschleifen Parkettboden 5.500 €, Innenanstrich Saal DGH 2.600 €</i>							
523210	Bewirtschaftung der Grundstücke und Gebäude - Energie (Strom, Öl, Gas) (K)	13. Aufwendungen für Sach- und Dienstleistungen	6.062	8.000	8.000	8.000	8.000	8.000
523220	Bewirtschaftung der Grundstücke und Gebäude - Wasser, Abwasser, Abfall (wkB, Gebühren) (K)	13. Aufwendungen für Sach- und Dienstleistungen	1.951	1.600	2.500	2.500	2.500	2.500

Ergebnishaushalt nach Leistung und Konto 2017/2018

Leistung-Nr	Bezeichnung		Rechng.-Erg.					
Kontonnr	Bezeichnung Konto (K) bzw. Buchungsstelle (B)	Gliederungsposition	Vorvorjahr 2015	Vorjahr 2016	Planjahr 2017	Planjahr 2018	Planjahr 2019	Planjahr 2020
Bemerkung								
523230	Bewirtschaftung der Grundstücke und Gebäude - Sonstige Bewirtschaftungskosten (K)	13. Aufwendungen für Sach- und Dienstleistungen	615	600	600	600	600	600
523600	Unterhaltung der Maschinen, Geräte, Betriebs- und Geschäftsausstattung sowie Kleinteile bis 1.000 € (netto) (K)	13. Aufwendungen für Sach- und Dienstleistungen	1.697	2.000	3.500	2.000	2.000	2.000
	<i>Bem.: 2017: Spülmaschine Brunnenhaus 1.500 €</i>							
525430	Kostenerstattungen - an Gemeinden und Gemeindeverbände (K)	13. Aufwendungen für Sach- und Dienstleistungen		250	2.500	2.500	2.500	2.500
	<i>Bem.: Bauhof VG; Mäharbeiten</i>							
534000	Abschreibungen auf bebaute Grundstücke und grundstücksgleiche Rechte (K)	14. Abschreibungen auf immaterielle Vermögensgegenstände des Anlagevermögens und auf Sachanlagen		10.950	11.000	11.000	11.000	11.000
538500	Abschreibungen auf Betriebs- und Geschäftsausstattung (K)	14. Abschreibungen auf immaterielle Vermögensgegenstände des Anlagevermögens und auf Sachanlagen		1.750	1.250	1.050	950	950
563400	Telefon, Datenübertragungskosten (K)	18. sonstige laufende Aufwendungen	422	450	450	450	450	450
	<i>Bem.: Telefongebühren u. Internetanschluss</i>							
564100	Versicherungsbeiträge (K)	18. sonstige laufende Aufwendungen	746	800	850	850	850	850
	Summe Aufwand:		27.518	43.900	52.650	37.450	37.350	37.350
	Gesamt 573101 Dorfgemeinschafts- und Bürgerhäuser sowie Grillhütten:		- 17.517	- 30.250	- 39.000	- 23.800	- 23.700	- 23.700
611001	Steuern, allgemeine Zuweisungen, allgemeine Umlagen							
401100	Grundsteuer A (K)	1. Steuern und ähnliche Abgaben	3.711	4.500	4.300	4.300	4.300	4.300
	<i>Bem.: Hebesatz 350 %</i>							
401200	Grundsteuer B (K)	1. Steuern und ähnliche Abgaben	58.038	57.300	58.000	58.000	58.000	58.000
	<i>Bem.: Hebesatz 380 %</i>							
401300	Gewerbesteuer (K)	1. Steuern und ähnliche Abgaben	35.217	14.000	25.000	25.000	25.000	25.000
	<i>Bem.: Hebesatz 380 %</i>							

Ergebnishaushalt nach Leistung und Konto 2017/2018

Leistung-Nr	Bezeichnung		Rechng.-Erg.					
Kontonr	Bezeichnung Konto (K) bzw. Buchungsstelle (B)	Gliederungsposition	Vorvorjahr 2015	Vorjahr 2016	Planjahr 2017	Planjahr 2018	Planjahr 2019	Planjahr 2020
	Bemerkung							
402100	Gemeindeanteil an der Einkommensteuer (K)	1. Steuern und ähnliche Abgaben	214.165	218.500	224.000	229.500	235.300	241.200
402200	Gemeindeanteil an der Umsatzsteuer (K)	1. Steuern und ähnliche Abgaben	1.929	1.750	2.400	2.800	2.900	2.900
403300	Hundesteuer (K)	1. Steuern und ähnliche Abgaben	3.851	3.000	3.500	3.500	3.500	3.500
	<i>Bem.: Steuersätze: 48 €, 66 €, 72 €, 480 €</i>							
405210	Familienleistungsausgleich (vom Land) (K)	1. Steuern und ähnliche Abgaben	22.426	22.400	21.800	22.400	22.900	23.500
411110	Schlüsselzuweisung A (K)	2. Zuwendungen, allgemeine Umlagen und sonstige Transfererträge	175.156	158.500	162.000	156.900	154.100	152.600
		Summe Ertrag:	514.491	479.950	501.000	502.400	506.000	511.000
543100	Gewerbsteuerumlage (K)	16. Zuwendungen, Umlagen und sonstige Transferaufwendungen	4.458	2.600	4.600	4.600	4.600	4.600
544110	Finanzierungsbeteiligung Fonds Deutsche Einheit (K)	16. Zuwendungen, Umlagen und sonstige Transferaufwendungen	2.882	3.000	2.800	2.800	2.800	2.800
544210	Allgemeine Umlagen an Gemeinden und Gemeindeverbände - Landkreis Altenkirchen (K)	16. Zuwendungen, Umlagen und sonstige Transferaufwendungen	201.431	205.200	207.600	213.700	215.900	217.200
	<i>Bem.: Kreisumlage 44 %</i>							
544230	Allgemeine Umlagen an Gemeinden und Gemeindeverbände - Verbandsgemeinde Altenkirchen (K)	16. Zuwendungen, Umlagen und sonstige Transferaufwendungen	196.853	198.300	202.700	207.800	209.900	212.000
	<i>Bem.: Verbandsgemeindeumlage 43 %</i>							
		Summe Aufwand:	405.624	409.100	417.700	428.900	433.200	436.600
	Gesamt 611001 Steuern, allgemeine Zuweisungen, allgemeine Umlagen:		108.867	70.850	83.300	73.500	72.800	74.400
612001	Sonstige allgemeine Finanzwirtschaft							
471430	Zinserträge für Kredite - von Gemeinden und Gemeindeverbänden (K)	21. Zins- und sonstige Finanzerträge	746	500	300	300	250	250
479200	Vollverzinsung aus Gewerbesteuer (§ 233a AO) (K)	21. Zins- und sonstige Finanzerträge	2.673	100	100	100	100	100
		Summe Ertrag:	3.419	600	400	400	350	350

Ergebnishaushalt nach Leistung und Konto 2017/2018

Leistung-Nr	Bezeichnung		Rechng.-Erg.					
Kontonr	Bezeichnung Konto (K) bzw. Buchungsstelle (B)	Gliederungsposition	Vorvorjahr 2015	Vorjahr 2016	Planjahr 2017	Planjahr 2018	Planjahr 2019	Planjahr 2020
Bemerkung								
579100	aus der Vollverzinsung der Gewerbesteuer (§ 233a AO) (K)	22. Zins- und und sonstige Finanzaufwendungen	238	100	100	100	100	100
Summe Aufwand:			238	100	100	100	100	100
Gesamt 612001 Sonstige allgemeine Finanzwirtschaft:			3.181	500	300	300	250	250
Ertrag Gesamt:			554.899	556.100	576.100	566.650	566.550	571.550
Aufwand Gesamt:			509.142	587.610	614.570	594.420	590.920	593.170
Gesamt:			45.757	- 31.510	- 38.470	- 27.770	- 24.370	- 21.620