


Ortsgemeinde Hasselbach

in der Verbandsgemeinde Altenkirchen

Landkreis Altenkirchen



Haushaltssatzung und Haushaltsplan

für die Haushaltsjahre 2016 und 2017

Inhaltsverzeichnis

- Haushaltssatzung und Haushaltsplan für die Haushaltsjahre 2016 und 2017
- Vorbericht zum Haushaltsplan
- Bilanz zum 31.12.2010 (mit Vorjahr)
- Gesamtergebnishaushalt für die Haushaltsjahre 2016 und 2017
- Gesamtfinanzhaushalt für die Haushaltsjahre 2016 und 2017
- Zusammenstellung der Investitionen oberhalb der Wertgrenze
- Produkthaushaltsbuch (wesentliche Produkte)
- Ergebnishaushalt nach Leistungen und Konten

Haushaltssatzung
der Ortsgemeinde Hasselbach für die Haushaltsjahre 2016 und 2017
vom

Der Ortsgemeinderat hat aufgrund des § 95 Gemeindeordnung Rheinland-Pfalz (GemO) folgende Haushaltssatzung beschlossen, die hiermit bekannt gemacht wird:

§ 1
Ergebnis- und Finanzhaushalt

Festgesetzt werden

1. im Ergebnishaushalt

der Gesamtbetrag der Erträge auf
der Gesamtbetrag der Aufwendungen auf

Jahresüberschuss/Jahresfehlbetrag (-)

2. im Finanzhaushalt

die ordentlichen Einzahlungen auf
die ordentlichen Auszahlungen auf

Saldo der ordentlichen Ein- und Auszahlungen

die außerordentlichen Einzahlungen auf
die außerordentlichen Auszahlungen auf

Saldo der außerordentlichen Ein- und Auszahlungen

	Haushaltsjahr 2016	Haushaltsjahr 2017
	249.120 €	253.870 €
	325.875 €	279.425 €
	-76.755 €	-25.555 €
	223.170 €	239.820 €
	288.575 €	253.225 €
	-65.405 €	-13.405 €
	0 €	0 €
	0 €	0 €
	0 €	0 €

	Haushaltsjahr 2016	Haushaltsjahr 2017
die Einzahlungen aus Investitionstätigkeit auf	1.500 €	1.500 €
die Auszahlungen aus Investitionstätigkeit auf	4.000 €	4.000 €
<i>Saldo der Ein- und Auszahlungen aus Investitionstätigkeit</i>	<i>-2.500 €</i>	<i>-2.500 €</i>
die Einzahlungen aus Finanzierungstätigkeit auf	67.905 €	15.905 €
die Auszahlungen aus Finanzierungstätigkeit auf	0 €	0 €
<i>Saldo der Ein- und Auszahlungen aus Finanzierungstätigkeit</i>	<i>67.905 €</i>	<i>15.905 €</i>
der Gesamtbetrag der Einzahlungen auf	292.575 €	257.225 €
der Gesamtbetrag der Auszahlungen auf	292.575 €	257.225 €
Veränderung des Finanzmittelbestandes im Haushaltsjahr	-67.905 €	-15.905 €

§ 2

Gesamtbetrag der vorgesehenen Kredite

Der Gesamtbetrag der vorgesehenen Kredite, deren Aufnahme zur Finanzierung von Investitionen und Investitionsförderungsmaßnahmen erforderlich ist, wird festgesetzt für verzinste Kredite auf

0 €	0 €
-----	-----

§ 3

Gesamtbetrag der vorgesehenen Verpflichtungsermächtigungen

Verpflichtungsermächtigungen, die künftige Haushaltsjahre mit Auszahlungen für Investitionen und Investitionsförderungsmaßnahmen belasten, werden veranschlagt auf

0 €	0 €
-----	-----

Verpflichtungsermächtigungen, für die in den künftigen Haushaltsjahren voraussichtlich Investitionskredite aufgenommen werden müssen, werden veranschlagt auf

0 €	0 €
-----	-----

§ 4
Steuerhebesätze

Die Steuerhebesätze für die Gemeindesteuern werden für das
wie folgt festgesetzt:

1. Grundsteuer
 - a) für land- und forstwirtschaftliche Betriebe (Grundsteuer A)
 - b) für Grundstücke (Grundsteuer B)
2. Gewerbesteuer
3. Die Hundesteuer beträgt für Hunde, die innerhalb des Gemeindegebietes gehalten werden
 - für den ersten Hund
 - für den zweiten Hund
 - für jeden weiteren Hund
 - für gefährliche Hunde i.S.d. Gefahrenabwehrverordnung vom 20.06.2000

	Haushaltsjahr 2016	Haushaltsjahr 2017
--	---------------------------	---------------------------

	300 v. H.	300 v. H.
	365 v. H.	365 v. H.
	380 v. H.	380 v. H.
	30 €	30 €
	48 €	48 €
	72 €	72 €
	600 €	600 €

§ 5
Eigenkapital

Stand des Eigenkapitals zum 31.12.2010	618.941 €	
Voraussichtlicher Stand des Eigenkapitals zum 31.12. des Haushaltsjahres 2011	605.661 €	
Voraussichtlicher Stand des Eigenkapitals zum 31.12. des Haushaltsjahres 2012	616.650 €	
Voraussichtlicher Stand des Eigenkapitals zum 31.12. des Haushaltsjahres 2013	574.801 €	
Voraussichtlicher Stand des Eigenkapitals zum 31.12. des Haushaltsjahres 2014	560.128 €	
Voraussichtlicher Stand des Eigenkapitals zum 31.12. des Haushaltsjahres 2015	541.228 €	
Voraussichtlicher Stand des Eigenkapitals zum 31.12. des Haushaltsjahres 2016	464.473 €	
Voraussichtlicher Stand des Eigenkapitals zum 31.12. des Haushaltsjahres 2017	438.918 €	

Eigenkapitalquote:

59,81%

§ 6
Über- und außerplanmäßige Aufwendungen und Auszahlungen

Erhebliche über- und außerplanmäßige Aufwendungen oder Auszahlungen gemäß § 100 Abs. 1
Satz 2 GemO liegen vor, wenn im Einzelfall mehr als
überschritten sind.

	2.000 €	2.000 €
--	---------	---------

§ 7
Wertgrenze für Investitionen

Investitionen oberhalb der Wertgrenze von
sind im Einzelnen im Teilfinanzhaushalt darzustellen.

Haushaltsjahr 2016	Haushaltsjahr 2017
0 €	0 €

Hasselbach, den
Ortsgemeinde Hasselbach

.....
Hans-Jürgen Staats
Ortsbürgermeister

Haushaltsvermerke:

Nach § 16 Abs. 3 Gemeindehaushaltsverordnung (GemHVO) werden alle Auszahlungen aus Investitionstätigkeit innerhalb eines Teilfinanzhaushalts für gegenseitig deckungsfähig erklärt.

Nach § 16 Abs. 4 GemHVO werden Ansätze für ordentliche Auszahlungen zugunsten von Auszahlungen aus Investitionstätigkeit des selben Teilfinanzhaushalts für einseitig deckungsfähig erklärt.

Hinweis:

Der Haushaltsplan liegt in der Zeit von bis
während der allgemeinen Öffnungszeiten des Rathauses - Montag bis Mittwoch von 8 bis 16 Uhr, Donnerstag von 8 bis 18 Uhr und Freitag von 8 bis 12 Uhr - bei der Verbandsgemeindeverwaltung Altenkirchen, Rathausstraße 13, 57610 Altenkirchen, Zimmer 113, öffentlich aus.

Hasselbach, den

Ortsgemeinde Hasselbach

.....

Hans-Jürgen Staats

Ortsbürgermeister

Bescheinigung über die Bekanntmachung der Haushaltssatzung und Offenlegung des Haushaltsplanes für die Haushaltsjahre 2016 und 2017:

1. Die Haushaltssatzung wurde in der öffentlichen Sitzung des Ortsgemeinderats vom mit folgender Mehrheit beschlossen:
Gesetzliche Zahl der Mitglieder des Ortsgemeinderats:
Anwesende Mitglieder des Ortsgemeinderats:
Für die Haushaltssatzung haben gestimmt: Mitglieder
Gegenstimmen
Stimmenthaltungen
2. Die Haushaltssatzung wurde am der Kreisverwaltung in Altenkirchen gemäß § 24 Abs. 2 Satz 2 i.V.m. § 97 Abs. 1 GemO vorgelegt.
3. Die Kreisverwaltung Altenkirchen hat die Haushaltssatzung am unter dem Az.:
staatsaufsichtlich genehmigt.
4. Die Haushaltssatzung wurde am im Mitteilungsblatt der Verbandsgemeinde Altenkirchen bekannt gemacht.
5. Der Haushaltsplan wurde an sieben Werktagen bei der Verbandsgemeindeverwaltung Altenkirchen, Zimmer 113, von
bis ausgelegt.

Verbandsgemeindeverwaltung Altenkirchen

Im Auftrag

.....

Bernhard Wendel

Verbandsgemeindeverwaltungsrat

Ortsgemeinde Hasselbach

in der Verbandsgemeinde Altenkirchen

Landkreis Altenkirchen

Vorbericht zum Haushaltsplan für die Haushaltsjahre 2016 und 2017

A. Vorbemerkungen zum Haushaltsplan 2016/2017

Der Haushaltsplan teilt sich auf in einen **Ergebnis- und Finanzhaushalt**.

Im Zentrum der Haushaltsplanung steht der Ergebnisplan. Dieser zeigt eine Gegenüberstellung von jährlichen, periodengerecht zugeordneten Erträgen und Aufwendungen und bildet somit den Ressourcenverbrauch ab.

Der Haushaltsplan für die Haushaltsjahre **2016/2017** enthält Plandaten (Abschreibungen, Auflösungen von Sonderposten), die aus der Eröffnungsbilanz zum 01.01.2007 und den Jahresabschlüssen **2007 bis 2010** entwickelt wurden.

Der Finanzhaushalt enthält die Planansätze der Ein- und Auszahlungen. Er enthält im Gegensatz zum Ergebnishaushalt auch die Ein- und Auszahlungen für Investitionen, Tilgungen von Krediten und neuen Kreditaufnahmen und bildet die Veränderung der liquiden Mittel ab.

Nach § 4 GemHVO ist der Haushaltsplan angemessen in Teilhaushalte zu gliedern. Diese sind produktorientiert funktional oder nach der örtlichen Organisation institutionell zu gliedern.

Die sechs Hauptproduktbereiche

- | | |
|---------------------------|---------------------------------|
| - 1 - Zentrale Verwaltung | - 4 - Gesundheit und Sport |
| - 2 - Schule und Kultur | - 5 - Gestaltung der Umwelt |
| - 3 - Soziales und Jugend | - 6 - Zentrale Finanzleistungen |

wurden in 2 Teilhaushalte gegliedert. Diese Teilhaushalte bilden Bewirtschaftungseinheiten, d. h. innerhalb der Teilhaushalte gelten besondere Deckungsmöglichkeiten. Bei der Bildung wurde von einer Betrachtung der Aufgabenschwerpunkte ausgegangen, da die Teilhaushalte mit ihren wesentlichen Produkten die eigentliche Beratungs- und Entscheidungsebene sein sollen:

Teilhaushalt 1 - Allgemeine Aufgaben der Ortsgemeinde

Teilhaushalt 2 - Allgemeine Finanzwirtschaft

B. Übertragungen von Haushaltsermächtigungen

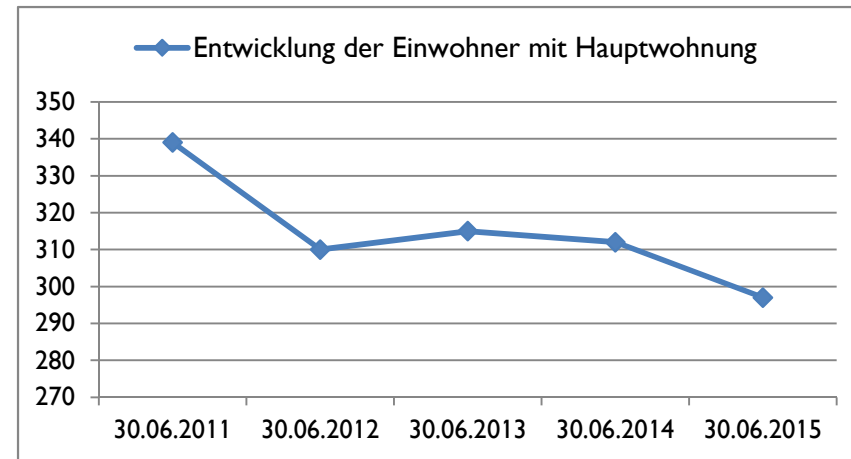
Nach § 17 GemHVO ist die Übertragung von Haushaltsermächtigungen ins Folgejahr grundsätzlich möglich. Hiermit sind Zahlungsermächtigungen gemeint, die im Folgejahr die geplanten Haushaltsansätze erhöhen. Auswirkungen auf den Jahresabschluss des laufenden Haushaltsjahres ergeben sich hierdurch jedoch nicht; entsprechende Finanzierungsmittel wären zu sichern.

Bei der Haushaltsplanung **2016/2017** wurde jedoch die zu erwartende Entwicklung der Auszahlungen für Investitionen aus dem Haushaltsjahr **2015** berücksichtigt und gegebenenfalls neu veranschlagt. Von einer Übertragung wird daher abgesehen.

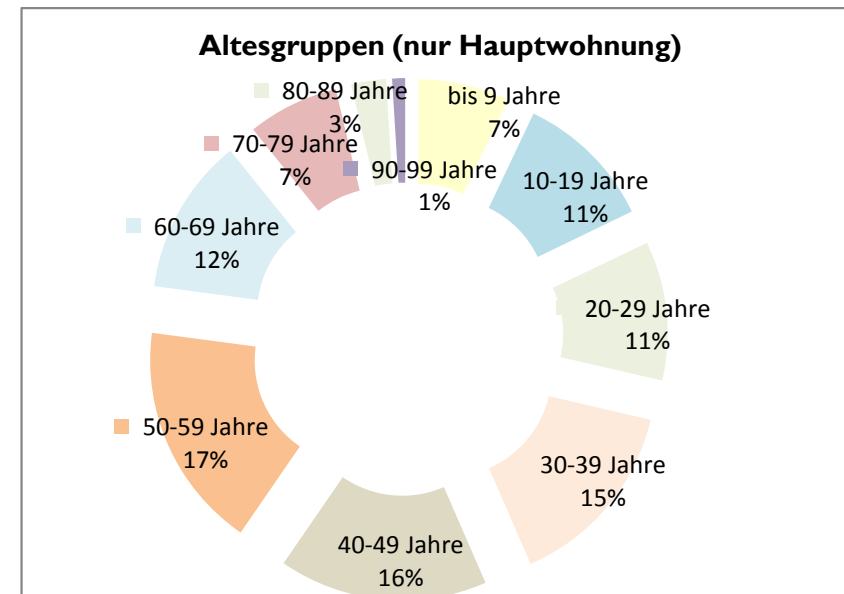
C. Statistische Angaben

Die Entwicklung der Einwohner stellt sich wie folgt dar:

am Stichtag	Hauptwohnung	Nebenwohnung	Insgesamt
30.06.2011	339	4	343
30.06.2012	310	5	438
30.06.2013	315	6	445
30.06.2014	312	4	431
30.06.2015	297	4	417



Altersgruppen (nur HAW)	gesamt	in Prozent
bis 9 Jahre	21	7%
10-19 Jahre	32	11%
20-29 Jahre	32	11%
30-39 Jahre	44	15%
40-49 Jahre	48	16%
50-59 Jahre	52	18%
60-69 Jahre	36	12%
70-79 Jahre	21	7%
80-89 Jahre	8	3%
90-99 Jahre	3	1%
ab 100 Jahre	0	0%
gesamt	297	100%



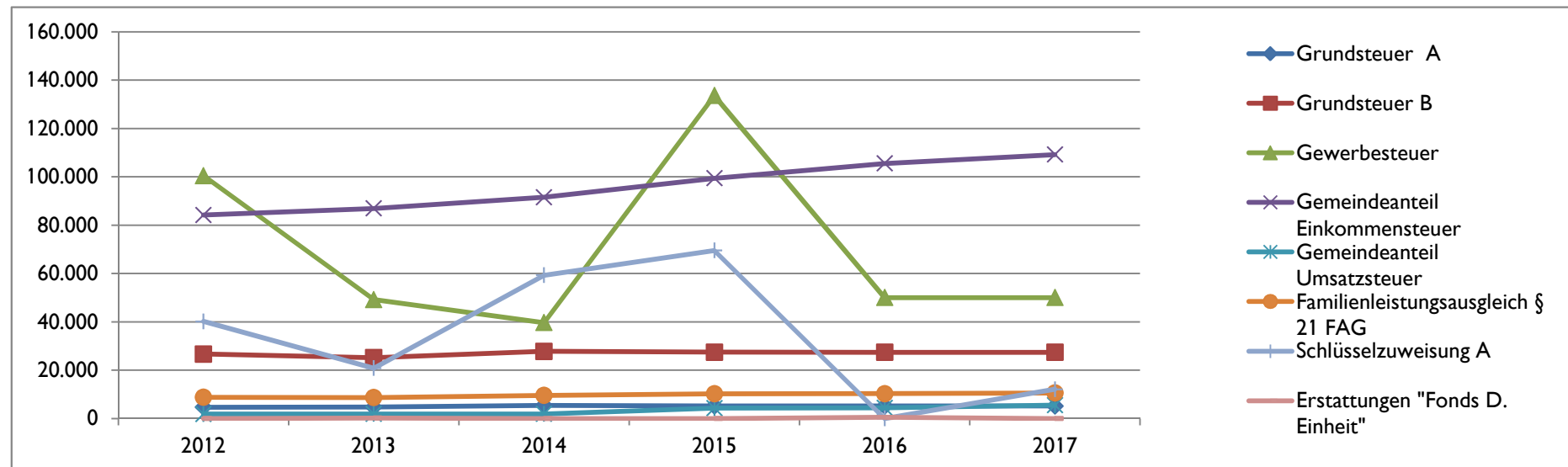
D. Übersicht über die Rechnungsergebnisse der Vorjahre

Übersicht über die Entwicklung der Jahresergebnisse			
lfd. Nr.	Ergebnis (gemäß § 2 Abs. 1 Nr. 31 GemHVO)	Jahr	Betrag
			in €
3	5. Haushaltsvorjahr (vorläufiges Ergebnis)	2011	-13.280
4	4. Haushaltsvorjahr (vorläufiges Ergebnis)	2012	10.989
5	3. Haushaltsvorjahr (vorläufiges Ergebnis)	2013	-41.849
6	2. Haushaltsvorjahr (vorläufiges Ergebnis)	2014	-14.673
7	1. Haushaltsvorjahr (Ansatz des Haushaltsvorjahres einschließlich Nachträge)	2015	-18.900
8	Jahresergebnis (Ansatz des Haushaltsplanes)	2016	-76.755
9	Zwischensumme		-154.468
10	1. Haushaltsfolgejahr (Ansatz des Haushaltsplanes)	2017	-25.555
11	2. Haushaltsfolgejahr (Ansatz des Haushaltsplanes)	2018	-17.955
12	3. Haushaltsfolgejahr (Ansatz des Haushaltsplanes)	2019	-15.405
13	Summe		-213.383

Übersicht über die Entwicklung der Finanzmittelüberschüsse und -fehlbeträge					
lfd. Nr.	Ergebnis	Jahr	Saldo der ordentlichen und außerordentlichen Ein- und Auszahlungen	./. planmäßige Tilgung	= vorzutragende Beträge
	aus Haushaltsvorjahren vorzutragende Beträge; davon aus 2007-2010:		in €		182.860
3	5. Haushaltsvorjahr (vorläufiges Ergebnis)	2011	809	0	809
4	4. Haushaltsvorjahr (vorläufiges Ergebnis)	2012	38.501	0	38.501
5	3. Haushaltsvorjahr (vorläufiges Ergebnis)	2013	3.096	0	3.096
6	2. Haushaltsvorjahr (vorläufiges Ergebnis)	2014	-14.163	0	-14.163
7	1. Haushaltsvorjahr (Ansatz des Haushaltsvorjahres einschließlich Nachträge)	2015	-1.850	0	-1.850
8	Jahresergebnis (Ansatz des Haushaltsplanes)	2016	-65.405	0	-65.405
9	vorzutragender Betrag				143.848
10	geplanter Vortrag 1. Haushaltsfolgejahr (Planung)	2017	-13.405	0	-13.405
11	geplanter Vortrag 2. Haushaltsfolgejahr (Planung)	2018	-6.305	0	-6.305
12	geplanter Vortrag 3. Haushaltsfolgejahr (Planung)	2019	-3.855	0	-3.855
13	Summe				120.283

E. Entwicklung wesentlicher Steuereinnahmen

Steuererträge zum Stand 30.11.2015	Soll - Erträge	Soll - Erträge	Soll - Erträge	Soll - Erträge	Planung-Erträge	Planung-Erträge
	2012	2013	2014	2015	2016	2017
	€	€	€	€	€	€
Grundsteuer A	4.656	4.751	5.463	5.185	5.150	5.150
Grundsteuer B	26.692	25.164	27.780	27.443	27.400	27.400
Gewerbsteuer	100.450	49.201	39.652	133.577	50.000	50.000
Gemeindeanteil Einkommensteuer	84.149	86.898	91.528	99.373	105.500	109.200
Gemeindeanteil Umsatzsteuer	1.839	1.876	1.911	4.303	4.400	5.500
Hundesteuer	1.529	1.728	1.772	1.813	1.600	1.600
Familienleistungsausgleich § 21 FAG	8.771	8.701	9.554	10.249	10.300	10.600
Summe	228.086	178.319	177.660	281.943	204.350	209.450
Schlüsselzuweisung A	40.147	20.819	59.270	69.498	0	12.100
Erstattungen "Fonds D. Einheit"	0	222	0	0	500	0
Summe	40.147	21.041	59.270	69.498	500	12.100



F. Entwicklung der Finanzkraft, allgemeine Zuweisungen und Umlagen

Haushaltsjahr	2012	2013	2014	2015	2016	Veränderung gegenüber		geschätzt
Ist Einnahme aus Zeitraum	1.10.10 - 30.9.11	1.10.11 - 30.9.12	1.10.12 - 30.9.13	1.10.13 - 30.9.14	1.10.14 - 30.9.15	2015		2017
	€	€	€	€	€	€	%	€
Grundsteuer A	4.494	4.557	4.971	5.448	5.058	-390	-7,16%	5.185
Grundsteuer B	25.107	26.087	27.083	27.594	27.306	-288	-1,04%	27.443
Gewerbesteuer	46.083	59.467	37.944	14.548	89.345	74.797	514,14%	48.066
Einkommensteuer	78.447	82.381	87.694	89.123	100.192	11.069	12,42%	105.517
Umsatzsteuer	1.586	1.787	1.868	1.905	3.701	1.796	94,28%	4.472
Familienleistungsausgleich	8.607	8.796	8.687	9.287	10.201	914	9,84%	10.369
Steuerkraftmesszahl	164.324	183.075	168.247	147.905	235.803	87.898	59,43%	201.052

Einwohnerzahl	339	310	315	312	297	-15	-4,81%	297
Steuerkr.je EW im Land Rh.-Pf	804,21 €	876,96 €	870,22 €	904,94 €	935,76 €	31	3,41%	957,16 €
Steuerkr.je EW der Ortsgemeind	484,73 €	590,56 €	534,12 €	474,05 €	793,95 €	320	67,48%	676,94 €
% des Landesdurchschnittes	60,27%	67,34%	61,38%	52,39%	84,85%		61,96%	70,72%
Schwellenwert (75%/83%/77%/75% La	603,16 €	657,72 €	722,28 €	696,80 €	701,82 €	5	0,72%	717,87 €
Schlüsselzuweisung je EW	118,43 €	67,16 €	188,17 €	222,75 €	0,00 €	-223	-100,00%	40,93 €
Schlüsselzuweisung A gesamt	40.147 €	20.819 €	59.270 €	69.497 €	0 €	-69.497	-100,00%	12.156 €

Finanzkraft/Umlagegrundl.	204.471	203.894	227.517	217.402	235.803	18.401	8,46%	213.208
----------------------------------	----------------	----------------	----------------	----------------	----------------	---------------	--------------	----------------

Umlagen	2012	2013	2014	2015	2016	Veränderung gegenüber		geschätzt
						2015		2017
Kreisumlage Umlagesatz	42,00%	43,00%	44,00%	44,00%	44,17%		0,39%	44,23%
Umlagebetrag	85.878 €	87.674 €	100.107 €	95.657 €	103.923 €	8.266	8,64%	94.302 €
VG- Umlage Umlagesatz	45,50%	44,00%	43,00%	43,00%	43,00%		0,00%	43,00%
Umlagebetrag	93.034 €	89.713 €	97.832 €	93.483 €	101.395 €	7.912	8,46%	91.680 €
Kreis- u. VG Umlage	178.912	177.387	197.939	189.140	205.318	16.178	8,55%	185.982

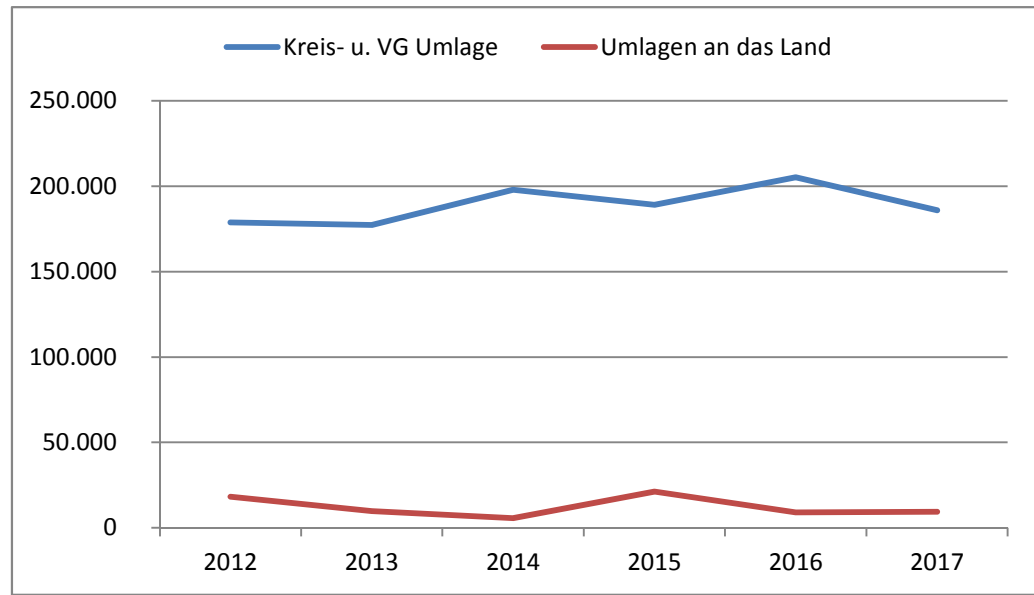
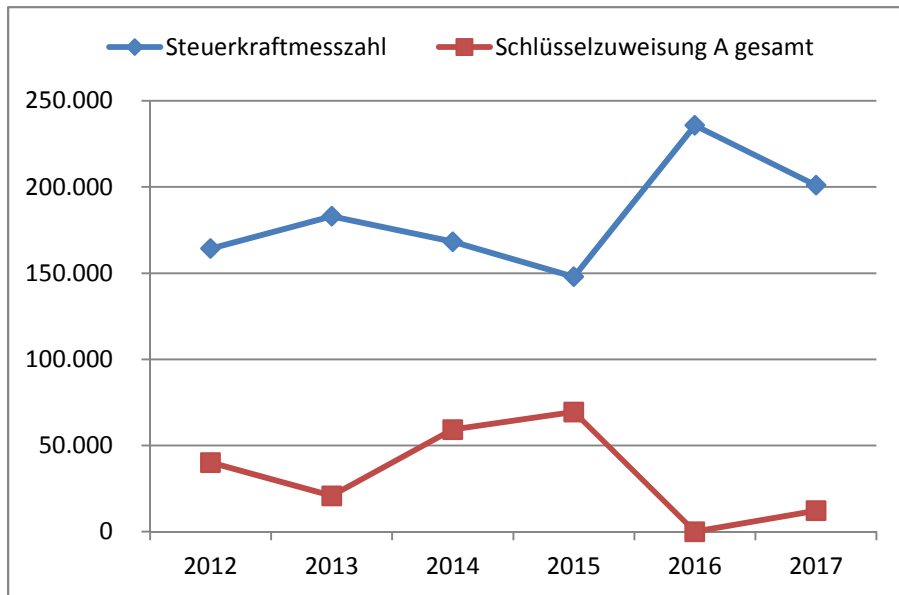
Haushaltsjahr	Soll 2012	Soll 2013	Soll 2014	Soll 2015	Planung 2016	Veränderung gegenüber		geschätzt
						2015		2017
Gewerbesteuerumlage	17.754	9.419	4.795	20.050	9.100	-10.950	-54,61%	9.100
Anteil "Fonds Deutsche Einheit"	400	300	822	1.192	0	-1.192	-100,00%	300
Finanzausgleichsumlage	0	0	0	0	0	0	0,00%	0
Umlagen an das Land	18.154	9.719	5.617	21.242	9.100	-12.142	-57,16%	9.400

Die Steuerkraftzahlen für das Haushaltsjahr 2016 wurden entsprechend dem Landesfinanzausgleichsgesetz (LFAG) aufgrund der Steuer-Ist-Einnahmen in der Zeit vom 1.10.2014 bis 30.09.2015 errechnet. Der Berechnung liegen die vom Ministerium des Innern, für Sport und Infrastruktur (ISIM) mitgeteilten Nivellierungssätze für die Grundsteuer A von 300 v. H. und für die Grundsteuer B von 365 v. H. zugrunde. Der Nivellierungssatz der Gewerbesteuer beträgt 365 v. H. (abzüglich Gewerbesteuerumlage von 69 v. H.= 296 v. H.).

Für die Ermittlung der Schlüsselzuweisung A für die Ortsgemeinden wurde für das Haushaltsjahr 2016 ein "Schwellenwert" von 75 % der landesdurchschnittlichen Steuerkraft berücksichtigt. Die landesdurchschnittliche Steuerkraft wurde vom Statistischen Landesamt mit 935,76 € pro Einwohner mitgeteilt. Jede Kommune, deren Steuerkraft unter 75,00 % (701,82€/Einwohner) der landesdurchschnittlichen Steuerkraft (935,76€/Einwohner) liegt, erhält als Ausgleich eine Schlüsselzuweisung A.

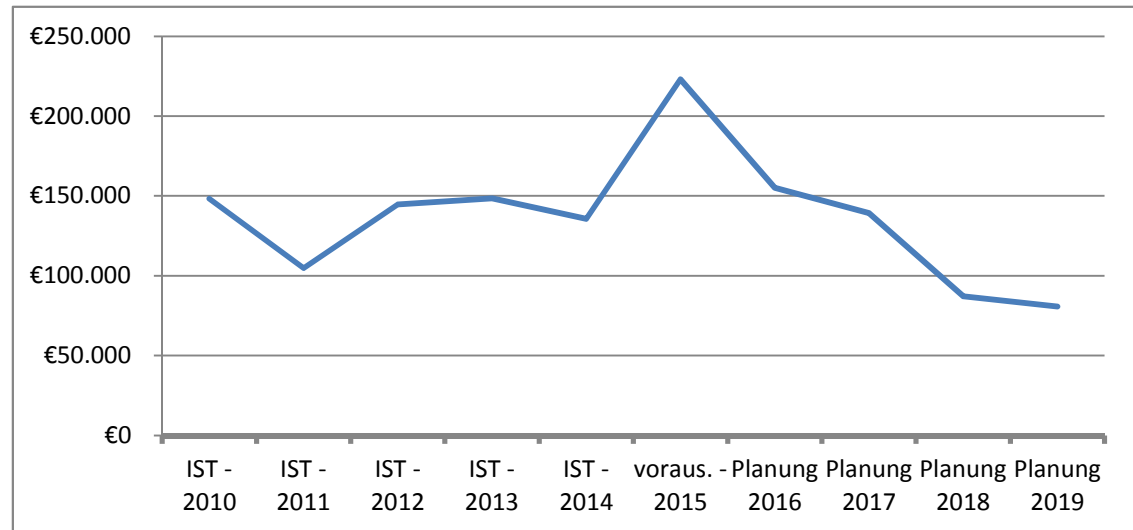
Die Steuerkraft der Ortsgemeinde beträgt 793,95 €/Einwohner und ist im Vergleich zum Vorjahr gestiegen. Dies entspricht 84,85 % der landesdurchschnittlichen Steuerkraft. Die ermittelte Steuerkraft der Ortsgemeinde liegt über 75 % der landesdurchschnittlichen Steuerkraft. Die Ortsgemeinde erhält daher keine Schlüsselzuweisung A.

Die Berechnung der Kreisumlage erfolgte mit einem gesplitterten Hebesatz. Der Kreis partizipiert an den Umsatzsteuermehreinnahmen durch einen erhöhten Hebesatz von 48,57 %. Der Basishebesatz zur Berechnung der Kreisumlage bleibt im Jahr 2016 bei 44,00 %, so dass für das Jahr 2016 ein gewichteter Hebesatz von 44,17 % als Grundlage für die Kreisumlage dient. Für das Jahr 2017 wurde mit einem gewichteten Hebesatz von 44,23 % gerechnet.



H. Entwicklung der liquiden Mittel (Forderung/Verbindlichkeit gegenüber der Verbandsgemeinde)

Haushaltsjahr	Veränderung	Bestand zum 31.12.
IST - 2010	2.045 €	148.174 €
IST - 2011	-43.333 €	104.841 €
IST - 2012	39.779 €	144.620 €
IST - 2013	3.923 €	148.543 €
IST - 2014	-12.953 €	135.590 €
voraus. - 2015	87.400 €	222.990 €
Planung 2016	-67.905 €	155.085 €
Planung 2017	-15.905 €	139.180 €
Planung 2018	-52.055 €	87.125 €
Planung 2019	-6.355 €	80.770 €



Die liquiden Mittel der Ortsgemeinde betragen zum **1.1.2016** rund **222.990 €** .

Der Finanzhaushalt weist bei den ordentlichen und außerordentlichen Ein- und Auszahlungen im Jahr **2016** einen **Fehlbetrag** von **65.405 €** aus. Der Saldo der Ein- und Auszahlungen aus Investitionstätigkeiten beträgt **- 2.500 €**. Der Finanzmittelfehlbetrag beläuft sich auf **67.905 €** und wird aus **den liquiden Mitteln der Ortsgemeinde finanziert**.

Im Jahr **2017** weist der Finanzhaushalt bei den ordentlichen und außerordentlichen Ein- und Auszahlungen einen **Fehlbetrag** von **13.405 €** aus. Der Saldo der Ein- und Auszahlungen aus Investitionstätigkeit beträgt **-2.500 €**. Der sich daraus ergebene **Finanzmittelfehlbetrag** beläuft sich auf **15.905 €** und **wird aus den liquiden Mitteln**

M. Haushaltsanalyse / Kennzahlen

Ifd. Nr.	Kennzahl	Formel	Berechnung	Ergebnis in %
1	Aufwanddeckungsgrad	$= \frac{\text{ordentliche Erträge} * 100}{\text{ordentliche Aufwendungen}}$	$= \frac{248.270 * 100}{325.755}$	76,21
2	Anlagenintensität	$= \frac{\text{Anlagevermögen} * 100}{\text{Gesamtvermögen}}$	$= \frac{875.262 * 100}{1.034.899}$	84,57
3	Drittfinanzierungsquote	$= \frac{\text{Erträge aus der Auflösung von Sonderposten} * 100}{\text{Abschreibungen auf Anlagevermögen}}$	$= \frac{25.000 * 100}{36.100}$	69,25
4	Anlagendeckungsgrad II	$= \frac{(\text{Eigenkapital} + \text{Sonderposten aus Zuwendungen und Beiträgen} + \text{langfristiges Fremdkapital}) * 100}{\text{Anlagevermögen}}$	$= \frac{618.941 + 374.006 + 0 * 100}{875.262}$	113,45

Zur Ermittlung der Kennzahlen wurde die Bilanz des letzten Jahresabschlusses zum **31.12.2010** sowie die Daten der Haushaltsplanung **2016** herangezogen.

M.1 Haushaltsgesamtsituation = Aufwanddeckungsgrad

Der Aufwanddeckungsgrad gibt an, zu welchem Anteil ordentliche Aufwendungen (Ergebnishaushalt Nr. 19) durch ordentliche Erträge (Ergebnishaushalt Nr. 10) gedeckt werden können. Sie dient der Beurteilung der Generationengerechtigkeit. Durch eine vollständige Deckung, also mind. 100 %, wird das finanzielle Gleichgewicht innerhalb der Ergebnisrechnung erreicht und eine generationengerechte Haushaltspolitik betrieben. **Die Generationengerechtigkeit ist nicht gegeben, da die ordentlichen Aufwendungen nicht zu 100 % durch die ordentlichen Erträge gedeckt werden können (=Haushaltsausgleich).**

M.2 Vermögenslage = Anlagenintensität und Drittfinanzierungsquote

Die Anlagenintensität stellt den Anteil des Anlagevermögens (A1) am Gesamtvermögen auf der Aktivseite der Bilanz dar. Ein hoher Anteil des Anlagevermögens schränkt die Flexibilität und Anpassungsfähigkeit an Veränderungen des Verwaltungsumfeldes ein, da es sich dabei um langfristiges gebundenes Vermögen handelt. Auf Grund des hohen Infrastrukturvermögens gibt es im kommunalen Bereich kaum Möglichkeiten dies zu ändern. Als Richtwert kann man annehmen, dass die Anlagenintensität in der Regel über 80 % liegt. **Das Gesamtvermögen ist zu 84,57 % im Anlagevermögen gebunden. Somit ist von einer geringen Flexibilität auszugehen. Dies wird durch die Infrastrukturquote von 59,00 % nochmals deutlich.**

Die Drittfinanzierungsquote stellt dar, inwieweit die Erträge aus der Auflösung von Sonderposten die Belastungen durch Abschreibungen auffangen.

Die Ortsgemeinde hat in der Vergangenheit ihr Anlagevermögen über die Hälfte aus Beiträgen und Zuwendungen finanziert.

M.3 Finanzlage = Anlagendeckungsgrad II

Der Anlagendeckungsgrad beschreibt die "Silberne Bilanzregel". Daraus ergibt sich, das langfristiges Vermögen möglichst langfristig finanziert sein sollte (i.d.R. 100 %) . **In der Ortsgemeinde ist der Anlagendeckungsgrad über 100 %. Die "Silberne Bilanzregel" wird demnach eingehalten.**

Ortsgemeinde Hasselbach

in der Verbandsgemeinde Altenkirchen

Landkreis Altenkirchen

Bilanz in Kontoform zum 31.12.2010 (mit Vorjahr)

Bilanz in Kontoform 2010

Zweijahressicht
zum 31.12.2010

46 Hasselbach

Betragsangaben in EUR

Aktiva	Haushaltsjahr 2010	Vorjahr 2009	Passiva	Haushaltsjahr 2010	Vorjahr 2009
Aktivseite			Passivseite		
1. Anlagevermögen	875.261,64	933.159,86	1. Eigenkapital	618.940,75	638.358,27
1.1. Immaterielle Vermögensgegenstände	34.490,25	36.994,48	1.1. Kapitalrücklage	653.624,88	653.624,88
1.1.1. Gewerbliche Schutzrechte und ähnliche Rechte und Werte sowie Lizenzen an solchen Rechten und Werten			1.2. Sonstige Rücklagen		
1.1.2. Geleistete Zuwendungen	15.056,17	16.151,33	1.3. Ergebnisvortrag	- 15.266,61	15.513,46
1.1.3. Gezahlte Investitionszuschüsse	19.434,08	20.843,15	1.4. Jahresüberschuss / Jahresfehlbetrag	- 19.417,52	- 30.780,07
1.1.4. Geschäfts- oder Firmenwert			2. Sonderposten	374.006,08	417.235,22
1.1.5. Anzahlungen auf immaterielle Vermögensgegenstände			2.1. Sonderposten für Belastungen aus dem kommunalen Finanzausgleich		
1.2. Sachanlagen	840.771,39	896.165,38	2.2. Sonderposten zum Anlagevermögen	362.293,08	406.560,22
1.2.1. Wald, Forsten			2.2.1. Sonderposten aus Zuwendungen	116.014,69	120.395,46
1.2.2. Sonstige unbebaute Grundstücke und grundstücksgleiche Rechte	20.301,89	9.632,79	2.2.2. Sonderposten aus Beiträgen und ähnlichen Entgelten	246.278,39	286.164,76
1.2.3. Bebaute Grundstücke und grundstücksgleiche Rechte	290.506,20	291.371,01	2.2.3. Sonderposten aus Anzahlungen für Anlagevermögen		
1.2.4. Infrastrukturvermögen	516.429,67	579.420,48	2.3. Sonderposten für den Gebührenaussgleich		
1.2.5. Bauten auf fremdem Grund und Boden			2.4. Sonderposten mit Rücklageanteil		
1.2.6. Kunstgegenstände, Denkmäler	1,00	1,00	2.5. Sonderposten aus Grabnutzungsentgelten	11.713,00	10.675,00
1.2.7. Maschinen, technische Anlagen, Fahrzeuge			2.6. Sonderposten aus Anzahlungen für Grabnutzungsentgelte		
1.2.8. Betriebs- und Geschäftsausstattung	12.146,97	14.354,44	2.7. sonstige Sonderposten		
1.2.9. Pflanzen, Tiere			3. Rückstellungen	31.696,00	30.676,00
1.2.10. Geleistete Anzahlungen, Anlagen im Bau	1.385,66	1.385,66	3.1. Rückstellungen für Pensionen und ähnliche Verpflichtungen	31.696,00	30.676,00
1.3. Finanzanlagen			3.2. Steuerrückstellungen		
1.3.1. Anteile an verbundenen Unternehmen			3.3. Rückstellungen für latente Steuern		
1.3.2. Ausleihungen an verbundene Unternehmen			3.4. Sonstige Rückstellungen		
1.3.3. Beteiligungen			4. Verbindlichkeiten	10.119,98	4.840,96
1.3.4. Ausleihungen an Unternehmen, mit denen ein Beteiligungsverhältnis besteht			4.1. Anleihen		
1.3.5. Sondervermögen, Zweckverbände, Anstalten des öffentlichen Rechts, rechtsfähige kommunale Stiftungen			4.2. Verbindlichkeiten aus Kreditaufnahmen		

Bilanz in Kontoform 2010

Zweijahressicht
zum 31.12.2010

Betragsangaben in EUR

46 Hasselbach

Aktiva	Haushaltsjahr 2010	Vorjahr 2009	Passiva	Haushaltsjahr 2010	Vorjahr 2009
1.3.6. Ausleihungen an Sondervermögen, Zweckverbände, Anstalten des öffentlichen Rechts, rechtsfähige kommunale Stiftungen			4.2.1. Verbindlichkeiten aus Kreditaufnahmen für Investitionen		
1.3.7. Sonstige Wertpapiere des Anlagevermögens			4.2.2. Verbindlichkeiten aus Kreditaufnahmen zur Liquiditätssicherung		
1.3.8. Sonstige Ausleihungen			4.3. Verbindlichkeiten aus Vorgängen, die Kreditaufnahmen wirtschaftlich gleichkommen		
2. Umlaufvermögen	158.828,48	157.141,76	4.4. Erhaltene Anzahlungen auf Bestellungen		
2.1. Vorräte			4.5. Verbindlichkeiten aus Lieferungen und Leistungen	- 77,16	569,07
2.1.1. Roh-, Hilfs- und Betriebsstoffe			4.6. Verbindlichkeiten aus Transferleistungen		
2.1.2. Unfertige Erzeugnisse, unfertige Leistungen			4.7. Verbindlichkeiten gegenüber verbundenen Unternehmen		
2.1.3. Fertige Erzeugnisse, fertige Leistungen und Waren			4.8. Verbindlichkeiten gegenüber Unternehmen, mit denen ein Beteiligungsverhältnis besteht		
2.1.4. Geleistete Anzahlungen auf Vorräte			4.9. Verbindlichkeiten gegenüber Sondervermögen, Zweckverbänden, Anstalten des öffentlichen Rechts, rechtsfähige kommunale Stiftungen	- 9,41	- 89,74
2.2. Forderungen und sonstige Vermögensgegenstände	158.828,48	157.141,76	4.10. Verbindlichkeiten gegenüber dem sonstigen öffentlichen Bereich	10.173,21	4.361,63
2.2.1. Öffentlich-rechtliche Forderungen, Forderungen aus Transferleistungen	7.366,41	8.685,02	4.11. Sonstige Verbindlichkeiten	33,34	
2.2.2. Privatrechtliche Forderungen aus Lieferungen und Leistungen	143,00	- 71,00	5. Rechnungsabgrenzungsposten	136,42	
2.2.3. Forderungen gegen verbundene Unternehmen					
2.2.4. Forderungen gegen Unternehmen, mit denen ein Beteiligungsverhältnis besteht					
2.2.5. Forderungen gegen Sondervermögen, Zweckverbände, Anstalten des öffentlichen Rechts, rechtsfähige kommunale Stiftungen					
2.2.6. Forderungen gegen den sonstigen öffentlichen Bereich	151.119,29	148.027,74			
2.2.7. sonstige Vermögensgegenstände	199,78	500,00			
2.2.8. wertberichtigte Forderungen					
2.3. Wertpapiere des Umlaufvermögens					
2.3.1. Anteile an verbundenen Unternehmen					
2.3.2. Sonstige Wertpapiere des Umlaufvermögens					
2.4. Kassenbestand, Bundesbankguthaben, Guthaben bei der Europäischen Zentralbank, Guthaben bei Kreditinstituten und Schecks					
3. Ausgleichsposten für latente Steuern					
4. Rechnungsabgrenzungsposten	809,11	808,83			

Bilanz in Kontoform 2010

Zweijahressicht
zum 31.12.2010

46 Hasselbach

Betragsangaben in EUR

Aktiva	Haushaltsjahr 2010	Vorjahr 2009	Passiva	Haushaltsjahr 2010	Vorjahr 2009
4.1. Disagio					
4.2. Sonstige Rechnungsabgrenzungsposten	809,11	808,83			
5. Nicht durch Eigenkapital gedeckter Fehlbetrag					
Summe Aktiv	1.034.899,23	1.091.110,45	Summe Passiv	1.034.899,23	1.091.110,45

Ortsgemeinde Hasselbach

in der Verbandsgemeinde Altenkirchen

Landkreis Altenkirchen

Gesamtergebnishaushalt für die Haushaltsjahre 2016 und 2017

Gesamtergebnishaushalt Hasselbach 2016/2017

Muster 5 (zu § 2 Abs. 1 GemHVO)

Bezeichnung	Rechn.-Erg. Vorvorjahr 2014	Vorjahr 2015	Planjahr 2016	Planjahr 2017	Planjahr 2018	Planjahr 2019
1. Steuern und ähnliche Abgaben	177.661	187.350	204.350	209.450	212.350	216.750
401100 Grundsteuer A	5.463	4.850	5.150	5.150	5.150	5.150
401200 Grundsteuer B	27.780	27.000	27.400	27.400	27.400	27.400
401300 Gewerbesteuer	39.652	47.000	50.000	50.000	50.000	50.000
402100 Gemeindeanteil an der Einkommensteuer	91.528	96.000	105.500	109.200	113.000	116.900
402200 Gemeindeanteil an der Umsatzsteuer	1.911	1.900	4.400	5.500	4.200	4.400
403300 Hundesteuer	1.772	1.600	1.600	1.600	1.600	1.600
405210 Familienleistungsausgleich (vom Land)	9.554	9.000	10.300	10.600	11.000	11.300
2. Zuwendungen, allgemeine Umlagen und sonstige Transfererträge	62.054	41.300	3.300	14.500	23.900	26.400
411110 Schlüsselzuweisung A	59.270	38.500		12.100	21.500	24.000
414420 Zuweisungen und Zuschüsse für laufende Zwecke - vom Land						
415100 Erträge aus der Auflösung von Sonderposten aus Zuwendungen	2.784	2.800	2.800	2.400	2.400	2.400
416100 Allgemeine Umlagen vom Land			500			
4. öffentlich-rechtliche Leistungsentgelte	33.566	30.420	27.820	16.320	14.020	13.020
431200 Gebühren für die Erteilung von Bescheiden (u.a. Genehmigungen, Ablehnungen, Untersagungen, Vorkaufsrecht)	87	100	100	100	100	100
431900 Sonstige (u. a. Verwaltungsgebühren, Beglaubigungsgebühren)	32	20	20	20	20	20
432100 Entgelte für die Benutzung von öffentlichen Einrichtungen und für wirtschaftliche Dienstleistungen	1.852	2.500	2.000	2.000	2.000	2.000
432240 Entgelte - für das Bestattungswesen	1.873	1.000	1.000	1.000	1.000	1.000
432300 Entgelte für die Unterhaltung von Straßen, Wirtschaftswegen u.a. öffentlichen Einrichtungen	1.003	2.500	2.500	2.500	2.500	2.500
437000 Erträge aus der Auflösung von Sonderposten für Beiträge und ähnlichen Entgelten	27.878	23.600	21.300	9.800	7.500	6.600
439000 Erträge aus der Auflösung von Sonderposten für Grabnutzungsentgelte	841	700	900	900	900	800
5. privatrechtliche Leistungsentgelte	1.971	200	200	200	200	200
441100 Erträge aus Verkäufen	1.861	100	100	100	100	100
441200 Mieten und Pachten	110	100	100	100	100	100
6. Kostenerstattungen und Kostenumlagen	2.495	1.550	1.150	1.150	1.150	1.150
442430 Kostenerstattungen und Kostenumlagen - von Gemeinden und Gemeindeverbänden	651	650	650	650	650	650
442590 Kostenerstattungen und Kostenumlagen - vom sonstigen privaten Bereich	1.844	900	500	500	500	500
9. sonstige laufende Erträge	11.423	11.050	11.450	11.450	11.450	11.450
462500 Konzessionsabgaben	10.403	10.500	10.500	10.500	10.500	10.500
462900 Sonstige laufende Erträge (z. B. Spenden)	25					
466140 Erträge aus der Auflösung von Rückstellungen	995	550	950	950	950	950
10. Summe der laufenden Erträge aus Verwaltungstätigkeit	289.170	271.870	248.270	253.070	263.070	268.970
11. Personalaufwendungen	10.921	15.200	14.600	14.600	14.600	14.600
501100 Bürgermeister, Beigeordnete, Ortsvorsteher	7.273	7.500	7.600	7.600	7.600	7.600
501400 Rats- und Ausschussmitglieder	370	600	500	500	500	500
502900 Sonstige Vergütungen, Leistungszulagen	3.278	4.100	3.400	3.400	3.400	3.400

Gesamtergebnishaushalt Hasselbach 2016/2017

Muster 5 (zu § 2 Abs. 1 GemHVO)

Bezeichnung	Rechn.-Erg. Vorvorjahr 2014	Vorjahr 2015	Planjahr 2016	Planjahr 2017	Planjahr 2018	Planjahr 2019
507910 Ehrensoldrückstellungen		3.000	3.100	3.100	3.100	3.100
12. Versorgungsaufwendungen	3.066	3.150	1.750	1.750	1.750	1.750
511300 ehrenamtlich Tätige	3.066	3.150	1.750	1.750	1.750	1.750
13. Aufwendungen für Sach- und Dienstleistungen	37.387	35.050	53.150	38.800	38.900	38.900
523100 Unterhaltung der Grundstücke und Außenanlagen	3.996	1.300	2.500	2.500	2.500	2.500
523130 Gebäude einschließlich der Bestandteile, die dem Gebäude zuzurechnen sind	122	5.200	16.200	3.200	3.200	3.200
523210 Bewirtschaftung der Grundstücke und Gebäude - Energie (Strom, Öl, Gas)	3.446	4.400	4.400	4.400	4.400	4.400
523220 Bewirtschaftung der Grundstücke und Gebäude - Wasser, Abwasser, Abfall (wkB, Gebühren)	1.534	1.950	2.300	2.300	2.300	2.300
523230 Bewirtschaftung der Grundstücke und Gebäude - Sonstige Bewirtschaftungskosten	151	200	200	200	200	200
523380 Straßen, Wege, Plätze und Verkehrslenkungsanlagen	9.141	10.000	10.000	10.000	10.000	10.000
523500 Fahrzeugunterhaltung		100				
523600 Unterhaltung der Maschinen, Geräte, Betriebs- und Geschäftsausstattung sowie Kleinteile bis 1.000 € (netto)	1.204	1.600	3.700	2.200	2.200	2.200
524900 Sonstige Aufwendungen für Sach- und Dienstleistungen	42					
525430 Kostenerstattungen - an Gemeinden und Gemeindeverbände	13.408	5.750	8.950	8.950	8.950	8.950
525431 Kostenerstattungen - an Gemeinden und Gemeindeverbände - Straßenoberflächenentwässerung	3.617	3.650	4.000	4.150	4.250	4.250
525510 Kostenerstattungen - an private Unternehmen	725	900	900	900	900	900
14. Abschreibungen auf immaterielle Vermögensgegenstände des Anlagevermögens und auf Sachanlagen	48.226	41.700	36.100	23.100	20.300	19.200
532000 Abschreibungen auf immaterielle Vermögensgegenstände	1.409	1.400	1.400	1.400	1.400	1.400
534000 Abschreibungen auf bebaute Grundstücke und grundstücksgleiche Rechte	8.120	7.500	7.500	6.600	6.600	6.600
535000 Abschreibung auf das Infrastrukturvermögen	36.421	31.400	25.500	13.500	10.900	10.000
538500 Abschreibungen auf Betriebs- und Geschäftsausstattung	2.276	1.400	1.700	1.600	1.400	1.200
16. Zuwendungen, Umlagen und sonstige Transferaufwendungen	203.941	193.170	214.780	195.680	200.480	204.930
541590 Zuweisungen und Zuschüsse für laufende Zwecke - an den sonstigen privaten Bereich	385	280	280	280	280	280
543100 Gewerbesteuerumlage	4.795	8.550	9.100	9.100	9.100	9.100
544110 Finanzierungsbeitrag Fonds Deutsche Einheit	822	640		300	400	450
544210 Allgemeine Umlagen an Gemeinden und Gemeindeverbände - Landkreis Altenkirchen	100.107	92.900	104.000	94.300	96.700	98.700
544230 Allgemeine Umlagen an Gemeinden und Gemeindeverbände - Verbandsgemeinde Altenkirchen	97.832	90.800	101.400	91.700	94.000	96.400
18. sonstige laufende Aufwendungen	4.314	5.000	5.395	5.395	5.395	5.395
563100 Büromaterial, Geschäftsaufwendungen	247	225	300	300	300	300
563400 Telefon, Datenübertragungskosten	201	220	250	250	250	250
563900 Sonstiges			250	250	250	250
564100 Versicherungsbeiträge	1.423	1.720	1.750	1.750	1.750	1.750
564200 Beiträge zu Wirtschaftsverbänden, Berufsvertretungen, Berufsgenossenschaften und Vereinen	314	340	350	350	350	350
568100 Grundsteuer	41	45	45	45	45	45
569200 Verfügungsmittel	25	150	150	150	150	150
569320 Ehrengeschenke/Ehrengaben	401	300	300	300	300	300
569900 Sonstige (u. a. Partnerschaften, Heimatpflege, Dorfgemeinschaft, örtliche Feiern und Veranstaltungen)	1.662	2.000	2.000	2.000	2.000	2.000

Gesamtergebnishaushalt Hasselbach 2016/2017

Muster 5 (zu § 2 Abs. 1 GemHVO)

Bezeichnung	Rechn.-Erg. Vorvorjahr 2014	Vorjahr 2015	Planjahr 2016	Planjahr 2017	Planjahr 2018	Planjahr 2019
19. Summe der laufenden Aufwendungen aus Verwaltungstätigkeit	307.854	293.270	325.775	279.325	281.425	284.775
20. laufendes Ergebnis aus Verwaltungstätigkeit	- 18.684	- 21.400	- 77.505	- 26.255	- 18.355	- 15.805
21. Zins- und sonstige Finanzerträge	4.006	2.600	850	800	500	500
471430 Zinserträge für Kredite - von Gemeinden und Gemeindeverbänden	1.800	2.500	750	700	400	400
472000 Zinsen aus Stundungen und Verrentungen	1.065					
479200 Vollverzinsung aus Gewerbesteuer (§ 233a AO)	1.141	100	100	100	100	100
22. Zins- und sonstige Finanzaufwendungen	22	100	100	100	100	100
579100 aus der Vollverzinsung der Gewerbesteuer (§ 233a AO)	22	100	100	100	100	100
23. Finanzergebnis	3.984	2.500	750	700	400	400
24. ordentliches Ergebnis	- 14.701	- 18.900	- 76.755	- 25.555	- 17.955	- 15.405
27. außerordentliches Ergebnis						
28. Jahresergebnis Jahresüberschuss oder Jahresfehlbetrag	- 14.701	- 18.900	- 76.755	- 25.555	- 17.955	- 15.405
31. Jahresergebnis nach Berücksichtigung der Veränderung des Sonderpostens für Belastungen aus dem kommunalen Finanzausgleich	- 14.701	- 18.900	- 76.755	- 25.555	- 17.955	- 15.405

Ortsgemeinde Hasselbach

in der Verbandsgemeinde Altenkirchen

Landkreis Altenkirchen

Gesamtfinanzhaushalt für die Haushaltsjahre 2016 und 2017

Finanzhaushalt Hasselbach 2016/2017

Muster 8 (zu § 4 GemHVO)

Bezeichnung	Rechn.-Erg. Vorvorjahr 2014	Vorjahr 2015	Planjahr 2016	Planjahr 2017	Planjahr 2018	Planjahr 2019
1. Steuern und ähnliche Abgaben	161.607	187.350	204.350	209.450	212.350	216.750
2. Zuwendungen, allgemeine Umlagen und sonstige Transfereinzahlungen	59.270	38.500	500	12.100	21.500	24.000
3. Einzahlungen der sozialen Sicherung						
4. öffentlich-rechtliche Leistungsentgelte	7.239	6.120	5.620	5.620	5.620	5.620
5. privatrechtliche Leistungsentgelte	1.968	200	200	200	200	200
6. Kostenerstattungen und Kostenumlagen	1.051	1.550	1.150	1.150	1.150	1.150
7. Erhöhung oder Verminderung des Bestands an fertigen und unfertigen Erzeugnissen						
8. andere aktivierte Eigenleistungen						
9. sonstige laufende Einzahlungen	10.399	10.500	10.500	10.500	10.500	10.500
10. Summe der laufenden Einzahlungen aus Verwaltungstätigkeit	241.533	244.220	222.320	239.020	251.320	258.220
11. Personalauszahlungen	10.942	12.200	11.500	11.500	11.500	11.500
12. Versorgungsauszahlungen	3.076	3.150	1.750	1.750	1.750	1.750
13. Auszahlungen für Sach- und Dienstleistungen	35.095	35.050	53.150	38.800	38.900	38.900
14. Zuwendungen, Umlagen und sonstige Transferauszahlungen	206.184	193.170	216.680	195.680	200.480	204.930
15. Auszahlungen der sozialen Sicherung						
16. sonstige laufende Auszahlungen	4.314	5.000	5.395	5.395	5.395	5.395
17. Summe der laufenden Auszahlungen aus Verwaltungstätigkeit	259.612	248.570	288.475	253.125	258.025	262.475
18. Saldo der laufenden Ein- und Auszahlungen aus Verwaltungstätigkeit	- 18.079	- 4.350	- 66.155	- 14.105	- 6.705	- 4.255
19. Zins- und sonstige Finanzeinzahlungen	3.938	2.600	850	800	500	500
20. Zins- und sonstige Finanzauszahlungen	22	100	100	100	100	100
21. Saldo der Zins- und der sonstigen Finanzein- und -auszahlungen	3.916	2.500	750	700	400	400
22. Saldo der ordentlichen Ein- und Auszahlungen	- 14.163	- 1.850	- 65.405	- 13.405	- 6.305	- 3.855
23. außerordentliche Einzahlungen						
24. außerordentliche Auszahlungen						
25. Saldo der außerordentlichen Ein- und Auszahlungen						

Finanzhaushalt Hasselbach 2016/2017

Muster 8 (zu § 4 GemHVO)

Bezeichnung	Rechn.-Erg. Vorvorjahr 2014	Vorjahr 2015	Planjahr 2016	Planjahr 2017	Planjahr 2018	Planjahr 2019
26. Saldo der ordentlichen und außerordentlichen Ein- und Auszahlungen	- 14.163	- 1.850	- 65.405	- 13.405	- 6.305	- 3.855
27. Einzahlungen aus Investitionszuwendungen						
28. Einzahlungen aus Beiträgen und ähnlichen Entgelten	1.550	1.500	1.500	1.500	1.500	1.500
29. Einzahlungen für immaterielle Vermögensgegenstände						
30. Einzahlungen für Sachanlagen						
31. Einzahlungen für Finanzanlagen						
32. Einzahlungen aus sonstigen Ausleihungen und Kreditgewährungen						
33. Einzahlungen aus der Veräußerung von Vorräten						
34. sonstige Investitionseinzahlungen						
35. Summe der Einzahlungen aus Investitionstätigkeit	1.550	1.500	1.500	1.500	1.500	1.500
36. Auszahlungen für immaterielle Vermögensgegenstände					43.250	
37. Auszahlungen für Sachanlagen	990	4.000	4.000	4.000	4.000	4.000
38. Auszahlungen für Finanzanlagen						
39. Auszahlungen für sonstige Ausleihungen und Kreditgewährungen						
40. Auszahlungen für den Erwerb von Vorräten						
41. sonstige Investitionsauszahlungen						
42. Summe der Auszahlungen aus Investitionstätigkeit	990	4.000	4.000	4.000	47.250	4.000
43. Saldo aus der Ein- und Auszahlungen aus Investitionstätigkeit	560	- 2.500	- 2.500	- 2.500	- 45.750	- 2.500
44. Finanzmittelüberschuss / Finanzmittelfehlbetrag	- 13.603	- 4.350	- 67.905	- 15.905	- 52.055	- 6.355
45. Einzahlungen aus der Aufnahme von Investitionskrediten						
46. Auszahlungen zur Tilgung von Investitionskrediten						
47. Saldo der Ein- und Auszahlungen aus Investitionskrediten						
48. Zunahme der Verbindlichkeiten gegenüber der Verbandsgemeinde aus der Aufnahme von Krediten zur Liquiditätssicherung						
49. Abnahme der Verbindlichkeiten gegenüber der Verbandsgemeinde aus der Aufnahme von Krediten zur Liquiditätssicherung						

Finanzhaushalt Hasselbach 2016/2017

Muster 8 (zu § 4 GemHVO)

Bezeichnung	Rechn.-Erg. Vorvorjahr 2014	Vorjahr 2015	Planjahr 2016	Planjahr 2017	Planjahr 2018	Planjahr 2019
50. Veränderung der Verbindlichkeiten gegenüber der Verbandsgemeinde aus Krediten zur Liquiditätssicherung						
51. Abnahme der Forderungen gegenüber der Verbandsgemeinde aus dem Zahlungsmittelbestand	12.953	4.350	67.905	15.905	52.055	6.355
52. Zunahme der Forderungen gegenüber der Verbandsgemeinde aus dem Zahlungsmittelbestand						
53. Veränderung der Forderungen gegenüber der Verbandsgemeinde aus dem Zahlungsmittelbestand	12.953	4.350	67.905	15.905	52.055	6.355
54. Saldo der Ein- und Auszahlungen aus Finanzierungstätigkeit	12.953	4.350	67.905	15.905	52.055	6.355
55. Einzahlungen aus durchlaufenden Geldern	1.542					
56. Auszahlungen aus durchlaufenden Geldern	892					
57. Saldo durchlaufende Gelder	650					
58. Verwendung des Finanzmittelüberschusses / Deckung des Finanzmittelfehlbetrags	13.603	4.350	67.905	15.905	52.055	6.355

Ortsgemeinde Hasselbach

in der Verbandsgemeinde Altenkirchen

Landkreis Altenkirchen

Zusammenstellung der Investitionen oberhalb der Wertgrenze

Investitionsübersicht 2016/2017

Muster 9 (zu § 4 Abs. 12 GemHVO)

Ein- und Auszahlungsarten	Ergebnis Vorvorjahr 2014	Vorjahr 2015	Planjahr 2016	Planjahr 2017	Planjahr 2018	Planjahr 2019	Planjahre nach 2019
Maßnahme: 3 DSL Breitbandversorgung ehemals: Anschaffung Bänke							
Investitionszuschüsse an Gemeinden und Gemeindeverbände					43.250,00		
Summe Auszahlungen:					43.250,00		
Saldo der Aus- und Einzahlungen:					- 43.250,00		
Erläuterungen: 541001-013001-3-17: Baukostenzuschuss DSL Breitbandversorgung							
Maßnahme: 8 Ausstattung Bürgerhaus							
Bewegliches Anlagevermögen		4.000,00	3.000,00	3.000,00	3.000,00	3.000,00	
Summe Auszahlungen:		4.000,00	3.000,00	3.000,00	3.000,00	3.000,00	
Saldo der Aus- und Einzahlungen:		- 4.000,00	- 3.000,00	- 3.000,00	- 3.000,00	- 3.000,00	
Erläuterungen: 573101-082900-8-4: Pauschale für Gesamt-HH							
Maßnahme: 10 Maßnahmen am Friedhof							
Tiefbau			1.000,00	1.000,00	1.000,00	1.000,00	
Summe Auszahlungen:			1.000,00	1.000,00	1.000,00	1.000,00	
Saldo der Aus- und Einzahlungen:			- 1.000,00	- 1.000,00	- 1.000,00	- 1.000,00	
Erläuterungen: 553001-022100-10-1: Pauschale für Gesamt-HH							
Maßnahme: 11 Spielgeräte Spielplatz							
Bewegliches Anlagevermögen	990,39						
Summe Auszahlungen:	990,39						
Saldo der Aus- und Einzahlungen:	- 990,39						

Ortsgemeinde Hasselbach

in der Verbandsgemeinde Altenkirchen

Landkreis Altenkirchen

Produkthaushaltsbuch

wesentliche Produkte:

1110	Verwaltungsführung, Öffentlichkeitsarbeit, Gremien
1143	Bauhof
2810	Heimat-, Kulturpflege und sonstige örtliche Veranstaltungen
3661	Einrichtungen der Jugendarbeit
4241	Kommunale Sportstätten
5410	Gemeindestraßen, Konzessionsabgaben
5530	Friedhofs- und Bestattungswesen
5559	Gemeindliche Wirtschaftswege
5731	Kommunale Einrichtungen und Unternehmen

Produkt - Nr.:	Produkt - Bezeichnung:
1110	Verwaltungsführung, Öffentlichkeitsarbeit, Gremien

Ergebnishaushalt 1110 Verwaltungsführung, Öffentlichkeitsarbeit, Gremien:							
Bezeichnung	Ergebnis Vorvorjahr 2014	Vorjahr 2015	Planjahr 2016	Planjahr 2017	Planjahr 2018	Planjahr 2019	
4. öffentlich-rechtliche Leistungsentgelte	119	120	120	120	120	120	120
431200 Gebühren für die Erteilung von Bescheiden (u.a. Genehmigungen, Ablehnungen, Untersagungen, Vorkaufsrecht)	87	100	100	100	100	100	100
431900 Sonstige (u. a. Verwaltungsgebühren, Beglaubigungsgebühren)	32	20	20	20	20	20	20
9. sonstige laufende Erträge	995	550	950	950	950	950	950
466140 Erträge aus der Auflösung von Rückstellungen ** für ehemaligen Ortsbürgermeister	995	550	950	950	950	950	950
10. Summe der laufenden Erträge aus Verwaltungstätigkeit	1.114	670	1.070	1.070	1.070	1.070	1.070
11. Personalaufwendungen	7.643	11.100	11.200	11.200	11.200	11.200	11.200
501100 Bürgermeister, Beigeordnete, Ortsvorsteher ** Aufwandsentschädigung für aktiven Ortsbürgermeister	7.273	7.500	7.600	7.600	7.600	7.600	7.600
501400 Rats- und Ausschussmitglieder ** Sitzungsgelder	370	600	500	500	500	500	500
507910 Ehrensoldrückstellungen ** für aktiven Ortsbürgermeister		3.000	3.100	3.100	3.100	3.100	3.100
12. Versorgungsaufwendungen	3.066	3.150	1.750	1.750	1.750	1.750	1.750
511300 ehrenamtlich Tätige ** Ehrensold für ehemaligen Ortsbürgermeister	3.066	3.150	1.750	1.750	1.750	1.750	1.750
13. Aufwendungen für Sach- und Dienstleistungen	315	350	350	350	350	350	350
525430 Kostenerstattungen - an Gemeinden und Gemeindeverbände ** u.a. Mitteilungsblatt	315	350	350	350	350	350	350
14. Abschreibungen auf immaterielle Vermögensgegenstände des Anlagevermögens und auf Sachanlagen	102		100	100	100	100	100
538500 Abschreibungen auf Betriebs- und Geschäftsausstattung ** Abschreibung Mitteilungskosten am Bürgerhaus	102		100	100	100	100	100
16. Zuwendungen, Umlagen und sonstige Transferaufwendungen	25	50	50	50	50	50	50
541590 Zuweisungen und Zuschüsse für laufende Zwecke - an den sonstigen privaten Bereich ** Spende Wohlfahrtsverbände (Volksbund Dt. Kriegsgräber: 25 €, Pauschale: 25 €)	25	50	50	50	50	50	50
18. sonstige laufende Aufwendungen	778	800	1.100	1.100	1.100	1.100	1.100
563100 Büromaterial, Geschäftsaufwendungen ** u.a Abo GStB	175	150	200	200	200	200	200
563900 Sonstiges ** u.a Verabschiedung RM, Verpflegung Ratssitzung, Öffentlichkeitsarbeit			250	250	250	250	250
564200 Beiträge zu Wirtschaftsverbänden, Berufsvertretungen, Berufsgenossenschaften und Vereinen ** Mitgliedsbeitrag Gemeinde- und Städtebund	177	200	200	200	200	200	200
569200 Verfügungsmittel	25	150	150	150	150	150	150
569320 Ehrengeschenke/Ehrengaben	401	300	300	300	300	300	300
19. Summe der laufenden Aufwendungen aus Verwaltungstätigkeit	11.928	15.450	14.550	14.550	14.550	14.550	14.550
20. laufendes Ergebnis aus Verwaltungstätigkeit	- 10.815	- 14.780	- 13.480	- 13.480	- 13.480	- 13.480	- 13.480
23. Finanzergebnis							
24. ordentliches Ergebnis	- 10.815	- 14.780	- 13.480	- 13.480	- 13.480	- 13.480	- 13.480
27. außerordentliches Ergebnis							
28. Jahresergebnis des Teilhaushalts vor Verrechnung der internen Leistungsbeziehungen	- 10.815	- 14.780	- 13.480	- 13.480	- 13.480	- 13.480	- 13.480
31. Saldo der Erträge und Aufwendungen aus internen Leistungsbeziehungen							
32. Jahresergebnis des Teilhaushalts nach Verrechnung der internen Leistungsbeziehungen	- 10.815	- 14.780	- 13.480	- 13.480	- 13.480	- 13.480	- 13.480

** : Buchungsstelle - Bemerkung

Produkt - Nr.:	Produkt - Bezeichnung:
1143	Bauhof (Gemeindearbeiter, gemeindliche Objekte, Maschinen und Werkzeuge)

Ergebnishaushalt 1143 Bauhof (Gemeindearbeiter, gemeindliche Objekte, Maschinen und Werkzeuge:							
Bezeichnung	Ergebnis Vorvorjahr 2014	Vorjahr 2015	Planjahr 2016	Planjahr 2017	Planjahr 2018	Planjahr 2019	
2. Zuwendungen, allgemeine Umlagen und sonstige Transfererträge	71	100	100	100	100	100	100
415100 Erträge aus der Auflösung von Sonderposten aus Zuwendungen	71	100	100	100	100	100	100
10. Summe der laufenden Erträge aus Verwaltungstätigkeit	71	100	100	100	100	100	100
11. Personalaufwendungen		100	100	100	100	100	100
502900 Sonstige Vergütungen, Leistungszulagen		100	100	100	100	100	100
13. Aufwendungen für Sach- und Dienstleistungen	1.018	1.100	1.100	1.100	1.100	1.100	1.100
523130 Gebäude einschließlich der Bestandteile, die dem Gebäude zuzurechnen sind		100	100	100	100	100	100
** Bauhofgarage am Bürgerhaus							
523500 Fahrzeugunterhaltung		100	100	100	100	100	100
523600 Unterhaltung der Maschinen, Geräte, Betriebs- und Geschäftsausstattung sowie Kleinteile bis 1.000 € (netto)	1.018	900	1.000	1.000	1.000	1.000	1.000
** u.a. Reparatur und Kraftstoff Rasen- und Aufsitzmäher							
14. Abschreibungen auf immaterielle Vermögensgegenstände des Anlagevermögens und auf Sachanlagen	658	600	600	600	600	600	500
534000 Abschreibungen auf bebaute Grundstücke und grundstücksgleiche Rechte	228	200	200	200	200	200	200
538500 Abschreibungen auf Betriebs- und Geschäftsausstattung	430	400	400	400	400	400	300
18. sonstige laufende Aufwendungen	172	200	200	200	200	200	200
564100 Versicherungsbeiträge	172	200	200	200	200	200	200
** Versicherungsbeitrag Aufsitzmäher							
19. Summe der laufenden Aufwendungen aus Verwaltungstätigkeit	1.848	2.000	2.000	2.000	2.000	2.000	1.900
20. laufendes Ergebnis aus Verwaltungstätigkeit	- 1.777	- 1.900	- 1.900	- 1.900	- 1.900	- 1.900	- 1.800
23. Finanzergebnis							
24. ordentliches Ergebnis	- 1.777	- 1.900	- 1.900	- 1.900	- 1.900	- 1.900	- 1.800
27. außerordentliches Ergebnis							
28. Jahresergebnis des Teilhaushalts vor Verrechnung der internen Leistungsbeziehungen	- 1.777	- 1.900	- 1.900	- 1.900	- 1.900	- 1.900	- 1.800
29. Erträge aus internen Leistungsbeziehungen		1.900	1.900	1.900	1.900	1.900	1.800
481000 Erträge aus internen Leistungsbeziehungen		1.900	1.900	1.900	1.900	1.900	1.800
31. Saldo der Erträge und Aufwendungen aus internen Leistungsbeziehungen		1.900	1.900	1.900	1.900	1.900	1.800
32. Jahresergebnis des Teilhaushalts nach Verrechnung der internen Leistungsbeziehungen	- 1.777						

** : Buchungsstelle - Bemerkung

Produkt - Nr.:	Produkt - Bezeichnung:
2810	Heimat-, Kulturpflege und sonstige örtliche Veranstaltungen

Ergebnishaushalt 2810 Heimat-, Kulturpflege und sonstige örtliche Veranstaltungen:							
Bezeichnung	Ergebnis Vorvorjahr 2014	Vorjahr 2015	Planjahr 2016	Planjahr 2017	Planjahr 2018	Planjahr 2019	
5. privatrechtliche Leistungsentgelte	1.585	100	100	100	100	100	100
441100 Erträge aus Verkäufen	1.585	100	100	100	100	100	100
** u.a. Einnahmen aus Verkauf der Ortschronik							
9. sonstige laufende Erträge	10						
462900 Sonstige laufende Erträge (z. B. Spenden)	10						
10. Summe der laufenden Erträge aus Verwaltungstätigkeit	1.595	100	100	100	100	100	100
13. Aufwendungen für Sach- und Dienstleistungen	15						
525430 Kostenerstattungen - an Gemeinden und Gemeindeverbände	15						
14. Abschreibungen auf immaterielle Vermögensgegenstände des Anlagevermögens und auf Sachanlagen	67		100	100	100	100	100
538500 Abschreibungen auf Betriebs- und Geschäftsausstattung	67		100	100	100	100	100
** Abschreibung Wappensäule am Bürgerhaus							
16. Zuwendungen, Umlagen und sonstige Transferaufwendungen	260	130	130	130	130	130	130
541590 Zuweisungen und Zuschüsse für laufende Zwecke - an den sonstigen privaten Bereich	260	130	130	130	130	130	130
** jährl. Zuschuss MGV 50 €, Jugendblasorchester 50 € und Arbeitskreis Heimatgeschichte 30 €							
18. sonstige laufende Aufwendungen	1.762	2.100	2.100	2.100	2.100	2.100	2.100
564200 Beiträge zu Wirtschaftsverbänden, Berufsvertretungen, Berufsgenossenschaften und Vereinen	100	100	100	100	100	100	100
** Mitgliedsbeitrag Förderverein Kunstverein Hasselbach							
569900 Sonstige (u. a. Partnerschaften, Heimatpflege, Dorfgemeinschaft, örtliche Feiern und Veranstaltungen)	1.662	2.000	2.000	2.000	2.000	2.000	2.000
** u.a. Veranstaltungen der Ortsgemeinde							
19. Summe der laufenden Aufwendungen aus Verwaltungstätigkeit	2.104	2.230	2.230	2.230	2.230	2.230	2.230
20. laufendes Ergebnis aus Verwaltungstätigkeit	- 509	- 2.130	- 2.230	- 2.230	- 2.230	- 2.230	- 2.230
23. Finanzergebnis							
24. ordentliches Ergebnis	- 509	- 2.130	- 2.230	- 2.230	- 2.230	- 2.230	- 2.230
27. außerordentliches Ergebnis							
28. Jahresergebnis des Teilhaushalts vor Verrechnung der internen Leistungsbeziehungen	- 509	- 2.130	- 2.230	- 2.230	- 2.230	- 2.230	- 2.230
31. Saldo der Erträge und Aufwendungen aus internen Leistungsbeziehungen							
32. Jahresergebnis des Teilhaushalts nach Verrechnung der internen Leistungsbeziehungen	- 509	- 2.130	- 2.230	- 2.230	- 2.230	- 2.230	- 2.230

** : Buchungsstelle - Bemerkung

Produkt - Nr.:	Produkt - Bezeichnung:
3661	Einrichtungen der Jugendarbeit

Ergebnishaushalt 3661 Einrichtungen der Jugendarbeit:						
Bezeichnung	Ergebnis Vorvorjahr 2014	Vorjahr 2015	Planjahr 2016	Planjahr 2017	Planjahr 2018	Planjahr 2019
10. Summe der laufenden Erträge aus Verwaltungstätigkeit						
11. Personalaufwendungen	407	300	500	500	500	500
502900 Sonstige Vergütungen, Leistungszulagen	407	300	500	500	500	500
13. Aufwendungen für Sach- und Dienstleistungen	1.761	800	3.000	1.500	1.500	1.500
523100 Unterhaltung der Grundstücke und Außenanlagen	65	200	500	500	500	500
523600 Unterhaltung der Maschinen, Geräte, Betriebs- und Geschäftsausstattung sowie Kleinteile bis 1.000 € (netto)	30	100	2.000	500	500	500
** 2016: Reparatur Spielgeräte 2.000 €, ab 2017: Pauschale 500 €						
525430 Kostenerstattungen - an Gemeinden und Gemeindeverbände	1.665	500	500	500	500	500
** Arbeiten durch VG Bauhof						
14. Abschreibungen auf immaterielle Vermögensgegenstände des Anlagevermögens und auf Sachanlagen	482	500	500	400	300	200
538500 Abschreibungen auf Betriebs- und Geschäftsausstattung	482	500	500	400	300	200
19. Summe der laufenden Aufwendungen aus Verwaltungstätigkeit	2.650	1.600	4.000	2.400	2.300	2.200
20. laufendes Ergebnis aus Verwaltungstätigkeit	- 2.650	- 1.600	- 4.000	- 2.400	- 2.300	- 2.200
23. Finanzergebnis						
24. ordentliches Ergebnis	- 2.650	- 1.600	- 4.000	- 2.400	- 2.300	- 2.200
27. außerordentliches Ergebnis						
28. Jahresergebnis des Teilhaushalts vor Verrechnung der internen Leistungsbeziehungen	- 2.650	- 1.600	- 4.000	- 2.400	- 2.300	- 2.200
30. Aufwendungen aus internen Leistungsbeziehungen		190	190	190	190	180
581000 Aufwendungen aus internen Leistungsbeziehungen		190	190	190	190	180
** 10 % Bauhof der Ortsgemeinde						
31. Saldo der Erträge und Aufwendungen aus internen Leistungsbeziehungen		- 190	- 190	- 190	- 190	- 180
32. Jahresergebnis des Teilhaushalts nach Verrechnung der internen Leistungsbeziehungen	- 2.650	- 1.790	- 4.190	- 2.590	- 2.490	- 2.380

** : Buchungsstelle - Bemerkung

Maßnahmen 3661 Einrichtungen der Jugendarbeit:						
11 Spielgeräte Spielplatz						
Ein- und Auszahlungsarten	Ergebnis Vorvorjahr 2014	Vorjahr 2015	Planjahr 2016	Planjahr 2017	Planjahr 2018	Planjahr 2019
Bewegliches Anlagevermögen	990					
Summe Auszahlungsarten	990					
Saldo Ein- und Auszahlungsarten	- 990					

Produkt - Nr.:	Produkt - Bezeichnung:
4241	Kommunale Sportstätten

Ergebnishaushalt 4241 Kommunale Sportstätten:						
Bezeichnung	Ergebnis Vorvorjahr 2014	Vorjahr 2015	Planjahr 2016	Planjahr 2017	Planjahr 2018	Planjahr 2019
10. Summe der laufenden Erträge aus Verwaltungstätigkeit						
11. Personalaufwendungen	545	400	500	500	500	500
502900 Sonstige Vergütungen, Leistungszulagen	545	400	500	500	500	500
13. Aufwendungen für Sach- und Dienstleistungen	4.293	200	700	700	700	700
523100 Unterhaltung der Grundstücke und Außenanlagen	3.062	100	300	300	300	300
525430 Kostenerstattungen - an Gemeinden und Gemeindeverbände ** Arbeiten durch VG Bauhof	1.231	100	400	400	400	400
14. Abschreibungen auf immaterielle Vermögensgegenstände des Anlagevermögens und auf Sachanlagen	611	200	200	200	200	200
534000 Abschreibungen auf bebaute Grundstücke und grundstücksgleiche Rechte	547	100	100	100	100	100
535000 Abschreibung auf das Infrastrukturvermögen	64	100	100	100	100	100
19. Summe der laufenden Aufwendungen aus Verwaltungstätigkeit	5.449	800	1.400	1.400	1.400	1.400
20. laufendes Ergebnis aus Verwaltungstätigkeit	- 5.449	- 800	- 1.400	- 1.400	- 1.400	- 1.400
23. Finanzergebnis						
24. ordentliches Ergebnis	- 5.449	- 800	- 1.400	- 1.400	- 1.400	- 1.400
27. außerordentliches Ergebnis						
28. Jahresergebnis des Teilhaushalts vor Verrechnung der internen Leistungsbeziehungen	- 5.449	- 800	- 1.400	- 1.400	- 1.400	- 1.400
31. Saldo der Erträge und Aufwendungen aus internen Leistungsbeziehungen						
32. Jahresergebnis des Teilhaushalts nach Verrechnung der internen Leistungsbeziehungen	- 5.449	- 800	- 1.400	- 1.400	- 1.400	- 1.400

** : Buchungsstelle - Bemerkung

Produkt - Nr.:	Produkt - Bezeichnung:
5410	Gemeindestraßen, Konzessionsabgaben

Ergebnishaushalt 5410 Gemeindestraßen, Konzessionsabgaben:						
Bezeichnung	Ergebnis Vorvorjahr 2014	Vorjahr 2015	Planjahr 2016	Planjahr 2017	Planjahr 2018	Planjahr 2019
2. Zuwendungen, allgemeine Umlagen und sonstige Transfererträge	600	600	600	600	600	600
415100 Erträge aus der Auflösung von Sonderposten aus Zuwendungen	600	600	600	600	600	600
4. öffentlich-rechtliche Leistungsentgelte	602	600	600	600	600	600
437000 Erträge aus der Auflösung von Sonderposten für Beiträge und ähnlichen Entgelten	602	600	600	600	600	600
6. Kostenerstattungen und Kostenumlagen	2.095	650	650	650	650	650
442430 Kostenerstattungen und Kostenumlagen - von Gemeinden und Gemeindeverbänden	651	650	650	650	650	650
** Kostenerstattung AWB für Glascontainer						
442590 Kostenerstattungen und Kostenumlagen - vom sonstigen privaten Bereich	1.444					
9. sonstige laufende Erträge	10.403	10.500	10.500	10.500	10.500	10.500
462500 Konzessionsabgaben	10.403	10.500	10.500	10.500	10.500	10.500
** Konzessionsabgaben Strom (EnergieNetz Mitte GmbH) und Gas (Westerwald-Netz GmbH)						
10. Summe der laufenden Erträge aus Verwaltungstätigkeit	13.700	12.350	12.350	12.350	12.350	12.350
11. Personalaufwendungen	235	200	200	200	200	200
502900 Sonstige Vergütungen, Leistungszulagen	235	200	200	200	200	200
13. Aufwendungen für Sach- und Dienstleistungen	17.077	15.700	16.050	16.200	16.300	16.300
523130 Gebäude einschließlich der Bestandteile, die dem Gebäude zuzurechnen sind		100	100	100	100	100
** Instandhaltung Buswartehalle						
523210 Bewirtschaftung der Grundstücke und Gebäude - Energie (Strom, Öl, Gas)	1.135	1.400	1.400	1.400	1.400	1.400
** Strom Straßenbeleuchtung						
523220 Bewirtschaftung der Grundstücke und Gebäude - Wasser, Abwasser, Abfall (wkB, Gebühren)	114	150	150	150	150	150
523380 Straßen, Wege, Plätze und Verkehrslenkungsanlagen	8.937	8.000	8.000	8.000	8.000	8.000
** u.a. Instandhaltung Gemeindestraßen und Winterdienst						
525430 Kostenerstattungen - an Gemeinden und Gemeindeverbände	2.549	1.500	1.500	1.500	1.500	1.500
** Bauhof VG						
525431 Kostenerstattungen - an Gemeinden und Gemeindeverbände - Straßenoberflächenentwässerung	3.617	3.650	4.000	4.150	4.250	4.250
** 2016: wkB 0,48 € pro m²						
525510 Kostenerstattungen - an private Unternehmen	725	900	900	900	900	900
** Wartung Straßenbeleuchtung						
14. Abschreibungen auf immaterielle Vermögensgegenstände des Anlagevermögens und auf Sachanlagen	10.580	9.700	6.200	6.100	6.100	6.100
532000 Abschreibungen auf immaterielle Vermögensgegenstände	1.409	1.400	1.400	1.400	1.400	1.400
534000 Abschreibungen auf bebaute Grundstücke und grundstücksgleiche Rechte	784	800	800	800	800	800
535000 Abschreibung auf das Infrastrukturvermögen	8.387	7.500	4.000	3.900	3.900	3.900
18. sonstige laufende Aufwendungen	8	10	10	10	10	10
568100 Grundsteuer	8	10	10	10	10	10
19. Summe der laufenden Aufwendungen aus Verwaltungstätigkeit	27.901	25.610	22.460	22.510	22.610	22.610
20. laufendes Ergebnis aus Verwaltungstätigkeit	- 14.201	- 13.260	- 10.110	- 10.160	- 10.260	- 10.260
23. Finanzergebnis						
24. ordentliches Ergebnis	- 14.201	- 13.260	- 10.110	- 10.160	- 10.260	- 10.260
27. außerordentliches Ergebnis						
28. Jahresergebnis des Teilhaushalts vor Verrechnung der internen Leistungsbeziehungen	- 14.201	- 13.260	- 10.110	- 10.160	- 10.260	- 10.260
30. Aufwendungen aus internen Leistungsbeziehungen		570	570	570	570	540
581000 Aufwendungen aus internen Leistungsbeziehungen		570	570	570	570	540
** 30 % Bauhof der Ortsgemeinde						
31. Saldo der Erträge und Aufwendungen aus internen Leistungsbeziehungen		- 570	- 570	- 570	- 570	- 540

Ergebnishaushalt 5410 Gemeindestraßen, Konzessionsabgaben:						
Bezeichnung	Ergebnis Vorvorjahr 2014	Vorjahr 2015	Planjahr 2016	Planjahr 2017	Planjahr 2018	Planjahr 2019
32. Jahresergebnis des Teilhaushalts nach Verrechnung der internen Leistungsbeziehungen	- 14.201	- 13.830	- 10.680	- 10.730	- 10.830	- 10.800

** : Buchungsstelle - Bemerkung

Maßnahmen 5410 Gemeindestraßen, Konzessionsabgaben:						
3 DSL Breitbandversorgung ehemals: Anschaffung Bänke						
Ein- und Auszahlungsarten	Ergebnis Vorvorjahr 2014	Vorjahr 2015	Planjahr 2016	Planjahr 2017	Planjahr 2018	Planjahr 2019
Investitionszuschüsse an Gemeinden und Gemeindeverbände					43.250	
Summe Auszahlungsarten					43.250	
Saldo Ein- und Auszahlungsarten					- 43.250	

Produkt - Nr.:	Produkt - Bezeichnung:
5530	Friedhofs- und Bestattungswesen

Ergebnishaushalt 5530 Friedhofs- und Bestattungswesen:							
Bezeichnung	Ergebnis Vorvorjahr 2014	Vorjahr 2015	Planjahr 2016	Planjahr 2017	Planjahr 2018	Planjahr 2019	
4. öffentlich-rechtliche Leistungsentgelte	2.714	1.700	1.900	1.900	1.900	1.800	
432240 Entgelte - für das Bestattungswesen	1.873	1.000	1.000	1.000	1.000	1.000	
** Friedhofsgebühren							
439000 Erträge aus der Auflösung von Sonderposten für Grabnutzungsentgelte	841	700	900	900	900	800	
6. Kostenerstattungen und Kostenumlagen		500	500	500	500	500	
442590 Kostenerstattungen und Kostenumlagen - vom sonstigen privaten Bereich		500	500	500	500	500	
** Einebnung Grabstätten							
10. Summe der laufenden Erträge aus Verwaltungstätigkeit	2.714	2.200	2.400	2.400	2.400	2.300	
11. Personalaufwendungen	643	1.000					
502900 Sonstige Vergütungen, Leistungszulagen	643	1.000					
13. Aufwendungen für Sach- und Dienstleistungen	6.333	3.300	6.400	6.400	6.400	6.400	
523100 Unterhaltung der Grundstücke und Außenanlagen	387	400	1.000	1.000	1.000	1.000	
523220 Bewirtschaftung der Grundstücke und Gebäude - Wasser, Abwasser, Abfall (wkB, Gebühren)	43	300	300	300	300	300	
523600 Unterhaltung der Maschinen, Geräte, Betriebs- und Geschäftsausstattung sowie Kleinteile bis 1.000 € (netto)		100	100	100	100	100	
525430 Kostenerstattungen - an Gemeinden und Gemeindeverbände	5.903	2.500	5.000	5.000	5.000	5.000	
** u.a. Mäharbeiten und Instandhaltung (3.500 €), Grabherstellung und Einebnung (1.500 €) durch Bauhof VG							
14. Abschreibungen auf immaterielle Vermögensgegenstände des Anlagevermögens und auf Sachanlagen	1.166	1.000	1.000	700	400	400	
534000 Abschreibungen auf bebaute Grundstücke und grundstücksgleiche Rechte	759	600	600	300	300	300	
535000 Abschreibung auf das Infrastrukturvermögen	272	300	300	300			
538500 Abschreibungen auf Betriebs- und Geschäftsausstattung	135	100	100	100	100	100	
18. sonstige laufende Aufwendungen	37	40	50	50	50	50	
564200 Beiträge zu Wirtschaftsverbänden, Berufsvertretungen, Berufsgenossenschaften und Vereinen	37	40	50	50	50	50	
19. Summe der laufenden Aufwendungen aus Verwaltungstätigkeit	8.179	5.340	7.450	7.150	6.850	6.850	
20. laufendes Ergebnis aus Verwaltungstätigkeit	- 5.465	- 3.140	- 5.050	- 4.750	- 4.450	- 4.550	
23. Finanzergebnis							
24. ordentliches Ergebnis	- 5.465	- 3.140	- 5.050	- 4.750	- 4.450	- 4.550	
27. außerordentliches Ergebnis							
28. Jahresergebnis des Teilhaushalts vor Verrechnung der internen Leistungsbeziehungen	- 5.465	- 3.140	- 5.050	- 4.750	- 4.450	- 4.550	
30. Aufwendungen aus internen Leistungsbeziehungen		380	380	380	380	360	
581000 Aufwendungen aus internen Leistungsbeziehungen		380	380	380	380	360	
** 20 % Bauhof der Ortsgemeinde							
31. Saldo der Erträge und Aufwendungen aus internen Leistungsbeziehungen		- 380	- 380	- 380	- 380	- 360	
32. Jahresergebnis des Teilhaushalts nach Verrechnung der internen Leistungsbeziehungen	- 5.465	- 3.520	- 5.430	- 5.130	- 4.830	- 4.910	

** : Buchungsstelle - Bemerkung

Maßnahmen 5530 Friedhofs- und Bestattungswesen:**10 Maßnahmen am Friedhof**

Ein- und Auszahlungsarten	Ergebnis Vorvorjahr 2014	Vorjahr 2015	Planjahr 2016	Planjahr 2017	Planjahr 2018	Planjahr 2019
Tiefbau			1.000	1.000	1.000	1.000
Summe Auszahlungsarten			1.000	1.000	1.000	1.000
Saldo Ein- und Auszahlungsarten			- 1.000	- 1.000	- 1.000	- 1.000

Produkt - Nr.:	Produkt - Bezeichnung:
5559	Gemeindliche Wirtschaftswege

Ergebnishaushalt 5559 Gemeindliche Wirtschaftswege:						
Bezeichnung	Ergebnis Vorvorjahr 2014	Vorjahr 2015	Planjahr 2016	Planjahr 2017	Planjahr 2018	Planjahr 2019
2. Zuwendungen, allgemeine Umlagen und sonstige Transfererträge	426	400	400			
415100 Erträge aus der Auflösung von Sonderposten aus Zuwendungen	426	400	400			
4. öffentlich-rechtliche Leistungsentgelte	28.280	25.500	23.200	11.700	9.400	8.500
432300 Entgelte für die Unterhaltung von Straßen, Wirtschaftswegen u.a. öffentlichen Einrichtungen	1.003	2.500	2.500	2.500	2.500	2.500
437000 Erträge aus der Auflösung von Sonderposten für Beiträge und ähnlichen Entgelten	27.277	23.000	20.700	9.200	6.900	6.000
10. Summe der laufenden Erträge aus Verwaltungstätigkeit	28.706	25.900	23.600	11.700	9.400	8.500
13. Aufwendungen für Sach- und Dienstleistungen	1.095	2.400	2.500	2.500	2.500	2.500
523380 Straßen, Wege, Plätze und Verkehrslenkungsanlagen	205	2.000	2.000	2.000	2.000	2.000
525430 Kostenerstattungen - an Gemeinden und Gemeindeverbände	890	400	500	500	500	500
14. Abschreibungen auf immaterielle Vermögensgegenstände des Anlagevermögens und auf Sachanlagen	27.698	23.500	21.100	9.200	6.900	6.000
535000 Abschreibung auf das Infrastrukturvermögen	27.698	23.500	21.100	9.200	6.900	6.000
19. Summe der laufenden Aufwendungen aus Verwaltungstätigkeit	28.793	25.900	23.600	11.700	9.400	8.500
20. laufendes Ergebnis aus Verwaltungstätigkeit	- 87					
23. Finanzergebnis						
24. ordentliches Ergebnis	- 87					
27. außerordentliches Ergebnis						
28. Jahresergebnis des Teilhaushalts vor Verrechnung der internen Leistungsbeziehungen	- 87					
31. Saldo der Erträge und Aufwendungen aus internen Leistungsbeziehungen						
32. Jahresergebnis des Teilhaushalts nach Verrechnung der internen Leistungsbeziehungen	- 87					

** : Buchungsstelle - Bemerkung

Produkt - Nr.:	Produkt - Bezeichnung:
5731	Kommunale Einrichtungen und Unternehmen

Ergebnishaushalt 5731 Kommunale Einrichtungen und Unternehmen:						
Bezeichnung	Ergebnis Vorvorjahr 2014	Vorjahr 2015	Planjahr 2016	Planjahr 2017	Planjahr 2018	Planjahr 2019
2. Zuwendungen, allgemeine Umlagen und sonstige Transfererträge	1.687	1.700	1.700	1.700	1.700	1.700
415100 Erträge aus der Auflösung von Sonderposten aus Zuwendungen	1.687	1.700	1.700	1.700	1.700	1.700
4. öffentlich-rechtliche Leistungsentgelte	1.852	2.500	2.000	2.000	2.000	2.000
432100 Entgelte für die Benutzung von öffentlichen Einrichtungen und für wirtschaftliche Dienstleistungen	1.852	2.500	2.000	2.000	2.000	2.000
5. privatrechtliche Leistungsentgelte	276					
441100 Erträge aus Verkäufen	276					
6. Kostenerstattungen und Kostenumlagen	400	400				
442590 Kostenerstattungen und Kostenumlagen - vom sonstigen privaten Bereich	400	400				
10. Summe der laufenden Erträge aus Verwaltungstätigkeit	4.215	4.600	3.700	3.700	3.700	3.700
11. Personalaufwendungen	1.394	2.000	2.000	2.000	2.000	2.000
502900 Sonstige Vergütungen, Leistungszulagen	1.394	2.000	2.000	2.000	2.000	2.000
13. Aufwendungen für Sach- und Dienstleistungen	4.847	10.700	22.200	9.200	9.200	9.200
523100 Unterhaltung der Grundstücke und Außenanlagen	172	500	500	500	500	500
523130 Gebäude einschließlich der Bestandteile, die dem Gebäude zuzurechnen sind ** 2016: Innen- und Außenanstrich 16.000 €; ab 2017: Pauschale 3.000 €	122	5.000	16.000	3.000	3.000	3.000
523210 Bewirtschaftung der Grundstücke und Gebäude - Energie (Strom, Öl, Gas)	2.312	3.000	3.000	3.000	3.000	3.000
523220 Bewirtschaftung der Grundstücke und Gebäude - Wasser, Abwasser, Abfall (wkB, Gebühren)	1.094	1.200	1.500	1.500	1.500	1.500
523230 Bewirtschaftung der Grundstücke und Gebäude - Sonstige Bewirtschaftungskosten	151	200	200	200	200	200
523600 Unterhaltung der Maschinen, Geräte, Betriebs- und Geschäftsausstattung sowie Kleinteile bis 1.000 € (netto)	156	500	500	500	500	500
525430 Kostenerstattungen - an Gemeinden und Gemeindeverbände	840	300	500	500	500	500
14. Abschreibungen auf immaterielle Vermögensgegenstände des Anlagevermögens und auf Sachanlagen	6.753	6.100	6.200	5.600	5.600	5.600
534000 Abschreibungen auf bebaute Grundstücke und grundstücksgleiche Rechte	5.802	5.800	5.800	5.200	5.200	5.200
538500 Abschreibungen auf Betriebs- und Geschäftsausstattung	951	300	400	400	400	400
18. sonstige laufende Aufwendungen	585	615	700	700	700	700
563100 Büromaterial, Geschäftsaufwendungen ** GEZ	72	75	100	100	100	100
563400 Telefon, Datenübertragungskosten	201	220	250	250	250	250
564100 Versicherungsbeiträge	312	320	350	350	350	350
19. Summe der laufenden Aufwendungen aus Verwaltungstätigkeit	13.580	19.415	31.100	17.500	17.500	17.500
20. laufendes Ergebnis aus Verwaltungstätigkeit	- 9.365	- 14.815	- 27.400	- 13.800	- 13.800	- 13.800
23. Finanzergebnis						
24. ordentliches Ergebnis	- 9.365	- 14.815	- 27.400	- 13.800	- 13.800	- 13.800
27. außerordentliches Ergebnis						
28. Jahresergebnis des Teilhaushalts vor Verrechnung der internen Leistungsbeziehungen	- 9.365	- 14.815	- 27.400	- 13.800	- 13.800	- 13.800
30. Aufwendungen aus internen Leistungsbeziehungen		570	570	570	570	540
581000 Aufwendungen aus internen Leistungsbeziehungen ** 30 % Bauhof der Ortsgemeinde		570	570	570	570	540
31. Saldo der Erträge und Aufwendungen aus internen Leistungsbeziehungen		- 570	- 570	- 570	- 570	- 540
32. Jahresergebnis des Teilhaushalts nach Verrechnung der internen Leistungsbeziehungen	- 9.365	- 15.385	- 27.970	- 14.370	- 14.370	- 14.340

** : Buchungsstelle - Bemerkung

Maßnahmen 5731 Kommunale Einrichtungen und Unternehmen:**8 Ausstattung Bürgerhaus**

Ein- und Auszahlungsarten	Ergebnis Vorvorjahr 2014	Vorjahr 2015	Planjahr 2016	Planjahr 2017	Planjahr 2018	Planjahr 2019
Bewegliches Anlagevermögen		4.000	3.000	3.000	3.000	3.000
Summe Auszahlungsarten		4.000	3.000	3.000	3.000	3.000
Saldo Ein- und Auszahlungsarten		- 4.000	- 3.000	- 3.000	- 3.000	- 3.000

Ortsgemeinde Hasselbach

in der Verbandsgemeinde Altenkirchen

Landkreis Altenkirchen

Ergebnishaushalt nach Leistung und Konto

Ergebnishaushalt nach Leistung und Konto 2016/2017

Leistung-Nr	Bezeichnung		Rechng.-Erg.					
Kontonr	Bezeichnung Konto (K) bzw. Buchungsstelle (B)	Gliederungsposition	Vorvorjahr 2014	Vorjahr 2015	Planjahr 2016	Planjahr 2017	Planjahr 2018	Planjahr 2019
Bemerkung								
111001	Verwaltungsführung, Öffentlichkeitsarbeit, Gremien							
431200	Gebühren für die Erteilung von Bescheiden (u.a. Genehmigungen, Ablehnungen, Untersagungen, Vorkaufsrecht) (K)	4. öffentlich-rechtliche Leistungsentgelte	87	100	100	100	100	100
431900	Sonstige (u. a. Verwaltungsgebühren, Beglaubigungsgebühren) (K)	4. öffentlich-rechtliche Leistungsentgelte	32	20	20	20	20	20
466140	Erträge aus der Auflösung von Rückstellungen (K)	9. sonstige laufende Erträge	995	550	950	950	950	950
<i>Bem.: für ehemaligen Ortsbürgermeister</i>								
		Summe Ertrag:	1.114	670	1.070	1.070	1.070	1.070
501100	Bürgermeister, Beigeordnete, Ortsvorsteher (K)	11. Personalaufwendungen	7.273	7.500	7.600	7.600	7.600	7.600
<i>Bem.: Aufwandsentschädigung für aktiven Ortsbürgermeister</i>								
501400	Rats- und Ausschussmitglieder (K)	11. Personalaufwendungen	370	600	500	500	500	500
<i>Bem.: Sitzungsgelder</i>								
507910	Ehrensoldrückstellungen (K)	11. Personalaufwendungen		3.000	3.100	3.100	3.100	3.100
<i>Bem.: für aktiven Ortsbürgermeister</i>								
511300	ehrenamtlich Tätige (K)	12. Versorgungsaufwendungen	3.066	3.150	1.750	1.750	1.750	1.750
<i>Bem.: Ehrensold für ehemaligen Ortsbürgermeister</i>								
525430	Kostenerstattungen - an Gemeinden und Gemeindeverbände (K)	13. Aufwendungen für Sach- und Dienstleistungen	315	350	350	350	350	350
<i>Bem.: u.a. Mitteilungsblatt</i>								
538500	Abschreibungen auf Betriebs- und Geschäftsausstattung (K)	14. Abschreibungen auf immaterielle Vermögensgegenstände des Anlagevermögens und auf Sachanlagen	102		100	100	100	100
<i>Bem.: Abschreibung Mitteilungskasten am Bürgerhaus</i>								
541590	Zuweisungen und Zuschüsse für laufende Zwecke - an den sonstigen privaten Bereich (K)	16. Zuwendungen, Umlagen und sonstige Transferaufwendungen	25	50	50	50	50	50
<i>Bem.: Spende Wahlfahrtsverbände (Volksbund Dt. Kriegsgräber: 25 €, Pauschale: 25 €)</i>								
563100	Büromaterial, Geschäftsaufwendungen (K)	18. sonstige laufende Aufwendungen	175	150	200	200	200	200
<i>Bem.: u.a Abo GStB</i>								

Ergebnishaushalt nach Leistung und Konto 2016/2017

Leistung-Nr	Bezeichnung		Rechng.-Erg.					
Kontonr	Bezeichnung Konto (K) bzw. Buchungsstelle (B)	Gliederungsposition	Vorvorjahr 2014	Vorjahr 2015	Planjahr 2016	Planjahr 2017	Planjahr 2018	Planjahr 2019
Bemerkung								
563900	Sonstiges (K)	18. sonstige laufende Aufwendungen			250	250	250	250
	<i>Bem.: u.a Verabschiedung RM, Verpflegung Ratssitzung, Öffentlichkeitsarbeit</i>							
564200	Beiträge zu Wirtschaftsverbänden, Berufsvertretungen, Berufsgenossenschaften und Vereinen (K)	18. sonstige laufende Aufwendungen	177	200	200	200	200	200
	<i>Bem.: Mitgliedsbeitrag Gemeinde- und Städtebund</i>							
569200	Verfüungsmittel (K)	18. sonstige laufende Aufwendungen	25	150	150	150	150	150
569320	Ehrengeschenke/Ehrengaben (K)	18. sonstige laufende Aufwendungen	401	300	300	300	300	300
Summe Aufwand:			11.928	15.450	14.550	14.550	14.550	14.550
Gesamt 111001 Verwaltungsführung, Öffentlichkeitsarbeit, Gremien:			- 10.815	- 14.780	- 13.480	- 13.480	- 13.480	- 13.480
114201	Unbebaute Grundstücke							
441200	Mieten und Pachten (K)	5. privatrechtliche Leistungsentgelte	110	100	100	100	100	100
Summe Ertrag:			110	100	100	100	100	100
523100	Unterhaltung der Grundstücke und Außenanlagen (K)	13. Aufwendungen für Sach- und Dienstleistungen			100	100	100	100
523220	Bewirtschaftung der Grundstücke und Gebäude - Wasser, Abwasser, Abfall (wkB, Gebühren) (K)	13. Aufwendungen für Sach- und Dienstleistungen	282	300	350	350	350	350
	<i>Bem.: Hauptstraße 24 am Bürgerhaus</i>							
525430	Kostenerstattungen - an Gemeinden und Gemeindeverbände (K)	13. Aufwendungen für Sach- und Dienstleistungen		100	200	200	200	200
	<i>Bem.: u.a. Mulcharbeiten Hauptstr. 24 durch VG Bauhof</i>							
568100	Grundsteuer (K)	18. sonstige laufende Aufwendungen	33	35	35	35	35	35
Summe Aufwand:			315	435	685	685	685	685
Gesamt 114201 Unbebaute Grundstücke:			- 205	- 335	- 585	- 585	- 585	- 585
114301	Bauhof (Gemeindearbeiter, gemeindliche Objekte, Maschinen und Werkzeuge							
415100	Erträge aus der Auflösung von Sonderposten aus Zuwendungen (K)	2. Zuwendungen, allgemeine Umlagen und sonstige Transfererträge	71	100	100	100	100	100

Ergebnishaushalt nach Leistung und Konto 2016/2017

Leistung-Nr	Bezeichnung		Rechng.-Erg.					
Kontonr	Bezeichnung Konto (K) bzw. Buchungsstelle (B)	Gliederungsposition	Vorvorjahr 2014	Vorjahr 2015	Planjahr 2016	Planjahr 2017	Planjahr 2018	Planjahr 2019
Bemerkung								
Summe Ertrag:			71	100	100	100	100	100
502900	Sonstige Vergütungen, Leistungszulagen (K)	11. Personalaufwendungen		100	100	100	100	100
523130	Gebäude einschließlich der Bestandteile, die dem Gebäude zuzurechnen sind (K)	13. Aufwendungen für Sach- und Dienstleistungen		100	100	100	100	100
<i>Bem.: Bauhofgarage am Bürgerhaus</i>								
523500	Fahrzeugunterhaltung (K)	13. Aufwendungen für Sach- und Dienstleistungen		100	100	100	100	100
523600	Unterhaltung der Maschinen, Geräte, Betriebs- und Geschäftsausstattung sowie Kleinteile bis 1.000 € (netto) (K)	13. Aufwendungen für Sach- und Dienstleistungen	1.018	900	1.000	1.000	1.000	1.000
<i>Bem.: u.a. Reparatur und Kraftstoff Rasen- und Aufsitzmäher</i>								
534000	Abschreibungen auf bebaute Grundstücke und grundstücksgleiche Rechte (K)	14. Abschreibungen auf immaterielle Vermögensgegenstände des Anlagevermögens und auf Sachanlagen	228	200	200	200	200	200
538500	Abschreibungen auf Betriebs- und Geschäftsausstattung (K)	14. Abschreibungen auf immaterielle Vermögensgegenstände des Anlagevermögens und auf Sachanlagen	430	400	400	400	400	300
564100	Versicherungsbeiträge (K)	18. sonstige laufende Aufwendungen	172	200	200	200	200	200
<i>Bem.: Versicherungsbeitrag Aufsitzmäher</i>								
Summe Aufwand:			1.848	2.000	2.000	2.000	2.000	1.900
Gesamt 114301 Bauhof (Gemeindearbeiter, gemeindliche Objekte, Maschinen und Werkzeuge):			- 1.777	- 1.900	- 1.900	- 1.900	- 1.900	- 1.800
114501	Zentrale Dienste, Versicherungen							
564100	Versicherungsbeiträge (K)	18. sonstige laufende Aufwendungen	939	1.200	1.200	1.200	1.200	1.200
<i>Bem.: Gemeindehaftpflicht-, Unfall- und Eigenschadenversicherung</i>								
Summe Aufwand:			939	1.200	1.200	1.200	1.200	1.200
Gesamt 114501 Zentrale Dienste, Versicherungen:			- 939	- 1.200	- 1.200	- 1.200	- 1.200	- 1.200

Ergebnishaushalt nach Leistung und Konto 2016/2017

Leistung-Nr	Bezeichnung		Rechng.-Erg.					
Kontonr	Bezeichnung Konto (K) bzw. Buchungsstelle (B)	Gliederungsposition	Vorvorjahr 2014	Vorjahr 2015	Planjahr 2016	Planjahr 2017	Planjahr 2018	Planjahr 2019
Bemerkung								
121201	Wahlen und sonstige Abstimmungen							
462900	Sonstige laufende Erträge (z. B. Spenden) (K)	9. sonstige laufende Erträge	15					
		Summe Ertrag:	15					
524900	Sonstige Aufwendungen für Sach- und Dienstleistungen (K)	13. Aufwendungen für Sach- und Dienstleistungen	42					
525430	Kostenerstattungen - an Gemeinden und Gemeindeverbände (K)	13. Aufwendungen für Sach- und Dienstleistungen						
		Summe Aufwand:	42					
	Gesamt 121201 Wahlen und sonstige Abstimmungen:		- 27					
281001	Heimat-, Kulturpflege und sonstige örtliche Veranstaltungen							
414420	Zuweisungen und Zuschüsse für laufende Zwecke - vom Land (K)	2. Zuwendungen, allgemeine Umlagen und sonstige Transfererträge						
441100	Erträge aus Verkäufen (K)	5. privatrechtliche Leistungsentgelte	1.585	100	100	100	100	100
	<i>Bem.: u.a. Einnahmen aus Verkauf der Ortschronik</i>							
462900	Sonstige laufende Erträge (z. B. Spenden) (K)	9. sonstige laufende Erträge	10					
		Summe Ertrag:	1.595	100	100	100	100	100
525430	Kostenerstattungen - an Gemeinden und Gemeindeverbände (K)	13. Aufwendungen für Sach- und Dienstleistungen	15					
538500	Abschreibungen auf Betriebs- und Geschäftsausstattung (K)	14. Abschreibungen auf immaterielle Vermögensgegenstände des Anlagevermögens und auf Sachanlagen	67		100	100	100	100
	<i>Bem.: Abschreibung Wappensäule am Bürgerhaus</i>							
541590	Zuweisungen und Zuschüsse für laufende Zwecke - an den sonstigen privaten Bereich (K)	16. Zuwendungen, Umlagen und sonstige Transferaufwendungen	260	130	130	130	130	130
	<i>Bem.: jährl. Zuschuss MGV 50 €, Jugendblasorchester 50 € und Arbeitskreis Heimatgeschichte 30 €</i>							

Ergebnishaushalt nach Leistung und Konto 2016/2017

Leistung-Nr	Bezeichnung		Rechng.-Erg.					
Kontonr	Bezeichnung Konto (K) bzw. Buchungsstelle (B)	Gliederungsposition	Vorvorjahr 2014	Vorjahr 2015	Planjahr 2016	Planjahr 2017	Planjahr 2018	Planjahr 2019
Bemerkung								
564200	Beiträge zu Wirtschaftsverbänden, Berufsvertretungen, Berufsgenossenschaften und Vereinen (K) <i>Bem.: Mitgliedsbeitrag Förderverein Kunstverein Hasselbach</i>	18. sonstige laufende Aufwendungen	100	100	100	100	100	100
569900	Sonstige (u. a. Partnerschaften, Heimatpflege, Dorfgemeinschaft, örtliche Feiern und Veranstaltungen) (K) <i>Bem.: u.a. Veranstaltungen der Ortsgemeinde</i>	18. sonstige laufende Aufwendungen	1.662	2.000	2.000	2.000	2.000	2.000
Summe Aufwand:			2.104	2.230	2.330	2.330	2.330	2.330
Gesamt 281001 Heimat-, Kulturpflege und sonstige örtliche Veranstaltungen:			- 509	- 2.130	- 2.230	- 2.230	- 2.230	- 2.230
366101	Spielplätze							
502900	Sonstige Vergütungen, Leistungszulagen (K)	11. Personalaufwendungen	407	300	500	500	500	500
523100	Unterhaltung der Grundstücke und Außenanlagen (K)	13. Aufwendungen für Sach- und Dienstleistungen	65	200	500	500	500	500
523600	Unterhaltung der Maschinen, Geräte, Betriebs- und Geschäftsausstattung sowie Kleinteile bis 1.000 € (netto) (K) <i>Bem.: 2016: Reparatur Spielgeräte 2.000 €, ab 2017: Pauschale 500 €</i>	13. Aufwendungen für Sach- und Dienstleistungen	30	100	2.000	500	500	500
525430	Kostenerstattungen - an Gemeinden und Gemeindeverbände (K) <i>Bem.: Arbeiten durch VG Bauhof</i>	13. Aufwendungen für Sach- und Dienstleistungen	1.665	500	500	500	500	500
538500	Abschreibungen auf Betriebs- und Geschäftsausstattung (K)	14. Abschreibungen auf immaterielle Vermögensgegenstände des Anlagevermögens und auf Sachanlagen	482	500	500	400	300	200
Summe Aufwand:			2.650	1.600	4.000	2.400	2.300	2.200
Gesamt 366101 Spielplätze:			- 2.650	- 1.600	- 4.000	- 2.400	- 2.300	- 2.200
421001	Förderung des Sports							
541590	Zuweisungen und Zuschüsse für laufende Zwecke - an den sonstigen privaten Bereich (K) <i>Bem.: SSV Weyerbusch und FSG Hasselbach je 50 €</i>	16. Zuwendungen, Umlagen und sonstige Transferaufwendungen	100	100	100	100	100	100
Summe Aufwand:			100	100	100	100	100	100
Gesamt 421001 Förderung des Sports:			- 100	- 100	- 100	- 100	- 100	- 100

Ergebnishaushalt nach Leistung und Konto 2016/2017

Leistung-Nr	Bezeichnung		Rechng.-Erg.					
Kontonr	Bezeichnung Konto (K) bzw. Buchungsstelle (B)	Gliederungsposition	Vorvorjahr 2014	Vorjahr 2015	Planjahr 2016	Planjahr 2017	Planjahr 2018	Planjahr 2019
Bemerkung								
424101	Sportplätze, Bolzplätze, Reitplätze, Tennisplätze							
502900	Sonstige Vergütungen, Leistungszulagen (K)	11. Personalaufwendungen	545	400	500	500	500	500
523100	Unterhaltung der Grundstücke und Außenanlagen (K)	13. Aufwendungen für Sach- und Dienstleistungen	3.062	100	300	300	300	300
525430	Kostenerstattungen - an Gemeinden und Gemeindeverbände (K)	13. Aufwendungen für Sach- und Dienstleistungen	1.231	100	400	400	400	400
	<i>Bem.: Arbeiten durch VG Bauhof</i>							
534000	Abschreibungen auf bebaute Grundstücke und grundstücksgleiche Rechte (K)	14. Abschreibungen auf immaterielle Vermögensgegenstände des Anlagevermögens und auf Sachanlagen	547	100	100	100	100	100
535000	Abschreibung auf das Infrastrukturvermögen (K)	14. Abschreibungen auf immaterielle Vermögensgegenstände des Anlagevermögens und auf Sachanlagen	64	100	100	100	100	100
		Summe Aufwand:	5.449	800	1.400	1.400	1.400	1.400
	Gesamt 424101 Sportplätze, Bolzplätze, Reitplätze, Tennisplätze:		- 5.449	- 800	- 1.400	- 1.400	- 1.400	- 1.400
541001	Gemeindestraßen, Konzessionsabgaben							
415100	Erträge aus der Auflösung von Sonderposten aus Zuwendungen (K)	2. Zuwendungen, allgemeine Umlagen und sonstige Transfererträge	600	600	600	600	600	600
437000	Erträge aus der Auflösung von Sonderposten für Beiträge und ähnlichen Entgelten (K)	4. öffentlich-rechtliche Leistungsentgelte	602	600	600	600	600	600
442430	Kostenerstattungen und Kostenumlagen - von Gemeinden und Gemeindeverbänden (K)	6. Kostenerstattungen und Kostenumlagen	651	650	650	650	650	650
	<i>Bem.: Kostenerstattung AWB für Glascontainer</i>							
442590	Kostenerstattungen und Kostenumlagen - vom sonstigen privaten Bereich (K)	6. Kostenerstattungen und Kostenumlagen	1.444					
462500	Konzessionsabgaben (K)	9. sonstige laufende Erträge	10.403	10.500	10.500	10.500	10.500	10.500
	<i>Bem.: Konzessionsabgaben Strom (EnergieNetz Mitte GmbH) und Gas (Westerwald-Netz GmbH)</i>							

Ergebnishaushalt nach Leistung und Konto 2016/2017

Leistung-Nr	Bezeichnung		Rechng.-Erg.					
Kontonr	Bezeichnung Konto (K) bzw. Buchungsstelle (B)	Gliederungsposition	Vorvorjahr 2014	Vorjahr 2015	Planjahr 2016	Planjahr 2017	Planjahr 2018	Planjahr 2019
	Bemerkung							
		Summe Ertrag:	13.700	12.350	12.350	12.350	12.350	12.350
502900	Sonstige Vergütungen, Leistungszulagen (K)	11. Personalaufwendungen	235	200	200	200	200	200
523130	Gebäude einschließlich der Bestandteile, die dem Gebäude zuzurechnen sind (K)	13. Aufwendungen für Sach- und Dienstleistungen		100	100	100	100	100
	<i>Bem.: Instandhaltung Buswartehalle</i>							
523210	Bewirtschaftung der Grundstücke und Gebäude - Energie (Strom, Öl, Gas) (K)	13. Aufwendungen für Sach- und Dienstleistungen	1.135	1.400	1.400	1.400	1.400	1.400
	<i>Bem.: Strom Straßenbeleuchtung</i>							
523220	Bewirtschaftung der Grundstücke und Gebäude - Wasser, Abwasser, Abfall (wkB, Gebühren) (K)	13. Aufwendungen für Sach- und Dienstleistungen	114	150	150	150	150	150
523380	Straßen, Wege, Plätze und Verkehrslenkungsanlagen (K)	13. Aufwendungen für Sach- und Dienstleistungen	8.937	8.000	8.000	8.000	8.000	8.000
	<i>Bem.: u.a. Instandhaltung Gemeindestraßen und Winterdienst</i>							
525430	Kostenerstattungen - an Gemeinden und Gemeindeverbände (K)	13. Aufwendungen für Sach- und Dienstleistungen	2.549	1.500	1.500	1.500	1.500	1.500
	<i>Bem.: Bauhof VG</i>							
525431	Kostenerstattungen - an Gemeinden und Gemeindeverbände - Straßenoberflächenentwässerung (K)	13. Aufwendungen für Sach- und Dienstleistungen	3.617	3.650	4.000	4.150	4.250	4.250
	<i>Bem.: 2016: wkB 0,48 € pro m²</i>							
525510	Kostenerstattungen - an private Unternehmen (K)	13. Aufwendungen für Sach- und Dienstleistungen	725	900	900	900	900	900
	<i>Bem.: Wartung Straßenbeleuchtung</i>							
532000	Abschreibungen auf immaterielle Vermögensgegenstände (K)	14. Abschreibungen auf immaterielle Vermögensgegenstände des Anlagevermögens und auf Sachanlagen	1.409	1.400	1.400	1.400	1.400	1.400

Ergebnishaushalt nach Leistung und Konto 2016/2017

Leistung-Nr	Bezeichnung		Rechng.-Erg.					
Kontonr	Bezeichnung Konto (K) bzw. Buchungsstelle (B)	Gliederungsposition	Vorvorjahr 2014	Vorjahr 2015	Planjahr 2016	Planjahr 2017	Planjahr 2018	Planjahr 2019
Bemerkung								
534000	Abschreibungen auf bebaute Grundstücke und grundstücksgleiche Rechte (K)	14. Abschreibungen auf immaterielle Vermögensgegenstände des Anlagevermögens und auf Sachanlagen	784	800	800	800	800	800
535000	Abschreibung auf das Infrastrukturvermögen (K)	14. Abschreibungen auf immaterielle Vermögensgegenstände des Anlagevermögens und auf Sachanlagen	8.387	7.500	4.000	3.900	3.900	3.900
568100	Grundsteuer (K)	18. sonstige laufende Aufwendungen	8	10	10	10	10	10
Summe Aufwand:			27.901	25.610	22.460	22.510	22.610	22.610
Gesamt 541001 Gemeindestraßen, Konzessionsabgaben:			- 14.201	- 13.260	- 10.110	- 10.160	- 10.260	- 10.260
551001	Öffentliches Grün, Landschaftsbau							
502900	Sonstige Vergütungen, Leistungszulagen (K)	11. Personalaufwendungen	54	100	100	100	100	100
523100	Unterhaltung der Grundstücke und Außenanlagen (K)	13. Aufwendungen für Sach- und Dienstleistungen	309	100	100	100	100	100
	<i>Bem.: u.a. Flursüßberung</i>							
523600	Unterhaltung der Maschinen, Geräte, Betriebs- und Geschäftsausstattung sowie Kleinteile bis 1.000 € (netto) (K)	13. Aufwendungen für Sach- und Dienstleistungen			100	100	100	100
538500	Abschreibungen auf Betriebs- und Geschäftsausstattung (K)	14. Abschreibungen auf immaterielle Vermögensgegenstände des Anlagevermögens und auf Sachanlagen	108	100	100	100		
Summe Aufwand:			471	300	400	400	300	300
Gesamt 551001 Öffentliches Grün, Landschaftsbau:			- 471	- 300	- 400	- 400	- 300	- 300
553001	Friedhofs- und Bestattungswesen							
432240	Entgelte - für das Bestattungswesen (K)	4. öffentlich-rechtliche Leistungsentgelte	1.873	1.000	1.000	1.000	1.000	1.000
	<i>Bem.: Friedhofsgebühren</i>							

Ergebnishaushalt nach Leistung und Konto 2016/2017

Leistung-Nr	Bezeichnung		Rechng.-Erg.					
Kontonr	Bezeichnung Konto (K) bzw. Buchungsstelle (B)	Gliederungsposition	Vorvorjahr 2014	Vorjahr 2015	Planjahr 2016	Planjahr 2017	Planjahr 2018	Planjahr 2019
Bemerkung								
439000	Erträge aus der Auflösung von Sonderposten für Grabnutzungsentgelte (K)	4. öffentlich-rechtliche Leistungsentgelte	841	700	900	900	900	800
442590	Kostenerstattungen und Kostenumlagen - vom sonstigen privaten Bereich (K) <i>Bem.: Einebnung Grabstätten</i>	6. Kostenerstattungen und Kostenumlagen		500	500	500	500	500
Summe Ertrag:			2.714	2.200	2.400	2.400	2.400	2.300
502900	Sonstige Vergütungen, Leistungszulagen (K)	11. Personalaufwendungen	643	1.000				
523100	Unterhaltung der Grundstücke und Außenanlagen (K)	13. Aufwendungen für Sach- und Dienstleistungen	387	400	1.000	1.000	1.000	1.000
523220	Bewirtschaftung der Grundstücke und Gebäude - Wasser, Abwasser, Abfall (wkB, Gebühren) (K)	13. Aufwendungen für Sach- und Dienstleistungen	43	300	300	300	300	300
523600	Unterhaltung der Maschinen, Geräte, Betriebs- und Geschäftsausstattung sowie Kleinteile bis 1.000 € (netto) (K)	13. Aufwendungen für Sach- und Dienstleistungen		100	100	100	100	100
525430	Kostenerstattungen - an Gemeinden und Gemeindeverbände (K)	13. Aufwendungen für Sach- und Dienstleistungen	5.903	2.500	5.000	5.000	5.000	5.000
<i>Bem.: u.a. Mäharbeiten und Instandhaltung (3.500 €), Grabherstellung und Einebnung (1.500 €) durch Bauhof VG</i>								
534000	Abschreibungen auf bebaute Grundstücke und grundstücksgleiche Rechte (K)	14. Abschreibungen auf immaterielle Vermögensgegenstände des Anlagevermögens und auf Sachanlagen	759	600	600	300	300	300
535000	Abschreibung auf das Infrastrukturvermögen (K)	14. Abschreibungen auf immaterielle Vermögensgegenstände des Anlagevermögens und auf Sachanlagen	272	300	300	300		
538500	Abschreibungen auf Betriebs- und Geschäftsausstattung (K)	14. Abschreibungen auf immaterielle Vermögensgegenstände des Anlagevermögens und auf Sachanlagen	135	100	100	100	100	100
564200	Beiträge zu Wirtschaftsverbänden, Berufsvertretungen, Berufsgenossenschaften und Vereinen (K)	18. sonstige laufende Aufwendungen	37	40	50	50	50	50

Ergebnishaushalt nach Leistung und Konto 2016/2017

Leistung-Nr	Bezeichnung		Rechng.-Erg.					
Kontonr	Bezeichnung Konto (K) bzw. Buchungsstelle (B)	Gliederungsposition	Vorvorjahr 2014	Vorjahr 2015	Planjahr 2016	Planjahr 2017	Planjahr 2018	Planjahr 2019
	Bemerkung							
		Summe Aufwand:	8.179	5.340	7.450	7.150	6.850	6.850
		Gesamt 553001 Friedhofs- und Bestattungswesen:	- 5.465	- 3.140	- 5.050	- 4.750	- 4.450	- 4.550
555901	Gemeindliche Wirtschaftswege							
415100	Erträge aus der Auflösung von Sonderposten aus Zuwendungen (K)	2. Zuwendungen, allgemeine Umlagen und sonstige Transfererträge	426	400	400			
432300	Entgelte für die Unterhaltung von Straßen, Wirtschaftswegen u.a. öffentlichen Einrichtungen (K)	4. öffentlich-rechtliche Leistungsentgelte	1.003	2.500	2.500	2.500	2.500	2.500
437000	Erträge aus der Auflösung von Sonderposten für Beiträge und ähnlichen Entgelten (K)	4. öffentlich-rechtliche Leistungsentgelte	27.277	23.000	20.700	9.200	6.900	6.000
		Summe Ertrag:	28.706	25.900	23.600	11.700	9.400	8.500
523380	Straßen, Wege, Plätze und Verkehrslenkungsanlagen (K)	13. Aufwendungen für Sach- und Dienstleistungen	205	2.000	2.000	2.000	2.000	2.000
525430	Kostenerstattungen - an Gemeinden und Gemeindeverbände (K)	13. Aufwendungen für Sach- und Dienstleistungen	890	400	500	500	500	500
535000	Abschreibung auf das Infrastrukturvermögen (K)	14. Abschreibungen auf immaterielle Vermögensgegenstände des Anlagevermögens und auf Sachanlagen	27.698	23.500	21.100	9.200	6.900	6.000
		Summe Aufwand:	28.793	25.900	23.600	11.700	9.400	8.500
		Gesamt 555901 Gemeindliche Wirtschaftswege:	- 87					
573101	Dorfgemeinschafts- und Bürgerhäuser sowie Grillhütten							
415100	Erträge aus der Auflösung von Sonderposten aus Zuwendungen (K)	2. Zuwendungen, allgemeine Umlagen und sonstige Transfererträge	1.687	1.700	1.700	1.700	1.700	1.700
432100	Entgelte für die Benutzung von öffentlichen Einrichtungen und für wirtschaftliche Dienstleistungen (K)	4. öffentlich-rechtliche Leistungsentgelte	1.852	2.500	2.000	2.000	2.000	2.000
441100	Erträge aus Verkäufen (K)	5. privatrechtliche Leistungsentgelte	276					

Ergebnishaushalt nach Leistung und Konto 2016/2017

Leistung-Nr	Bezeichnung		Rechng.-Erg.					
Kontonr	Bezeichnung Konto (K) bzw. Buchungsstelle (B)	Gliederungsposition	Vorvorjahr 2014	Vorjahr 2015	Planjahr 2016	Planjahr 2017	Planjahr 2018	Planjahr 2019
	Bemerkung							
442590	Kostenerstattungen und Kostenumlagen - vom sonstigen privaten Bereich (K)	6. Kostenerstattungen und Kostenumlagen	400	400				
		Summe Ertrag:	4.215	4.600	3.700	3.700	3.700	3.700
502900	Sonstige Vergütungen, Leistungszulagen (K)	11. Personalaufwendungen	1.394	2.000	2.000	2.000	2.000	2.000
523100	Unterhaltung der Grundstücke und Außenanlagen (K)	13. Aufwendungen für Sach- und Dienstleistungen	172	500	500	500	500	500
523130	Gebäude einschließlich der Bestandteile, die dem Gebäude zuzurechnen sind (K)	13. Aufwendungen für Sach- und Dienstleistungen	122	5.000	16.000	3.000	3.000	3.000
	<i>Bem.: 2016: Innen- und Außenanstrich 16.000 €; ab 2017: Pauschale 3.000 €</i>							
523210	Bewirtschaftung der Grundstücke und Gebäude - Energie (Strom, Öl, Gas) (K)	13. Aufwendungen für Sach- und Dienstleistungen	2.312	3.000	3.000	3.000	3.000	3.000
523220	Bewirtschaftung der Grundstücke und Gebäude - Wasser, Abwasser, Abfall (wkB, Gebühren) (K)	13. Aufwendungen für Sach- und Dienstleistungen	1.094	1.200	1.500	1.500	1.500	1.500
523230	Bewirtschaftung der Grundstücke und Gebäude - Sonstige Bewirtschaftungskosten (K)	13. Aufwendungen für Sach- und Dienstleistungen	151	200	200	200	200	200
523600	Unterhaltung der Maschinen, Geräte, Betriebs- und Geschäftsausstattung sowie Kleinteile bis 1.000 € (netto) (K)	13. Aufwendungen für Sach- und Dienstleistungen	156	500	500	500	500	500
525430	Kostenerstattungen - an Gemeinden und Gemeindeverbände (K)	13. Aufwendungen für Sach- und Dienstleistungen	840	300	500	500	500	500
534000	Abschreibungen auf bebaute Grundstücke und grundstücksgleiche Rechte (K)	14. Abschreibungen auf immaterielle Vermögensgegenstände des Anlagevermögens und auf Sachanlagen	5.802	5.800	5.800	5.200	5.200	5.200
538500	Abschreibungen auf Betriebs- und Geschäftsausstattung (K)	14. Abschreibungen auf immaterielle Vermögensgegenstände des Anlagevermögens und auf Sachanlagen	951	300	400	400	400	400

Ergebnishaushalt nach Leistung und Konto 2016/2017

Leistung-Nr	Bezeichnung		Rechng.-Erg.					
Kontonnr	Bezeichnung Konto (K) bzw. Buchungsstelle (B)	Gliederungsposition	Vorvorjahr 2014	Vorjahr 2015	Planjahr 2016	Planjahr 2017	Planjahr 2018	Planjahr 2019
Bemerkung								
563100	Büromaterial, Geschäftsaufwendungen (K) <i>Bem.: GEZ</i>	18. sonstige laufende Aufwendungen	72	75	100	100	100	100
563400	Telefon, Datenübertragungskosten (K)	18. sonstige laufende Aufwendungen	201	220	250	250	250	250
564100	Versicherungsbeiträge (K)	18. sonstige laufende Aufwendungen	312	320	350	350	350	350
Summe Aufwand:			13.580	19.415	31.100	17.500	17.500	17.500
Gesamt 573101 Dorfgemeinschafts- und Bürgerhäuser sowie Grillhütten:			- 9.365	- 14.815	- 27.400	- 13.800	- 13.800	- 13.800
611001	Steuern, allgemeine Zuweisungen, allgemeine Umlagen							
401100	Grundsteuer A (K) <i>Bem.: 300 %</i>	1. Steuern und ähnliche Abgaben	5.463	4.850	5.150	5.150	5.150	5.150
401200	Grundsteuer B (K) <i>Bem.: 365 %</i>	1. Steuern und ähnliche Abgaben	27.780	27.000	27.400	27.400	27.400	27.400
401300	Gewerbesteuer (K) <i>Bem.: 380 %</i>	1. Steuern und ähnliche Abgaben	39.652	47.000	50.000	50.000	50.000	50.000
402100	Gemeindeanteil an der Einkommensteuer (K)	1. Steuern und ähnliche Abgaben	91.528	96.000	105.500	109.200	113.000	116.900
402200	Gemeindeanteil an der Umsatzsteuer (K)	1. Steuern und ähnliche Abgaben	1.911	1.900	4.400	5.500	4.200	4.400
403300	Hundesteuer (K)	1. Steuern und ähnliche Abgaben	1.772	1.600	1.600	1.600	1.600	1.600
405210	Familienleistungsausgleich (vom Land) (K)	1. Steuern und ähnliche Abgaben	9.554	9.000	10.300	10.600	11.000	11.300
411110	Schlüsselzuweisung A (K)	2. Zuwendungen, allgemeine Umlagen und sonstige Transfererträge	59.270	38.500		12.100	21.500	24.000
416100	Allgemeine Umlagen vom Land (K)	2. Zuwendungen, allgemeine Umlagen und sonstige Transfererträge			500			
Summe Ertrag:			236.931	225.850	204.850	221.550	233.850	240.750

Ergebnishaushalt nach Leistung und Konto 2016/2017

Leistung-Nr	Bezeichnung		Rechng.-Erg.					
Kontonr	Bezeichnung Konto (K) bzw. Buchungsstelle (B)	Gliederungsposition	Vorvorjahr 2014	Vorjahr 2015	Planjahr 2016	Planjahr 2017	Planjahr 2018	Planjahr 2019
	Bemerkung							
543100	Gewerbesteuerumlage (K)	16. Zuwendungen, Umlagen und sonstige Transferaufwendungen	4.795	8.550	9.100	9.100	9.100	9.100
	<i>Bem.: 69 % vom Messbetrag</i>							
544110	Finanzierungsbeteiligung Fonds Deutsche Einheit (K)	16. Zuwendungen, Umlagen und sonstige Transferaufwendungen	822	640		300	400	450
544210	Allgemeine Umlagen an Gemeinden und Gemeindeverbände - Landkreis Altenkirchen (K)	16. Zuwendungen, Umlagen und sonstige Transferaufwendungen	100.107	92.900	104.000	94.300	96.700	98.700
544230	Allgemeine Umlagen an Gemeinden und Gemeindeverbände - Verbandsgemeinde Altenkirchen (K)	16. Zuwendungen, Umlagen und sonstige Transferaufwendungen	97.832	90.800	101.400	91.700	94.000	96.400
		Summe Aufwand:	203.556	192.890	214.500	195.400	200.200	204.650
		Gesamt 611001 Steuern, allgemeine Zuweisungen, allgemeine Umlagen:	33.375	32.960	- 9.650	26.150	33.650	36.100
612001	Sonstige allgemeine Finanzwirtschaft							
471430	Zinserträge für Kredite - von Gemeinden und Gemeindeverbänden (K)	21. Zins- und sonstige Finanzerträge	1.800	2.500	750	700	400	400
	<i>Bem.: Verzinsung Liquide Mittel</i>							
472000	Zinsen aus Stundungen und Verrentungen (K)	21. Zins- und sonstige Finanzerträge	1.065					
479200	Vollverzinsung aus Gewerbesteuer (§ 233a AO) (K)	21. Zins- und sonstige Finanzerträge	1.141	100	100	100	100	100
		Summe Ertrag:	4.006	2.600	850	800	500	500
579100	aus der Vollverzinsung der Gewerbesteuer (§ 233a AO) (K)	22. Zins- und und sonstige Finanzaufwendungen	22	100	100	100	100	100
		Summe Aufwand:	22	100	100	100	100	100
		Gesamt 612001 Sonstige allgemeine Finanzwirtschaft:	3.984	2.500	750	700	400	400
		Ertrag Gesamt:	293.175	274.470	249.120	253.870	263.570	269.470
		Aufwand Gesamt:	307.876	293.370	325.875	279.425	281.525	284.875
		Gesamt:	- 14.701	- 18.900	- 76.755	- 25.555	- 17.955	- 15.405