

Ortsgemeinde Oberwambach

in der Verbandsgemeinde Altenkirchen

Landkreis Altenkirchen



Haushaltssatzung und Haushaltsplan

für die Haushaltsjahre 2017 und 2018

Inhaltsverzeichnis

- Haushaltssatzung und Haushaltsplan für die Haushaltsjahre 2017 und 2018
- Vorbericht zum Haushaltsplan
- Bilanz zum 31.12.2013 (mit Vorjahr)
- Gesamtergebnishaushalt für die Haushaltsjahre 2017 und 2018
- Gesamtfinanzhaushalt für die Haushaltsjahre 2017 und 2018
- Zusammenstellung der Investitionen oberhalb der Wertgrenze nach § 7 der Haushaltssatzung
- Produkthaushaltsbuch 2017 und 2018 (wesentliche Produkte)
- Ergebnishaushalt nach Leistungen und Konten

Haushaltssatzung
der Ortsgemeinde Oberwambach für die Haushaltsjahre 2017 und 2018
vom

Der Ortsgemeinderat hat aufgrund des § 95 Gemeindeordnung Rheinland-Pfalz (GemO) folgende Haushaltssatzung beschlossen, die hiermit bekannt gemacht wird:

§ 1
Ergebnis- und Finanzhaushalt

Festgesetzt werden

1. im Ergebnishaushalt

der Gesamtbetrag der Erträge auf
der Gesamtbetrag der Aufwendungen auf

Jahresüberschuss/Jahresfehlbetrag (-)

2. im Finanzhaushalt

die ordentlichen Einzahlungen auf
die ordentlichen Auszahlungen auf

Saldo der ordentlichen Ein- und Auszahlungen

die außerordentlichen Einzahlungen auf
die außerordentlichen Auszahlungen auf

Saldo der außerordentlichen Ein- und Auszahlungen

	Haushaltsjahr 2017	Haushaltsjahr 2018
	358.840 €	362.160 €
	400.825 €	386.445 €
	-41.985 €	-24.285 €
	328.360 €	333.280 €
	342.825 €	330.745 €
	-14.465 €	2.535 €
	0 €	0 €
	0 €	0 €
	0 €	0 €

	Haushaltsjahr 2017	Haushaltsjahr 2018
die Einzahlungen aus Investitionstätigkeit auf	36.500 €	1.500 €
die Auszahlungen aus Investitionstätigkeit auf	64.500 €	9.000 €
<i>Saldo der Ein- und Auszahlungen aus Investitionstätigkeit</i>	-28.000 €	-7.500 €
die Einzahlungen aus Finanzierungstätigkeit auf	43.095 €	5.595 €
die Auszahlungen aus Finanzierungstätigkeit auf	630 €	630 €
<i>Saldo der Ein- und Auszahlungen aus Finanzierungstätigkeit</i>	42.465 €	4.965 €
der Gesamtbetrag der Einzahlungen auf	407.955 €	340.375 €
der Gesamtbetrag der Auszahlungen auf	407.955 €	340.375 €
Veränderung des Finanzmittelbestandes im Haushaltsjahr	-43.095 €	-5.595 €

§ 2

Gesamtbetrag der vorgesehenen Kredite

Der Gesamtbetrag der vorgesehenen Kredite, deren Aufnahme zur Finanzierung von Investitionen und Investitionsförderungsmaßnahmen erforderlich ist, wird festgesetzt für verzinste Kredite auf

0 €	0 €
-----	-----

§ 3

Gesamtbetrag der vorgesehenen Verpflichtungsermächtigungen

Verpflichtungsermächtigungen, die künftige Haushaltsjahre mit Auszahlungen für Investitionen und Investitionsförderungsmaßnahmen belasten, werden veranschlagt auf

0 €	0 €
-----	-----

Verpflichtungsermächtigungen, für die in den künftigen Haushaltsjahren voraussichtlich Investitionskredite aufgenommen werden müssen, werden veranschlagt auf

0 €	0 €
-----	-----

§ 4
Steuerhebesätze

Die Steuerhebesätze für die Gemeindesteuern werden für das
wie folgt festgesetzt:

1. Grundsteuer
 - a) für land- und forstwirtschaftliche Betriebe (Grundsteuer A)
 - b) für Grundstücke (Grundsteuer B)
2. Gewerbesteuer
3. Die Hundesteuer beträgt für Hunde, die innerhalb des Gemeindegebietes gehalten werden
 - für den ersten Hund
 - für den zweiten Hund
 - für jeden weiteren Hund

	Haushaltsjahr 2017	Haushaltsjahr 2018
	400 v. H.	400 v. H.
	400 v. H.	400 v. H.
	380 v. H.	380 v. H.
	48 €	48 €
	96 €	96 €
	144 €	144 €

§ 5
Eigenkapital

Stand des Eigenkapitals zum 31.12. des Haushaltsjahres 2011
 Stand des Eigenkapitals zum 31.12. des Haushaltsjahres 2012
 Stand des Eigenkapitals zum 31.12. des Haushaltsjahres 2013
 Voraussichtlicher Stand des Eigenkapitals zum 31.12. des Haushaltsjahres 2014
 Voraussichtlicher Stand des Eigenkapitals zum 31.12. des Haushaltsjahres 2015
 Voraussichtlicher Stand des Eigenkapitals zum 31.12. des Haushaltsjahres 2016
 Voraussichtlicher Stand des Eigenkapitals zum 31.12. des Haushaltsjahres 2017
 Voraussichtlicher Stand des Eigenkapitals zum 31.12. des Haushaltsjahres 2018

	Eigenkapitalquote:
725.547 €	45,43%
734.530 €	47,12%
734.823 €	48,43%
744.895 €	-
725.388 €	-
711.823 €	-
669.838 €	-
645.553 €	-

§ 6
Über- und außerplanmäßige Aufwendungen und Auszahlungen

Erhebliche über- und außerplanmäßige Aufwendungen oder Auszahlungen gemäß § 100 Abs. 1
Satz 2 GemO liegen vor, wenn im Einzelfall mehr als
überschritten sind.

1.000 €	1.000 €
---------	---------

§ 7
Wertgrenze für Investitionen

Investitionen oberhalb der Wertgrenze von
sind im Einzelnen im Teilfinanzhaushalt darzustellen.

Haushaltsjahr 2017	Haushaltsjahr 2018
0 €	0 €

Oberwambach.
Ortsgemeinde Oberwambach

.....
Achim Ramseger
Ortsbürgermeister

Haushaltsvermerke:

Nach § 16 Abs. 3 Gemeindehaushaltsverordnung (GemHVO) werden alle Auszahlungen aus Investitionstätigkeit innerhalb eines Teilfinanzhaushalts für gegenseitig deckungsfähig erklärt.

Nach § 16 Abs. 4 GemHVO werden Ansätze für ordentliche Auszahlungen zugunsten von Auszahlungen aus Investitionstätigkeit des selben Teilfinanzhaushalts für einseitig deckungsfähig erklärt.

Hinweis:

Der Haushaltsplan liegt in der Zeit von bis
während der allgemeinen Öffnungszeiten des Rathauses - Montag bis Mittwoch von 8 bis 16 Uhr, Donnerstag von 8 bis 18 Uhr und Freitag von 8 bis 12 Uhr - bei der Verbandsgemeindeverwaltung Altenkirchen, Rathausstraße 13, 57610 Altenkirchen, Zimmer 113, öffentlich aus.

Oberwambach,

Ortsgemeinde Oberwambach

.....

Achim Ramsberger

Ortsbürgermeister

Bescheinigung über die Bekanntmachung der Haushaltssatzung und Offenlegung des Haushaltsplanes für die Haushaltsjahre 2017 und 2018:

1. Die Haushaltssatzung wurde in der öffentlichen Sitzung des Ortsgemeinderats vom mit folgender Mehrheit beschlossen:
Gesetzliche Zahl der Mitglieder des Ortsgemeinderats:
Anwesende Mitglieder des Ortsgemeinderats:
Für die Haushaltssatzung haben gestimmt: Mitglieder
Gegenstimmen
Stimmenthaltungen
2. Die Haushaltssatzung wurde am der Kreisverwaltung in Altenkirchen gemäß § 24 Abs. 2 Satz 2 i.V.m. § 97 Abs. 1 GemO vorgelegt.
3. Die Kreisverwaltung Altenkirchen hat die Haushaltssatzung am unter dem Az.:
staatsaufsichtlich genehmigt.
4. Die Haushaltssatzung wurde am im Mitteilungsblatt der Verbandsgemeinde Altenkirchen bekannt gemacht.
5. Der Haushaltsplan wurde an sieben Werktagen bei der Verbandsgemeindeverwaltung Altenkirchen, Zimmer 113, von
bis ausgelegt.

Verbandsgemeindeverwaltung Altenkirchen

Im Auftrag

.....

Sonja Hackbeil

Verbandsgemeindeamtsrätin

Ortsgemeinde Oberwambach

in der Verbandsgemeinde Altenkirchen

Landkreis Altenkirchen

Vorbericht zum Haushaltsplan für die Haushaltsjahre 2017 und 2018

A. Vorbemerkungen zum Haushaltsplan 2017/2018

Der Haushaltsplan teilt sich auf in einen **Ergebnis- und Finanzhaushalt**.

Im Zentrum der Haushaltsplanung steht der Ergebnisplan. Dieser zeigt eine Gegenüberstellung von jährlichen, periodengerecht zugeordneten Erträgen und Aufwendungen und bildet somit den Ressourcenverbrauch ab.

Der Haushaltsplan für die Haushaltsjahre 2017/2018 enthält Plandaten (Abschreibungen, Auflösungen von Sonderposten), die aus der Eröffnungsbilanz zum 01.01.2007 und den Jahresabschlüssen 2007 bis 2013 entwickelt wurden.

Der Finanzhaushalt enthält die Planansätze der Ein- und Auszahlungen. Er enthält im Gegensatz zum Ergebnishaushalt auch die Ein- und Auszahlungen für Investitionen, Tilgungen von Krediten und neuen Kreditaufnahmen und bildet die Veränderung der liquiden Mittel ab.

Nach § 4 GemHVO ist der Haushaltsplan angemessen in Teilhaushalte zu gliedern. Diese sind produktorientiert funktional oder nach der örtlichen Organisation institutionell zu gliedern.

Die sechs Hauptproduktbereiche

- | | |
|---------------------------|---------------------------------|
| - 1 - Zentrale Verwaltung | - 4 - Gesundheit und Sport |
| - 2 - Schule und Kultur | - 5 - Gestaltung der Umwelt |
| - 3 - Soziales und Jugend | - 6 - Zentrale Finanzleistungen |

wurden in 2 Teilhaushalte gegliedert. Diese Teilhaushalte bilden Bewirtschaftungseinheiten, d. h. innerhalb der Teilhaushalte gelten besondere Deckungsmöglichkeiten. Bei der Bildung wurde von einer Betrachtung der Aufgabenschwerpunkte ausgegangen, da die Teilhaushalte mit ihren wesentlichen Produkten die eigentliche Beratungs- und Entscheidungsebene sein sollen:

Teilhaushalt 1 - Allgemeine Aufgaben der Ortsgemeinde

Teilhaushalt 2 - Allgemeine Finanzwirtschaft

B. Übertragungen von Haushaltsermächtigungen

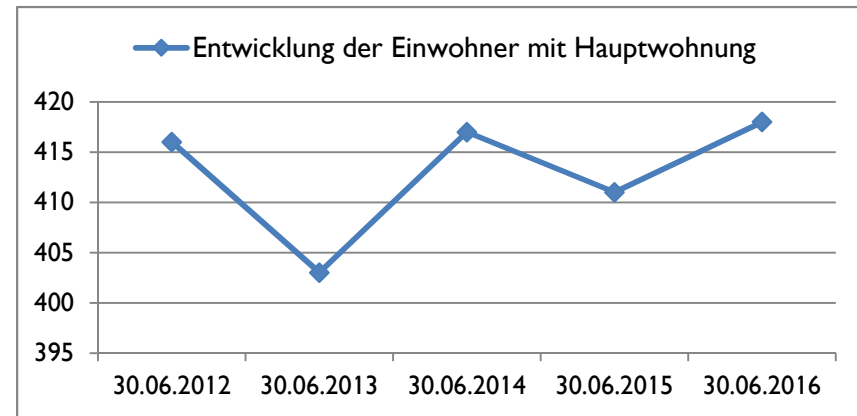
Nach § 17 GemHVO ist die Übertragung von Haushaltsermächtigungen ins Folgejahr grundsätzlich möglich. Hiermit sind Zahlungsermächtigungen gemeint, die im Folgejahr die geplanten Haushaltsansätze erhöhen. Auswirkungen auf den Jahresabschluss des laufenden Haushaltsjahres ergeben sich hierdurch jedoch nicht; entsprechende Finanzierungsmittel wären zu sichern.

Bei der Haushaltsplanung 2017/2018 wurde jedoch die zu erwartende Entwicklung der Auszahlungen für Investitionen aus dem Haushaltsjahr 2016 berücksichtigt und gegebenenfalls neu veranschlagt. Von einer Übertragung wird daher abgesehen.

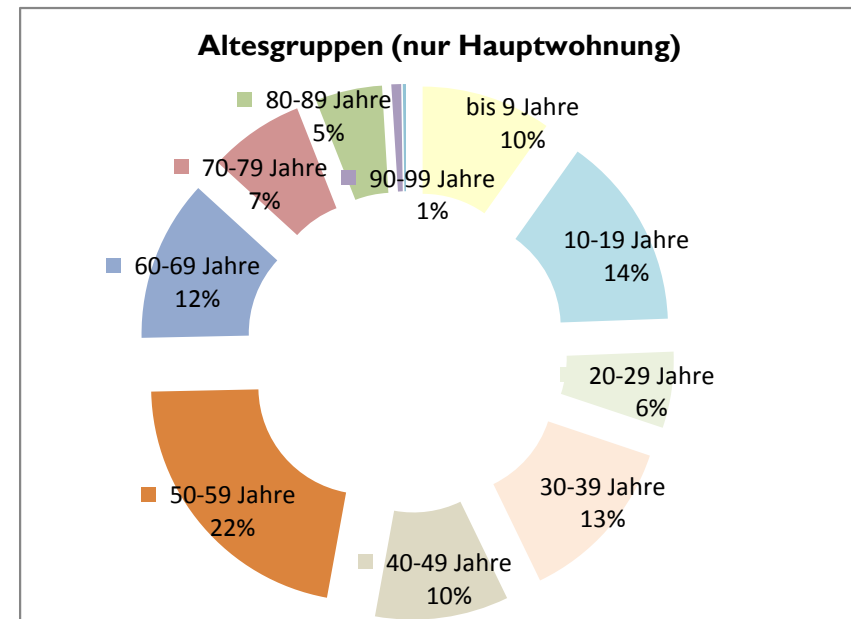
C. Statistische Angaben

Die Entwicklung der Einwohner stellt sich wie folgt dar:

am Stichtag	Haupt- wohnung	Neben- wohnung	Insgesamt
30.06.2012	416	13	429
30.06.2013	403	16	419
30.06.2014	417	17	434
30.06.2015	411	15	426
30.06.2016	418	15	433



Altersgruppen (nur Hauptwohnsitz zum 30.06.2016)	gesamt	in Prozent
bis 9 Jahre	41	10%
10-19 Jahre	61	15%
20-29 Jahre	24	6%
30-39 Jahre	53	13%
40-49 Jahre	42	10%
50-59 Jahre	91	22%
60-69 Jahre	51	12%
70-79 Jahre	30	7%
80-89 Jahre	21	5%
90-99 Jahre	3	1%
ab 100 Jahre	1	0%
gesamt	418	100%



D. Übersicht über die Rechnungsergebnisse der Vorjahre

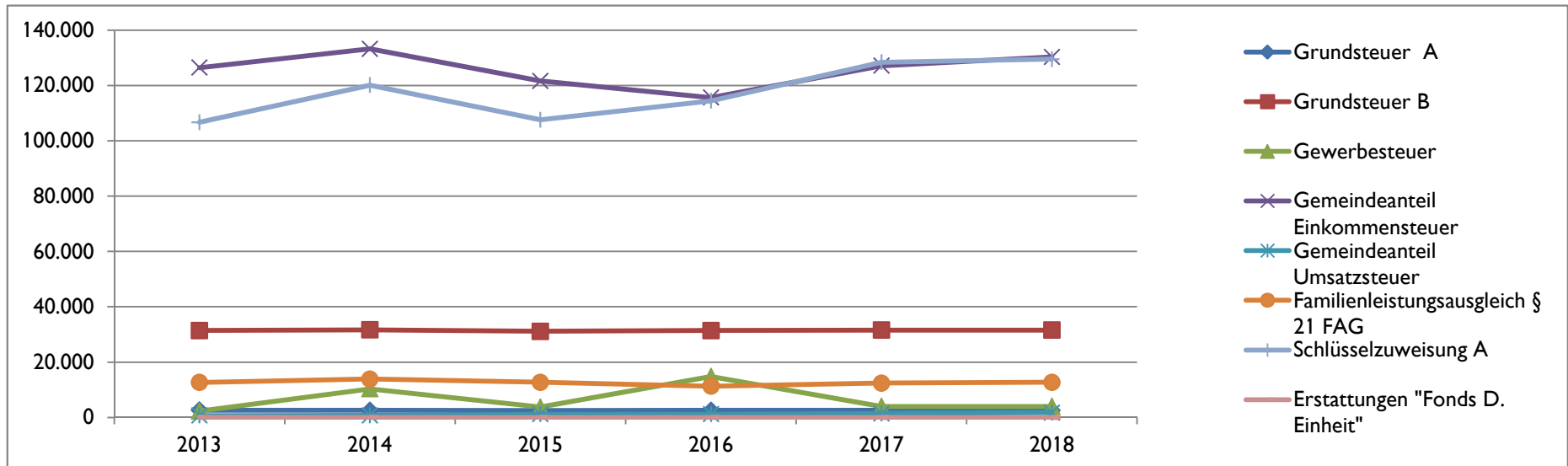
Übersicht über die Entwicklung der Jahresergebnisse			
lfd. Nr.	Ergebnis (gemäß § 2 Abs. 1 Nr. 31 GemHVO)	Jahr	Betrag
			in €
1	5. Haushaltsvorjahr (festgestelltes Ergebnis)	2012	8.984
2	4. Haushaltsvorjahr (festgestelltes Ergebnis)	2013	292
3	3. Haushaltsvorjahr (vorläufiges Ergebnis)	2014	10.072
4	2. Haushaltsvorjahr (vorläufiges Ergebnis)	2015	-19.507
5	1. Haushaltsvorjahr (Ansatz des Haushaltsvorjahres einschließlich Nachträge)	2016	-13.565
6	Jahresergebnis (Ansatz des Haushaltsplanes)	2017	-41.985
7	Zwischensumme		-55.709
8	1. Haushaltsfolgejahr (Planung)	2018	-24.285
9	2. Haushaltsfolgejahr (Planung)	2019	-35.095
10	3. Haushaltsfolgejahr (Planung)	2020	-21.895
11	Summe		-136.984

Übersicht über die Entwicklung der Finanzmittelüberschüsse und -fehlbeträge					
lfd. Nr.	Ergebnis	Jahr	Saldo der ordentlichen und außerordentlichen Ein- und Auszahlungen	/. plan- mäßige Tilgung	= vorzu- tragende Beträge
1	aus Haushaltsvorjahren vorzutragende Beträge; davon aus 2007-2011:		in €		47.425
2	5. Haushaltsvorjahr (festgestelltes Ergebnis)	2012	39.966	0	39.966
3	4. Haushaltsvorjahr (festgestelltes Ergebnis)	2013	32.770	0	32.770
4	3. Haushaltsvorjahr (vorläufiges Ergebnis)	2014	32.510	5.952	26.558
5	2. Haushaltsvorjahr (vorläufiges Ergebnis)	2015	9.966	5.952	4.014
6	1. Haushaltsvorjahr (Ansatz des Haushaltsvorjahres einschließlich Nachträge)	2016	9.905	6.000	3.905
7	Jahresergebnis (Ansatz des Haushaltsplanes)	2017	-14.465	6.000	-20.465
8	vorzutragender Betrag				134.173
9	geplanter Vortrag 1. Haushaltsfolgejahr (Planung)	2018	2.535	6.000	-3.465
10	geplanter Vortrag 2. Haushaltsfolgejahr (Planung)	2019	-8.375	6.000	-14.375
11	geplanter Vortrag 3. Haushaltsfolgejahr (Planung)	2020	4.425	6.000	-1.575
12	Summe				114.758

In der obigen Übersicht sind ebenfalls die Tilgungsleistungen für die Rückzahlung aus der Finanzierung der Breitbandversorgung an die Verbandsgemeinde enthalten.

E. Entwicklung wesentlicher Steuereinnahmen

Steuererträge	Soll - Erträge	Soll - Erträge	Soll - Erträge	Soll - Erträge	Planung-Erträge	Planung-Erträge
	2013	2014	2015	2016	2017	2018
	€	€	€	€	€	€
Grundsteuer A	2.602	2.567	2.528	2.561	2.600	2.600
Grundsteuer B	31.415	31.697	31.126	31.457	31.600	31.600
Gewerbsteuer	2.280	10.304	3.733	14.820	4.000	4.000
Gemeindeanteil Einkommensteuer	126.463	133.201	121.591	115.630	127.100	130.300
Gemeindeanteil Umsatzsteuer	699	712	1.159	1.169	1.400	1.700
Hundesteuer	2.533	2.540	2.812	2.840	2.900	2.900
Familienleistungsausgleich § 21 FAG	12.663	13.904	12.732	11.283	12.400	12.700
Summe	178.655	194.926	175.681	179.760	182.000	185.800
Schlüsselzuweisung A	106.695	120.102	107.577	114.434	128.380	129.500
Erstattungen "Fonds D. Einheit"	50	8	0	0	0	0
Summe	285.400	315.036	283.258	294.194	310.380	315.300



F. Entwicklung der Finanzkraft, allgemeine Zuweisungen und Umlagen

Haushaltsjahr	2013	2014	2015	2016	2017	Veränderung gegenüber		geschätzt
	1.10.11 - 30.9.12	1.10.12 - 30.9.13	1.10.13 - 30.9.14	1.10.14 - 30.9.15	1.10.15 - 30.9.16	2016		2018
	€	€	€	€	€	€	%	€
Grundsteuer A	1.739	1.974	1.938	1.944	1.857	-87	-4,48%	1.950
Grundsteuer B	26.134	29.058	28.915	28.167	28.682	515	1,83%	28.835
Gewerbesteuer	9.108	-1.015	8.211	1.977	9.339	7.362	372,38%	3.669
Einkommensteuer	116.810	127.621	129.700	127.940	116.401	-11.539	-9,02%	127.193
Umsatzsteuer	658	696	710	1.039	1.174	135	12,99%	1.451
Familienleistungsausgleich	12.465	12.643	13.515	13.043	11.812	-1.231	-9,44%	12.412
Steuerkraftmesszahl	166.914	170.977	182.989	174.110	169.265	-4.845	-2,78%	175.510

Einwohnerzahl	416	403	417	411	418	7	1,70%	418
Steuerkr.je EW im Land Rh.-Pf	876,96 €	870,22 €	904,94 €	936,08 €	949,43 €	13	1,43%	973,05 €
Steuerkr.je EW der Ortsgemeinde	401,24 €	424,26 €	438,82 €	423,63 €	404,94 €	-19	-4,41%	419,88 €
% des Landesdurchschnittes	45,75%	48,75%	48,49%	45,26%	42,65%		-5,75%	43,15%
Schwellenwert des Landes <small>(75%/83%/77%/75%/75%/75%)</small>	657,72 €	722,28 €	696,80 €	702,06 €	712,07 €	10	1,43%	729,79 €
Schlüsselzuweisung je EW	256,49 €	298,03 €	257,99 €	278,44 €	307,14 €	29	10,31%	309,91 €
Schlüsselzuweisung A gesamt	106.695 €	120.102 €	107.577 €	114.434 €	128.380 €	13.946	12,19%	129.550 €

Finanzkraft/Umlagegrundl.	273.609	291.079	290.566	288.544	297.645	9.101	3,15%	305.060
----------------------------------	----------------	----------------	----------------	----------------	----------------	--------------	--------------	----------------

Umlagen	2013	2014	2015	2016	2017	Veränderung gegenüber		geschätzt
						2016		2018
Kreisumlage Umlagesatz	43,00%	44,00%	44,00%	44,17%	44,23%		0,14%	44,23%
Umlagebetrag	117.652 €	128.075 €	127.849 €	126.959 €	0 €	-126.959	-100,00%	134.924 €
VG- Umlage Umlagesatz	44,00%	43,00%	43,00%	43,00%	44,50%		3,49%	44,50%
Umlagebetrag	120.388 €	125.164 €	124.943 €	124.074 €	132.452 €	8.378	6,75%	135.752 €
Kreis- u. VG Umlage	238.040	253.239	252.792	251.033	132.452	-118.581	-47,24%	270.676

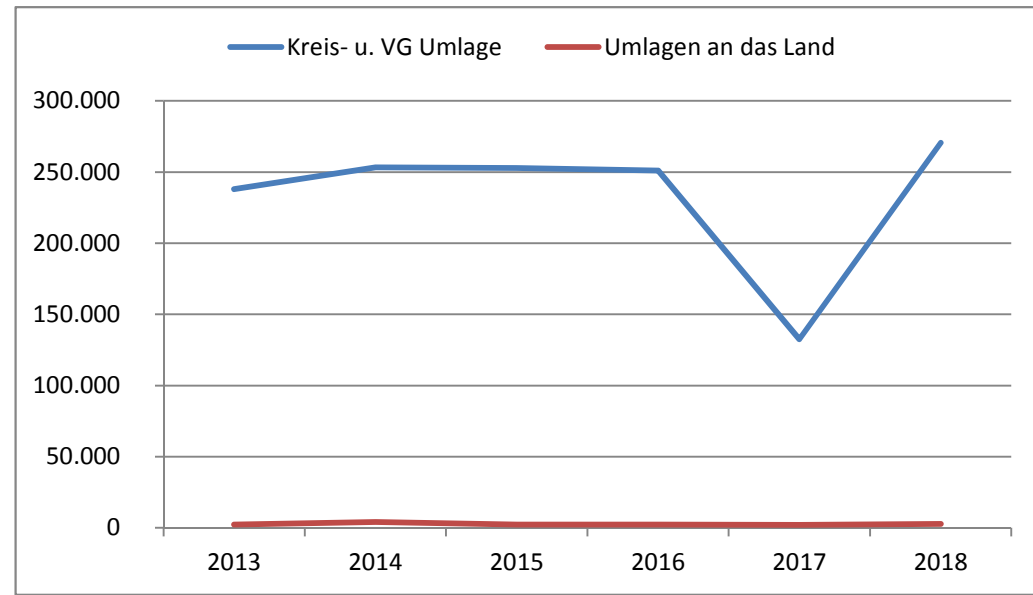
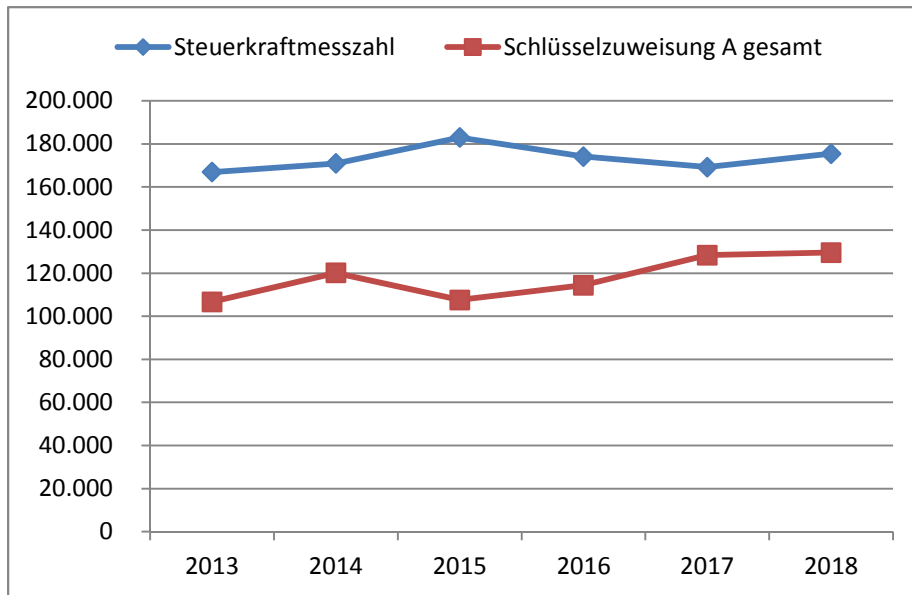
Haushaltsjahr	Soll	Soll	Soll	Soll	Planung	Veränderung gegenüber		geschätzt
	2013	2014	2015	2016	2017	2016		2018
Gewerbesteuerumlage	414	1.871	325	361		-361	-100,00%	750
Anteil "Fonds Deutsche Einheit"	1.974	2.245	1.985	1.952	1.991	39	2,00%	2.000
Finanzausgleichsumlage	0	0	0	0	0	0	0,00%	0
Umlagen an das Land	2.388	4.116	2.310	2.313	1.991	-322	-13,92%	2.750

Die Steuerkraftzahlen für das Haushaltsjahr 2017 wurden entsprechend dem Landesfinanzausgleichsgesetz (LFAG) aufgrund der Steuer-Ist-Einnahmen in der Zeit vom 1.10.2015 bis 30.09.2016 errechnet. Der Berechnung liegen die vom Ministerium des Innern, für Sport und Infrastruktur (ISIM) mitgeteilten Nivellierungssätze für die Grundsteuer A von 300 v. H. und für die Grundsteuer B von 365 v. H. zugrunde. Der Nivellierungssatz der Gewerbesteuer beträgt 365 v. H. (abzüglich Gewerbesteuerumlage von 69 v. H.= 296 v. H.).

Für die Ermittlung der Schlüsselzuweisung A für die Ortsgemeinden wurde für das Haushaltsjahr 2017 ein "Schwellenwert" von 75 % der landesdurchschnittlichen Steuerkraft berücksichtigt. Die landesdurchschnittliche Steuerkraft wurde vom Statistischen Landesamt mit 949,43 € pro Einwohner mitgeteilt. Jede Kommune, deren Steuerkraft unter 75,00 % (712,07 €/Einwohner) der landesdurchschnittlichen Steuerkraft (949,43 €/Einwohner) liegt, erhält als Ausgleich eine Schlüsselzuweisung A.

Die Steuerkraft der Ortsgemeinde beträgt 404,94 €/Einwohner und ist im Vergleich zum Vorjahr gesunken. Dies entspricht 42,65 % der landesdurchschnittlichen Steuerkraft. Die ermittelte Steuerkraft der Ortsgemeinde liegt unter 75 % der landesdurchschnittlichen Steuerkraft. Die Ortsgemeinde erhält daher eine Schlüsselzuweisung A von rund 128.380 € (307,14 €/Einwohner).

Die Berechnung der Kreisumlage erfolgte mit einem gesplitteten Hebesatz. Der Kreis partizipiert an den Umsatzsteuermehreinnahmen durch einen erhöhten Hebesatz von 49,80 %. Der Basishebesatz zur Berechnung der Kreisumlage bleibt im Jahr 2017 bei 44,00 %, so dass für das Jahr 2017 ein gewichteter Hebesatz von 44,23 % als Grundlage für die Kreisumlage dient. Für das Jahr 2018 wurde mit einem gewichteten Hebesatz von 44,23 % gerechnet.



G. Entwicklung der Investitionen und Investitionsfördermaßnahmen

Die voraussichtliche Ausführung der Haushaltsplanung der wesentlichen Investitionen im Haushaltsjahr 2017 und 2018 ist nachstehend dargestellt. Bei der Veranschlagung der Haushaltsmittel für Investitionen wurde die voraussichtliche Entwicklung berücksichtigt.

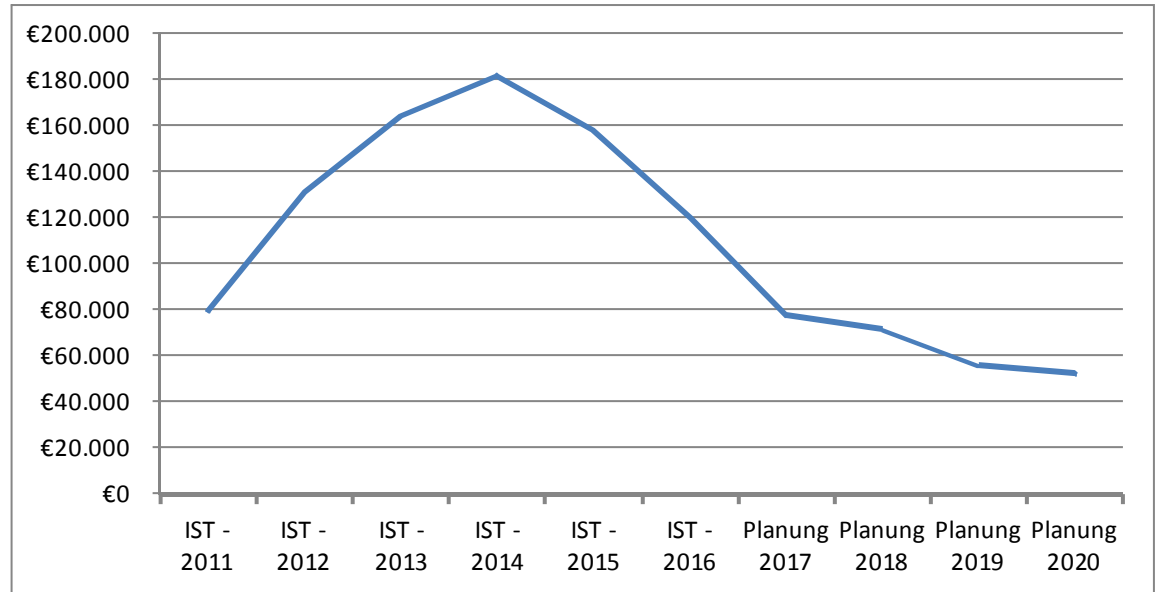
In den Planansätzen des Vorjahres sind Haushaltsermächtigungen des Vorvorjahres sowie Nachträge enthalten.

Die wesentlichen Investitionen oberhalb der Wertgrenze gemäß § 7 der Haushaltssatzung sind:

Maß-	Teilhaushalt 1:	2016		2017		2018		2019/2020	
		Soll	Soll	Auszahlungen	Einzahlungen	Auszahlungen	Einzahlungen	Auszahlungen	Einzahlungen
	Allgemeine Aufgaben der Ortsgemeinde	€	€	€	€	€	€	€	€
3	An- und Verkauf von Grundstücken	41.393	-	50.000	35.000	-	-	-	-
5	Anschaffung von bewegl. Anlagevermögen	-	-	2.000	-	2.000	-	4.000	-
6	Investitionen Friedhof	13.280	4.900	-	-	-	-	-	-
8	Infrastrukturmaßnahmen im Rahmen der Breitbandversorgung (DSL-Ausbau)	5.952	-	6.000	-	6.000	-	12.000	-
9	Ausbau von Ortsstraßen, u. a. im Zuge der Wasserleitungs- und Kanalbauarbeiten (2017: Fahrbahnerweiterung "Alter Weg", einschl. Vermessung)	-	-	5.500	-	-	-	-	-
11	Maßnahmen am/im Gerätehaus	1.999	-	1.000	-	1.000	-	2.000	-
	zuzüglich Einzahlungen aus Grabnutzungsentgelten			-	1.500	-	1.500	-	-
Summe der maßnahmenbedingten Ein- und Auszahlungen 2017/2018				64.500	36.500	9.000	1.500	18.000	-
Finanzmittelüberschuss/Finanzmittelfehlbetrag (-) für die Investitionen 2017/2018:				- 28.000		- 7.500		- 18.000	

H. Entwicklung der liquiden Mittel (Forderung/Verbindlichkeit gegenüber der Verbandsgemeinde)

Haushaltsjahr	Veränderung	Bestand zum 31.12.
IST - 2011		79.872 €
IST - 2012	51.182 €	131.055 €
IST - 2013	33.481 €	164.536 €
IST - 2014	17.278 €	181.814 €
IST - 2015	-23.354 €	158.460 €
IST - 2016	-38.120 €	120.339 €
Planung 2017	-43.095 €	77.244 €
Planung 2018	-5.595 €	71.649 €
Planung 2019	-16.155 €	55.494 €
Planung 2020	-3.355 €	52.139 €



Die liquiden Mittel der Ortsgemeinde betragen zum 1.1.2017

120.339 € .

Der Finanzhaushalt weist bei den ordentlichen und außerordentlichen Ein- und Auszahlungen im Jahr 2017 einen Fehlbetrag von 14.465 € aus. Der Saldo der Ein- und Auszahlungen aus Investitionstätigkeiten beträgt - 28.000 €. Die Zahllast aus der Mehrwertsteuer wird mit einem Saldo von -630 € ausgewiesen (Saldo durchlaufende Gelder). Der Finanzmittelfehlbetrag beläuft sich auf 43.095 € und reduziert die liquiden Mittel der Ortsgemeinde.

Im Jahr 2018 weist der Finanzhaushalt bei den ordentlichen und außerordentlichen Ein- und Auszahlungen einen Überschuss von 2.535 € aus. Der Saldo der Ein- und Auszahlungen aus Investitionstätigkeit beträgt -7.500 €. Die Zahllast aus der Mehrwertsteuer wird mit einem Saldo von -630 € ausgewiesen (Saldo durchlaufende Gelder). Der Finanzmittelfehlbetrag beläuft sich auf 5.595 € und reduziert die liquiden Mittel der Ortsgemeinde.

M. Haushaltsanalyse / Kennzahlen

lfd. Nr.	Kennzahl	Formel	Berechnung	Ergebnis in %
1	Aufwanddeckungsgrad 2017	$= \frac{\text{ordentliche Erträge} * 100}{\text{ordentliche Aufwendungen}}$	$= \frac{(358.840) * 100}{(400.825)}$	89,53
2	Anlagenintensität 2013	$= \frac{\text{Anlagevermögen} * 100}{\text{Gesamtvermögen}}$	$= \frac{1.348.273 * 100}{1.517.319}$	88,86
3	Drittfinanzierungsquote 2013	$= \frac{\text{Erträge aus der Auflösung von Sonderposten} * 100}{\text{Abschreibungen auf Anlagevermögen}}$	$= \frac{51.900 * 100}{75.200}$	69,02
4	Anlagendeckungsgrad II 2013	$= \frac{(\text{Eigenkapital} + \text{Sonderposten aus Zuwendungen und Beiträgen} + \text{langfristiges Fremdkapital}) * 100}{\text{Anlagevermögen}}$	$= \frac{(734.823 + 696.363 + 0) * 100}{1.348.273}$	106,15

Zur Ermittlung der Kennzahlen wurde die Bilanz des letzten Jahresabschlusses zum 31.12.2013 sowie die Daten der Haushaltsplanung 2017 herangezogen.

M.1 Haushaltsgesamtsituation = Aufwanddeckungsgrad

Der Aufwanddeckungsgrad gibt an, zu welchem Anteil ordentliche Aufwendungen (E 19) durch ordentliche Erträge (E 10) gedeckt werden können. Sie dient der Beurteilung der Generationengerechtigkeit. Durch eine vollständige Deckung, also mind. 100 %, wird das finanzielle Gleichgewicht innerhalb der Ergebnisrechnung erreicht und eine generationengerechte Haushaltspolitik betrieben. Die Generationengerechtigkeit ist nicht gegeben, da die ordentlichen Aufwendungen nicht zu 100 % durch die ordentlichen Erträge gedeckt werden können (\neq Haushaltsausgleich). Dies ergibt sich insbesondere aus den Transferaufwendungen (66,63 %) der Ortsgemeinde sowie den in Anspruch genommenen Sach- und Dienstleistungen (12,77 %) zur Unterhaltung des Anlagevermögens.

M.2 Vermögenslage = Anlagenintensität

Die Anlagenintensität stellt den Anteil des Anlagevermögens (A 1) am Gesamtvermögen auf der Aktivseite der Bilanz dar. Ein hoher Anteil des Anlagevermögens schränkt die Flexibilität und Anpassungsfähigkeit an Veränderungen des Verwaltungsumfeldes ein, da es sich dabei um langfristig gebundenes Vermögen handelt. Bei kommunalen Einrichtungen liegen naturgemäß hohe Anlagepositionen vor. Aufgrund des hohen Infrastrukturvermögens gibt es kaum Möglichkeiten dies zu ändern. Als Richtwert kann man annehmen, dass die Anlagenintensität in der Regel bei über 80 % liegt.

M.3 Vermögenslage = Drittfinanzierungsquote

Die Drittfinanzierungsquote stellt dar, inwieweit die Erträge aus der Auflösung von Sonderposten (Konten aus E 2 und E 4) die Belastungen durch Abschreibungen (E 14) auffangen. Die Ortsgemeinde hat in der Vergangenheit ihr Anlagevermögen überwiegend aus Beiträgen und Zuwendungen finanziert, sodass diese Quote 69 % ausweist.

M.4 Finanzlage = Anlagendeckungsgrad II

Der Anlagendeckungsgrad ist eine Bilanzkennzahl und stellt die "Silberne Bilanzregel" dar. Danach soll Vermögen, welches einer längeren Nutzungsdauer unterliegt möglichst langfristig finanziert werden (i.d.R. 100 %). In der Ortsgemeinde liegt der Anlagendeckungsgrad II über 100 %. Die "Silberne Bilanzregel" wird eingehalten. Demnach sollte man bei zukünftigen vermögensbildenden Maßnahmen auf eine entsprechende Finanzierung achten.

L. Finanzierung Breitbandversorgung

Ortsgemeinde: **Oberwambach**

Investitionssumme: **59.517 €**

Zinssatz: **1,58%**

Tilgung: **10,00%**

Tilgungsdarlehen:

Nr.	Fälligkeit	Betrag Anfang	Ergebnishaushalt	Finanzhaushalt		Betrag Ende <small>(zu verzinsender Betrag)</small>	Kumulierte Zinsen	Kumulierte Tilgungen
			Zinsen	Tilgungen	Annuität			
1	01.07.2014	59.517,00 €	0,00 €	5.951,70 €	5.951,70 €	53.565,30 €	0,00 €	5.951,70 €
2	01.07.2015	53.565,30 €	846,33 €	5.951,70 €	6.798,03 €	47.613,60 €	846,33 €	11.903,40 €
3	01.07.2016	47.613,60 €	752,29 €	5.951,70 €	6.703,99 €	41.661,90 €	1.598,63 €	17.855,10 €
4	01.07.2017	41.661,90 €	658,26 €	5.951,70 €	6.609,96 €	35.710,20 €	2.256,88 €	23.806,80 €
5	01.07.2018	35.710,20 €	564,22 €	5.951,70 €	6.515,92 €	29.758,50 €	2.821,11 €	29.758,50 €
6	01.07.2019	29.758,50 €	470,18 €	5.951,70 €	6.421,88 €	23.806,80 €	3.291,29 €	35.710,20 €
7	01.07.2020	23.806,80 €	376,15 €	5.951,70 €	6.327,85 €	17.855,10 €	3.667,44 €	41.661,90 €
8	01.07.2021	17.855,10 €	282,11 €	5.951,70 €	6.233,81 €	11.903,40 €	3.949,55 €	47.613,60 €
9	01.07.2022	11.903,40 €	188,07 €	5.951,70 €	6.139,77 €	5.951,70 €	4.137,62 €	53.565,30 €
10	01.07.2023	5.951,70 €	94,04 €	5.951,70 €	6.045,74 €	0,00 €	4.231,66 €	59.517,00 €
Summe:		-	4.231,66 €	59.517,00 €	63.748,66 €	-	-	-

Ortsgemeinde Oberwambach

in der Verbandsgemeinde Altenkirchen

Landkreis Altenkirchen

Bilanz in Kontoform zum 31.12.2013 (mit Vorjahr)

Bilanz in Kontoform 2013

Zweijahressicht
zum 31.12.2013

Betragsangaben in EUR

86 Oberwambach

Aktiva	Haushaltsjahr 2013	Vorjahr 2012	Passiva	Haushaltsjahr 2013	Vorjahr 2012
Aktivseite			Passivseite		
1. Anlagevermögen	1.348.272,53	1.420.018,63	1. Eigenkapital	734.822,55	734.530,45
1.1. Immaterielle Vermögensgegenstände	9.311,80	9.792,28	1.1. Kapitalrücklage	689.564,20	689.564,20
1.1.1. Gewerbliche Schutzrechte und ähnliche Rechte und Werte sowie Lizenzen an solchen Rechten und Werten			1.2. Sonstige Rücklagen		
1.1.2. Geleistete Zuwendungen			1.3. Ergebnisvortrag	44.966,25	35.982,57
1.1.3. Gezahlte Investitionszuschüsse	9.311,80	9.792,28	1.4. Jahresüberschuss / Jahresfehlbetrag	292,10	8.983,68
1.1.4. Geschäfts- oder Firmenwert			2. Sonderposten	719.821,90	767.533,72
1.1.5. Anzahlungen auf immaterielle Vermögensgegenstände			2.1. Sonderposten für Belastungen aus dem kommunalen Finanzausgleich		
1.2. Sachanlagen	1.338.960,73	1.410.226,35	2.2. Sonderposten zum Anlagevermögen	696.363,04	747.136,13
1.2.1. Wald, Forsten	515,80	515,80	2.2.1. Sonderposten aus Zuwendungen	214.747,67	223.214,96
1.2.2. Sonstige unbebaute Grundstücke und grundstücksgleiche Rechte	82.516,83	82.516,83	2.2.2. Sonderposten aus Beiträgen und ähnlichen Entgelten	481.615,37	523.921,17
1.2.3. Bebaute Grundstücke und grundstücksgleiche Rechte	74.499,72	73.929,54	2.2.3. Sonderposten aus Anzahlungen für Anlagevermögen		
1.2.4. Infrastrukturvermögen	1.154.672,57	1.223.383,51	2.3. Sonderposten für den Gebührenaussgleich		
1.2.5. Bauten auf fremdem Grund und Boden			2.4. Sonderposten mit Rücklageanteil		
1.2.6. Kunstgegenstände, Denkmäler			2.5. Sonderposten aus Grabnutzungsentgelten	23.458,86	20.397,59
1.2.7. Maschinen, technische Anlagen, Fahrzeuge	14.437,00	15.600,00	2.6. Sonderposten aus Anzahlungen für Grabnutzungsentgelte		
1.2.8. Betriebs- und Geschäftsausstattung	12.318,81	14.280,67	2.7. sonstige Sonderposten		
1.2.9. Pflanzen, Tiere			3. Rückstellungen	19.685,00	18.833,00
1.2.10. Geleistete Anzahlungen, Anlagen im Bau			3.1. Rückstellungen für Pensionen und ähnliche Verpflichtungen	19.685,00	18.833,00
1.3. Finanzanlagen			3.2. Steuerrückstellungen		
1.3.1. Anteile an verbundenen Unternehmen			3.3. Rückstellungen für latente Steuern		
1.3.2. Ausleihungen an verbundene Unternehmen			3.4. Sonstige Rückstellungen		
1.3.3. Beteiligungen			4. Verbindlichkeiten	41.088,94	36.755,54
1.3.4. Ausleihungen an Unternehmen, mit denen ein Beteiligungsverhältnis besteht			4.1. Anleihen		
1.3.5. Sondervermögen, Zweckverbände, Anstalten des öffentlichen Rechts, rechtsfähige kommunale Stiftungen			4.2. Verbindlichkeiten aus Kreditaufnahmen		

Bilanz in Kontoform 2013

Zweijahressicht
zum 31.12.2013

Betragsangaben in EUR

86 Oberwambach

Aktiva	Haushaltsjahr 2013	Vorjahr 2012	Passiva	Haushaltsjahr 2013	Vorjahr 2012
1.3.6. Ausleihungen an Sondervermögen, Zweckverbände, Anstalten des öffentlichen Rechts, rechtsfähige kommunale Stiftungen			4.2.1. Verbindlichkeiten aus Kreditaufnahmen für Investitionen		
1.3.7. Sonstige Wertpapiere des Anlagevermögens			4.2.2. Verbindlichkeiten aus Kreditaufnahmen zur Liquiditätssicherung		
1.3.8. Sonstige Ausleihungen			4.3. Verbindlichkeiten aus Vorgängen, die Kreditaufnahmen wirtschaftlich gleichkommen		
2. Umlaufvermögen	168.342,55	138.228,95	4.4. Erhaltene Anzahlungen auf Bestellungen		
2.1. Vorräte			4.5. Verbindlichkeiten aus Lieferungen und Leistungen	3.744,05	1.903,24
2.1.1. Roh-, Hilfs- und Betriebsstoffe			4.6. Verbindlichkeiten aus Transferleistungen		
2.1.2. Unfertige Erzeugnisse, unfertige Leistungen			4.7. Verbindlichkeiten gegenüber verbundenen Unternehmen		
2.1.3. Fertige Erzeugnisse, fertige Leistungen und Waren			4.8. Verbindlichkeiten gegenüber Unternehmen, mit denen ein Beteiligungsverhältnis besteht		
2.1.4. Geleistete Anzahlungen auf Vorräte			4.9. Verbindlichkeiten gegenüber Sondervermögen, Zweckverbänden, Anstalten des öffentlichen Rechts, rechtsfähige kommunale Stiftungen	- 32,00	
2.2. Forderungen und sonstige Vermögensgegenstände	168.342,55	138.228,95	4.10. Verbindlichkeiten gegenüber dem sonstigen öffentlichen Bereich	345,91	864,41
2.2.1. Öffentlich-rechtliche Forderungen, Forderungen aus Transferleistungen	3.349,48	6.852,56	4.11. Sonstige Verbindlichkeiten	37.030,98	33.987,89
2.2.2. Privatrechtliche Forderungen aus Lieferungen und Leistungen	368,82	321,88	5. Rechnungsabgrenzungsposten	1.900,69	1.299,92
2.2.3. Forderungen gegen verbundene Unternehmen					
2.2.4. Forderungen gegen Unternehmen, mit denen ein Beteiligungsverhältnis besteht					
2.2.5. Forderungen gegen Sondervermögen, Zweckverbände, Anstalten des öffentlichen Rechts, rechtsfähige kommunale Stiftungen					
2.2.6. Forderungen gegen den sonstigen öffentlichen Bereich	164.535,95	131.054,51			
2.2.7. sonstige Vermögensgegenstände	88,30				
2.2.8. wertberichtigte Forderungen					
2.3. Wertpapiere des Umlaufvermögens					
2.3.1. Anteile an verbundenen Unternehmen					
2.3.2. Sonstige Wertpapiere des Umlaufvermögens					
2.4. Kassenbestand, Bundesbankguthaben, Guthaben bei der Europäischen Zentralbank, Guthaben bei Kreditinstituten und Schecks					
3. Ausgleichsposten für latente Steuern					
4. Rechnungsabgrenzungsposten	704,00	705,05			

Bilanz in Kontoform 2013

Zweijahressicht
zum 31.12.2013

86 Oberwambach

Betragsangaben in EUR

Aktiva	Haushaltsjahr 2013	Vorjahr 2012	Passiva	Haushaltsjahr 2013	Vorjahr 2012
4.1. Disagio					
4.2. Sonstige Rechnungsabgrenzungsposten	704,00	705,05			
5. Nicht durch Eigenkapital gedeckter Fehlbetrag					
Summe Aktiv	1.517.319,08	1.558.952,63	Summe Passiv	1.517.319,08	1.558.952,63

Ortsgemeinde Oberwambach

in der Verbandsgemeinde Altenkirchen

Landkreis Altenkirchen

Gesamtergebnishaushalt für die Haushaltsjahre 2017 und 2018

Gesamtergebnishaushalt Oberwambach 2017/2018

Muster 5 (zu § 2 Abs. 1 GemHVO)

Bezeichnung	Rechn.-Erg. Vorvorjahr 2015	Vorjahr 2016	Planjahr 2017	Planjahr 2018	Planjahr 2019	Planjahr 2020
1. Steuern und ähnliche Abgaben	175.681	178.500	182.000	185.800	177.700	193.100
401100 Grundsteuer A	2.528	2.600	2.600	2.600	2.600	2.600
401200 Grundsteuer B	31.126	31.600	31.600	31.600	31.600	31.600
401300 Gewerbesteuer	3.733	4.200	4.000	4.000	4.000	4.000
402100 Gemeindeanteil an der Einkommensteuer	121.591	124.000	127.100	130.300	133.600	136.900
402200 Gemeindeanteil an der Umsatzsteuer	1.159	1.000	1.400	1.700	1.700	1.800
403300 Hundesteuer	2.812	2.400	2.900	2.900	2.900	2.900
405210 Familienleistungsausgleich (vom Land)	12.732	12.700	12.400	12.700	1.300	13.300
2. Zuwendungen, allgemeine Umlagen und sonstige Transfererträge	107.577	134.800	136.080	137.200	137.000	136.500
411110 Schlüsselzuweisung A	107.577	126.400	128.380	129.500	129.300	128.800
415100 Erträge aus der Auflösung von Sonderposten aus Zuwendungen		8.400	7.700	7.700	7.700	7.700
4. öffentlich-rechtliche Leistungsentgelte	7.649	31.430	29.080	27.480	27.480	27.480
431200 Gebühren für die Erteilung von Bescheiden (u.a. Genehmigungen, Ablehnungen, Untersagungen, Vorkaufsrecht)	120	100	100	100	100	100
431900 Sonstige (u. a. Verwaltungsgebühren, Beglaubigungsgebühren)	250	30	30	30	30	30
432100 Entgelte für die Benutzung von öffentlichen Einrichtungen und für wirtschaftliche Dienstleistungen		100	50	50	50	50
432240 Entgelte - für das Bestattungswesen	2.364	1.500	1.500	1.500	1.500	1.500
432300 Entgelte für die Unterhaltung von Straßen, Wirtschaftswegen u.a. öffentlichen Einrichtungen	4.915	5.000	5.000	5.000	5.000	5.000
437000 Erträge aus der Auflösung von Sonderposten für Beiträge und ähnlichen Entgelten		23.400	21.000	19.400	19.400	19.400
439000 Erträge aus der Auflösung von Sonderposten für Grabnutzungsentgelte		1.300	1.400	1.400	1.400	1.400
5. privatrechtliche Leistungsentgelte	2.457	2.150	2.100	2.100	2.100	2.100
441100 Erträge aus Verkäufen	2.006	1.700	1.500	1.500	1.500	1.500
441200 Mieten und Pachten	451	450	600	600	600	600
6. Kostenerstattungen und Kostenumlagen	40	50	50	50	50	50
442590 Kostenerstattungen und Kostenumlagen - vom sonstigen privaten Bereich	40	50	50	50	50	50
9. sonstige laufende Erträge	8.166	11.430	9.380	9.380	9.380	9.380
462500 Konzessionsabgaben	8.166	11.000	9.000	9.000	9.000	9.000
462900 Sonstige laufende Erträge (z. B. Spenden)						
466140 Erträge aus der Auflösung von Rückstellungen		430	380	380	380	380
10. Summe der laufenden Erträge aus Verwaltungstätigkeit	301.571	358.360	358.690	362.010	353.710	368.610
11. Personalaufwendungen	9.372	13.150	15.400	15.400	15.400	15.400
501100 Bürgermeister, Beigeordnete, Ortsvorsteher	7.125	8.500	8.500	8.500	8.500	8.500
501400 Rats- und Ausschussmitglieder	270	500	500	500	500	500
502900 Sonstige Vergütungen, Leistungszulagen	1.977	2.650	2.600	2.600	2.600	2.600
507910 Ehrensoldrückstellungen		1.500	3.800	3.800	3.800	3.800
12. Versorgungsaufwendungen	2.196	2.300	2.800	2.800	2.800	2.800

Gesamtergebnishaushalt Oberwambach 2017/2018

Muster 5 (zu § 2 Abs. 1 GemHVO)

Bezeichnung	Rechn.-Erg. Vorvorjahr 2015	Vorjahr 2016	Planjahr 2017	Planjahr 2018	Planjahr 2019	Planjahr 2020
511300 ehrenamtlich Tätige	2.196	2.300	2.800	2.800	2.800	2.800
13. Aufwendungen für Sach- und Dienstleistungen	25.444	34.400	51.200	34.800	34.800	34.800
523100 Unterhaltung der Grundstücke und Außenanlagen	2.742	4.100	14.550	4.150	4.150	4.150
523130 Gebäude einschließlich der Bestandteile, die dem Gebäude zuzurechnen sind	120	1.700	1.300	1.300	1.300	1.300
523210 Bewirtschaftung der Grundstücke und Gebäude - Energie (Strom, Öl, Gas)	2.496	2.750	3.150	3.150	3.150	3.150
523220 Bewirtschaftung der Grundstücke und Gebäude - Wasser, Abwasser, Abfall (wkB, Gebühren)	1.195	1.900	1.750	1.750	1.750	1.750
523230 Bewirtschaftung der Grundstücke und Gebäude - Sonstige Bewirtschaftungskosten		250	250	250	250	250
523380 Straßen, Wege, Plätze und Verkehrslenkungsanlagen	9.044	4.500	4.500	4.500	4.500	4.500
523600 Unterhaltung der Maschinen, Geräte, Betriebs- und Geschäftsausstattung sowie Kleinteile bis 1.000 € (netto)	399	2.400	8.700	2.700	2.700	2.700
524700 Sonstige Verbrauchsmittel	36	200	200	200	200	200
524900 Sonstige Aufwendungen für Sach- und Dienstleistungen			500	500	500	500
525430 Kostenerstattungen - an Gemeinden und Gemeindeverbände	2.245	8.900	8.100	8.100	8.100	8.100
525431 Kostenerstattungen - an Gemeinden und Gemeindeverbände - Straßenoberflächenentwässerung	5.897	6.000	6.500	6.500	6.500	6.500
525510 Kostenerstattungen - an private Unternehmen	1.271	1.700	1.700	1.700	1.700	1.700
14. Abschreibungen auf immaterielle Vermögensgegenstände des Anlagevermögens und auf Sachanlagen		55.500	54.200	51.900	51.800	51.400
532000 Abschreibungen auf immaterielle Vermögensgegenstände		500	3.500	3.500	3.500	3.500
534000 Abschreibungen auf bebaute Grundstücke und grundstücksgleiche Rechte		2.500	2.800	2.800	2.800	2.800
535000 Abschreibung auf das Infrastrukturvermögen		49.800	45.300	43.300	43.300	43.000
538200 Abschreibungen auf Maschinen und technische Anlagen		1.200	1.200	1.200	1.200	1.200
538500 Abschreibungen auf Betriebs- und Geschäftsausstattung		1.500	1.400	1.100	1.000	900
16. Zuwendungen, Umlagen und sonstige Transferaufwendungen	256.637	259.875	267.075	274.475	277.175	279.375
541590 Zuweisungen und Zuschüsse für laufende Zwecke - an den sonstigen privaten Bereich	1.625	725	725	725	725	725
543100 Gewerbesteuerumlage	325	750	750	750	750	750
544110 Finanzierungsbeteiligung Fonds Deutsche Einheit	1.895	2.200	2.000	2.200	2.200	2.200
544210 Allgemeine Umlagen an Gemeinden und Gemeindeverbände - Landkreis Altenkirchen	127.849	130.300	131.100	135.000	136.300	137.200
544230 Allgemeine Umlagen an Gemeinden und Gemeindeverbände - Verbandsgemeinde Altenkirchen	124.943	125.900	132.500	135.800	137.200	138.500
18. sonstige laufende Aufwendungen	4.292	6.350	9.450	6.450	6.450	6.450
561200 Aufwendungen für Aus- und Fortbildung, Umschulung		600	600	600	600	600
563100 Büromaterial, Geschäftsaufwendungen	83	400	400	400	400	400
564100 Versicherungsbeiträge	1.376	1.750	1.750	1.750	1.750	1.750
564200 Beiträge zu Wirtschaftsverbänden, Berufsvertretungen, Berufsgenossenschaften und Vereinen	277	300	300	300	300	300
568100 Grundsteuer	13	50	150	150	150	150
569200 Verfügungsmittel	347	350	350	350	350	350
569320 Ehrengeschenke/Ehrengaben	309	600	600	600	600	600
569900 Sonstige (u. a. Partnerschaften, Heimatpflege, Dorfgemeinschaft, örtliche Feiern und Veranstaltungen)	1.887	2.300	5.300	2.300	2.300	2.300
19. Summe der laufenden Aufwendungen aus Verwaltungstätigkeit	297.942	371.575	400.125	385.825	388.425	390.225

Gesamtergebnishaushalt Oberwambach 2017/2018

Muster 5 (zu § 2 Abs. 1 GemHVO)

Bezeichnung	Rechn.-Erg. Vorvorjahr 2015	Vorjahr 2016	Planjahr 2017	Planjahr 2018	Planjahr 2019	Planjahr 2020
20. laufendes Ergebnis aus Verwaltungstätigkeit	3.629	- 13.215	- 41.435	- 23.815	- 34.715	- 21.615
21. Zins- und sonstige Finanzerträge	1.756	500	150	150	150	150
471430 Zinserträge für Kredite - von Gemeinden und Gemeindeverbänden	922	450	100	100	100	100
479200 Vollverzinsung aus Gewerbesteuer (§ 233a AO)	834	50	50	50	50	50
22. Zins- und sonstige Finanzaufwendungen	898	850	700	620	530	430
574300 Zinsaufwand - an Gemeinden und Gemeindeverbände	846	800	650	570	480	380
579100 aus der Vollverzinsung der Gewerbesteuer (§ 233a AO)	52	50	50	50	50	50
23. Finanzergebnis	857	- 350	- 550	- 470	- 380	- 280
24. ordentliches Ergebnis	4.486	- 13.565	- 41.985	- 24.285	- 35.095	- 21.895
27. außerordentliches Ergebnis						
28. Jahresergebnis Jahresüberschuss oder Jahresfehlbetrag	4.486	- 13.565	- 41.985	- 24.285	- 35.095	- 21.895
31. Jahresergebnis nach Berücksichtigung der Veränderung des Sonderpostens für Belastungen aus dem kommunalen Finanzausgleich	4.486	- 13.565	- 41.985	- 24.285	- 35.095	- 21.895

Ortsgemeinde Oberwambach

in der Verbandsgemeinde Altenkirchen

Landkreis Altenkirchen

Gesamtfinanzhaushalt für die Haushaltsjahre 2017 und 2018

Gesamtfinanzhaushalt Oberwambach 2017/2018

Muster 7 (zu § 3 Abs. 1 Satz 2 GemHVO)

Bezeichnung	Rechn.-Erg. Vorvorjahr 2015	Vorjahr 2016	Planjahr 2017	Planjahr 2018	Planjahr 2019	Planjahr 2020
1. Steuern und ähnliche Abgaben	178.383	178.500	182.000	185.800	177.700	193.100
2. Zuwendungen, allgemeine Umlagen und sonstige Transfereinzahlungen	107.577	126.400	128.380	129.500	129.300	128.800
3. Einzahlungen der sozialen Sicherung						
4. öffentlich-rechtliche Leistungsentgelte	7.615	6.730	6.680	6.680	6.680	6.680
5. privatrechtliche Leistungsentgelte	2.417	2.150	2.100	2.100	2.100	2.100
6. Kostenerstattungen und Kostenumlagen	160	50	50	50	50	50
7. Erhöhung oder Verminderung des Bestands an fertigen und unfertigen Erzeugnissen						
8. andere aktivierte Eigenleistungen						
9. sonstige laufende Einzahlungen	8.651	11.000	9.000	9.000	9.000	9.000
10. Summe der laufenden Einzahlungen aus Verwaltungstätigkeit	304.804	324.830	328.210	333.130	324.830	339.730
11. Personalauszahlungen	9.107	11.650	11.600	11.600	11.600	11.600
12. Versorgungsauszahlungen	2.196	2.300	2.800	2.800	2.800	2.800
13. Aufwendungen für Sach- und Dienstleistungen	25.527	34.400	51.200	34.800	34.800	34.800
14. Zuwendungen, Umlagen und sonstige Transferauszahlungen	254.865	259.875	267.075	274.475	277.175	279.375
15. Auszahlungen der sozialen Sicherung						
16. sonstige laufende Auszahlungen	4.224	6.350	9.450	6.450	6.450	6.450
17. Summe der laufenden Auszahlungen aus Verwaltungstätigkeit	295.918	314.575	342.125	330.125	332.825	335.025
18. Saldo der laufenden Ein- und Auszahlungen aus Verwaltungstätigkeit	8.886	10.255	- 13.915	3.005	- 7.995	4.705
19. Zins- und sonstige Finanzeinzahlungen	1.978	500	150	150	150	150
20. Zins- und sonstige Finanzauszahlungen	898	850	700	620	530	430
21. Saldo der Zins- und der sonstigen Finanzein- und -auszahlungen	1.080	- 350	- 550	- 470	- 380	- 280
22. Saldo der ordentlichen Ein- und Auszahlungen	9.966	9.905	- 14.465	2.535	- 8.375	4.425
23. außerordentliche Einzahlungen						
24. außerordentliche Auszahlungen						
25. Saldo der außerordentlichen Ein- und Auszahlungen						

Gesamtfinanzhaushalt Oberwambach 2017/2018

Muster 7 (zu § 3 Abs. 1 Satz 2 GemHVO)

Bezeichnung	Rechn.-Erg. Vorvorjahr 2015	Vorjahr 2016	Planjahr 2017	Planjahr 2018	Planjahr 2019	Planjahr 2020
26. Saldo der ordentlichen und außerordentlichen Ein- und Auszahlungen	9.966	9.905	- 14.465	2.535	- 8.375	4.425
27. Einzahlungen aus Investitionszuwendungen	21.559					
28. Einzahlungen aus Beiträgen und ähnlichen Entgelten	1.960	1.500	1.500	1.500	1.500	1.500
29. Einzahlungen für immaterielle Vermögensgegenstände						
30. Einzahlungen für Sachanlagen			35.000			
31. Einzahlungen für Finanzanlagen						
32. Einzahlungen aus sonstigen Ausleihungen und Kreditgewährungen						
33. Einzahlungen aus der Veräußerung von Vorräten						
34. sonstige Investitionseinzahlungen						
35. Summe der Einzahlungen aus Investitionstätigkeit	23.519	1.500	36.500	1.500	1.500	1.500
36. Auszahlungen für immaterielle Vermögensgegenstände	5.952	6.000	6.000	6.000	6.000	6.000
37. Auszahlungen für Sachanlagen	50.930	18.000	58.500	3.000	3.000	3.000
38. Auszahlungen für Finanzanlagen						
39. Auszahlungen für sonstige Ausleihungen und Kreditgewährungen						
40. Auszahlungen für den Erwerb von Vorräten						
41. sonstige Investitionsauszahlungen						
42. Summe der Auszahlungen aus Investitionstätigkeit	56.882	24.000	64.500	9.000	9.000	9.000
43. Saldo aus der Ein- und Auszahlungen aus Investitionstätigkeit	- 33.363	- 22.500	- 28.000	- 7.500	- 7.500	- 7.500
44. Finanzmittelüberschuss / Finanzmittelfehlbetrag	- 23.397	- 12.595	- 42.465	- 4.965	- 15.875	- 3.075
45. Einzahlungen aus der Aufnahme von Investitionskrediten						
46. Auszahlungen zur Tilgung von Investitionskrediten						
47. Saldo der Ein- und Auszahlungen aus Investitionskrediten						
48. Zunahme der Verbindlichkeiten gegenüber der Verbandsgemeinde aus der Aufnahme von Krediten zur Liquiditätssicherung						
49. Abnahme der Verbindlichkeiten gegenüber der Verbandsgemeinde aus der Aufnahme von Krediten zur Liquiditätssicherung						

Gesamtfinanzhaushalt Oberwambach 2017/2018

Muster 7 (zu § 3 Abs. 1 Satz 2 GemHVO)

Bezeichnung	Rechn.-Erg. Vorvorjahr 2015	Vorjahr 2016	Planjahr 2017	Planjahr 2018	Planjahr 2019	Planjahr 2020
50. Veränderung der Verbindlichkeiten gegenüber der Verbandsgemeinde aus Krediten zur Liquiditätssicherung						
51. Abnahme der Forderungen gegenüber der Verbandsgemeinde aus dem Zahlungsmittelbestand	23.354	12.945	43.095	5.595	16.155	3.355
52. Zunahme der Forderungen gegenüber der Verbandsgemeinde aus dem Zahlungsmittelbestand						
53. Veränderung der Forderungen gegenüber der Verbandsgemeinde aus dem Zahlungsmittelbestand	23.354	12.945	43.095	5.595	16.155	3.355
54. Saldo der Ein- und Auszahlungen aus Finanzierungstätigkeit	23.354	12.945	43.095	5.595	16.155	3.355
55. Einzahlungen aus durchlaufenden Geldern	15.898					
56. Auszahlungen aus durchlaufenden Geldern	15.855	350	630	630	280	280
57. Saldo durchlaufende Gelder	43	- 350	- 630	- 630	- 280	- 280
58. Verwendung des Finanzmittelüberschusses / Deckung des Finanzmittelfehlbetrags	23.397	12.595	42.465	4.965	15.875	3.075

Ortsgemeinde Oberwambach

in der Verbandsgemeinde Altenkirchen

Landkreis Altenkirchen

Zusammenstellung der Investitionen oberhalb der Wertgrenze nach § 7 der Haushaltssatzung

Investitionsübersicht 2017/2018

Muster 9 (zu § 4 Abs. 12 GemHVO)

Teilhaushalt: 1 Allgemeine Aufgaben der Ortsgemeinde							
Ein- und Auszahlungsarten	Ergebnis Vorvorjahr 2015	Vorjahr 2016	Planjahr 2017	Planjahr 2018	Planjahr 2019	Planjahr 2020	Planjahre nach 2020
Maßnahme: 2 Investitionsmaßnahmen an Wirtschaftswegen Bezeichnung am 9.1.15 geändert							
Tiefbau	38.378,45						
Bewegliches Anlagevermögen							
Summe Auszahlungen:	38.378,45						
Zuwendungen vom Land	15.359,24						
Summe Einzahlungen:	15.359,24						
Saldo der Aus- und Einzahlungen:	- 23.019,21						
Maßnahme: 3 An- und Verkauf von Grundstücken							
Anlagen im Bau und geleistete Anzahlungen							
Gründerwerb unbebaute Grundstücke	5.646,86		50.000,00				
Gründerwerb Tiefbau							
Gründerwerb Hochbau							
Summe Auszahlungen:	5.646,86		50.000,00				
Verkauf von unbebauten Grundstücken			35.000,00				
Summe Einzahlungen:			35.000,00				
Saldo der Aus- und Einzahlungen:	- 5.646,86		- 15.000,00				
Erläuterungen:	114201-029600-3-10: vorbehaltlich Beschluss OG-Rat, Erwerb Grundstücke in OG 114201-143100-3-14: Verkauf Grundstück "Alter Weg"						
Maßnahme: 5 Anschaffung von bewegl. Anlagevermögen							
Bewegliches Anlagevermögen		2.000,00	2.000,00	2.000,00	2.000,00	2.000,00	
Geringwertige Wirtschaftsgüter (GWG)							
Summe Auszahlungen:		2.000,00	2.000,00	2.000,00	2.000,00	2.000,00	
Verkauf von beweglichem Anlagevermögen							
Verkauf von geringwertigen Wirtschaftsgütern (GWG)							
Summe Einzahlungen:							
Saldo der Aus- und Einzahlungen:		- 2.000,00	- 2.000,00	- 2.000,00	- 2.000,00	- 2.000,00	
Erläuterungen:	551001-082900-5-4: Pauschale						
Maßnahme: 6 Investitionen Friedhof							
Tiefbau							
Hochbau	6.904,73						
Bewegliches Anlagevermögen							

Investitionsübersicht 2017/2018

Muster 9 (zu § 4 Abs. 12 GemHVO)

Teilhaushalt: 1 Allgemeine Aufgaben der Ortsgemeinde							
Ein- und Auszahlungsarten	Ergebnis Vorvorjahr 2015	Vorjahr 2016	Planjahr 2017	Planjahr 2018	Planjahr 2019	Planjahr 2020	Planjahre nach 2020
Maßnahme: 6 Investitionen Friedhof							
Summe Auszahlungen:	6.904,73						
Zuwendungen vom Land	6.200,00						
Summe Einzahlungen:	6.200,00						
Saldo der Aus- und Einzahlungen:	- 704,73						
Erläuterungen: 553001-039210-6-3: Dach- und Fassadenarbeiten, evtl. zusätzl. Toiletten							
Maßnahme: 8 Infrastrukturmaßnahmen im Rahmen der Breitbandversorgung (DSL-Ausbau)							
Investitionszuschüsse an Gemeinden und Gemeindeverbände	5.951,70	6.000,00	6.000,00	6.000,00	6.000,00	6.000,00	17.800,00
Summe Auszahlungen:	5.951,70	6.000,00	6.000,00	6.000,00	6.000,00	6.000,00	17.800,00
Saldo der Aus- und Einzahlungen:	- 5.951,70	- 6.000,00	- 6.000,00	- 6.000,00	- 6.000,00	- 6.000,00	- 17.800,00
Erläuterungen: 541001-013001-8-17: Breitbandversorgung; Finanzierung über 10 Jahre							
Maßnahme: 9 Ausbau von Ortsstraßen, u.a. im Zug der Wasserleitungs- und Kanalbauarbeiten							
Tiefbau			5.500,00				
Grunderwerb Tiefbau							
Grunderwerb Anlagen im Bau							
Summe Auszahlungen:			5.500,00				
Verkauf von unbebauten Grundstücken							
Summe Einzahlungen:							
Saldo der Aus- und Einzahlungen:			- 5.500,00				
Erläuterungen: 541001-048240-9-1: Fahrbahnerweiterung "Alter Weg", einschl. Vermessungskosten							
Maßnahme: 11 Maßnahmen am und im Gerätehaus							
Hochbau		15.000,00					
Bewegliches Anlagevermögen		1.000,00	1.000,00	1.000,00	1.000,00	1.000,00	
Summe Auszahlungen:		16.000,00	1.000,00	1.000,00	1.000,00	1.000,00	
Saldo der Aus- und Einzahlungen:		- 16.000,00	- 1.000,00	- 1.000,00	- 1.000,00	- 1.000,00	
Erläuterungen: 573101-082900-11-4: Pauschale für Gesamt-HH							

Berechnungsgrundlagen:

Gesamtsumme aller geplanten Kredite über alle Jahre:	0,00
Gesamtsumme Aus- und Einzahlungen aller Maßnahmen:	- 543.400,00
Gesamtsumme VE aller Maßnahmen:	0,00

Ortsgemeinde Oberwambach

in der Verbandsgemeinde Altenkirchen

Landkreis Altenkirchen

Produkthaushaltsbuch 2017 und 2018 (wesentliche Produkte)

1110	Verwaltungsführung, Öffentlichkeitsarbeit, Gremien
2810	Heimat-, Kulturpflege und sonstige örtliche Veranstaltungen
3661	Einrichtungen der Jugendarbeit
5410	Gemeindestraßen, Konzessionsabgaben
5510	Öffentliches Grün, Landschaftsbau
5530	Friedhofs- und Bestattungswesen
5559	Gemeindliche Wirtschaftswege
5731	Kommunale Einrichtungen und Unternehmen

Produkt - Nr.:	Produkt - Bezeichnung:
1110	Verwaltungsführung, Öffentlichkeitsarbeit, Gremien

Ergebnishaushalt 1110 Verwaltungsführung, Öffentlichkeitsarbeit, Gremien:							
Bezeichnung	Ergebnis Vorvorjahr 2015	Vorjahr 2016	Planjahr 2017	Planjahr 2018	Planjahr 2019	Planjahr 2020	
4. öffentlich-rechtliche Leistungsentgelte	120	130	130	130	130	130	130
431200 Gebühren für die Erteilung von Bescheiden (u.a. Genehmigungen, Ablehnungen, Untersagungen, Vorkaufrecht)	120	100	100	100	100	100	100
431900 Sonstige (u. a. Verwaltungsgebühren, Beglaubigungsgebühren)		30	30	30	30	30	30
9. sonstige laufende Erträge		430	380	380	380	380	380
466140 Erträge aus der Auflösung von Rückstellungen ** Auflösung Ehrensoldrückstellung ehem. OB		430	380	380	380	380	380
10. Summe der laufenden Erträge aus Verwaltungstätigkeit	120	560	510	510	510	510	510
11. Personalaufwendungen	7.395	10.500	12.800	12.800	12.800	12.800	12.800
501100 Bürgermeister, Beigeordnete, Ortsvorsteher	7.125	8.500	8.500	8.500	8.500	8.500	8.500
501400 Rats- und Ausschussmitglieder	270	500	500	500	500	500	500
507910 Ehrensoldrückstellungen ** Bildung Ehrensoldrückstellung für akt. OB		1.500	3.800	3.800	3.800	3.800	3.800
12. Versorgungsaufwendungen	2.196	2.300	2.800	2.800	2.800	2.800	2.800
511300 ehrenamtlich Tätige ** Ehrensold	2.196	2.300	2.800	2.800	2.800	2.800	2.800
13. Aufwendungen für Sach- und Dienstleistungen	417	700	700	700	700	700	700
523600 Unterhaltung der Maschinen, Geräte, Betriebs- und Geschäftsausstattung sowie Kleinteile bis 1.000 € (netto)		200	200	200	200	200	200
525430 Kostenerstattungen - an Gemeinden und Gemeindeverbände ** Mitteilungsblatt VG	417	500	500	500	500	500	500
16. Zuwendungen, Umlagen und sonstige Transferaufwendungen	25	125	125	125	125	125	125
541590 Zuweisungen und Zuschüsse für laufende Zwecke - an den sonstigen privaten Bereich ** je 25,- €: Blindensammlung, Kriegsgräberfürsorge, Müttergenesungswerk, DRK Ortsverein	25	125	125	125	125	125	125
18. sonstige laufende Aufwendungen	964	2.200	2.200	2.200	2.200	2.200	2.200
561200 Aufwendungen für Aus- und Fortbildung, Umschulung		600	600	600	600	600	600
563100 Büromaterial, Geschäftsaufwendungen	83	400	400	400	400	400	400
564200 Beiträge zu Wirtschaftsverbänden, Berufsvertretungen, Berufsgenossenschaften und Vereinen ** Beitrag GSTB	226	250	250	250	250	250	250
569200 Verfügungsmittel	347	350	350	350	350	350	350
569320 Ehrengeschenke/Ehrengaben	309	600	600	600	600	600	600
19. Summe der laufenden Aufwendungen aus Verwaltungstätigkeit	10.998	15.825	18.625	18.625	18.625	18.625	18.625
20. laufendes Ergebnis aus Verwaltungstätigkeit	- 10.878	- 15.265	- 18.115	- 18.115	- 18.115	- 18.115	- 18.115
23. Finanzergebnis							

Ergebnishaushalt 1110 Verwaltungsführung, Öffentlichkeitsarbeit, Gremien:

Bezeichnung	Ergebnis Vorvorjahr 2015	Vorjahr 2016	Planjahr 2017	Planjahr 2018	Planjahr 2019	Planjahr 2020
24. <u>ordentliches Ergebnis</u>	<u>- 10.878</u>	<u>- 15.265</u>	<u>- 18.115</u>	<u>- 18.115</u>	<u>- 18.115</u>	<u>- 18.115</u>
27. <u>außerordentliches Ergebnis</u>						
28. <u>Jahresergebnis Jahresüberschuss oder Jahresfehlbetrag</u>	<u>- 10.878</u>	<u>- 15.265</u>	<u>- 18.115</u>	<u>- 18.115</u>	<u>- 18.115</u>	<u>- 18.115</u>
31. <u>Jahresergebnis nach Berücksichtigung der Veränderung des Sonderpostens für Belastungen aus dem kommunalen Finanzausgleich</u>	<u>- 10.878</u>	<u>- 15.265</u>	<u>- 18.115</u>	<u>- 18.115</u>	<u>- 18.115</u>	<u>- 18.115</u>

** : Buchungsstelle - Bemerkung

Produkt - Nr.:	Produkt - Bezeichnung:
2810	Heimat-, Kulturpflege und sonstige örtliche Veranstaltungen

Ergebnishaushalt 2810 Heimat-, Kulturpflege und sonstige örtliche Veranstaltungen:						
Bezeichnung	Ergebnis Vorvorjahr 2015	Vorjahr 2016	Planjahr 2017	Planjahr 2018	Planjahr 2019	Planjahr 2020
10. Summe der laufenden Erträge aus Verwaltungstätigkeit						
16. Zuwendungen, Umlagen und sonstige Transferaufwendungen	1.600	600	600	600	600	600
541590 Zuweisungen und Zuschüsse für laufende Zwecke - an den sonstigen privaten Bereich ** MGV, Frauenchor, Jugendfreunde je 200,- €	1.600	600	600	600	600	600
18. sonstige laufende Aufwendungen	1.887	2.300	5.300	2.300	2.300	2.300
569900 Sonstige (u. a. Partnerschaften, Heimatpflege, Dorfgemeinschaft, örtliche Feiern und Veranstaltungen) ** jährl. 2.300, € für Seniorenfeier-/fahrt; 2015: vorbehalten. Weihnachtsmarkt	1.887	2.300	5.300	2.300	2.300	2.300
19. Summe der laufenden Aufwendungen aus Verwaltungstätigkeit	3.487	2.900	5.900	2.900	2.900	2.900
20. laufendes Ergebnis aus Verwaltungstätigkeit	- 3.487	- 2.900	- 5.900	- 2.900	- 2.900	- 2.900
23. Finanzergebnis						
24. ordentliches Ergebnis	- 3.487	- 2.900	- 5.900	- 2.900	- 2.900	- 2.900
27. außerordentliches Ergebnis						
28. Jahresergebnis Jahresüberschuss oder Jahresfehlbetrag	- 3.487	- 2.900	- 5.900	- 2.900	- 2.900	- 2.900
31. Jahresergebnis nach Berücksichtigung der Veränderung des Sonderpostens für Belastungen aus dem kommunalen Finanzausgleich	- 3.487	- 2.900	- 5.900	- 2.900	- 2.900	- 2.900

** : Buchungsstelle - Bemerkung

Produkt - Nr.:	Produkt - Bezeichnung:
3661	Einrichtungen der Jugendarbeit

Ergebnishaushalt 3661 Einrichtungen der Jugendarbeit:						
Bezeichnung	Ergebnis Vorvorjahr 2015	Vorjahr 2016	Planjahr 2017	Planjahr 2018	Planjahr 2019	Planjahr 2020
10. Summe der laufenden Erträge aus Verwaltungstätigkeit						
11. Personalaufwendungen		500	200	200	200	200
502900 Sonstige Vergütungen, Leistungszulagen		500	200	200	200	200
13. Aufwendungen für Sach- und Dienstleistungen	111	1.000	5.500	1.000	1.000	1.000
523100 Unterhaltung der Grundstücke und Außenanlagen	65	300	300	300	300	300
523600 Unterhaltung der Maschinen, Geräte, Betriebs- und Geschäftsausstattung sowie Kleinteile bis 1.000 € (netto)	46	500	5.000	500	500	500
** 2017: Gestaltung Spielplatz sowie Unterhaltung Spielgeräte						
525430 Kostenerstattungen - an Gemeinden und Gemeindeverbände		200	200	200	200	200
** Bauhof VG						
19. Summe der laufenden Aufwendungen aus Verwaltungstätigkeit	111	1.500	5.700	1.200	1.200	1.200
20. laufendes Ergebnis aus Verwaltungstätigkeit	- 111	- 1.500	- 5.700	- 1.200	- 1.200	- 1.200
23. Finanzergebnis						
24. ordentliches Ergebnis	- 111	- 1.500	- 5.700	- 1.200	- 1.200	- 1.200
27. außerordentliches Ergebnis						
28. Jahresergebnis Jahresüberschuss oder Jahresfehlbetrag	- 111	- 1.500	- 5.700	- 1.200	- 1.200	- 1.200
31. Jahresergebnis nach Berücksichtigung der Veränderung des Sonderpostens für Belastungen aus dem kommunalen Finanzausgleich	- 111	- 1.500	- 5.700	- 1.200	- 1.200	- 1.200

** : Buchungsstelle - Bemerkung

Produkt - Nr.:	Produkt - Bezeichnung:
5410	Gemeindestraßen, Konzessionsabgaben

Ergebnishaushalt 5410 Gemeindestraßen, Konzessionsabgaben:						
Bezeichnung	Ergebnis Vorvorjahr 2015	Vorjahr 2016	Planjahr 2017	Planjahr 2018	Planjahr 2019	Planjahr 2020
2. Zuwendungen, allgemeine Umlagen und sonstige Transfererträge		7.300	7.300	7.300	7.300	7.300
415100 Erträge aus der Auflösung von Sonderposten aus Zuwendungen		7.300	7.300	7.300	7.300	7.300
4. öffentlich-rechtliche Leistungsentgelte		12.000	12.000	12.000	12.000	12.000
437000 Erträge aus der Auflösung von Sonderposten für Beiträge und ähnlichen Entgelten		12.000	12.000	12.000	12.000	12.000
9. sonstige laufende Erträge	8.166	11.000	9.000	9.000	9.000	9.000
462500 Konzessionsabgaben	8.166	11.000	9.000	9.000	9.000	9.000
10. Summe der laufenden Erträge aus Verwaltungstätigkeit	8.166	30.300	28.300	28.300	28.300	28.300
11. Personalaufwendungen	519	650	600	600	600	600
502900 Sonstige Vergütungen, Leistungszulagen	519	650	600	600	600	600
13. Aufwendungen für Sach- und Dienstleistungen	14.235	15.100	15.400	15.400	15.400	15.400
523210 Bewirtschaftung der Grundstücke und Gebäude - Energie (Strom, Öl, Gas) ** u. a. Strombezugskosten Straßenbeleuchtung	1.636	2.200	2.200	2.200	2.200	2.200
523380 Straßen, Wege, Plätze und Verkehrslenkungsanlagen	4.129	2.000	2.000	2.000	2.000	2.000
523600 Unterhaltung der Maschinen, Geräte, Betriebs- und Geschäftsausstattung sowie Kleinteile bis 1.000 € (netto)		200				
525430 Kostenerstattungen - an Gemeinden und Gemeindeverbände ** Bauhof VG	1.302	3.000	3.000	3.000	3.000	3.000
525431 Kostenerstattungen - an Gemeinden und Gemeindeverbände - Straßenoberflächenentwässerung ** wKB Straßenoberflächentwässerung	5.897	6.000	6.500	6.500	6.500	6.500
525510 Kostenerstattungen - an private Unternehmen ** u. a. Wartung Straßenbeleuchtung	1.271	1.700	1.700	1.700	1.700	1.700
14. Abschreibungen auf immaterielle Vermögensgegenstände des Anlagevermögens und auf Sachanlagen		37.700	39.400	39.000	39.000	38.700
532000 Abschreibungen auf immaterielle Vermögensgegenstände		500	3.500	3.500	3.500	3.500
534000 Abschreibungen auf bebaute Grundstücke und grundstücksgleiche Rechte		200	100	100	100	100
535000 Abschreibung auf das Infrastrukturvermögen		36.800	35.600	35.200	35.200	34.900
538500 Abschreibungen auf Betriebs- und Geschäftsausstattung		200	200	200	200	200
19. Summe der laufenden Aufwendungen aus Verwaltungstätigkeit	14.754	53.450	55.400	55.000	55.000	54.700
20. laufendes Ergebnis aus Verwaltungstätigkeit	- 6.588	- 23.150	- 27.100	- 26.700	- 26.700	- 26.400
23. Finanzergebnis						
24. ordentliches Ergebnis	- 6.588	- 23.150	- 27.100	- 26.700	- 26.700	- 26.400
27. außerordentliches Ergebnis						

Ergebnishaushalt 5410 Gemeindestraßen, Konzessionsabgaben:						
Bezeichnung	Ergebnis Vorvorjahr 2015	Vorjahr 2016	Planjahr 2017	Planjahr 2018	Planjahr 2019	Planjahr 2020
28. <u>Jahresergebnis Jahresüberschuss oder Jahresfehlbetrag</u>	<u>- 6.588</u>	<u>- 23.150</u>	<u>- 27.100</u>	<u>- 26.700</u>	<u>- 26.700</u>	<u>- 26.400</u>
31. <u>Jahresergebnis nach Berücksichtigung der Veränderung des Sonderpostens für Belastungen aus dem kommunalen Finanzausgleich</u>	<u>- 6.588</u>	<u>- 23.150</u>	<u>- 27.100</u>	<u>- 26.700</u>	<u>- 26.700</u>	<u>- 26.400</u>

** : Buchungsstelle - Bemerkung

Maßnahmen 5410 Gemeindestraßen, Konzessionsabgaben:										
8 Infrastrukturmaßnahmen im Rahmen der Breitbandversorgung (DSL-Ausbau)										
Ein- und Auszahlungsarten	Ergebnis Vorvorjahr 2015	Vorjahr 2016	Planjahr 2017	Planjahr 2018	Planjahr 2019	Planjahr 2020	Planjahre nach 2020	bis einschl. Vorjahr bereitgestellt	Gesamt-ein-/auszahlungen	davon bereits geleistet (16.02.2017)
Investitionszuschüsse an Gemeinden und Gemeindeverbände	5.952	6.000	6.000	6.000	6.000	6.000	17.800	18.000	59.800	17.855
Summe Auszahlungsarten	5.952	6.000	6.000	6.000	6.000	6.000	17.800	18.000	59.800	17.855
Saldo Ein- und Auszahlungsarten	- 5.952	- 6.000	- 6.000	- 6.000	- 6.000	- 6.000	- 17.800	- 18.000	- 59.800	- 17.855
9 Ausbau von Ortsstraßen, u.a. im Zug der Wasserleitungs- und Kanalbauarbeiten										
Ein- und Auszahlungsarten	Ergebnis Vorvorjahr 2015	Vorjahr 2016	Planjahr 2017	Planjahr 2018	Planjahr 2019	Planjahr 2020	Planjahre nach 2020	bis einschl. Vorjahr bereitgestellt	Gesamt-ein-/auszahlungen	davon bereits geleistet (16.02.2017)
Tiefbau			5.500						5.500	0
Summe Auszahlungsarten			5.500						5.500	0
Saldo Ein- und Auszahlungsarten			- 5.500						- 5.500	- 0

Produkt - Nr.:	Produkt - Bezeichnung:
5510	Öffentliches Grün, Landschaftsbau

Ergebnishaushalt 5510 Öffentliches Grün, Landschaftsbau:						
Bezeichnung	Ergebnis Vorvorjahr 2015	Vorjahr 2016	Planjahr 2017	Planjahr 2018	Planjahr 2019	Planjahr 2020
10. Summe der laufenden Erträge aus Verwaltungstätigkeit						
11. Personalaufwendungen	1.388	1.000	1.500	1.500	1.500	1.500
502900 Sonstige Vergütungen, Leistungszulagen	1.388	1.000	1.500	1.500	1.500	1.500
13. Aufwendungen für Sach- und Dienstleistungen	1.019	3.850	10.150	3.350	3.350	3.350
523100 Unterhaltung der Grundstücke und Außenanlagen	452	1.500	7.000	1.000	1.000	1.000
** 2017: Pflegemaßnahmen Obstbäume 4.000 € sowie Astlagerplatz 1.500 €; u. a. Unterhaltung Bolz-/Festplatz						
523210 Bewirtschaftung der Grundstücke und Gebäude - Energie (Strom, Öl, Gas)	117	100	100	100	100	100
** Strom Festplatz -Lautzterter Straße 4-						
523220 Bewirtschaftung der Grundstücke und Gebäude - Wasser, Abwasser, Abfall (wkB, Gebühren)	97	150	150	150	150	150
** Grundstück Fl. 5, Flurst.-Nr. 68/9 (Hauptstraße 42); ab 2011 inkl. wkB SW						
523230 Bewirtschaftung der Grundstücke und Gebäude - Sonstige Bewirtschaftungskosten		100	100	100	100	100
523600 Unterhaltung der Maschinen, Geräte, Betriebs- und Geschäftsausstattung sowie Kleinteile bis 1.000 € (netto)	353	1.000	2.300	1.500	1.500	1.500
** 2017: Anschaffung neuer Parkbänke						
525430 Kostenerstattungen - an Gemeinden und Gemeindeverbände		1.000	500	500	500	500
** Bauhof VG; Erhöhung wg. Nutzung Astlagerplatz						
14. Abschreibungen auf immaterielle Vermögensgegenstände des Anlagevermögens und auf Sachanlagen		1.000	900	800	800	700
538500 Abschreibungen auf Betriebs- und Geschäftsausstattung		1.000	900	800	800	700
19. Summe der laufenden Aufwendungen aus Verwaltungstätigkeit	2.407	5.850	12.550	5.650	5.650	5.550
20. laufendes Ergebnis aus Verwaltungstätigkeit	- 2.407	- 5.850	- 12.550	- 5.650	- 5.650	- 5.550
23. Finanzergebnis						
24. ordentliches Ergebnis	- 2.407	- 5.850	- 12.550	- 5.650	- 5.650	- 5.550
27. außerordentliches Ergebnis						
28. Jahresergebnis Jahresüberschuss oder Jahresfehlbetrag	- 2.407	- 5.850	- 12.550	- 5.650	- 5.650	- 5.550
31. Jahresergebnis nach Berücksichtigung der Veränderung des Sonderpostens für Belastungen aus dem kommunalen Finanzausgleich	- 2.407	- 5.850	- 12.550	- 5.650	- 5.650	- 5.550

** : Buchungsstelle - Bemerkung

Produkt - Nr.:	Produkt - Bezeichnung:
5530	Friedhofs- und Bestattungswesen

Ergebnishaushalt 5530 Friedhofs- und Bestattungswesen:						
Bezeichnung	Ergebnis Vorvorjahr 2015	Vorjahr 2016	Planjahr 2017	Planjahr 2018	Planjahr 2019	Planjahr 2020
2. Zuwendungen, allgemeine Umlagen und sonstige Transfererträge		100	300	300	300	300
415100 Erträge aus der Auflösung von Sonderposten aus Zuwendungen		100	300	300	300	300
4. öffentlich-rechtliche Leistungsentgelte	2.364	2.800	2.900	2.900	2.900	2.900
432240 Entgelte - für das Bestattungswesen	2.364	1.500	1.500	1.500	1.500	1.500
** zzgl. Grabnutzungsentgelte						
439000 Erträge aus der Auflösung von Sonderposten für Grabnutzungsentgelte		1.300	1.400	1.400	1.400	1.400
6. Kostenerstattungen und Kostenumlagen	40	50	50	50	50	50
442590 Kostenerstattungen und Kostenumlagen - vom sonstigen privaten Bereich	40	50	50	50	50	50
10. Summe der laufenden Erträge aus Verwaltungstätigkeit	2.404	2.950	3.250	3.250	3.250	3.250
11. Personalaufwendungen	70	500	300	300	300	300
502900 Sonstige Vergütungen, Leistungszulagen	70	500	300	300	300	300
13. Aufwendungen für Sach- und Dienstleistungen	3.114	6.000	11.250	6.150	6.150	6.150
523100 Unterhaltung der Grundstücke und Außenanlagen	2.224	2.000	7.000	2.600	2.600	2.600
** 2017: Pflegemaßnahmen und neue Bäume						
523130 Gebäude einschließlich der Bestandteile, die dem Gebäude zuzurechnen sind		1.000	800	800	800	800
523210 Bewirtschaftung der Grundstücke und Gebäude - Energie (Strom, Öl, Gas)	76	150	150	150	150	150
** Friedhofshalle, Hauptstr. 2b						
523220 Bewirtschaftung der Grundstücke und Gebäude - Wasser, Abwasser, Abfall (wkB, Gebühren)	252	750	500	500	500	500
** Friedhof						
523230 Bewirtschaftung der Grundstücke und Gebäude - Sonstige Bewirtschaftungskosten		100	100	100	100	100
523600 Unterhaltung der Maschinen, Geräte, Betriebs- und Geschäftsausstattung sowie Kleinteile bis 1.000 € (netto)		300	1.000	300	300	300
** 2017: neue Parkbänke						
524700 Sonstige Verbrauchsmittel	36	200	200	200	200	200
524900 Sonstige Aufwendungen für Sach- und Dienstleistungen			500	500	500	500
525430 Kostenerstattungen - an Gemeinden und Gemeindeverbände	526	1.500	1.000	1.000	1.000	1.000
** Bauhof VG						
14. Abschreibungen auf immaterielle Vermögensgegenstände des Anlagevermögens und auf Sachanlagen		1.600	2.000	1.800	1.800	1.800
534000 Abschreibungen auf bebaute Grundstücke und grundstücksgleiche Rechte		800	1.200	1.200	1.200	1.200
535000 Abschreibung auf das Infrastrukturvermögen		600	600	600	600	600
538500 Abschreibungen auf Betriebs- und Geschäftsausstattung		200	200			
18. sonstige laufende Aufwendungen	137	150	150	150	150	150
564100 Versicherungsbeiträge	85	100	100	100	100	100
** Friedhofshalle						

Ergebnishaushalt 5530 Friedhofs- und Bestattungswesen:						
Bezeichnung	Ergebnis Vorvorjahr 2015	Vorjahr 2016	Planjahr 2017	Planjahr 2018	Planjahr 2019	Planjahr 2020
564200 Beiträge zu Wirtschaftsverbänden, Berufsvertretungen, Berufsgenossenschaften und Vereinen ** Berufsgenossenschaft Gartenbau	52	50	50	50	50	50
19. Summe der laufenden Aufwendungen aus Verwaltungstätigkeit	3.321	8.250	13.700	8.400	8.400	8.400
20. laufendes Ergebnis aus Verwaltungstätigkeit	- 917	- 5.300	- 10.450	- 5.150	- 5.150	- 5.150
23. Finanzergebnis						
24. ordentliches Ergebnis	- 917	- 5.300	- 10.450	- 5.150	- 5.150	- 5.150
27. außerordentliches Ergebnis						
28. Jahresergebnis Jahresüberschuss oder Jahresfehlbetrag	- 917	- 5.300	- 10.450	- 5.150	- 5.150	- 5.150
31. Jahresergebnis nach Berücksichtigung der Veränderung des Sonderpostens für Belastungen aus dem kommunalen Finanzausgleich	- 917	- 5.300	- 10.450	- 5.150	- 5.150	- 5.150

** : Buchungsstelle - Bemerkung

Maßnahmen 5530 Friedhofs- und Bestattungswesen:										
6 Investitionen Friedhof										
Ein- und Auszahlungsarten	Ergebnis Vorvorjahr 2015	Vorjahr 2016	Planjahr 2017	Planjahr 2018	Planjahr 2019	Planjahr 2020	Planjahre nach 2020	bis einschl. Vorjahr bereitgestellt	Gesamt-ein-/auszahlungen	davon bereits geleistet (16.02.2017)
Hochbau	6.905							22.500	22.500	19.075
Summe Auszahlungsarten	6.905							22.500	22.500	19.075
Zuwendungen vom Land	6.200							13.000	13.000	11.100
Summe Einzahlungsarten	6.200							13.000	13.000	11.100
Saldo Ein- und Auszahlungsarten	- 705							- 9.500	- 9.500	- 7.975

Produkt - Nr.:	Produkt - Bezeichnung:
5559	Gemeindliche Wirtschaftswege

Ergebnishaushalt 5559 Gemeindliche Wirtschaftswege:						
Bezeichnung	Ergebnis Vorvorjahr 2015	Vorjahr 2016	Planjahr 2017	Planjahr 2018	Planjahr 2019	Planjahr 2020
2. Zuwendungen, allgemeine Umlagen und sonstige Transfererträge		1.000	100	100	100	100
415100 Erträge aus der Auflösung von Sonderposten aus Zuwendungen		1.000	100	100	100	100
4. öffentlich-rechtliche Leistungsentgelte	5.165	16.400	14.000	12.400	12.400	12.400
431900 Sonstige (u. a. Verwaltungsgebühren, Beglaubigungsgebühren)	250					
432300 Entgelte für die Unterhaltung von Straßen, Wirtschaftswegen u.a. öffentlichen Einrichtungen	4.915	5.000	5.000	5.000	5.000	5.000
437000 Erträge aus der Auflösung von Sonderposten für Beiträge und ähnlichen Entgelten		11.400	9.000	7.400	7.400	7.400
10. Summe der laufenden Erträge aus Verwaltungstätigkeit	5.165	17.400	14.100	12.500	12.500	12.500
13. Aufwendungen für Sach- und Dienstleistungen	4.915	5.000	5.000	5.000	5.000	5.000
523380 Straßen, Wege, Plätze und Verkehrslenkungsanlagen	4.915	2.500	2.500	2.500	2.500	2.500
525430 Kostenerstattungen - an Gemeinden und Gemeindeverbände ** Bauhof VG		2.500	2.500	2.500	2.500	2.500
14. Abschreibungen auf immaterielle Vermögensgegenstände des Anlagevermögens und auf Sachanlagen		12.400	9.100	7.500	7.500	7.500
535000 Abschreibung auf das Infrastrukturvermögen		12.400	9.100	7.500	7.500	7.500
19. Summe der laufenden Aufwendungen aus Verwaltungstätigkeit	4.915	17.400	14.100	12.500	12.500	12.500
20. laufendes Ergebnis aus Verwaltungstätigkeit	250					
23. Finanzergebnis						
24. ordentliches Ergebnis	250					
27. außerordentliches Ergebnis						
28. Jahresergebnis Jahresüberschuss oder Jahresfehlbetrag	250					
31. Jahresergebnis nach Berücksichtigung der Veränderung des Sonderpostens für Belastungen aus dem kommunalen Finanzausgleich	250					

** : Buchungsstelle - Bemerkung

Maßnahmen 5559 Gemeindliche Wirtschaftswege:

**2 Investitionsmaßnahmen an Wirtschaftswegen
Bezeichnung am 9.1.15 geändert**

Ein- und Auszahlungsarten	Ergebnis Vorvorjahr 2015	Vorjahr 2016	Planjahr 2017	Planjahr 2018	Planjahr 2019	Planjahr 2020	Planjahre nach 2020	bis einschl. Vorjahr bereit- gestellt	Gesamt- ein-/aus- zahlungen	davon bereits geleistet (16.02.2017)
Tiefbau	38.378							65.100	65.100	38.378
Summe Auszahlungsarten	38.378							65.100	65.100	38.378
Zuwendungen vom Land	15.359							29.300	29.300	15.359
Summe Einzahlungsarten	15.359							29.300	29.300	15.359
Saldo Ein- und Auszahlungsarten	- 23.019							- 35.800	- 35.800	- 23.019

Produkt - Nr.:	Produkt - Bezeichnung:
5731	Kommunale Einrichtungen und Unternehmen

Ergebnishaushalt 5731 Kommunale Einrichtungen und Unternehmen:						
Bezeichnung	Ergebnis Vorvorjahr 2015	Vorjahr 2016	Planjahr 2017	Planjahr 2018	Planjahr 2019	Planjahr 2020
4. öffentlich-rechtliche Leistungsentgelte		100	50	50	50	50
432100 Entgelte für die Benutzung von öffentlichen Einrichtungen und für wirtschaftliche Dienstleistungen		100	50	50	50	50
10. Summe der laufenden Erträge aus Verwaltungstätigkeit		100	50	50	50	50
13. Aufwendungen für Sach- und Dienstleistungen	1.424	2.300	2.550	2.550	2.550	2.550
523100 Unterhaltung der Grundstücke und Außenanlagen		300	250	250	250	250
523130 Gebäude einschließlich der Bestandteile, die dem Gebäude zuzurechnen sind	120	700	500	500	500	500
523210 Bewirtschaftung der Grundstücke und Gebäude - Energie (Strom, Öl, Gas) ** Gerätehaus, Hauptstr. 32	667	300	700	700	700	700
523220 Bewirtschaftung der Grundstücke und Gebäude - Wasser, Abwasser, Abfall (wkB, Gebühren) ** Gerätehaus	637	550	650	650	650	650
523230 Bewirtschaftung der Grundstücke und Gebäude - Sonstige Bewirtschaftungskosten		50	50	50	50	50
523600 Unterhaltung der Maschinen, Geräte, Betriebs- und Geschäftsausstattung sowie Kleinteile bis 1.000 € (netto)		200	200	200	200	200
525430 Kostenerstattungen - an Gemeinden und Gemeindeverbände ** Bauhof VG		200	200	200	200	200
14. Abschreibungen auf immaterielle Vermögensgegenstände des Anlagevermögens und auf Sachanlagen		1.500	1.500	1.500	1.400	1.400
534000 Abschreibungen auf bebaute Grundstücke und grundstücksgleiche Rechte		1.400	1.400	1.400	1.400	1.400
538500 Abschreibungen auf Betriebs- und Geschäftsausstattung		100	100	100		
18. sonstige laufende Aufwendungen	102	150	150	150	150	150
564100 Versicherungsbeiträge ** Risiken Feuer, Sturm, Leitungswasser und Glas (inkl. Photovoltaikanlage,)	102	150	150	150	150	150
19. Summe der laufenden Aufwendungen aus Verwaltungstätigkeit	1.526	3.950	4.200	4.200	4.100	4.100
20. laufendes Ergebnis aus Verwaltungstätigkeit	- 1.526	- 3.850	- 4.150	- 4.150	- 4.050	- 4.050
23. Finanzergebnis						
24. ordentliches Ergebnis	- 1.526	- 3.850	- 4.150	- 4.150	- 4.050	- 4.050
27. außerordentliches Ergebnis						
28. Jahresergebnis Jahresüberschuss oder Jahresfehlbetrag	- 1.526	- 3.850	- 4.150	- 4.150	- 4.050	- 4.050

Ergebnishaushalt 5731 Kommunale Einrichtungen und Unternehmen:						
Bezeichnung	Ergebnis Vorvorjahr 2015	Vorjahr 2016	Planjahr 2017	Planjahr 2018	Planjahr 2019	Planjahr 2020
31. Jahresergebnis nach Berücksichtigung der Veränderung des Sonderpostens für Belastungen aus dem kommunalen Finanzausgleich	- 1.526	- 3.850	- 4.150	- 4.150	- 4.050	- 4.050

**: Buchungsstelle - Bemerkung

Maßnahmen 5731 Kommunale Einrichtungen und Unternehmen:										
11 Maßnahmen am und im Gerätehaus										
Ein- und Auszahlungsarten	Ergebnis Vorvorjahr 2015	Vorjahr 2016	Planjahr 2017	Planjahr 2018	Planjahr 2019	Planjahr 2020	Planjahre nach 2020	bis einschl. Vorjahr bereitgestellt	Gesamt-ein-/auszahlungen	davon bereits geleistet (16.02.2017)
Hochbau		15.000						51.000	51.000	
Bewegliches Anlagevermögen		1.000	1.000	1.000	1.000	1.000		9.000	13.000	4.187
Summe Auszahlungsarten		16.000	1.000	1.000	1.000	1.000		60.000	64.000	4.187
Saldo Ein- und Auszahlungsarten		- 16.000	- 1.000	- 1.000	- 1.000	- 1.000		- 60.000	- 64.000	- 4.187

Ortsgemeinde Oberwambach

in der Verbandsgemeinde Altenkirchen

Landkreis Altenkirchen

Ergebnishaushalt nach Leistung und Konto

Ergebnishaushalt nach Leistung und Konto 2017/2018

Leistung-Nr	Bezeichnung		Rechng.-Erg.					
Kontonr	Bezeichnung Konto (K) bzw. Buchungsstelle (B)	Gliederungsposition	Vorvorjahr 2015	Vorjahr 2016	Planjahr 2017	Planjahr 2018	Planjahr 2019	Planjahr 2020
Bemerkung								
111001	Verwaltungsführung, Öffentlichkeitsarbeit, Gremien							
431200	Gebühren für die Erteilung von Bescheiden (u.a. Genehmigungen, Ablehnungen, Untersagungen, Vorkaufsrecht) (K)	4. öffentlich-rechtliche Leistungsentgelte	120	100	100	100	100	100
431900	Sonstige (u. a. Verwaltungsgebühren, Beglaubigungsgebühren) (K)	4. öffentlich-rechtliche Leistungsentgelte		30	30	30	30	30
466140	Erträge aus der Auflösung von Rückstellungen (K)	9. sonstige laufende Erträge		430	380	380	380	380
<i>Bem.: Auflösung Ehrensoldrückstellung ehem. OB</i>								
Summe Ertrag:			120	560	510	510	510	510
501100	Bürgermeister, Beigeordnete, Ortsvorsteher (K)	11. Personalaufwendungen	7.125	8.500	8.500	8.500	8.500	8.500
501400	Rats- und Ausschussmitglieder (K)	11. Personalaufwendungen	270	500	500	500	500	500
507910	Ehrensoldrückstellungen (K)	11. Personalaufwendungen		1.500	3.800	3.800	3.800	3.800
<i>Bem.: Bildung Ehrensoldrückstellung für akt. OB</i>								
511300	ehrenamtlich Tätige (K)	12. Versorgungsaufwendungen	2.196	2.300	2.800	2.800	2.800	2.800
<i>Bem.: Ehrensold</i>								
523600	Unterhaltung der Maschinen, Geräte, Betriebs- und Geschäftsausstattung sowie Kleinteile bis 1.000 € (netto) (K)	13. Aufwendungen für Sach- und Dienstleistungen		200	200	200	200	200
525430	Kostenerstattungen - an Gemeinden und Gemeindeverbände (K)	13. Aufwendungen für Sach- und Dienstleistungen	417	500	500	500	500	500
<i>Bem.: Mitteilungsblatt VG</i>								
541590	Zuweisungen und Zuschüsse für laufende Zwecke - an den sonstigen privaten Bereich (K)	16. Zuwendungen, Umlagen und sonstige Transferaufwendungen	25	125	125	125	125	125
<i>Bem.: je 25,- €: Blindensammlung, Kriegsgräberfürsorge, Müttergenesungswerk, DRK Ortsverein</i>								
561200	Aufwendungen für Aus- und Fortbildung, Umschulung (K)	18. sonstige laufende Aufwendungen		600	600	600	600	600
563100	Büromaterial, Geschäftsaufwendungen (K)	18. sonstige laufende Aufwendungen	83	400	400	400	400	400
564200	Beiträge zu Wirtschaftsverbänden, Berufsvertretungen, Berufsgenossenschaften und Vereinen (K)	18. sonstige laufende Aufwendungen	226	250	250	250	250	250
<i>Bem.: Beitrag GStB</i>								

Ergebnishaushalt nach Leistung und Konto 2017/2018

Leistung-Nr	Bezeichnung		Rechng.-Erg.					
Kontonr	Bezeichnung Konto (K) bzw. Buchungsstelle (B)	Gliederungsposition	Vorvorjahr 2015	Vorjahr 2016	Planjahr 2017	Planjahr 2018	Planjahr 2019	Planjahr 2020
Bemerkung								
569200	Verfüungsmittel (K)	18. sonstige laufende Aufwendungen	347	350	350	350	350	350
569320	Ehrengeschenke/Ehrengaben (K)	18. sonstige laufende Aufwendungen	309	600	600	600	600	600
Summe Aufwand:			10.998	15.825	18.625	18.625	18.625	18.625
Gesamt 111001 Verwaltungsführung, Öffentlichkeitsarbeit, Gremien:			- 10.878	- 15.265	- 18.115	- 18.115	- 18.115	- 18.115
114201	Unbebaute Grundstücke							
441200	Mieten und Pachten (K)	5. privatrechtliche Leistungsentgelte	451	450	600	600	600	600
<i>Bem.: Steinbrucharanlage und Fl. 15, Flurst. Nr. 205, 208 sowie Fl. 34, Flurst.-Nr. 34, 35</i>								
Summe Ertrag:			451	450	600	600	600	600
523220	Bewirtschaftung der Grundstücke und Gebäude - Wasser, Abwasser, Abfall (wkB, Gebühren) (K)	13. Aufwendungen für Sach- und Dienstleistungen	209	450	450	450	450	450
<i>Bem.: Hauptstraße 13b (hinter Buswarte Halle), Obere Dorfstr. 4 (ehem. Wiko-Bau); ab 2011 inkl. wkB SW</i>								
568100	Grundsteuer (K)	18. sonstige laufende Aufwendungen	13	50	150	150	150	150
<i>Bem.: GrdSt. A u. LWK Beitrag; GrdSt. B ehem. Wiko-Bau</i>								
Summe Aufwand:			222	500	600	600	600	600
Gesamt 114201 Unbebaute Grundstücke:			229	- 50				
114203	Betrieb von Photovoltaikanlagen							
441100	Erträge aus Verkäufen (K)	5. privatrechtliche Leistungsentgelte	2.006	1.700	1.500	1.500	1.500	1.500
<i>Bem.: Einspeisung Strom</i>								
Summe Ertrag:			2.006	1.700	1.500	1.500	1.500	1.500
538200	Abschreibungen auf Maschinen und technische Anlagen (K)	14. Abschreibungen auf immaterielle Vermögensgegenstände des Anlagevermögens und auf Sachanlagen		1.200	1.200	1.200	1.200	1.200
Summe Aufwand:				1.200	1.200	1.200	1.200	1.200
Gesamt 114203 Betrieb von Photovoltaikanlagen:			2.006	500	300	300	300	300

Ergebnishaushalt nach Leistung und Konto 2017/2018

Leistung-Nr	Bezeichnung		Rechng.-Erg.					
Kontonr	Bezeichnung Konto (K) bzw. Buchungsstelle (B)	Gliederungsposition	Vorvorjahr 2015	Vorjahr 2016	Planjahr 2017	Planjahr 2018	Planjahr 2019	Planjahr 2020
Bemerkung								
114301	Bauhof (Gemeindearbeiter, gemeindliche Objekte, Maschinen und Werkzeuge)							
534000	Abschreibungen auf bebaute Grundstücke und grundstücksgleiche Rechte (K)	14. Abschreibungen auf immaterielle Vermögensgegenstände des Anlagevermögens und auf Sachanlagen		100	100	100	100	100
		Summe Aufwand:		100	100	100	100	100
Gesamt 114301 Bauhof (Gemeindearbeiter, gemeindliche Objekte, Maschinen und Werkzeuge):				- 100	- 100	- 100	- 100	- 100
114501	Zentrale Dienste, Versicherungen							
564100	Versicherungsbeiträge (K)	18. sonstige laufende Aufwendungen	1.189	1.500	1.500	1.500	1.500	1.500
		<i>Bem.: Unfall-, Haftpflicht-, Eigenschadenversicherung</i>						
		Summe Aufwand:	1.189	1.500	1.500	1.500	1.500	1.500
Gesamt 114501 Zentrale Dienste, Versicherungen:			- 1.189	- 1.500	- 1.500	- 1.500	- 1.500	- 1.500
121201	Wahlen und sonstige Abstimmungen							
525430	Kostenerstattungen - an Gemeinden und Gemeindeverbände (K)	13. Aufwendungen für Sach- und Dienstleistungen			200	200	200	200
		Summe Aufwand:			200	200	200	200
Gesamt 121201 Wahlen und sonstige Abstimmungen:					- 200	- 200	- 200	- 200
281001	Heimat-, Kulturpflege und sonstige örtliche Veranstaltungen							
441100	Erträge aus Verkäufen (K)	5. privatrechtliche Leistungsentgelte						
462900	Sonstige laufende Erträge (z. B. Spenden) (K)	9. sonstige laufende Erträge						
		Summe Ertrag:						
541590	Zuweisungen und Zuschüsse für laufende Zwecke - an den sonstigen privaten Bereich (K)	16. Zuwendungen, Umlagen und sonstige Transferaufwendungen	1.600	600	600	600	600	600
		<i>Bem.: MGV, Frauenchor, Jugendfreunde je 200,- €</i>						
569900	Sonstige (u. a. Partnerschaften, Heimatpflege, Dorfgemeinschaft, örtliche Feiern und Veranstaltungen) (K)	18. sonstige laufende Aufwendungen	1.887	2.300	5.300	2.300	2.300	2.300
		<i>Bem.: jährl. 2.300,- € für Seniorenfeier-/fahrt; 2015: vorbehaltenl. Weihnachtsmarkt</i>						
		Summe Aufwand:	3.487	2.900	5.900	2.900	2.900	2.900

Ergebnishaushalt nach Leistung und Konto 2017/2018

Leistung-Nr	Bezeichnung		Rechng.-Erg.					
Kontonr	Bezeichnung Konto (K) bzw. Buchungsstelle (B)	Gliederungsposition	Vorvorjahr 2015	Vorjahr 2016	Planjahr 2017	Planjahr 2018	Planjahr 2019	Planjahr 2020
Bemerkung								
Gesamt 281001 Heimat-, Kulturpflege und sonstige örtliche Veranstaltungen:			- 3.487	- 2.900	- 5.900	- 2.900	- 2.900	- 2.900
366101	Spielplätze							
502900	Sonstige Vergütungen, Leistungszulagen (K)	11. Personalaufwendungen		500	200	200	200	200
523100	Unterhaltung der Grundstücke und Außenanlagen (K)	13. Aufwendungen für Sach- und Dienstleistungen	65	300	300	300	300	300
523600	Unterhaltung der Maschinen, Geräte, Betriebs- und Geschäftsausstattung sowie Kleinteile bis 1.000 € (netto) (K)	13. Aufwendungen für Sach- und Dienstleistungen	46	500	5.000	500	500	500
<i>Bem.: 2017: Gestaltung Spielplatz sowie Unterhaltung Spielgeräte</i>								
525430	Kostenerstattungen - an Gemeinden und Gemeindeverbände (K)	13. Aufwendungen für Sach- und Dienstleistungen		200	200	200	200	200
<i>Bem.: Bauhof VG</i>								
Summe Aufwand:			111	1.500	5.700	1.200	1.200	1.200
Gesamt 366101 Spielplätze:			- 111	- 1.500	- 5.700	- 1.200	- 1.200	- 1.200
541001	Gemeindestraßen, Konzessionsabgaben							
415100	Erträge aus der Auflösung von Sonderposten aus Zuwendungen (K)	2. Zuwendungen, allgemeine Umlagen und sonstige Transfererträge		7.300	7.300	7.300	7.300	7.300
437000	Erträge aus der Auflösung von Sonderposten für Beiträge und ähnlichen Entgelten (K)	4. öffentlich-rechtliche Leistungsentgelte		12.000	12.000	12.000	12.000	12.000
462500	Konzessionsabgaben (K)	9. sonstige laufende Erträge	8.166	11.000	9.000	9.000	9.000	9.000
Summe Ertrag:			8.166	30.300	28.300	28.300	28.300	28.300
502900	Sonstige Vergütungen, Leistungszulagen (K)	11. Personalaufwendungen	519	650	600	600	600	600
523210	Bewirtschaftung der Grundstücke und Gebäude - Energie (Strom, Öl, Gas) (K)	13. Aufwendungen für Sach- und Dienstleistungen	1.636	2.200	2.200	2.200	2.200	2.200
<i>Bem.: u. a. Strombezugskosten Straßenbeleuchtung</i>								
523380	Straßen, Wege, Plätze und Verkehrslenkungsanlagen (K)	13. Aufwendungen für Sach- und Dienstleistungen	4.129	2.000	2.000	2.000	2.000	2.000

Ergebnishaushalt nach Leistung und Konto 2017/2018

Leistung-Nr	Bezeichnung		Rechng.-Erg.					
Kontonr	Bezeichnung Konto (K) bzw. Buchungsstelle (B)	Gliederungsposition	Vorvorjahr 2015	Vorjahr 2016	Planjahr 2017	Planjahr 2018	Planjahr 2019	Planjahr 2020
Bemerkung								
523600	Unterhaltung der Maschinen, Geräte, Betriebs- und Geschäftsausstattung sowie Kleinteile bis 1.000 € (netto) (K)	13. Aufwendungen für Sach- und Dienstleistungen		200				
525430	Kostenerstattungen - an Gemeinden und Gemeindeverbände (K)	13. Aufwendungen für Sach- und Dienstleistungen	1.302	3.000	3.000	3.000	3.000	3.000
	<i>Bem.: Bauhof VG</i>							
525431	Kostenerstattungen - an Gemeinden und Gemeindeverbände - Straßenoberflächenentwässerung (K)	13. Aufwendungen für Sach- und Dienstleistungen	5.897	6.000	6.500	6.500	6.500	6.500
	<i>Bem.: wkB Straßenoberflächentwässerung</i>							
525510	Kostenerstattungen - an private Unternehmen (K)	13. Aufwendungen für Sach- und Dienstleistungen	1.271	1.700	1.700	1.700	1.700	1.700
	<i>Bem.: u. a. Wartung Straßenbeleuchtung</i>							
532000	Abschreibungen auf immaterielle Vermögensgegenstände (K)	14. Abschreibungen auf immaterielle Vermögensgegenstände des Anlagevermögens und auf Sachanlagen		500	3.500	3.500	3.500	3.500
534000	Abschreibungen auf bebaute Grundstücke und grundstücksgleiche Rechte (K)	14. Abschreibungen auf immaterielle Vermögensgegenstände des Anlagevermögens und auf Sachanlagen		200	100	100	100	100
535000	Abschreibung auf das Infrastrukturvermögen (K)	14. Abschreibungen auf immaterielle Vermögensgegenstände des Anlagevermögens und auf Sachanlagen		36.800	35.600	35.200	35.200	34.900
538500	Abschreibungen auf Betriebs- und Geschäftsausstattung (K)	14. Abschreibungen auf immaterielle Vermögensgegenstände des Anlagevermögens und auf Sachanlagen		200	200	200	200	200
Summe Aufwand:			14.754	53.450	55.400	55.000	55.000	54.700
Gesamt 541001 Gemeindestraßen, Konzessionsabgaben:			- 6.588	- 23.150	- 27.100	- 26.700	- 26.700	- 26.400

Ergebnishaushalt nach Leistung und Konto 2017/2018

Leistung-Nr	Bezeichnung		Rechng.-Erg.					
Kontonr	Bezeichnung Konto (K) bzw. Buchungsstelle (B)	Gliederungsposition	Vorvorjahr 2015	Vorjahr 2016	Planjahr 2017	Planjahr 2018	Planjahr 2019	Planjahr 2020
	Bemerkung							
551001	Öffentliches Grün, Landschaftsbau							
502900	Sonstige Vergütungen, Leistungszulagen (K)	11. Personalaufwendungen	1.388	1.000	1.500	1.500	1.500	1.500
523100	Unterhaltung der Grundstücke und Außenanlagen (K)	13. Aufwendungen für Sach- und Dienstleistungen	452	1.500	7.000	1.000	1.000	1.000
	<i>Bem.: 2017: Pflegemaßnahmen Obstbäume 4.000 € sowie Astlagerplatz 1.500 €; u. a. Unterhaltung Bolz-/Festplatz</i>							
523210	Bewirtschaftung der Grundstücke und Gebäude - Energie (Strom, Öl, Gas) (K)	13. Aufwendungen für Sach- und Dienstleistungen	117	100	100	100	100	100
	<i>Bem.: Strom Festplatz -Lautzerner Straße 4-</i>							
523220	Bewirtschaftung der Grundstücke und Gebäude - Wasser, Abwasser, Abfall (wKB, Gebühren) (K)	13. Aufwendungen für Sach- und Dienstleistungen	97	150	150	150	150	150
	<i>Bem.: Grundstück Fl. 5, Flurst.-Nr. 68/9 (Hauptstraße 42); ab 2011 inkl. wKB SW</i>							
523230	Bewirtschaftung der Grundstücke und Gebäude - Sonstige Bewirtschaftungskosten (K)	13. Aufwendungen für Sach- und Dienstleistungen		100	100	100	100	100
523600	Unterhaltung der Maschinen, Geräte, Betriebs- und Geschäftsausstattung sowie Kleinteile bis 1.000 € (netto) (K)	13. Aufwendungen für Sach- und Dienstleistungen	353	1.000	2.300	1.500	1.500	1.500
	<i>Bem.: 2017: Anschaffung neuer Parkbänke</i>							
525430	Kostenerstattungen - an Gemeinden und Gemeindeverbände (K)	13. Aufwendungen für Sach- und Dienstleistungen		1.000	500	500	500	500
	<i>Bem.: Bauhof VG; Erhöhung wg. Nutzung Astlagerplatz</i>							
538500	Abschreibungen auf Betriebs- und Geschäftsausstattung (K)	14. Abschreibungen auf immaterielle Vermögensgegenstände des Anlagevermögens und auf Sachanlagen		1.000	900	800	800	700
		Summe Aufwand:	2.407	5.850	12.550	5.650	5.650	5.550
	Gesamt 551001 Öffentliches Grün, Landschaftsbau:		- 2.407	- 5.850	- 12.550	- 5.650	- 5.650	- 5.550
553001	Friedhofs- und Bestattungswesen							
415100	Erträge aus der Auflösung von Sonderposten aus Zuwendungen (K)	2. Zuwendungen, allgemeine Umlagen und sonstige Transfererträge		100	300	300	300	300

Ergebnishaushalt nach Leistung und Konto 2017/2018

Leistung-Nr	Bezeichnung		Rechng.-Erg.					
Kontonr	Bezeichnung Konto (K) bzw. Buchungsstelle (B)	Gliederungsposition	Vorvorjahr 2015	Vorjahr 2016	Planjahr 2017	Planjahr 2018	Planjahr 2019	Planjahr 2020
	Bemerkung							
432240	Entgelte - für das Bestattungswesen (K) <i>Bem.: zzgl. Grabnutzungsentgelte</i>	4. öffentlich-rechtliche Leistungsentgelte	2.364	1.500	1.500	1.500	1.500	1.500
439000	Erträge aus der Auflösung von Sonderposten für Grabnutzungsentgelte (K)	4. öffentlich-rechtliche Leistungsentgelte		1.300	1.400	1.400	1.400	1.400
442590	Kostenerstattungen und Kostenumlagen - vom sonstigen privaten Bereich (K)	6. Kostenerstattungen und Kostenumlagen	40	50	50	50	50	50
		Summe Ertrag:	2.404	2.950	3.250	3.250	3.250	3.250
502900	Sonstige Vergütungen, Leistungszulagen (K)	11. Personalaufwendungen	70	500	300	300	300	300
523100	Unterhaltung der Grundstücke und Außenanlagen (K) <i>Bem.: 2017: Pflegemaßnahmen und neue Bäume</i>	13. Aufwendungen für Sach- und Dienstleistungen	2.224	2.000	7.000	2.600	2.600	2.600
523130	Gebäude einschließlich der Bestandteile, die dem Gebäude zuzurechnen sind (K)	13. Aufwendungen für Sach- und Dienstleistungen		1.000	800	800	800	800
523210	Bewirtschaftung der Grundstücke und Gebäude - Energie (Strom, Öl, Gas) (K) <i>Bem.: Friedhofshalle, Hauptstr. 2b</i>	13. Aufwendungen für Sach- und Dienstleistungen	76	150	150	150	150	150
523220	Bewirtschaftung der Grundstücke und Gebäude - Wasser, Abwasser, Abfall (wkB, Gebühren) (K) <i>Bem.: Friedhof</i>	13. Aufwendungen für Sach- und Dienstleistungen	252	750	500	500	500	500
523230	Bewirtschaftung der Grundstücke und Gebäude - Sonstige Bewirtschaftungskosten (K)	13. Aufwendungen für Sach- und Dienstleistungen		100	100	100	100	100
523600	Unterhaltung der Maschinen, Geräte, Betriebs- und Geschäftsausstattung sowie Kleinteile bis 1.000 € (netto) (K) <i>Bem.: 2017: neue Parkbänke</i>	13. Aufwendungen für Sach- und Dienstleistungen		300	1.000	300	300	300
524700	Sonstige Verbrauchsmittel (K)	13. Aufwendungen für Sach- und Dienstleistungen	36	200	200	200	200	200
524900	Sonstige Aufwendungen für Sach- und Dienstleistungen (K)	13. Aufwendungen für Sach- und Dienstleistungen			500	500	500	500

Ergebnishaushalt nach Leistung und Konto 2017/2018

Leistung-Nr	Bezeichnung		Rechng.-Erg.					
Kontonr	Bezeichnung Konto (K) bzw. Buchungsstelle (B)	Gliederungsposition	Vorvorjahr 2015	Vorjahr 2016	Planjahr 2017	Planjahr 2018	Planjahr 2019	Planjahr 2020
	Bemerkung							
525430	Kostenerstattungen - an Gemeinden und Gemeindeverbände (K)	13. Aufwendungen für Sach- und Dienstleistungen	526	1.500	1.000	1.000	1.000	1.000
	<i>Bem.: Bauhof VG</i>							
534000	Abschreibungen auf bebaute Grundstücke und grundstücksgleiche Rechte (K)	14. Abschreibungen auf immaterielle Vermögensgegenstände des Anlagevermögens und auf Sachanlagen		800	1.200	1.200	1.200	1.200
535000	Abschreibung auf das Infrastrukturvermögen (K)	14. Abschreibungen auf immaterielle Vermögensgegenstände des Anlagevermögens und auf Sachanlagen		600	600	600	600	600
538500	Abschreibungen auf Betriebs- und Geschäftsausstattung (K)	14. Abschreibungen auf immaterielle Vermögensgegenstände des Anlagevermögens und auf Sachanlagen		200	200			
564100	Versicherungsbeiträge (K)	18. sonstige laufende Aufwendungen	85	100	100	100	100	100
	<i>Bem.: Friedhofshalle</i>							
564200	Beiträge zu Wirtschaftsverbänden, Berufsvertretungen, Berufsgenossenschaften und Vereinen (K)	18. sonstige laufende Aufwendungen	52	50	50	50	50	50
	<i>Bem.: Berufsgenossenschaft Gartenbau</i>							
		Summe Aufwand:	3.321	8.250	13.700	8.400	8.400	8.400
		Gesamt 553001 Friedhofs- und Bestattungswesen:	- 917	- 5.300	- 10.450	- 5.150	- 5.150	- 5.150
555901	Gemeindliche Wirtschaftswege							
415100	Erträge aus der Auflösung von Sonderposten aus Zuwendungen (K)	2. Zuwendungen, allgemeine Umlagen und sonstige Transfererträge		1.000	100	100	100	100
431900	Sonstige (u. a. Verwaltungsgebühren, Beglaubigungsgebühren) (K)	4. öffentlich-rechtliche Leistungsentgelte	250					
432300	Entgelte für die Unterhaltung von Straßen, Wirtschaftswegen u.a. öffentlichen Einrichtungen (K)	4. öffentlich-rechtliche Leistungsentgelte	4.915	5.000	5.000	5.000	5.000	5.000
437000	Erträge aus der Auflösung von Sonderposten für Beiträge und ähnlichen Entgelten (K)	4. öffentlich-rechtliche Leistungsentgelte		11.400	9.000	7.400	7.400	7.400

Ergebnishaushalt nach Leistung und Konto 2017/2018

Leistung-Nr	Bezeichnung		Rechng.-Erg.					
Kontonr	Bezeichnung Konto (K) bzw. Buchungsstelle (B)	Gliederungsposition	Vorvorjahr 2015	Vorjahr 2016	Planjahr 2017	Planjahr 2018	Planjahr 2019	Planjahr 2020
Bemerkung								
Summe Ertrag:			5.165	17.400	14.100	12.500	12.500	12.500
523380	Straßen, Wege, Plätze und Verkehrslenkungsanlagen (K)	13. Aufwendungen für Sach- und Dienstleistungen	4.915	2.500	2.500	2.500	2.500	2.500
525430	Kostenerstattungen - an Gemeinden und Gemeindeverbände (K)	13. Aufwendungen für Sach- und Dienstleistungen		2.500	2.500	2.500	2.500	2.500
	<i>Bem.: Bauhof VG</i>							
535000	Abschreibung auf das Infrastrukturvermögen (K)	14. Abschreibungen auf immaterielle Vermögensgegenstände des Anlagevermögens und auf Sachanlagen		12.400	9.100	7.500	7.500	7.500
Summe Aufwand:			4.915	17.400	14.100	12.500	12.500	12.500
Gesamt 555901 Gemeindliche Wirtschaftswege:			250					
573101	Dorfgemeinschafts- und Bürgerhäuser sowie Grillhütten							
432100	Entgelte für die Benutzung von öffentlichen Einrichtungen und für wirtschaftliche Dienstleistungen (K)	4. öffentlich-rechtliche Leistungsentgelte		100	50	50	50	50
Summe Ertrag:				100	50	50	50	50
523100	Unterhaltung der Grundstücke und Außenanlagen (K)	13. Aufwendungen für Sach- und Dienstleistungen		300	250	250	250	250
523130	Gebäude einschließlich der Bestandteile, die dem Gebäude zuzurechnen sind (K)	13. Aufwendungen für Sach- und Dienstleistungen	120	700	500	500	500	500
523210	Bewirtschaftung der Grundstücke und Gebäude - Energie (Strom, Öl, Gas) (K)	13. Aufwendungen für Sach- und Dienstleistungen	667	300	700	700	700	700
	<i>Bem.: Gerätehaus, Hauptstr. 32</i>							
523220	Bewirtschaftung der Grundstücke und Gebäude - Wasser, Abwasser, Abfall (wkB, Gebühren) (K)	13. Aufwendungen für Sach- und Dienstleistungen	637	550	650	650	650	650
	<i>Bem.: Gerätehaus</i>							
523230	Bewirtschaftung der Grundstücke und Gebäude - Sonstige Bewirtschaftungskosten (K)	13. Aufwendungen für Sach- und Dienstleistungen		50	50	50	50	50

Ergebnishaushalt nach Leistung und Konto 2017/2018

Leistung-Nr	Bezeichnung		Rechng.-Erg.					
Kontonr	Bezeichnung Konto (K) bzw. Buchungsstelle (B)	Gliederungsposition	Vorvorjahr 2015	Vorjahr 2016	Planjahr 2017	Planjahr 2018	Planjahr 2019	Planjahr 2020
Bemerkung								
523600	Unterhaltung der Maschinen, Geräte, Betriebs- und Geschäftsausstattung sowie Kleinteile bis 1.000 € (netto) (K)	13. Aufwendungen für Sach- und Dienstleistungen		200	200	200	200	200
525430	Kostenerstattungen - an Gemeinden und Gemeindeverbände (K)	13. Aufwendungen für Sach- und Dienstleistungen		200	200	200	200	200
	<i>Bem.: Bauhof VG</i>							
534000	Abschreibungen auf bebaute Grundstücke und grundstücksgleiche Rechte (K)	14. Abschreibungen auf immaterielle Vermögensgegenstände des Anlagevermögens und auf Sachanlagen		1.400	1.400	1.400	1.400	1.400
538500	Abschreibungen auf Betriebs- und Geschäftsausstattung (K)	14. Abschreibungen auf immaterielle Vermögensgegenstände des Anlagevermögens und auf Sachanlagen		100	100	100		
564100	Versicherungsbeiträge (K)	18. sonstige laufende Aufwendungen	102	150	150	150	150	150
	<i>Bem.: Risiken Feuer, Sturm, Leitungswasser und Glas (inkl. Photovoltaikanlage.)</i>							
		Summe Aufwand:	1.526	3.950	4.200	4.200	4.100	4.100
	Gesamt 573101 Dorfgemeinschafts- und Bürgerhäuser sowie Grillhütten:		- 1.526	- 3.850	- 4.150	- 4.150	- 4.050	- 4.050
611001	Steuern, allgemeine Zuweisungen, allgemeine Umlagen							
401100	Grundsteuer A (K)	1. Steuern und ähnliche Abgaben	2.528	2.600	2.600	2.600	2.600	2.600
401200	Grundsteuer B (K)	1. Steuern und ähnliche Abgaben	31.126	31.600	31.600	31.600	31.600	31.600
401300	Gewerbesteuer (K)	1. Steuern und ähnliche Abgaben	3.733	4.200	4.000	4.000	4.000	4.000
402100	Gemeindeanteil an der Einkommensteuer (K)	1. Steuern und ähnliche Abgaben	121.591	124.000	127.100	130.300	133.600	136.900
402200	Gemeindeanteil an der Umsatzsteuer (K)	1. Steuern und ähnliche Abgaben	1.159	1.000	1.400	1.700	1.700	1.800
403300	Hundesteuer (K)	1. Steuern und ähnliche Abgaben	2.812	2.400	2.900	2.900	2.900	2.900
405210	Familienleistungsausgleich (vom Land) (K)	1. Steuern und ähnliche Abgaben	12.732	12.700	12.400	12.700	1.300	13.300

Ergebnishaushalt nach Leistung und Konto 2017/2018

Leistung-Nr	Bezeichnung		Rechng.-Erg.					
Kontonr	Bezeichnung Konto (K) bzw. Buchungsstelle (B)	Gliederungsposition	Vorvorjahr 2015	Vorjahr 2016	Planjahr 2017	Planjahr 2018	Planjahr 2019	Planjahr 2020
	Bemerkung							
411110	Schlüsselzuweisung A (K)	2. Zuwendungen, allgemeine Umlagen und sonstige Transfererträge	107.577	126.400	128.380	129.500	129.300	128.800
		Summe Ertrag:	283.258	304.900	310.380	315.300	307.000	321.900
543100	Gewerbesteuerumlage (K)	16. Zuwendungen, Umlagen und sonstige Transferaufwendungen	325	750	750	750	750	750
544110	Finanzierungsbeteiligung Fonds Deutsche Einheit (K)	16. Zuwendungen, Umlagen und sonstige Transferaufwendungen	1.895	2.200	2.000	2.200	2.200	2.200
544210	Allgemeine Umlagen an Gemeinden und Gemeindeverbände - Landkreis Altenkirchen (K)	16. Zuwendungen, Umlagen und sonstige Transferaufwendungen	127.849	130.300	131.100	135.000	136.300	137.200
544230	Allgemeine Umlagen an Gemeinden und Gemeindeverbände - Verbandsgemeinde Altenkirchen (K)	16. Zuwendungen, Umlagen und sonstige Transferaufwendungen	124.943	125.900	132.500	135.800	137.200	138.500
		Summe Aufwand:	255.012	259.150	266.350	273.750	276.450	278.650
		Gesamt 611001 Steuern, allgemeine Zuweisungen, allgemeine Umlagen:	28.246	45.750	44.030	41.550	30.550	43.250
612001	Sonstige allgemeine Finanzwirtschaft							
471430	Zinserträge für Kredite - von Gemeinden und Gemeindeverbänden (K)	21. Zins- und sonstige Finanzerträge	922	450	100	100	100	100
479200	Vollverzinsung aus Gewerbesteuer (§ 233a AO) (K)	21. Zins- und sonstige Finanzerträge	834	50	50	50	50	50
		Summe Ertrag:	1.756	500	150	150	150	150
574300	Zinsaufwand - an Gemeinden und Gemeindeverbände (K)	22. Zins- und und sonstige Finanzaufwendungen	846	800	650	570	480	380
579100	Bem.: "Zinsen für Ausbau Breitbandversorgung (DSL)" aus der Vollverzinsung der Gewerbesteuer (§ 233a AO) (K)	22. Zins- und und sonstige Finanzaufwendungen	52	50	50	50	50	50
		Summe Aufwand:	898	850	700	620	530	430
		Gesamt 612001 Sonstige allgemeine Finanzwirtschaft:	857	- 350	- 550	- 470	- 380	- 280

Ergebnishaushalt nach Leistung und Konto 2017/2018

Leistung-Nr	Bezeichnung		Rechng.-Erg.					
Kontonr	Bezeichnung Konto (K) bzw. Buchungsstelle (B)	Gliederungsposition	Vorvorjahr 2015	Vorjahr 2016	Planjahr 2017	Planjahr 2018	Planjahr 2019	Planjahr 2020
Bemerkung								
		Ertrag Gesamt:	303.326	358.860	358.840	362.160	353.860	368.760
		Aufwand Gesamt:	298.840	372.425	400.825	386.445	388.955	390.655
		Gesamt:	4.486	- 13.565	- 41.985	- 24.285	- 35.095	- 21.895