Ortsgemeinde Schöneberg

in der Verbandsgemeinde Altenkirchen-Flammersfeld

Landkreis Altenkirchen

Haushaltssatzung mit Haushaltsplan

für die Haushaltsjahre 2022 und 2023

Inhaltsverzeichnis

- Haushaltssatzung nach § 95 GemO
- Vorbericht zum Haushaltsplan nach § 6 GemHVO
  - Vorbemerkungen
  - Bewirtschaftungsregeln nach § 4 Abs. 8 Satz 2 GemHVO (Haushaltsvermerke)
  - Statistische Angaben
  - Übersicht über die Rechnungsergebnisse der Vorjahre
  - Entwicklung wesentlicher Steuereinnahmen
  - Entwicklung der Finanzkraft, allgemeinen Zuweisungen und Umlagen
  - Sonderposten für Belastungen aus dem kommunalen Finanzausgleich nach § 38 Abs. 6 GemHVO
  - Entwicklung der Investitionen und Investitionsförderungsmaßnahmen
  - Entwicklung der Investitionskredite und Schuldenübersicht
  - Finanzierung der Breitbandversorgung
  - Übersicht zur Beurteilung der dauerhaften Leistungsfähigkeit („Freie Finanzspitze“)
  - Entwicklung der liquiden Mittel (Forderungen / Verbindlichkeiten gegenüber der „Einheitskasse“)
  - Übersicht der Haushalts- und Finanzlage (Haushaltsanalyse)
- Haushaltsplan nach § 96 GemO
  - Ergebnishaushalt nach § 2 Abs. 1 GemHVO
  - Finanzhaushalt nach § 2 Abs. 1 GemHVO
  - Teilhaushalte nach § 4 Abs. 9 und 11 GemHVO
- Anlagen zum Haushaltsplan nach § 1 GemHVO
  - Bilanz in Kontoform zum 31.12.2015 (letzter festgestellter Jahresabschluss)
  - detaillierte Schuldenübersicht
  - Zusammenstellung der Investitionen oberhalb der Wertgrenze nach § 4 Abs. 12 GemHVO
  - Ergebnishaushalt nach Leistung und Konto (wesentliche Leistungen)

Haushaltssatzung
der Ortsgemeinde Schöneberg für die Haushaltsjahre 2022 und 2023
vom .....

Der Ortsgemeinderat hat auf Grund von § 95 Gemeindeordnung in der derzeit geltenden Fassung folgende Haushaltssatzung beschlossen, die nach Bestätigung durch die Kreisverwaltung Altenkirchen als Aufsichtsbehörde vom …… hiermit bekannt gemacht wird:

§ 1
Ergebnis- und Finanzhaushalt

Festgesetzt werden	Haushaltsjahr 2022	Haushaltsjahr 2023
1. **im Ergebnishaushalt**		
der Gesamtbetrag der Erträge auf	439.395 €	456.380 €
der Gesamtbetrag der Aufwendungen auf	466.715 €	457.805 €
der Jahresüberschuss (+) / Jahresfehlbetrag (-) auf	**-27.320 €**	**-1.425 €**
2. **im Finanzhaushalt**		
der Saldo der ordentlichen Ein- und Auszahlungen auf	-25.235 €	6.325 €
die Einzahlungen aus Investitionstätigkeit auf	2.000 €	2.000 €
die Auszahlungen aus Investitionstätigkeit auf	6.070 €	26.070 €
der Saldo der Ein- und Auszahlungen aus Investitionstätigkeit auf	**-4.070 €**	**-24.070 €**
der Saldo der Ein- und Auszahlungen aus Finanzierungstätigkeit auf	**29.305 €**	**17.745 €**
Veränderung der Forderungen bzw. Verbindlichkeiten gegenüber der Einheitskasse	**-37.455 €**	**-1.875 €**

§ 2
Gesamtbetrag der vorgesehenen Kredite

	Haushaltsjahr 2022	Haushaltsjahr 2023
Der Gesamtbetrag der vorgesehenen Kredite, deren Aufnahme zur Finanzierung von Investitionen und Investitionsförderungsmaßnahmen erforderlich ist, wird festgesetzt für		
zinslose Kredite auf	0 €	0 €
verzinste Kredite auf	0 €	0 €
zusammen auf	**0 €**	**0 €**

§ 3
Verpflichtungsermächtigungen

	Haushaltsjahr 2022	Haushaltsjahr 2023
Der Gesamtbetrag der Ermächtigungen zum Eingehen von Verpflichtungen, die in künftigen Haushaltsjahren zu Auszahlungen für Investitionen und Investitionsförderungsmaßnahmen (Verpflichtungsermächtigungen) führen können, wird festgesetzt auf	0 €	0 €
Die Summe der Verpflichtungsermächtigungen, für die in den künftigen Haushaltsjahren voraussichtlich Investitionskredite aufgenommen werden müssen, beläuft sich auf	0 €	0 €

§ 4
Steuerhebesätze

	Haushaltsjahr 2022	Haushaltsjahr 2023
Die Steuersätze für die Gemeindesteuern werden wie folgt festgesetzt:		
1. Grundsteuer		
a) für land- und forstwirtschaftliche Betriebe (Grundsteuer A) auf	420 v. H.	420 v. H.
b) für Grundstücke (Grundsteuer B) auf	420 v. H.	420 v. H.
2. Gewerbesteuer auf	420 v. H.	420 v. H.
Die Hundesteuer beträgt für Hunde, die innerhalb des Gemeindegebietes gehalten werden		
für den ersten Hund	48 €	48 €
für den zweiten Hund	72 €	72 €
für jeden weiteren Hund	120 €	120 €
für jeden gefährlichen Hund	600 €	600 €

§ 5
Eigenkapital

Der voraussichtliche Stand des Eigenkapitals zum 31.12.2020 beträgt	484.538 € .
Der voraussichtliche Stand des Eigenkapitals zum 31.12.2021 beträgt	478.186 € .
Der voraussichtliche Stand des Eigenkapitals zum 31.12.2022 beträgt	450.866 € .
Der voraussichtliche Stand des Eigenkapitals zum 31.12.2023 beträgt	449.441 € .

§ 6
Über- und außerplanmäßige Aufwendungen und Auszahlungen

	Haushaltsjahr 2022	Haushaltsjahr 2023
Erhebliche über- und außerplanmäßige Aufwendungen oder Auszahlungen gemäß § 100 Abs. 1 Satz 2 GemO liegen vor, wenn im Einzelfall überschritten sind.	500 €	500 €

§ 7
Wertgrenze für Investitionen

	Haushaltsjahr 2022	Haushaltsjahr 2023
Investitionen oberhalb der Wertgrenze von sind in der Investitionsübersicht einzeln darzustellen.	0 €	0 €

Schöneberg, den .....
Ortsgemeinde Schöneberg

.....
Frank Iwanowski
Ortsbürgermeister

Hinweis:

Der Haushaltsplan liegt in der Zeit von ..... bis .....
während der allgemeinen Öffnungszeiten des Rathauses - Montag und Dienstag von 8 bis 12 Uhr und von 14 bis 16 Uhr, Mittwoch von 8 bis 12 Uhr, Donnerstag von 8 bis 12 Uhr und von 14 bis 18 Uhr und Freitag von 8 bis 12 Uhr - bei der Verbandsgemeindeverwaltung Altenkirchen-Flammersfeld, Rathausstraße 13, 57610 Altenkirchen, Zimmer U 16, öffentlich aus.

Schöneberg, den .....
Ortsgemeinde Schöneberg

.....
Frank Iwanowski
Ortsbürgermeister

Bescheinigung über die Bekanntmachung der Haushaltssatzung und Offenlegung des Haushaltsplanes für die Haushaltsjahre 2022 und 2023:

1. Die Haushaltssatzung wurde in der öffentlichen Sitzung des Ortsgemeinderats vom ..... mit folgender Mehrheit beschlossen:
   Gesetzliche Zahl der Mitglieder des Ortsgemeinderats: .....
   Anwesende Mitglieder des Ortsgemeinderats: .....
   Für die Haushaltssatzung haben gestimmt: ..... Mitglieder
   Gegenstimmen .....
   Stimmenthaltungen .....
2. Die Haushaltssatzung wurde am ..... der Kreisverwaltung in Altenkirchen gemäß § 24 Abs. 2 Satz 2 i.V.m. § 97 Abs. 1 GemO vorgelegt.
3. Die Kreisverwaltung Altenkirchen hat die Haushaltssatzung am ..... unter dem Az.: ..... staatsaufsichtlich genehmigt.
4. Die Haushaltssatzung wurde am ..... im Mitteilungsblatt der Verbandsgemeinde Altenkirchen-Flammersfeld bekannt gemacht.
5. Der Haushaltsplan wurde an sieben Werktagen im Rathaus Altenkirchen, Zimmer U 16, von ..... bis ..... ausgelegt.

Verbandsgemeindeverwaltung Altenkirchen
Im Auftrag

.....
Annette Stinner
Verbandsgemeindeverwaltungsrätin

Ortsgemeinde Schöneberg

in der Verbandsgemeinde Altenkirchen-Flammersfeld

Landkreis Altenkirchen

Vorbericht zum Haushaltsplan

nach § 6 GemHVO

A. Vorbemerkungen zum Haushaltsplan 2022 / 2023

Der Haushaltsplan besteht aus dem Ergebnis- und Finanzhaushalt, den Teilhaushalten und einem Stellenplan (optional).

Im Zentrum der Haushaltsplanung steht die Aufstellung des **Ergebnishaushaltes**. Dieser zeigt eine Gegenüberstellung von jährlichen, periodengerecht zugeordneten Erträgen und Aufwendungen und bildet somit den Ressourcenverbrauch ab.
Des Weiteren enthält dieser Plandaten (wie Abschreibungen und Auflösungen von Sonderposten), die aus der Eröffnungsbilanz zum 01.01.2007 und den Jahresabschlüssen bis 2015 (letzter festgestellter Jahresabschluss) entwickelt wurden.

Der **Finanzhaushalt** enthält die Planansätze der Ein- und Auszahlungen. Im Gegensatz zum Ergebnishaushalt werden hier, auch die Ein- und Auszahlungen für Investitionen, Tilgungen von Krediten sowie neuen Kreditaufnahmen und somit die Veränderung der liquiden Mittel abgebildet.

Nach § 4 GemHVO ist der Haushaltsplan angemessen in **Teilhaushalte** zu gliedern. Diese sind produktorientiert nach dem Produktrahmenplan funktional oder nach der örtlichen Organisation institutionell zu gliedern.

Die sechs Hauptproduktbereiche wurden in 2 Teilhaushalte gegliedert. Diese Teilhaushalte bilden Bewirtschaftungseinheiten, d. h. innerhalb der Teilhaushalte gelten besondere Deckungsmöglichkeiten. Bei der Bildung wurde von einer Betrachtung der Aufgabenschwerpunkte ausgegangen, da die Teilhaushalte mit ihren wesentlichen Produkten die eigentliche Beratungs- und Entscheidungsebene sein sollen.

Den Teilhaushalten sind die Hauptproduktbereiche wie folgt zugeordnet:

Übersicht über die Teilhaushalte und die zugeordneten Produkte		
Teilhaushalt	Hauptproduktbereich	Bezeichnung
1 - Allgemeine Aufgaben der Ortsgemeinde	1	Zentrale Verwaltung
	2	Schule und Kultur
	3	Soziales und Jugend
	4	Gesundheit und Sport
	5	Gestaltung der Umwelt
2 - Allgemeine Finanzwirtschaft	6	Zentrale Finanzdienstleistungen

B. Bewirtschaftungsregeln nach § 4 Abs. 8 Satz 2 GemHVO (Haushaltsvermerke)

Jeder Teilhaushalt bildet eine Bewirtschaftungseinheit. Diese können durch die Verwendung spezieller Bewirtschaftungsregeln inhaltlich angepasst werden.
Die jeweiligen Anpassungen werden durch Haushaltsvermerke konkretisiert und können aus folgenden Gründen erstellt werden:

Die **Zweckbindung** bestimmter Ertrags- oder Aufwandsansätze (Einzahlungs- oder Auszahlungsansätze) kann nach § 15 GemHVO beschränkt**,** erhöht bzw. vermindert werden.

Die **Deckungsfähigkeit** von Aufwands- bzw. Auszahlungsansätzen kann durch Haushaltsvermerke nach § 16 GemHVO wechsel- oder einseitig erweitert werden.

Nach § 17 GemHVO ist die **Übertragung von Haushaltsermächtigungen** ins Folgejahr grundsätzlich möglich. Hiermit sind Zahlungsermächtigungen gemeint, die im Folgejahr die geplanten Haushaltsansätze erhöhen. Auswirkungen auf den Jahresabschluss des laufenden Haushaltsjahres ergeben sich hierdurch jedoch nicht; entsprechende Finanzierungsmittel sind zu sichern.
Bei der Haushaltsplanung 2022 / 2023 wurde jedoch die zu erwartende Entwicklung der Auszahlungen für Investitionen aus dem Haushaltsjahr 2021 berücksichtigt und gegebenenfalls neu veranschlagt. Von einer Übertragung wird daher abgesehen.

Haushaltsvermerke:

Nach § 16 Abs. 3 GemHVO werden alle Auszahlungen aus Investitionstätigkeit innerhalb eine Teilfinanzhaushalts für gegenseitig deckungsfähig erklärt.

Nach § 16 Abs. 4 GemHVO werden Ansätze für ordentliche Auszahlungen zugunsten von Auszahlungen aus Investitionstätigkeit des selben Teilfinanzhaushalts für

C. Statistische Angaben

Die Entwicklung der Einwohner stellt sich wie folgt dar:

Stichtag	Haupt-wohnsitz	Neben-wohnsitz	Insgesamt
30.06.2017	401	12	413
30.06.2018	393	12	405
30.06.2019	397	12	409
30.06.2020	414	12	426
30.06.2021	418	15	433

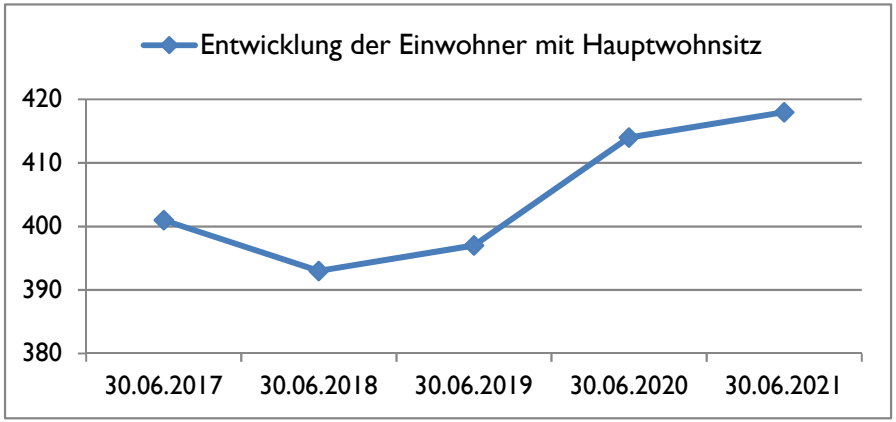

Altersgruppen (mit Hauptwohnsitz zum 30.06.2021)	gesamt	in Prozent
bis 9 Jahre	52	12%
10-19 Jahre	43	10%
20-29 Jahre	54	13%
30-39 Jahre	55	13%
40-49 Jahre	52	12%
50-59 Jahre	67	16%
60-69 Jahre	50	12%
70-79 Jahre	27	6%
80-89 Jahre	16	4%
90-99 Jahre	2	0%
ab 100 Jahre	0	0%
gesamt	**418**	**100%**

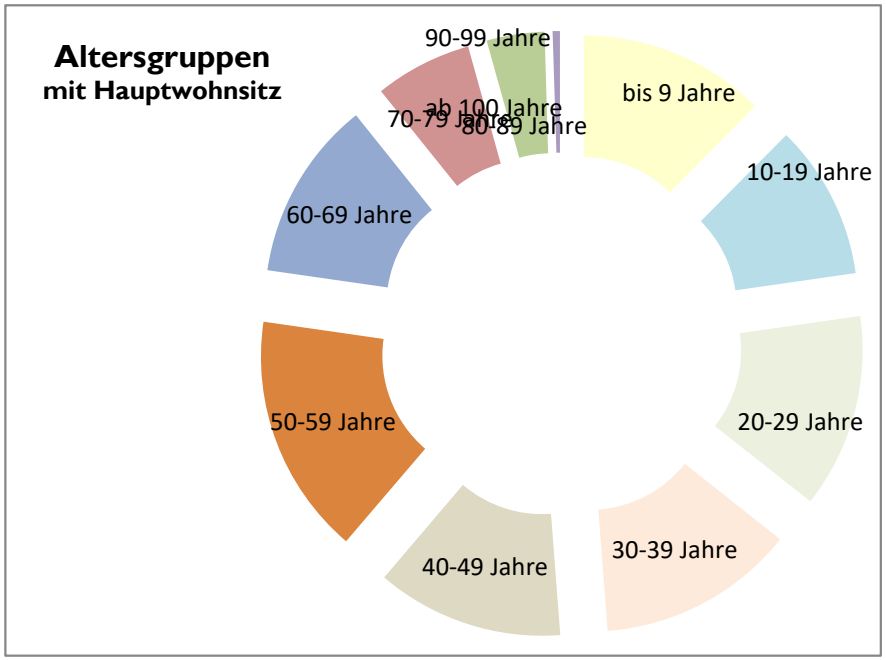

D. Übersicht über die Rechnungsergebnisse der Vorjahre

Übersicht über die Entwicklung der Jahresergebnisse (gemäß § 2 Abs. 1 Satz 1 Posten E 23 GemHVO)				Entwicklung des Eigenkapitals	
lfd. Nr.	Jahr	Jahr	Betrag	aufgelaufenes Eigenkapital	nachrichtlich: Eigenkapital-quote
			in €	in €	in %
1	5. Haushaltsvorjahr (vorläufiges Ergebnis)	2017	35.870	492.995	-
2	4. Haushaltsvorjahr (vorläufiges Ergebnis)	2018	-14.117	478.877	-
3	3. Haushaltsvorjahr (vorläufiges Ergebnis)	2019	-2.543	476.335	-
4	2. Haushaltsvorjahr (vorläufiges Ergebnis)	2020	8.203	484.538	-
5	1. Haushaltsvorjahr (Ansatz einschließlich Nachträge)	2021	-6.352	478.186	-
6	Jahresergebnis (Ansatz des Haushaltsplanes)	2022	-27.320	450.866	-
7	**Zwischensumme**		**-6.258**		
8	1. Haushaltsfolgejahr (Planung)	2023	-1.425	449.441	-
9	2. Haushaltsfolgejahr (Planung)	2024	-10.505	438.936	-
10	3. Haushaltsfolgejahr (Planung)	2025	-9.305	429.631	-
11	**Summe**		**-27.493**		

Übersicht über die Über-/Unterdeckung im Finanzhaushalt bzw. in der Finanzrechnung (gemäß § 2 Abs. 1 Satz 1 Posten F 23 und F 36 GemHVO)					
lfd. Nr.	Jahr	Jahr	Saldo der ordentlichen und außerordentlichen Ein- und Auszahlungen (Posten F23)	./. planmäßige Tilgung (Posten F36)	= Betrag
			in €		
1	5. Haushaltsvorjahr (vorläufiges Ergebnis)	2017	33.793	11.939	21.854
2	4. Haushaltsvorjahr (vorläufiges Ergebnis)	2018	-8.955	11.994	-20.948
3	3. Haushaltsvorjahr (vorläufiges Ergebnis)	2019	-322	11.369	-11.691
4	2. Haushaltsvorjahr (vorläufiges Ergebnis)	2020	3.364	12.104	-8.739
5	1. Haushaltsvorjahr (Ansatz einschließlich Nachträge)	2021	1.048	12.159	-11.111
6	Jahresergebnis (Ansatz des Haushaltsplanes)	2022	-25.235	12.215	-37.450
7	**vorzutragender Betrag**				**-68.085**
8	1. Haushaltsfolgejahr (Planung)	2023	6.325	12.271	-5.946
9	2. Haushaltsfolgejahr (Planung)	2024	-2.705	12.328	-15.033
10	3. Haushaltsfolgejahr (Planung)	2025	-1.505	12.328	-13.833
11	**Summe**				**-102.898**

Die planmäßigen Tilgungsbeträge sowie der Schuldenstand können der in den Anlagen beigefügten Schuldenübersicht entnommen werden. In der obigen Übersicht sind ebenfalls die Tilgungsleistungen für die Rückzahlung aus der Finanzierung der Breitbandversorgung an die Verbandsgemeinde enthalten.

E. Entwicklung wesentlicher Steuereinnahmen

Steuererträge zum Stand 27.10.2021	Soll - Erträge 2018 €	Soll - Erträge 2019 €	Soll - Erträge 2020 €	Soll - Erträge 2021 €	Planung-Erträge 2022 €	Planung-Erträge 2023 €
Grundsteuer A	1.696	1.691	1.785	1.711	1.700	1.700
Grundsteuer B	28.269	29.190	29.381	29.747	29.000	29.000
Gewerbesteuer	24.142	8.675	15.043	22.196	12.000	12.000
Gemeindeanteil Einkommensteuer	98.719	104.553	97.577	94.579	101.000	103.000
Gemeindeanteil Umsatzsteuer	1.253	1.438	1.539	1.099	1.250	1.250
Hundesteuer	3.206	3.090	3.676	3.742	3.100	3.100
Familienleistungsausgleich nach § 21 LFAG	9.005	10.275	10.161	9.670	10.800	11.000
Summe	**166.290**	**158.913**	**159.164**	**162.745**	**158.850**	**161.050**
Schlüsselzuweisung A	157.147	181.664	193.152	160.449	193.000	210.000
sonstige allg. Zuweisung - Weiterleitung Bundesintegrationsmittel	0	1.579	182	0	0	0
sonstige allg. Zuweisung - Gewerbesteuerkompensationszahlung	0	0	10.190	3.469	0	0
Erstattungen Finanzierungsanteil Fonds "Deutsche Einheit"	0	entfällt	entfällt	entfällt	entfällt	entfällt
Summe	**323.437**	**342.156**	**362.687**	**326.662**	**351.850**	**371.050**

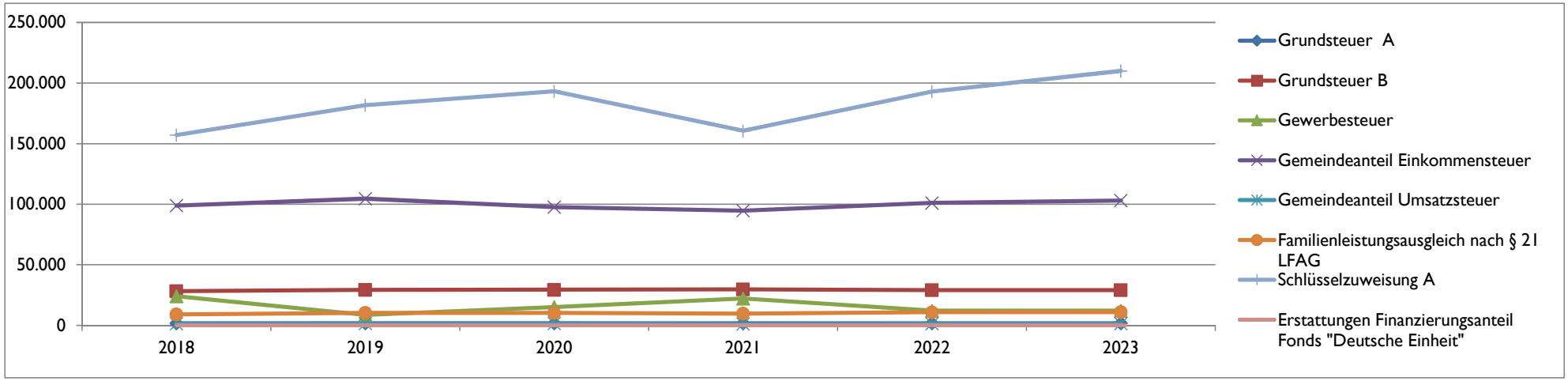

F. Entwicklung des kommunalen Finanzausgleich

Steuerkraft	**2018**	**2019**	**2020**	**2021**	**2022**	**Veränderung gegenüber 2021**		**2023**
IST-Einnahme aus dem Zeitraum	1.10.16 - 30.9.17	1.10.17 - 30.9.18	1.10.18 - 30.9.19	1.10.19 - 30.9.20	1.10.20 - 30.9.21			Hochrechnung
(Gemeindesteuern auf Nivellierungssatzniveau)	Betrag	Betrag	Betrag	Betrag	Betrag	Betrag	Anteil	Betrag
Grundsteuer A	957 €	1.200 €	1.209 €	1.233 €	1.281 €	**48 €**	3,89%	1.214 €
Grundsteuer B	25.795 €	24.535 €	25.524 €	25.222 €	26.025 €	**803 €**	3,18%	25.637 €
Gewerbesteuer (2021/2022 mit GewStkompensationszahlung)	19.993 €	10.714 €	16.020 €	16.529 €	20.687 €	**4.158 €**	25,16%	6.078 €
Gemeindeanteil Einkommensteuer	98.696 €	98.509 €	102.406 €	99.816 €	119.925 €	**20.109 €**	20,15%	123.924 €
Gemeindeanteil Umsatzsteuer	1.185 €	1.254 €	1.390 €	1.484 €	1.525 €	**41 €**	2,76%	1.280 €
Familienleistungsausgleich nach § 21 LFAG	11.749 €	10.270 €	8.944 €	10.222 €	12.560 €	**2.338 €**	22,87%	13.655 €
Steuerkraftmesszahl	**158.375 €**	**146.482 €**	**155.493 €**	**154.506 €**	**182.003 €**	**27.497 €**	17,80%	**171.788 €**

Allgemeine Finanzzuweisungen	**2018**	**2019**	**2020**	**2021**	**2022**			**2023**
Einwohnerzahl zum 30.06. j. Jahres mit Hauptwohnsitz	401	393	397	414	418	**4**	**0,97%**	418
Steuerkraft je EW der Ortsgemeinde	394,95 €	372,73 €	391,67 €	373,20 €	435,41 €	**62,21 €**	**16,67%**	410,98 €
durchschnittliche Steuerkraft je EW in Rheinland-Pfalz	1.070,66 €	1.154,38 €	1.131,12 €	1.211,47 €	1.211,47 €	**0,00 €**	**0,00%**	
zur FAumlage herangezogener Steuerkraftanteil	0,00 €	0,00 €	0,00 €	0,00 €	0,00 €	**0,00 €**		410,98 €
nivellierte Steuerkraft je EW in Rheinland-Pfalz (3 Jahre)	1.002,34 €	1.063,67 €	1.118,72 €	1.165,66 €	1.189,31 €	**46,94 €**	**4,20%**	807,65 €
Schwellenwert des Landes Rheinland-Pfalz (78,5%)	786,84 €	834,98 €	878,20 €	915,04 €	933,61 €	**18,57 €**	**2,03%**	961,47 €
Schlüsselzuweisung A je EW	391,89 €	462,26 €	486,53 €	541,85 €	498,20 €	**-43,65 €**	**-8,06%**	550,50 €
Schlüsselzuweisung A	**157.148 €**	**181.666 €**	**193.151 €**	**224.322 €**	**208.246 €**	**-16.076 €**	**-7,17%**	**230.106 €**
Schlüsselzuweisung B 2 (Ansatz für zentrale Orte)	**0 €**	**0 €**	**0 €**	**0 €**	**0 €**	**0 €**	**0,00%**	**0 €**

örtliche Finanzkraft (Umlagegrundlage)	**315.523 €**	**328.148 €**	**348.644 €**	**378.828 €**	**390.249 €**	**11.421 €**	**3,01%**	**401.894 €**

kommunale Umlagen	**2018**	**2019**	**2020**	**2021**	**2022**	**Veränderung**		**2023**
Kreisumlage	44,23%	44,21%	45,50%	44,50%	44,50%		**0,00%**	44,50%
(in den Haushaltsjahren 2018/2019 gewichteter Umlagesatz bei Gemeindeanteil USt)	139.556 €	145.074 €	158.633 €	168.578 €	173.661 €	**5.083 €**	**3,02%**	178.843 €
Verbandsgemeindeumlage	44,50%	44,50%	44,50%	44,50%	44,50%		**0,00%**	44,50%
(ehem. VG Altenkirchen 44,5% / VG Flammerfeld 48,0 %; ab 2020 = 44,5 % zzgl. Sonderumlage Ortsgemeinden ehem. VG FF 1,9 %; ab 2021 = 0,0 %)	140.408 €	146.026 €	155.147 €	168.578 €	173.661 €	**5.083 €**	**3,02%**	178.843 €

Umlagen an Bund und Land (Soll-Betrag)	**2018**	**2019**	**2020**	**2021**	**2022**	**Veränderung**		**2023**
Gewerbesteuerumlage	3.720 €	1.515 €	1.232 €	1.389 €	2.500 €	**1.111 €**	**80,00%**	2.500 €
Finanzierungsanteil Fonds "Deutsche Einheit"	1.930 €	entfällt	entfällt	entfällt	enfällt			entfällt
Finanzausgleichsumlage	0 €	0 €	0 €	0 €	0 €	**0 €**	**0,00%**	0 €

Summe der Umlagen	**285.614 €**	**292.615 €**	**315.012 €**	**338.545 €**	**349.822 €**	**11.277 €**	**3,33%**	**360.186 €**

Die Steuerkraftzahlen für das Haushaltsjahr 2022 wurden entsprechend dem Landesfinanzausgleichgesetz (LFAG) aufgrund der Steuer-Ist-Einnahmen in der Zeit vom 1.10.2020 bis 30.09.2021 errechnet. Der Berechnung liegen die vom Ministerium des Innern, für Sport und Infrastruktur (ISIM) mitgeteilten Nivellierungssätze für die Grundsteuer A von 300 v. H. und für die Grundsteuer B von 365 v. H. zugrunde.
Der Nivellierungssatz der Gewerbesteuer beträgt 365 v. H. (abzüglich Gesamtvervielfältiger der Gewerbesteuerumlage von 35 v. H. = 330 v. H.)

Für die Ermittlung der Schlüsselzuweisung A für die Ortsgemeinden wurde für das Haushaltsjahr 2022 ein "Schwellenwert" von 78,5 % der landesdurchschnittlichen Steuerkraft berücksichtigt. Die landesdurchschnittliche Steuerkraft wurde vom Statistischen Landesamt mit 1.189,31 € pro Einwohner mitgeteilt. Jede Kommune, deren Steuerkraft unter 78,5 % (933,61 € / Einwohner) der landesdurchschnittlichen Steuerkraft liegt, erhält als Ausgleich eine Schlüsselzuweisung A.

Die Steuerkraft der Ortsgemeinde beträgt 435,41€ / Einwohner und ist im Vergleich zum Vorjahr gestiegen. Dies entspricht 36,61 % der landesdurchschnittlichen Steuerkraft. Die ermittelte Steuerkraft der Ortsgemeinde liegt unter 78,5 % der landesdurchschnittlichen Steuerkraft. Die Ortsgemeinde erhält daher eine Schlüsselzuweisung A von voraussichtlich 208.246 € (498,20 € / Einwohner).
Die Verbandsgemeindeumlage beträgt einheitlich 44,5 %. Die Umlage des Kreise wird für alle relevanten Einnahmen einheitlich mit 44,5 % angenommen.

Die Steuerkraftzahlen für die Umlageberechnungen 2023 wurden aus den geschätzten und veranschlagten Haushaltsansätzen der Haushaltsjahre 2021 und 2022 errechnet und gerundet. Die tatsächliche weitere Entwicklung der Steuereinnahmen bleibt jedoch abzuwarten.

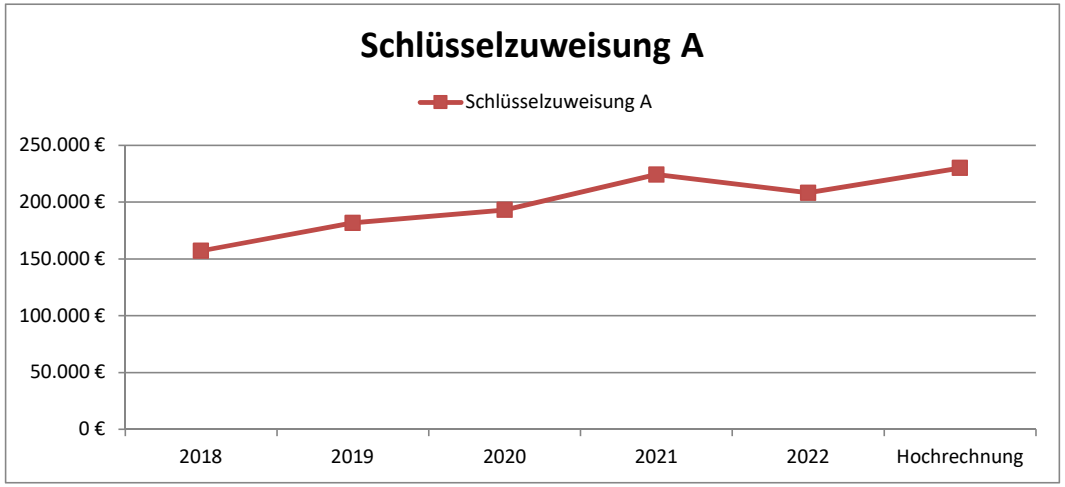

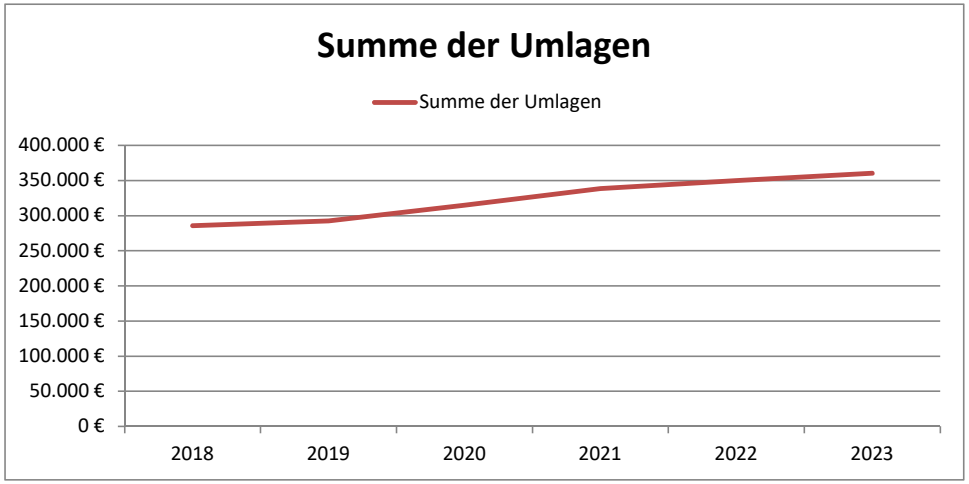

G. Sonderposten für Belastungen aus dem kommunalen Finanzausgleich

Im Rahmen der Jahresabschlussarbeiten für das Haushaltsjahr 2021 wurden Sonderposten für Belastungen aus dem kommunalen Finanzausgleich zum Ausgleich von starken Schwankungen bei Gewerbesteuerzahlungen gem. § 38 Abs. 6 GemHVO gebildet. Die Ergebnisrechnung für das Jahr 2021 wird somit einem zusätzlichen Aufwand belastet. Durch die Bildung der Sonderposten wird zusätzlicher Aufwand im laufenden Jahr produziert, während im Folgejahr, in dem die Umlagen zu zahlen sind, die Auflösung der Sonderposten zu einem Ertrag im Ergebnishaushalt führen und das Jahresergebnis entsprechend verbessern wird.

Steuerkraftzahl der Gewerbesteuer (für die Haushaltsjahre 2022 und 2023 u. U. vorläufige Daten)					**Saldo**	**Sonderposten für Belastungen aus dem kommunalen Finanzausgleich**			
2019	2020	Summe	Vergleichswert (⌀ der beiden Haushaltsjahre)	2022	in €	Kreisumlage	Verbands-gemeindeumlage	Finanzaus-gleichsumlage	Summe (Sonderposten 2021)
1.10.-30.9.18	1.10.-30.9.19			1.10.-30.9.21		44,5%	44,5%	0,0%	
10.714 €	16.020 €	26.734 €	13.367 €	20.687 €	7.320 €	3.257 €	3.257 €	- €	**6.515 €**
2020	2021	Summe	Vergleichswert (⌀ der beiden Haushaltsjahre)	2023	in €	Kreisumlage	Verbands-gemeindeumlage	Finanzaus-gleichsumlage	Summe (Sonderposten 2022)
1.10.-30.9.19	1.10.-30.9.20			1.10.-30.9.22		44,5%	44,5%	0,0%	
16.020 €	16.529 €	32.549 €	16.275 €	6.078 €	- 10.196 €	-	-	-	**- €**

Für das Jahr 2022 ergibt sich ein negativer Saldo, sodass die Einstellung eines Sonderpostens entfällt.

H. Entwicklung der Investitionen und Investitionsfördermaßnahmen

Die voraussichtliche Ausführung der Haushaltsplanung der wesentlichen Investitionen im Haushaltsjahr 2022 und 2023 ist nachstehend dargestellt.

Bei der Veranschlagung der Haushaltsmittel für Investitionen wurde die voraussichtliche Entwicklung berücksichtigt.
Investitionseinzahlungen und -auszahlungen des Haushaltsvorjahres wurden bis zum 31.12.2021 berücksichtigt.

Die wesentlichen Investitionen sind:

		2021		2022		2023		spätere Jahre bis: 2025	
		Soll	Soll						
Maß-nahme	Teilhaushalt 1:	Einzahlungen	Auszahlungen	Einzahlungen	Auszahlungen	Einzahlungen	Auszahlungen	Einzahlungen	Auszahlungen
	Allgemeine Aufgaben der Ortsgemeinde	€	€	€	€	€	€	€	€
6	bewegliches Anlagevermögen	-	2.571	-	2.000	-	2.000	-	4.000
7	Erneuerung Heizungsanlage "Alte Schule"	-	-	-	-	-	20.000	-	-
8	Infrastrukrumaßnahmen im Rahmen der Breitbandversorgung (DSL-Ausbau)	-	4.069	-	4.070	-	4.070	-	-
	zuzüglich Einzahlungen aus Grabnutzungsentgelten			2.000	-	2.000	-	4.000	-
Summe der maßnahmenbedingten Ein- und Auszahlungen				**2.000**	**6.070**	**2.000**	**26.070**	**4.000**	**4.000**
Finanzmittelüberschuss (+) / -fehlbetrag (-) für die Investitionen:					**-4.070 €**		**-24.070 €**		**0 €**

I. Entwicklung Investitionskredite und Schuldenübersicht

Entwicklung der verzinslichen Kredite im Finanzplanungszeitraum bis 2025

Haushaltsjahr	2022	2023	2024	2025	Gesamt
geplante Kreditaufnahme	0	0	0	0	**0**
geplante Tilgung	12.215	12.271	12.328	12.328	**49.143**
"Netto-Kreditaufnahme"	-12.215	-12.271	-12.328	-12.328	**-49.143**

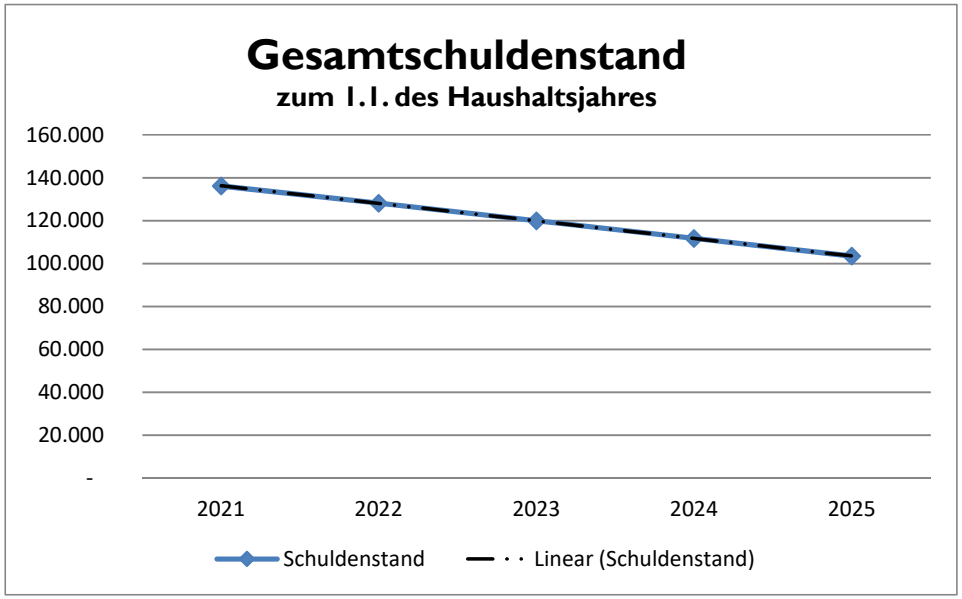

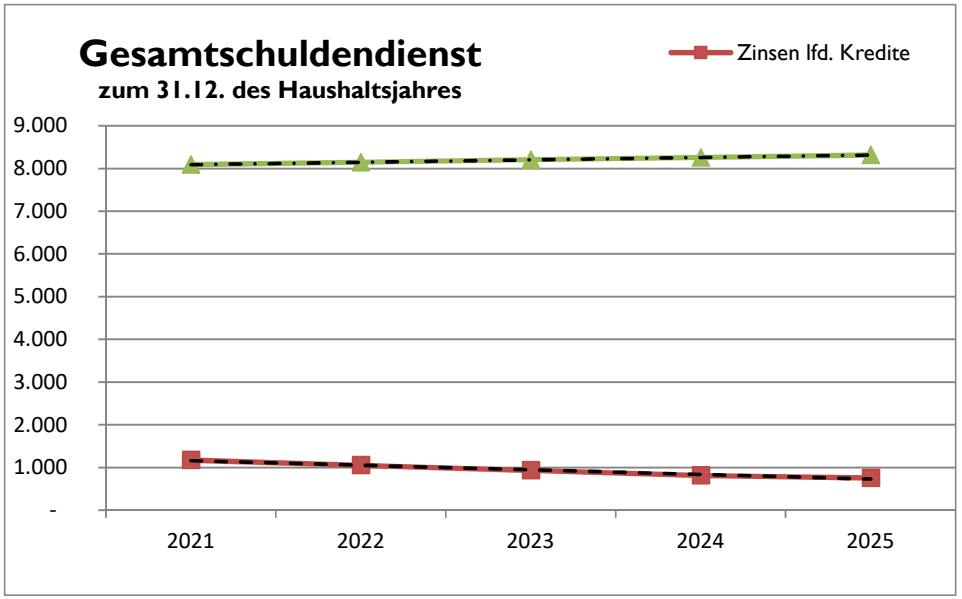

J. Kostenerstattung der Breitbandversorgung

Ortsgemeinde: **Schöneberg**

Investitionssumme: **40.687,00 €**

Zinssatz: **1,58%**

Tilgungssatz: **10,00%**

Tilgungsdarlehen:

			Ergebnishaushalt	Finanzhaushalt				
Nr.	**Fälligkeit**	**Betrag Anfang**	**Zinsen**	**Tilgungen**	**Annuität**	**Betrag Ende** (zu verzinsender Betrag)	**Kumulierte Zinsen**	**Kumulierte Tilgungen**
1	01.07.2014	40.687,00 €	0,00 €	4.068,70 €	**4.068,70 €**	36.618,30 €	0,00 €	4.068,70 €
2	01.07.2015	36.618,30 €	578,57 €	4.068,70 €	**4.647,27 €**	32.549,60 €	578,57 €	8.137,40 €
3	01.07.2016	32.549,60 €	514,28 €	4.068,70 €	**4.582,98 €**	28.480,90 €	1.092,85 €	12.206,10 €
4	01.07.2017	28.480,90 €	450,00 €	4.068,70 €	**4.518,70 €**	24.412,20 €	1.542,85 €	16.274,80 €
5	01.07.2018	24.412,20 €	385,71 €	4.068,70 €	**4.454,41 €**	20.343,50 €	1.928,56 €	20.343,50 €
6	01.07.2019	20.343,50 €	321,43 €	4.068,70 €	**4.390,13 €**	16.274,80 €	2.249,99 €	24.412,20 €
7	01.07.2020	16.274,80 €	257,14 €	4.068,70 €	**4.325,84 €**	12.206,10 €	2.507,13 €	28.480,90 €
8	01.07.2021	12.206,10 €	192,86 €	4.068,70 €	**4.261,56 €**	8.137,40 €	2.699,99 €	32.549,60 €
9	01.07.2022	8.137,40 €	128,57 €	4.068,70 €	**4.197,27 €**	4.068,70 €	2.828,56 €	36.618,30 €
10	01.07.2023	4.068,70 €	64,29 €	4.068,70 €	**4.132,99 €**	0,00 €	2.892,85 €	40.687,00 €
Summe:		**-**	**2.892,85 €**	**40.687,00 €**	**43.579,85 €**	**-**	**-**	**-**

K. Übersicht zur Beurteilung der dauerhaften Leistungsfähigkeit

Übersicht zur Beurteilung der dauernden Leistungsfähigkeit 2022
(Berechnung der sogenannten "freien Finanzspitze"; Ausgleich Finanzhaushalt)

der Ortsgemeinde Schöneberg

	lfd. Nr.	Einzahlungs- und Auszahlungsarten	Ergebnisse des Haushaltsjahres 2020	Ansätze des Haushaltsjahres 2021 (einschließlich Nachträge)	**Ansätze des Haushaltsjahres 2022**	Planungsdaten des Haushaltsjahres 2023	Planungsdaten des Haushaltsjahres 2024	Planungsdaten des Haushaltsjahres 2025
			in €					
Entstehungsrechnung	1	Saldo der ordentlichen und außerordentlichen Ein- und Auszahlungen (§ 2 Abs. 1 Satz 1 Posten F 23 GemHVO)	*einschließlich Zinsauszahlungen für bereits genehmigte Kredite*		*einschließlich Zinsauszahlungen für bereits genehmigte Kredite und für geplante, aber noch nicht genehmigte Kredite*			
			3.364,00 €	1.048,00 €	**-25.325,00 €**	6.325,00 €	-2.705,00 €	-1.505,00 €
	2	**abzüglich** Auszahlungen zur planmäßigen Tilgung von bereits genehmigten Investitionskrediten (§ 2 Abs. 1 Satz 1 Posten F 36 GemHVO)	12.103,60 €	12.158,70 €	**12.215,05 €**	12.271,36 €	12.328,06 €	12.328,06 €
	3	Zwischensumme	- 8.739,60 €	- 11.110,70 €	**- 37.540,05 €**	- 5.946,36 €	- 15.033,06 €	- 13.833,06 €
Verwendungsrechnung	4	**abzüglich** Auszahlungen zur planmäßigen Tilgung von geplanten, aber noch nicht genehmigten Investitionskrediten (§ 2 Abs. 1 Satz 1 Posten F 36 GemHVO)			**- €**	- €	- €	- €
	5	**"freie Finanzspitze" (Ziel in allen Jahren: 0)**	**- 8.739,60 €**	**- 11.110,70 €**	**- 37.540,05 €**	**- 5.946,36 €**	**- 15.033,06 €**	**- 13.833,06 €**

Endfällige Kredite	Stand der Kredite zur Liquiditätssicherung

L. Entwicklung der liquiden Mittel (Forderungen / Verbindlichkeiten gegenüber der "Einheitskasse" der Verbandsgemeinde)

Haushaltsjahr	Veränderung (lt. Haushalts- und Finanzplanung)			Veränderung (zum Stand 31.12.2020)	Bestand zum 31.12.
	ordentliche Ein- und Auszahlungen (F23)	Saldo Investitions-tätigkeit (F 33)	Saldo Ein- und Auszahlung Investitionskredite (F 36)		
IST - 2016					222.096 €
IST - 2017				-81.609 €	140.487 €
IST - 2018				-67.975 €	72.512 €
IST - 2019				15.505 €	88.016 €
IST - 2020				47.368 €	135.384 €
IST - 2021	Stand 27.10.2021			-4.770,67 €	130.613 €
Planung 2022	-25.235 €	-4.070 €	-8.150 €	-37.455 €	93.158 €
Planung 2023	6.325 €	-24.070 €	-8.200 €	-25.945 €	67.213 €
Planung 2024	-2.705 €	0 €	-8.250 €	-10.955 €	56.258 €
Planung 2025	-1.505 €	0 €	-8.300 €	-9.805 €	46.453 €

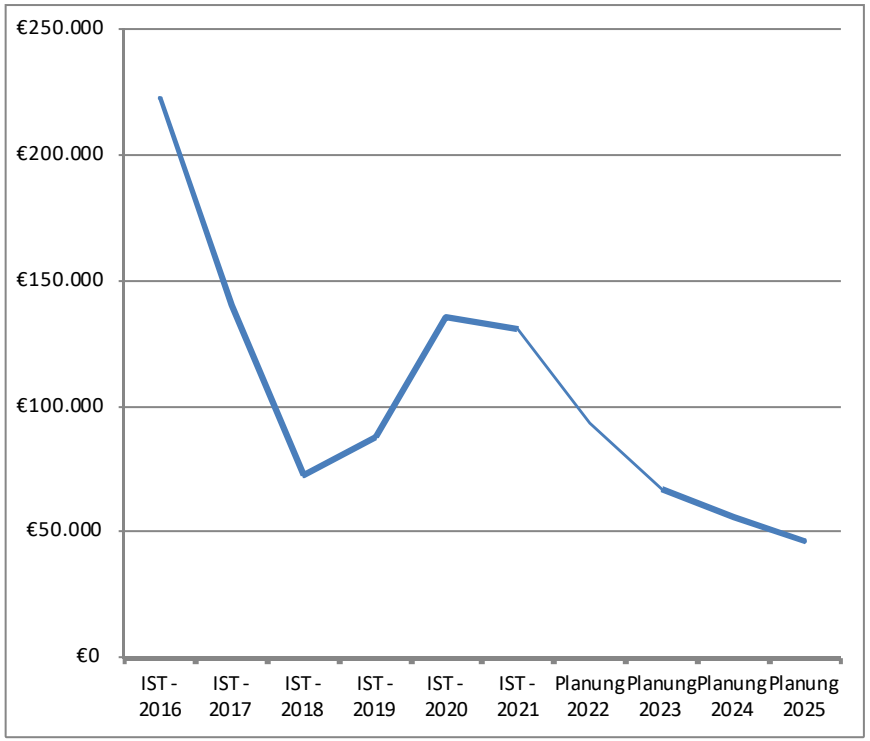

Die liquiden Mittel der Ortsgemeinde betragen zum 1.1.2022 voraussichtlich: 130.613 € .

Der Finanzhaushalt weist bei den ordentlichen und außerordentlichen Ein- und Auszahlungen im Jahr 2022 einen Fehlbetrag von 25.235 € aus. Der Saldo der Ein- und Auszahlungen aus Investitionstätigkeiten beträgt -4.070 €. Der Finanzmittelüberschuss beläuft sich auf - 37.455 € und reduziert die liquiden Mittel der Ortsgemeinde.

M. Übersicht der Haushalts- und Finanzlage (sog. Haushaltsanalyse)

	lfd. Nr.	Kennzahl	Formel	Jahr	Kennzahl in %
Ertragslage	1	Aufwanddeckungsgrad	= *ordentliche Erträge * 100* / *ordentliche Aufwendungen*	2022	94,34
Vermögenslage	2	Drittfinanzierungsquote	= *Erträge aus der Auflösung von Sonderposten * 100* / *Abschreibungen auf Anlagevermögen*	2022	73,32
	3	Anlagenintensität	*= Anlagevermögen * 100* / *Gesamtvermögen*	2015	89,00
Finanzlage	4	Anlagendeckungsgrad II	= *(Eigenkapital + Sonderposten aus Zuwendungen und Beiträgen + langfristiges Fremdkapital) * 100* / *Anlagevermögen*	2015	92,46

Zur Ermittlung der Kennzahlen wurde die Bilanz des letzten festgestellten Jahresabschlusses zum 31.12.2015 sowie die Daten der Haushaltsplanung 2022 herangezogen.

1. Aufwandsdeckungsgrad

Der Aufwanddeckungsgrad gibt an, zu welchem Anteil ordentliche Aufwendungen (E 15 + E 18) durch ordentliche Erträge (E 8 + E 17) gedeckt werden können. Sie dient der Beurteilung der Haushaltsgesamtsituation und insbesondere der Einhaltung generationengerechten Handelns. Durch eine vollständige Deckung, also mind. 100 %, wird das finanzielle Gleichgewicht innerhalb der Ergebnisrechnung erreicht und eine generationengerechte Haushaltspolitik betrieben.
Die Generationengerechtigkeit ist nicht gegeben, da die ordentlichen Aufwendungen nicht zu 100 % durch die ordentlichen Erträge gedeckte werden können. Dies ist insbesondere den Transferaufwendungen sowie den in Anspruch genommenen Sach- und Dienstleistungen zur Unterhaltung des Anlagevermögens geschuldet.

2. Drittfinanzierungsquote

Die Drittfinanzierungsquote stellt dar, inwieweit die Erträge aus der Auflösung von Sonderposten (Kontenart 415 aus E 2, 437-439 aus E 4 und 443-445 aus E 5) die Belastungen durch Abschreibungen (E 11) auffangen. Hierdurch wird ein Teil der Vermögenslage der Gemeinde veranschaulicht.
Die Ortsgemeinde hat in der Vergangenheit ihr Anlagevermögen überwiegend aus Beiträgen und Zuwendungen finanziert, sodass diese Quote 73,32 % ausweist.

3. Anlagenintensität

Eine weitere Kennzahl zur Darstellung und Interpretation der Vermögenslage bildet die Anlagenintensität. Sie stellt den Anteil des Anlagevermögens (A 1) am Gesamtvermögen (Bilanzsumme) auf der Aktivseite der Bilanz dar. Ein hoher Anteil des Anlagevermögens schränkt die Flexibilität und Anpassungsfähigkeit an Veränderungen des Verwaltungsumfeldes ein, da es sich dabei um langfristig gebundenes Vermögen handelt. Bei kommunalen Einrichtungen liegen naturgemäß hohe Anlagepositionen vor. Aufgrund des hohen Infrastrukturvermögens gibt es kaum Möglichkeiten dies zu ändern. Als Richtwert kann man annehmen, dass die Anlagenintensität in der Regel bei über 80 % liegt.
Die Ortsgemeinde weist zum 31.12.2015 eine Anlagenintensität von 89 % aus. Sie ist damit vergleichsweise niedrig. Daher kann man hier durchaus von einer ausreichenden Flexibilität der Vermögenslage sprechen.

4. Anlagendeckungsgrad II

Der Anlagendeckungsgrad II ist eine Bilanzkennzahl zur Interpretation der Finanzlage und bietet die Möglichkeit zur Darstellung finanzieller Stabilität. Man nennt sie auch "Silberne Bilanzregel", da durch das Einbeziehen des langfristigen Fremdkapitals (Investitionskredite) auch Verbindlichkeiten zur Deckung des Vermögens herangezogen werden. Danach soll Vermögen, welches einer längeren Nutzungsdauer unterliegt möglichst langfristig finanziert werden. Deshalb sollte der Deckungsgrad deutlich über 100 % liegen (Ziel 110 % bis 150 %).
Der Anlagendeckungsgrad II der Ortsgemeinde liegt zum 31.12.2015 unter über 100 %. Die "Silberne Bilanzregel" wird nicht eingehalten. Demnach sollte man bei zukünftigen vermögensbildenden Maßnahmen auf eine entsprechende Finanzierung achten.

Ortsgemeinde Schöneberg

in der Verbandsgemeinde Altenkirchen-Flammersfeld

Landkreis Altenkirchen

Ergebnishaushalt

nach § 2 Abs. 1 GemHVO

Ergebnishaushalt Schöneberg

Hauptplan 2022/2023

99 Schöneberg

Muster 7
(zu § 2 Abs. 1 GemHVO)

lfd. Nr.	Ergebnishaushalt	Ergebnisse des Haushalts-vorvorjahres 2020	Ansätze des Haushalts-vorjahres einschl. Nachträge 2021	Ansätze des Haushalts-jahres 2022	Planungsdaten des Haushalts-folgejahres 2023	Planungsdaten des zweiten Haushalts-folgejahres 2024	Planungsdaten des dritten Haushalts-folgejahres 2025
E1	Steuern und ähnliche Abgaben	159.164	161.050	184.950	189.000	193.000	197.000
	401100 | Grundsteuer A	1.785	1.700	1.700	1.700	1.700	1.700
	401200 | Grundsteuer B	29.381	29.000	29.500	29.500	29.500	29.500
	401300 | Gewerbesteuer	15.043	12.000	12.000	12.000	12.000	12.000
	402100 | Gemeindeanteil an der Einkommensteuer	97.577	103.000	123.500	127.500	131.000	135.000
	402200 | Gemeindeanteil an der Umsatzsteuer	1.539	1.250	1.250	1.300	1.300	1.300
	403300 | Hundesteuer	3.676	3.100	3.500	3.500	3.500	3.500
	405210 | Familienleistungsausgleich	10.161	11.000	13.500	13.500	14.000	14.000
E2	Zuwendungen, allgemeine Umlagen und sonstige	203.524	217.250	214.800	235.550	231.200	233.700
	411110 | Schlüsselzuweisung A	193.152	210.000	208.000	230.000	227.000	229.500
	413200 | Sonstige allgemeine Zuweisungen vom Land	10.190					
	413300 | Sonstige allgemeine Zuweisungen von Gemeinden und Gemeindeverbänden	182					
	415100 | Erträge aus der Auflösung von Sonderposten aus Zuwendungen		7.250	6.800	5.550	4.200	4.200
E4	Öffentlich-rechtliche Leistungsentgelte	1.436	17.300	16.950	15.650	15.600	15.450
	431200 | Gebühren für die Erteilung von Bescheiden (u.a. Genehmigungen, Ablehnungen, Untersagungen, Vorkaufsrecht)	210	100	100	100	100	100
	431900 | Sonstige (u. a. Verwaltungsgebühren, Beglaubigungsgebühren)		100	50	50	50	50
	432100 | Entgelte für die Benutzung von öffentlichen Einrichtungen und für wirtschaftliche Dienstleistungen		800	800	800	800	800
	432240 | Entgelte - für das Bestattungswesen	1.226	2.000	2.000	2.000	2.000	2.000
	432300 | Entgelte für die Unterhaltung von Straßen, Wirtschaftswegen u.a. öffentlichen Einrichtungen		2.100	2.250	2.250	2.250	2.250
	437000 | Erträge aus der Auflösung von Sonderposten für Beiträge und ähnlichen Entgelten		8.950	8.300	7.050	7.050	7.000
	439000 | Erträge aus der Auflösung von Sonderposten für Grabnutzungsentgelte		3.250	3.450	3.400	3.350	3.250
E5	Privatrechtliche Leistungsentgelte	155	125	125	125	125	125
	441100 | Erträge aus Verkäufen	30					
	441200 | Mieten und Pachten	125	125	125	125	125	125
E6	Kostenerstattungen und Kostenumlagen	7.193	5.955	6.705	6.705	6.705	6.705
	442430 | Kostenerstattungen und Kostenumlagen - von Gemeinden und Gemeindeverbänden	3.649	3.800	3.550	3.550	3.550	3.550
	442590 | Kostenerstattungen und Kostenumlagen - vom sonstigen privaten Bereich		55	55	55	55	55
	442900 | Kostenerstattungen und Kostenumlagen - von übrigen Bereichen	3.545	2.100	3.100	3.100	3.100	3.100
E7	Sonstige laufende Erträge	9.640	9.150	15.665	9.150	9.150	9.150

Ergebnishaushalt Schöneberg

Hauptplan 2022/2023

99 Schöneberg

Muster 7
(zu § 2 Abs. 1 GemHVO)

lfd. Nr.	Ergebnishaushalt	Ergebnisse des Haushalts-vorvorjahres 2020	Ansätze des Haushalts-vorjahres einschl. Nachträge 2021	Ansätze des Haushalts-jahres 2022	Planungsdaten des Haushalts-folgejahres 2023	Planungsdaten des zweiten Haushalts-folgejahres 2024	Planungsdaten des dritten Haushalts-folgejahres 2025
	462500 | Konzessionsabgaben	7.900	8.500	8.500	8.500	8.500	8.500
	462900 | Sonstige laufende Erträge (z. B. Spenden)	550					
	466120 | Entnahme aus dem Sonderposten für Belastungen aus dem kommunalen Finanzausgleich	722		6.515			
	466140 | Erträge aus der Auflösung von Rückstellungen	468	650	650	650	650	650
E8	**Summe der laufenden Erträge aus Verwaltungstätigkeit**	**381.111**	**410.830**	**439.195**	**456.180**	**455.780**	**462.130**
E9	Personal- und Versorgungsaufwendungen	20.889	16.350	24.000	24.000	24.000	24.000
	501100 | Bürgermeister, Beigeordnete, Ortsvorsteher	10.282	8.500	11.000	11.000	11.000	11.000
	501400 | Rats- und Ausschussmitglieder	60	500	500	500	500	500
	502900 | Sonstige Vergütungen, Leistungszulagen		1.950				
	502910 | Sonstige - Vergütungen und Leistungszulagen	5.698		5.000	5.000	5.000	5.000
	504200 | Beiträge zur gesetzlichen Sozialversicherung - Arbeitnehmer	0					
	507910 | Ehrensoldrückstellungen		2.800	2.500	2.500	2.500	2.500
	511300 | Versorgungsaufwendungen - ehrenamtliche Tätige/Ehrensold	4.848	2.600	5.000	5.000	5.000	5.000
E10	Aufwendungen für Sach- und Dienstleistungen	32.953	45.150	60.300	44.950	44.600	44.450
	522001 | Aufwendungen für Wärmeenergie	996	800	900	900	900	900
	522002 | Aufwendungen für Stromkosten (Normalstrom)	1.721	3.700	2.700	2.700	2.700	2.700
	522003 | Aufwendungen für Wasserversorgung u. Abwasserbeseitigung	709	1.600	900	900	900	900
	522004 | Aufwendungen für Abfallbeseitigung	1.197	700	1.300	1.300	1.300	1.300
	523110 | Aufwendungen zur Unterhaltung von Grundstücken und Außenanlagen	372	2.000	2.200	2.200	2.200	2.200
	523130 | Aufwendungen für die Unterhaltung von Gebäuden einschließl. der Bestandteile, die dem Gebäude zuzurechnen sind (allgemeine Unterhaltung)	9	700	700	700	700	700
	523132 | Aufwendungen für die Unterhaltung von Gebäuden einschließl. der Bestandteile, die dem Gebäude zuzurechnen sind (Wartung)	50					
	523230 | Bewirtschaftung der Grundstücke und Gebäude - Sonstige Bewirtschaftungskosten	33	50	50	50	50	50
	523380 | Straßen, Wege, Plätze und Verkehrslenkungsanlagen	861	3.500	14.000	4.000	3.500	3.500
	523600 | Unterhaltung der Maschinen, Geräte, Betriebs- und Geschäftsausstattung sowie Kleinteile bis 1.000 € (netto)	1.291	1.100	1.650	1.300	1.300	1.300
	524700 | Sonstige Verbrauchsmittel	524	1.000	1.000	1.000	1.000	1.000
	524900 | Sonstige Aufwendungen für Sach- und Dienstleistungen		100			150	
	525430 | Kostenerstattungen - an Gemeinden und Gemeindeverbände	16.089	20.100	25.100	20.100	20.100	20.100
	525431 | Kostenerstattungen - an Gemeinden und Gemeindeverbände - Straßenoberflächenentwässerung	8.291	8.300	8.300	8.300	8.300	8.300
	525500 | Kostenerstattungen - an private Unternehmen			1.500	1.500	1.500	1.500

Ergebnishaushalt Schöneberg

Hauptplan 2022/2023

99 Schöneberg

Muster 7
(zu § 2 Abs. 1 GemHVO)

lfd. Nr.	Ergebnishaushalt	Ergebnisse des Haushalts-vorvorjahres 2020	Ansätze des Haushalts-vorjahres einschl. Nachträge 2021	Ansätze des Haushalts-jahres 2022	Planungsdaten des Haushalts-folgejahres 2023	Planungsdaten des zweiten Haushalts-folgejahres 2024	Planungsdaten des dritten Haushalts-folgejahres 2025
	525510 | Kostenerstattungen - an private Unternehmen	810	1.500				
E11	Abschreibungen		26.800	25.300	21.900	20.550	20.400
	532000 | Abschreibungen auf immaterielle Vermögensgegenstände		4.250	3.650	3.650	3.650	3.500
	534000 | Abschreibungen auf bebaute Grundstücke und grundstücksgleiche Rechte		2.250	2.150	2.150	2.150	2.150
	535000 | Abschreibung auf das Infrastrukturvermögen		20.100	19.400	16.050	14.700	14.700
	538500 | Abschreibungen auf Betriebs- und Geschäftsausstattung		200	100	50	50	50
E12	Zuwendungen, Umlagen und sonstige Transferaufwendungen	315.182	322.725	350.775	360.775	371.275	376.775
	541500 | Zuweisungen und Zuschüsse für laufende Zwecke - an den privaten Bereich		125	125	125	125	125
	541900 | Zuweisungen und Zuschüsse für laufende Zwecke - an Sonstige	170	100	150	150	150	150
	543100 | Gewerbesteuerumlage	1.232	2.500	2.500	2.500	2.500	2.500
	544210 | Allgemeine Umlagen an Gemeinden und Gemeindeverbände - Landkreis Altenkirchen	158.633	161.000	174.000	179.000	181.000	184.000
	544230 | Allgemeine Umlagen an Gemeinden und Gemeindeverbände - Verbandsgemeinde Altenkirchen	155.147	159.000	174.000	179.000	187.500	190.000
E14	Sonstige laufende Aufwendungen	2.832	4.980	5.160	5.160	5.160	5.160
	561200 | Aufwendungen für Aus- und Fortbildung, Umschulung	60					
	563100 | Büromaterial, Geschäftsaufwendungen	212	200	200	200	200	200
	563900 | Sonstiges	33	100	100	100	100	100
	564100 | Versicherungsbeiträge	1.377	1.550	1.550	1.550	1.550	1.550
	564200 | Beiträge zu Wirtschaftsverbänden, Berufsvertretungen, Berufsgenossenschaften und Vereinen	294	350	350	350	350	350
	565600 | Einstellungen und Zuschreibungen in die Sonderposten für Belastungen aus dem kommunalen Finanzausgleich	272					
	568100 | Grundsteuer	53	80	60	60	60	60
	569200 | Verfügungsmittel		200	200	200	200	200
	569320 | Ehrengaben	500	500	700	700	700	700
	569900 | Sonstige Aufwendungen für Partnerschaft und Veranstaltungen	30	2.000	2.000	2.000	2.000	2.000
E15	**Summe der laufenden Aufwendungen aus Verwaltungstätigkeit**	**371.855**	**416.005**	**465.535**	**456.785**	**465.585**	**470.785**
E16	**Laufendes Ergebnis aus Verwaltungstätigkeit**	**9.256**	**- 5.175**	**- 26.340**	**- 605**	**- 9.805**	**- 8.655**
E17	Zinserträge und sonstige Finanzerträge	241	100	200	200	200	200
	471430 | Zinserträge für Kredite - von Gemeinden und Gemeindeverbänden	187		100	100	100	100
	479200 | Vollverzinsung aus Gewerbesteuer (§ 233a AO)	54	100	100	100	100	100
E18	Zinsaufwendungen und sonstige Finanzaufwendungen	1.294	1.277	1.180	1.020	900	850

Ergebnishaushalt Schöneberg

Hauptplan 2022/2023

99 Schöneberg

Muster 7
(zu § 2 Abs. 1 GemHVO)

lfd. Nr.	Ergebnishaushalt	Ergebnisse des Haushalts-vorvorjahres 2020	Ansätze des Haushalts-vorjahres einschl. Nachträge 2021	Ansätze des Haushalts-jahres 2022	Planungsdaten des Haushalts-folgejahres 2023	Planungsdaten des zweiten Haushalts-folgejahres 2024	Planungsdaten des dritten Haushalts-folgejahres 2025
	574300 | Zinsaufwand - an Gemeinden und Gemeindeverbände	257	195	130	70		
	575100 | Zinsaufwand - an inländische Kreditinstitute	1.037	982	950	850	800	750
	579100 | aus der Vollverzinsung der Gewerbesteuer (§ 233a AO)		100	100	100	100	100
E19	**Saldo der Zins- und sonstigen Finanzerträge und -aufwendungen**	**- 1.053**	**- 1.177**	**- 980**	**- 820**	**- 700**	**- 650**
E20	**Ordentliches Ergebnis**	**8.203**	**- 6.352**	**- 27.320**	**- 1.425**	**- 10.505**	**- 9.305**
E21	**Außerordentliches Ergebnis**						
E22	**Saldo aus internen Leistungsbeziehungen**						
E23	**Jahresergebnis (Jahresüberschuss / Jahresfehlbetrag)**	**8.203**	**- 6.352**	**- 27.320**	**- 1.425**	**- 10.505**	**- 9.305**

Betragsangaben in EUR

Ortsgemeinde Schöneberg

in der Verbandsgemeinde Altenkirchen-Flammersfeld

Landkreis Altenkirchen

Finanzhaushalt

nach § 2 Abs. 1 GemHVO

Finanzhaushalt Schöneberg

Hauptplan 2022/2023

99 Schöneberg

Muster 8
(zu § 2 Abs. 1 GemHVO)

lfd. Nr.	Finanzhaushalt	Ergebnisse des Haushalts-vorvorjahres 2020	Ansätze des Haushalts-vorjahres einschl. Nachträge 2021	Ansätze des Haushalts-jahres 2022	Planungsdaten des Haushalts-folgejahres 2023	Planungsdaten des zweiten Haushalts-folgejahres 2024	Planungsdaten des dritten Haushalts-folgejahres 2025
F23	**Saldo der ordentlichen und außerordentlichen Ein- und Auszahlungen**	**3.364**	**1.048**	**- 25.235**	**6.325**	**- 2.705**	**- 1.505**
F25	Einzahlungen aus Beiträgen und ähnlichen Entgelten	2.050	2.000	2.000	2.000	2.000	2.000
F26	Sonstige Investitionseinzahlungen	54.057					
F27	**Summe der Einzahlungen aus Investitionstätigkeit**	**56.107**	**2.000**	**2.000**	**2.000**	**2.000**	**2.000**
F28	Auszahlungen für immaterielle Vermögensgegenstände	4.069	4.070	4.070	4.070		
F29	Auszahlungen für Sachanlagen		2.000	2.000	22.000	2.000	2.000
F32	**Summe der Auszahlungen aus Investitionstätigkeit**	**4.069**	**6.070**	**6.070**	**26.070**	**2.000**	**2.000**
F33	**Saldo der Ein- und Auszahlungen aus Investitionstätigkeit**	**52.038**	**- 4.070**	**- 4.070**	**- 24.070**		
F34	**Finanzmittelüberschuss /-fehlbetrag**	**55.403**	**- 3.022**	**- 29.305**	**- 17.745**	**- 2.705**	**- 1.505**
F36	Tilgung von Investitionskrediten	8.035	8.090	8.150	8.200	8.250	8.300
F37	**Saldo der Ein- und Auszahlungen aus Investitionskrediten**	**- 8.035**	**- 8.090**	**- 8.150**	**- 8.200**	**- 8.250**	**- 8.300**
F38	Veränderung der Forderungen gegenüber der Verbandsgemeinde im Rahmen der Einheitskasse	- 47.368	11.112	37.455	25.945	10.955	9.805
F39	Veränderung der Verbindlichkeiten gegenüber der Verbandsgemeinde im Rahmen der Einheitskasse						
F40	**Saldo der Ein- und Auszahlungen aus Finanzierungstätigkeit**	**- 55.403**	**3.022**	**29.305**	**17.745**	**2.705**	**1.505**
F41	**Saldo der durchlaufenden Gelder**						
F42	**Verwendung Finanzmittelüberschuss / Deckung Finanzmittelfehlbetrag**	**- 55.403**	**3.022**	**29.305**	**17.745**	**2.705**	**1.505**
F43	**Veränderung der liquiden Mittel (einschl. durchlaufende Gelder)**	**47.368**	**- 11.112**	**- 37.455**	**- 25.945**	**- 10.955**	**- 9.805**
F44	nachrichtlich: Ausgleich Finanzhaushalt (F23 - F36)	- 4.671	- 7.042	- 33.385	- 1.875	- 10.955	- 9.805

Ortsgemeinde Schöneberg

in der Verbandsgemeinde Altenkirchen-Flammersfeld

Landkreis Altenkirchen

Teilhaushalte

nach § 4 Abs. 9 und 11 GemHVO

Ergebnis- und Finanzhaushalt Schöneberg

Hauptplan 2022/2023

99 Schöneberg

Muster 6
(zu § 2 Abs. 1 GemHVO)

Teilhaushalt: 1 Allgemeine Aufgaben der Ortsgemeinde "Hauptproduktbereiche 1-5"

lfd. Nr.	Ergebnis- und Finanzhaushalt	Ergebnisse des Haushalts-vorvorjahres 2020	Ansätze des Haushalts-vorjahres einschl. Nachträge 2021	Ansätze des Haushalts-jahres 2022	Planungsdaten des Haushalts-folgejahres 2023	Planungsdaten des zweiten Haushalts-folgejahres 2024	Planungsdaten des dritten Haushalts-folgejahres 2025
E2	Zuwendungen, allgemeine Umlagen und sonstige		7.250	6.800	5.550	4.200	4.200
E4	Öffentlich-rechtliche Leistungsentgelte	1.436	17.300	16.950	15.650	15.600	15.450
E5	Privatrechtliche Leistungsentgelte	155	125	125	125	125	125
E6	Kostenerstattungen und Kostenumlagen	7.193	5.955	6.705	6.705	6.705	6.705
E7	Sonstige laufende Erträge	8.918	9.150	9.150	9.150	9.150	9.150
E8	**Summe der laufenden Erträge aus Verwaltungstätigkeit**	**17.702**	**39.780**	**39.730**	**37.180**	**35.780**	**35.630**
E9	Personal- und Versorgungsaufwendungen	20.889	16.350	24.000	24.000	24.000	24.000
E10	Aufwendungen für Sach- und Dienstleistungen	32.953	45.150	60.300	44.950	44.600	44.450
E11	Abschreibungen		26.800	25.300	21.900	20.550	20.400
E12	Zuwendungen, Umlagen und sonstige Transferaufwendungen	170	225	275	275	275	275
E14	Sonstige laufende Aufwendungen	2.560	4.980	5.160	5.160	5.160	5.160
E15	**Summe der laufenden Aufwendungen aus Verwaltungstätigkeit**	**56.571**	**93.505**	**115.035**	**96.285**	**94.585**	**94.285**
E16	**Laufendes Ergebnis aus Verwaltungstätigkeit**	**- 38.870**	**- 53.725**	**- 75.305**	**- 59.105**	**- 58.805**	**- 58.655**
E19	**Saldo der Zins- und sonstigen Finanzerträge und -aufwendungen**						
E20	**Ordentliches Ergebnis**	**- 38.870**	**- 53.725**	**- 75.305**	**- 59.105**	**- 58.805**	**- 58.655**
E21	**Außerordentliches Ergebnis**						
E22	**Saldo aus internen Leistungsbeziehungen**						
E23	**Jahresergebnis (Jahresüberschuss / Jahresfehlbetrag) des Teilhaushalts**	**- 38.870**	**- 53.725**	**- 75.305**	**- 59.105**	**- 58.805**	**- 58.655**
F23	**Saldo der ordentlichen und außerordentlichen Ein- und Auszahlungen**	**- 44.711**	**- 46.325**	**- 66.705**	**- 51.355**	**- 51.005**	**- 50.855**
F25	Einzahlungen aus Beiträgen und ähnlichen Entgelten	2.050	2.000	2.000	2.000	2.000	2.000
F26	Sonstige Investitionseinzahlungen	54.057					
F27	**Summe der Einzahlungen aus Investitionstätigkeit**	**56.107**	**2.000**	**2.000**	**2.000**	**2.000**	**2.000**

Betragsangaben in EUR

Ergebnis- und Finanzhaushalt Schöneberg

Hauptplan 2022/2023

99 Schöneberg

Muster 6
(zu § 2 Abs. 1 GemHVO)

Teilhaushalt: 1 Allgemeine Aufgaben der Ortsgemeinde "Hauptproduktbereiche 1-5"

lfd. Nr.	Ergebnis- und Finanzhaushalt	Ergebnisse des Haushalts-vorvorjahres 2020	Ansätze des Haushalts-vorjahres einschl. Nachträge 2021	Ansätze des Haushalts-jahres 2022	Planungsdaten des Haushalts-folgejahres 2023	Planungsdaten des zweiten Haushalts-folgejahres 2024	Planungsdaten des dritten Haushalts-folgejahres 2025
F28	Auszahlungen für immaterielle Vermögensgegenstände	4.069	4.070	4.070	4.070		
F29	Auszahlungen für Sachanlagen		2.000	2.000	22.000	2.000	2.000
F32	**Summe der Auszahlungen aus Investitionstätigkeit**	**4.069**	**6.070**	**6.070**	**26.070**	**2.000**	**2.000**
F33	**Saldo der Ein- und Auszahlungen aus Investitionstätigkeit**	**52.038**	**- 4.070**	**- 4.070**	**- 24.070**		
F34	**Finanzmittelüberschuss /-fehlbetrag des Teilhaushalts**	**7.327**	**- 50.395**	**- 70.775**	**- 75.425**	**- 51.005**	**- 50.855**

Ergebnis- und Finanzhaushalt Schöneberg

Hauptplan 2022/2023

99 Schöneberg

Muster 6
(zu § 2 Abs. 1 GemHVO)

Finanz-Teilhaushalt: 2 Allgemeine Finanzwirtschaft

lfd. Nr.	Ergebnis- und Finanzhaushalt	Ergebnisse des Haushalts-vorvorjahres 2020	Ansätze des Haushalts-vorjahres einschl. Nachträge 2021	Ansätze des Haushalts-jahres 2022	Planungsdaten des Haushalts-folgejahres 2023	Planungsdaten des zweiten Haushalts-folgejahres 2024	Planungsdaten des dritten Haushalts-folgejahres 2025
E1	Steuern und ähnliche Abgaben	159.164	161.050	184.950	189.000	193.000	197.000
E2	Zuwendungen, allgemeine Umlagen und sonstige	203.524	210.000	208.000	230.000	227.000	229.500
E7	Sonstige laufende Erträge	722		6.515			
E8	**Summe der laufenden Erträge aus Verwaltungstätigkeit**	**363.409**	**371.050**	**399.465**	**419.000**	**420.000**	**426.500**
E12	Zuwendungen, Umlagen und sonstige Transferaufwendungen	315.012	322.500	350.500	360.500	371.000	376.500
E14	Sonstige laufende Aufwendungen	272					
E15	**Summe der laufenden Aufwendungen aus Verwaltungstätigkeit**	**315.284**	**322.500**	**350.500**	**360.500**	**371.000**	**376.500**
E16	**Laufendes Ergebnis aus Verwaltungstätigkeit**	**48.126**	**48.550**	**48.965**	**58.500**	**49.000**	**50.000**
E17	Zinserträge und sonstige Finanzerträge	241	100	200	200	200	200
E18	Zinsaufwendungen und sonstige Finanzaufwendungen	1.294	1.277	1.180	1.020	900	850
E19	**Saldo der Zins- und sonstigen Finanzerträge und -aufwendungen**	**- 1.053**	**- 1.177**	**- 980**	**- 820**	**- 700**	**- 650**
E20	**Ordentliches Ergebnis**	**47.073**	**47.373**	**47.985**	**57.680**	**48.300**	**49.350**
E21	**Außerordentliches Ergebnis**						
E22	**Saldo aus internen Leistungsbeziehungen**						
E23	**Jahresergebnis (Jahresüberschuss / Jahresfehlbetrag) des Teilhaushalts**	**47.073**	**47.373**	**47.985**	**57.680**	**48.300**	**49.350**
F23	**Saldo der ordentlichen und außerordentlichen Ein- und Auszahlungen**	**48.075**	**47.373**	**41.470**	**57.680**	**48.300**	**49.350**
F27	**Summe der Einzahlungen aus Investitionstätigkeit**						
F32	**Summe der Auszahlungen aus Investitionstätigkeit**						
F33	**Saldo der Ein- und Auszahlungen aus Investitionstätigkeit**						
F34	**Finanzmittelüberschuss /-fehlbetrag des Teilhaushalts**	**48.075**	**47.373**	**41.470**	**57.680**	**48.300**	**49.350**

Betragsangaben in EUR

Ortsgemeinde Schöneberg

in der Verbandsgemeinde Altenkirchen-Flammersfeld

Landkreis Altenkirchen

Bilanz in Kontoform

zum 31.12.2015

(letzter festgestellter Jahresabschluss)

Bilanz 2015

Einjahressicht
zum 31.12.2015

99 Schöneberg

Betragsangaben in EUR

Aktiv

Aktivseite		
1. Anlagevermögen		766.597,02
1.1. Immaterielle Vermögensgegenstände	66.160,73	
1.1.1. Gewerbliche Schutzrechte und ähnliche Rechte und Werte sowie Lizenzen an solchen Rechten und Werten		
1.1.2. Geleistete Zuwendungen	3.016,00	
1.1.3. Gezahlte Investitionszuschüsse	63.144,73	
1.1.4. Geschäfts- oder Firmenwert		
1.1.5. Anzahlungen auf immaterielle Vermögensgegenstände		
1.2. Sachanlagen	700.436,29	
1.2.1. Wald, Forsten	1.203,20	
1.2.2. Sonstige unbebaute Grundstücke und grundstücksgleiche Rechte	68.351,25	
1.2.3. Bebaute Grundstücke und grundstücksgleiche Rechte	64.896,66	
1.2.4. Infrastrukturvermögen	563.992,18	
1.2.5. Bauten auf fremdem Grund und Boden		
1.2.6. Kunstgegenstände, Denkmäler	1,00	
1.2.7. Maschinen, technische Anlagen, Fahrzeuge	1,00	
1.2.8. Betriebs- und Geschäftsausstattung	1.991,00	
1.2.9. Pflanzen, Tiere		
1.2.10. Geleistete Anzahlungen, Anlagen im Bau		
1.3. Finanzanlagen		
1.3.1. Anteile an verbundenen Unternehmen		
1.3.2. Ausleihungen an verbundene Unternehmen		
1.3.3. Beteiligungen		
1.3.4. Ausleihungen an Unternehmen, mit denen ein Beteiligungsverhältnis besteht		
1.3.5. Sondervermögen, Zweckverbände, Anstalten des öffentlichen Rechts, rechtsfähige kommunale Stiftungen		
1.3.6. Ausleihungen an Sondervermögen, Zweckverbände, Anstalten des öffentlichen Rechts, rechstfähige kommunale Stiftungen		
1.3.7. Sonstige Wertpapiere des Anlagevermögens		
1.3.8. Sonstige Ausleihungen		
2. Umlaufvermögen		93.922,57

Passiv

Passivseite		
1. Eigenkapital		451.135,39
1.1. Kapitalrücklage	466.029,35	
1.2. Sonstige Rücklagen		
1.3. Ergebnisvortrag	- 1.977,09	
1.4. Jahresüberschuss / Jahresfehlbetrag	- 12.916,87	
2. Sonderposten		308.362,19
2.1. Sonderposten für Belastungen aus dem kommunalen Finanzausgleich		
2.2. Sonderposten zum Anlagevermögen	257.658,96	
2.2.1. Sonderposten aus Zuwendungen	100.508,17	
2.2.2. Sonderposten aus Beiträgen und ähnlichen Entgelten	157.150,79	
2.2.3. Sonderposten aus Anzahlungen für Anlagevermögen		
2.3. Sonderposten für den Gebührenausgleich		
2.4. Sonderposten mit Rücklageanteil		
2.5. Sonderposten aus Grabnutzungsentgelten	50.703,23	
2.6. Sonderposten aus Anzahlungen für Grabnutzungsentgelte		
2.7. sonstige Sonderposten		
3. Rückstellungen		44.023,00
3.1. Rückstellungen für Pensionen und ähnliche Verpflichtungen	32.573,00	
3.2. Steuerrückstellungen		
3.3. Rückstellungen für latente Steuern		
3.4. Sonstige Rückstellungen	11.450,00	
4. Verbindlichkeiten		55.122,30
4.1. Anleihen		
4.2. Verbindlichkeiten aus Kreditaufnahmen		
4.2.1. Verbindlichkeiten aus Kreditaufnahmen für Investitionen		
4.2.2. Verbindlichkeiten aus Kreditaufnahmen zur Liquiditätssicherung		
4.3. Verbindlichkeiten aus Vorgängen, die Kreditaufnahmen wirtschaftlich gleichkommen		
4.4. Erhaltene Anzahlungen auf Bestellungen		

Bilanz 2015

Einjahressicht
zum 31.12.2015

99 Schöneberg

Betragsangaben in EUR

Aktiv			Passiv		
2.1. Vorräte	25.173,76		4.5. Verbindlichkeiten aus Lieferungen und Leistungen	1.754,77	
2.1.1. Roh-, Hilfs- und Betriebsstoffe			4.6. Verbindlichkeiten aus Transferleistungen		
2.1.2. Unfertige Erzeugnisse, unfertige Leistungen			4.7. Verbindlichkeiten gegenüber verbundenen Unternehmen		
2.1.3. Fertige Erzeugnisse, fertige Leistungen und Waren	25.173,76		4.8. Verbindlichkeiten gegenüber Unternehmen, mit denen ein Beteiligungsverhältnis besteht		
2.1.4. Geleistete Anzahlungen auf Vorräte			4.9. Verbindlichkeiten gegenüber Sondervermögen, Zweckverbänden, Anstalten des öffentlichen Rechts, rechtsfähige kommunale Stiftungen		
2.2. Forderungen und sonstige Vermögensgegenstände	68.748,81		4.10. Verbindlichkeiten gegenüber dem sonstigen öffentlichen Bereich	41.609,47	
2.2.1. Öffentlich-rechtliche Forderungen, Forderungen aus Transferleistungen	14.080,07		4.11. Sonstige Verbindlichkeiten	11.758,06	
2.2.2. Privatrechtliche Forderungen aus Lieferungen und Leistungen	809,21		5. Rechnungsabgrenzungsposten		2.657,50
2.2.3. Forderungen gegen verbundene Unternehmen					
2.2.4. Forderungen gegen Unternehmen, mit denen ein Beteiligungsverhältnis besteht					
2.2.5. Forderungen gegen Sondervermögen, Zweckverbände, Anstalten des öffentlichen Rechts, rechtsfähige kommunale Stiftungen					
2.2.6. Forderungen gegen den sonstigen öffentlichen Bereich	48.415,47				
2.2.7. sonstige Vermögensgegenstände	5.444,06				
2.2.8. wertberichtigte Forderungen					
2.3. Wertpapiere des Umlaufvermögens					
2.3.1. Anteile an verbundenen Unternehmen					
2.3.2. Sonstige Wertpapiere des Umlaufvermögens					
2.4. Kassenbestand, Bundesbankguthaben, Guthaben bei der Europäischen Zentralbank, Guthaben bei Kreditinstituten und Schecks					
3. Ausgleichsposten für latente Steuern					
4. Rechnungsabgrenzungsposten		780,79			
4.1. Disagio					
4.2. Sonstige Rechnungsabgrenzungsposten	780,79				
5. Nicht durch Eigenkapital gedeckter Fehlbetrag					
Summe Aktiv		861.300,38	Summe Passiv		861.300,38

Ortsgemeinde Schöneberg

in der Verbandsgemeinde Altenkirchen-Flammersfeld

Landkreis Altenkirchen

Detaillierte Schuldenübersicht

Schuldenübersicht

27.10.2021
09:44:19

99 Schöneberg

2022

Nr (Tilgungskonto)	Darlehensgeber	Darlehensdatum Zinslauf bis	Schuldenstand ursprünglich EUR	bei Aufnahme EUR	Anfangsstand EUR	Schuldendienst Zinsen Ø %	Zinsen EUR	Tilgung Ø %	Tilgung EUR	Annuität EUR	Voraussichtlicher Endstand EUR
Bestandsdarlehen											
3024378601 (Konto-Nr 315131)	Deutsche Genossenschafts-Hypothekenbank AG (Bürger-Nr 8661)	01.11.2016 30.06.2026	180.000,00	180.000,00	136.184,39	0,6797	925,65	5,9819	8.146,35	9.072,00	128.038,04
Zinsen: 1. Laufzeit ab 01.11.2016: 0.6900 %											
	Summe in EUR	(Stand 01.01.)	180.000,00	180.000,00	136.184,39		925,65		8.146,35	9.072,00	128.038,04
	Gesamtsumme in EUR		**180.000,00**	**180.000,00**	**136.184,39**		**925,65**		**8.146,35**	**9.072,00**	**128.038,04**
	Summe in EUR	(Bestand 01.01.)	180.000,00	180.000,00	136.184,39		925,65		8.146,35	9.072,00	128.038,04
	Summe in EUR	(Neuaufnahmen)	0,00	0,00	0,00		0,00		0,00	0,00	0,00
	Summe in EUR	(davon Umschuldungen)	0,00	0,00	0,00		0,00		0,00	0,00	0,00

Filtereinstellungen:

Mandantnr:	99 Schöneberg	Jahr:	2022
Darlehensgeber/-nehmer:	Alle	Darlehensnr:	Alle
Zinslauf bis:	Darlehensende	Förderdarlehen:	

Programm: DVGui.dll
Berichtsende: Schuldenübersicht

Schuldenübersicht

27.10.2021
09:44:46

99 Schöneberg

2023

Nr (Tilgungskonto)	Darlehensgeber	Darlehensdatum Zinslauf bis	Schuldenstand ursprünglich EUR	Schuldenstand bei Aufnahme EUR	Schuldenstand Anfangsstand EUR	Schuldendienst Zinsen Ø %	Schuldendienst Zinsen EUR	Schuldendienst Tilgung Ø %	Schuldendienst Tilgung EUR	Schuldendienst Annuität EUR	Voraussichtlicher Endstand EUR
Bestandsdarlehen											
3024378601 (Konto-Nr 315131)	Deutsche Genossenschafts-Hypothekenbank AG (Bürger-Nr 8661)	01.11.2016 30.06.2026	180.000,00	180.000,00	128.038,04	0,6790	869,34	6,4064	8.202,66	9.072,00	119.835,38
	Summe in EUR	(Stand 01.01.)	180.000,00	180.000,00	128.038,04		869,34		8.202,66	9.072,00	119.835,38
	Gesamtsumme in EUR		**180.000,00**	**180.000,00**	**128.038,04**		**869,34**		**8.202,66**	**9.072,00**	**119.835,38**
	Summe in EUR	(Bestand 01.01.)	180.000,00	180.000,00	128.038,04		869,34		8.202,66	9.072,00	119.835,38
	Summe in EUR	(Neuaufnahmen)	0,00	0,00	0,00		0,00		0,00	0,00	0,00
	Summe in EUR	(davon Umschuldungen)	0,00	0,00	0,00		0,00		0,00	0,00	0,00

Filtereinstellungen:

Mandantnr:	99 Schöneberg	Jahr:	2023
Darlehensgeber/-nehmer:	Alle	Darlehensnr:	Alle
Zinslauf bis:	Darlehensende	Förderdarlehen:	

Programm: DVGui.dll
Berichtsende: Schuldenübersicht

Ortsgemeinde Schöneberg

in der Verbandsgemeinde Altenkirchen-Flammersfeld
Landkreis Altenkirchen

Zusammenstellung der Investitionen

oberhalb der Wertgrenze nach § 4 Abs. 12 GemHVO

Investitionsübersicht

Hauptplan 2022/2023

99 Schöneberg

Muster 11
(zu § 4 Abs. 12 und 13 GemHVO)

	bis einschl. des Haushalts-vorjahres bereitgestellte Mittel	Ansatz des Haushalts-jahres 2022	Planungs-daten des Haushalts-folgejahres 2023	Planungs-daten des zweiten Haushalts-folgejahres 2024	Planungs-daten des dritten Haushalts-folgejahres 2025	Planungs-daten der weiteren Haushalts-folgejahre bis zum Abschluss der Maßnahme	Gesamtein-/ auszahlungen (über den Gesamt-zeitraum der Maßnahme)
Teilhaushalt: Allgemeine Aufgaben der Ortsgemeinde "Hauptproduktbereiche 1-5"							
Leistung: 541001 Gemeindestraßen, Straßenreinigung, Straßenbeleuchtung, Winterdienst, Konzessionsabgaben							
Maßnahme: 8 Infrastrukturmaßnahmen im Rahmen der Breitbandversorgung (Leerrohrkapazitäten; DSL- Ausbau)							
Summe der Einzahlungen aus Investitionstätigkeit							
Summe der Auszahlungen aus Investitionstätigkeit	37.071,51	4.070,00	4.070,00				45.211,51
Saldo der Ein- und Auszahlungen aus Investitionstätigkeit	**- 37.071,51**	**- 4.070,00**	**- 4.070,00**				**- 45.211,51**

Erläuterungen: 541001-013001-8-17: Rückzahlung Breitbandversorgung Verbandsgemeinde (Vollständig getilgt in 2023)

Leistung: 551001 Öffentliches Grün, Landschaftsbau und sonstige Erholungseinrichtungen sowie Parkanlagen							
Maßnahme: 6 bewegliches Anlagevermögen							
Summe der Einzahlungen aus Investitionstätigkeit							
Summe der Auszahlungen aus Investitionstätigkeit	12.000,00	2.000,00	2.000,00	2.000,00	2.000,00	2.000,00	22.000,00
Saldo der Ein- und Auszahlungen aus Investitionstätigkeit	**- 12.000,00**	**- 2.000,00**	**- 2.000,00**	**- 2.000,00**	**- 2.000,00**	**- 2.000,00**	**- 22.000,00**

Erläuterungen: 551001-082900-6-4: Pauschale für Gesamt-HH

Leistung: 573101 Dorfgemeinschafts- und Bürgerhäuser sowie Grillhütten							
Maßnahme: 7 Erneuerung Heizungsanlage "Alte Schule"							
Summe der Einzahlungen aus Investitionstätigkeit							
Summe der Auszahlungen aus Investitionstätigkeit			20.000,00				20.000,00
Saldo der Ein- und Auszahlungen aus Investitionstätigkeit			**- 20.000,00**				**- 20.000,00**

Erläuterungen: 573101-039100-7-9: 2023: Erneuerung Heizungsanlage

Summe Einzahlungen 1 Allgemeine Aufgaben der Ortsgemeinde "Hauptproduktbereiche 1-5" :							
Summe Auszahlungen 1 Allgemeine Aufgaben der Ortsgemeinde "Hauptproduktbereiche 1-5" :	**49.071,51**	**6.070,00**	**26.070,00**	**2.000,00**	**2.000,00**	**2.000,00**	**87.211,51**
Saldo Gesamt 1 Allgemeine Aufgaben der Ortsgemeinde "Hauptproduktbereiche 1-5" :	**- 49.071,51**	**- 6.070,00**	**- 26.070,00**	**- 2.000,00**	**- 2.000,00**	**- 2.000,00**	**- 87.211,51**

Investitionsübersicht

Hauptplan 2022/2023

99 Schöneberg

Muster 11
(zu § 4 Abs. 12 und 13 GemHVO)

	bis einschl. des Haushalts-vorjahres bereitgestellte Mittel	Ansatz des Haushalts-jahres 2022	Planungs-daten des Haushalts-folgejahres 2023	Planungs-daten des zweiten Haushalts-folgejahres 2024	Planungs-daten des dritten Haushalts-folgejahres 2025	Planungs-daten der weiteren Haushalts-folgejahre bis zum Abschluss der Maßnahme	Gesamtein-/ auszahlungen (über den Gesamt-zeitraum der Maßnahme)
Summe Einzahlungen Gesamt:							
Summe Auszahlungen Gesamt:	**49.071,51**	**6.070,00**	**26.070,00**	**2.000,00**	**2.000,00**	**2.000,00**	**87.211,51**
Saldo Gesamt:	**- 49.071,51**	**- 6.070,00**	**- 26.070,00**	**- 2.000,00**	**- 2.000,00**	**- 2.000,00**	**- 87.211,51**

Ortsgemeinde Schöneberg

in der Verbandsgemeinde Altenkirchen-Flammersfeld

Landkreis Altenkirchen

Ergebnishaushalt nach Leistung und Konto

Ergebnishaushalt nach Leistung und Konto 2022/2023

Leistung-Nr / Kontonr	Bezeichnung / Bezeichnung Konto (K) bzw. Buchungsstelle (B) / Bemerkung	Gliederungsposition	Rechng.-Erg. Vorvorjahr 2020	Vorjahr 2021	Planjahr 2022	Planjahr 2023	Planjahr 2024	Planjahr 2025
111001	**Verwaltungsführung, Öffentlichkeitsarbeit, Gremien**							
431200	Gebühren für die Erteilung von Bescheiden (u.a. Genehmigungen, Ablehnungen, Untersagungen, Vorkaufsrecht) (K)	E4 Öffentlich-rechtliche Leistungsentgelte	210	100	100	100	100	100
431900	Sonstige (u. a. Verwaltungsgebühren, Beglaubigungsgebühren) (K)	E4 Öffentlich-rechtliche Leistungsentgelte		100	50	50	50	50
466140	Erträge aus der Auflösung von Rückstellungen (K)	E7 Sonstige laufende Erträge	468	650	650	650	650	650
	Bem.: ehem. Ortsbürgermeister							
		Summe Ertrag:	**678**	**850**	**800**	**800**	**800**	**800**
501100	Bürgermeister, Beigeordnete, Ortsvorsteher (K)	E9 Personal- und Versorgungsaufwendungen	10.282	8.500	11.000	11.000	11.000	11.000
501400	Rats- und Ausschussmitglieder (K)	E9 Personal- und Versorgungsaufwendungen	60	500	500	500	500	500
	Bem.: Sitzungsgelder							
507910	Ehrensoldrückstellungen (K)	E9 Personal- und Versorgungsaufwendungen		2.800	2.500	2.500	2.500	2.500
	Bem.: für aktiven Ortsbürgermeister							
511300	Versorgungsaufwendungen - ehrenamtliche Tätige/Ehrensold (K)	E9 Personal- und Versorgungsaufwendungen	4.848	2.600	5.000	5.000	5.000	5.000
	Bem.: Ehrensold ehem. Ortsbürgermeister							
525430	Kostenerstattungen - an Gemeinden und Gemeindeverbände (K)	E10 Aufwendungen für Sach- und Dienstleistungen	397	400	400	400	400	400
	Bem.: Mitteilungsblatt u.a.							
541900	Zuweisungen und Zuschüsse für laufende Zwecke - an Sonstige (K)	E12 Zuwendungen, Umlagen und sonstige Transferaufwendungen	45	100	150	150	150	150
	Bem.: 25 € VdK Neitersen, 50 € Förderverein Freiw. Feuerwehr Neitersen, 50 € Förderverein KITA Neitersen, 20 € Kriegsgräber							
561200	Aufwendungen für Aus- und Fortbildung, Umschulung (K)	E14 Sonstige laufende Aufwendungen	60					
563100	Büromaterial, Geschäftsaufwendungen (K)	E14 Sonstige laufende Aufwendungen	212	200	200	200	200	200
	Bem.: Homepagepflege u.a.							
563900	Sonstiges (K)	E14 Sonstige laufende Aufwendungen	33	100	100	100	100	100
564200	Beiträge zu Wirtschaftsverbänden, Berufsvertretungen, Berufsgenossenschaften und Vereinen (K)	E14 Sonstige laufende Aufwendungen	220	250	250	250	250	250
	Bem.: GStB-Mitgliedsbeitrag							

Ergebnishaushalt nach Leistung und Konto 2022/2023

Leistung-Nr Kontonr	Bezeichnung Bezeichnung Konto (K) bzw. Buchungsstelle (B) Bemerkung	Gliederungsposition	Rechng.-Erg. Vorvorjahr 2020	Vorjahr 2021	Planjahr 2022	Planjahr 2023	Planjahr 2024	Planjahr 2025
569200	Verfügungsmittel (K)	E14 Sonstige laufende Aufwendungen		200	200	200	200	200
569320	Ehrengaben (K)	E14 Sonstige laufende Aufwendungen	500	500	700	700	700	700
		Summe Aufwand:	**16.658**	**16.150**	**21.000**	**21.000**	**21.000**	**21.000**
		Gesamt 111001 Verwaltungsführung, Öffentlichkeitsarbeit, Gremien:	**- 15.980**	**- 15.300**	**- 20.200**	**- 20.200**	**- 20.200**	**- 20.200**

Ergebnishaushalt nach Leistung und Konto 2022/2023

Leistung-Nr / Kontonr	Bezeichnung / Bezeichnung Konto (K) bzw. Buchungsstelle (B) / Bemerkung	Gliederungsposition	Rechng.-Erg. Vorvorjahr 2020	Vorjahr 2021	Planjahr 2022	Planjahr 2023	Planjahr 2024	Planjahr 2025
114201	**Liegenschaften - unbebaute Grundstücke**							
441200	Mieten und Pachten (K)	E5 Privatrechtliche Leistungsentgelte	30	30	30	30	30	30
442900	Kostenerstattungen und Kostenumlagen - von übrigen Bereichen (K)	E6 Kostenerstattungen und Kostenumlagen	41					
		Summe Ertrag:	**71**	**30**	**30**	**30**	**30**	**30**
502900	Sonstige Vergütungen, Leistungszulagen (K)	E9 Personal- und Versorgungsaufwendungen		300				
502910	Sonstige - Vergütungen und Leistungszulagen (K)	E9 Personal- und Versorgungsaufwendungen			300	300	300	300
	Bem.: Entgelt Nebenbeschäftigte							
522003	Aufwendungen für Wasserversorgung u. Abwasserbeseitigung (K)	E10 Aufwendungen für Sach- und Dienstleistungen	35	800				
523110	Aufwendungen zur Unterhaltung von Grundstücken und Außenanlagen (K)	E10 Aufwendungen für Sach- und Dienstleistungen		500	500	500	500	500
525430	Kostenerstattungen - an Gemeinden und Gemeindeverbände (K)	E10 Aufwendungen für Sach- und Dienstleistungen	51	500	500	500	500	500
	Bem.: Bauhof VG							
538500	Abschreibungen auf Betriebs- und Geschäftsausstattung (K)	E11 Abschreibungen		100				
568100	Grundsteuer (K)	E14 Sonstige laufende Aufwendungen	53	80	60	60	60	60
	Bem.: div. Stückländereien							
		Summe Aufwand:	**139**	**2.280**	**1.360**	**1.360**	**1.360**	**1.360**
		Gesamt 114201 Liegenschaften - unbebaute Grundstücke:	**- 68**	**- 2.250**	**- 1.330**	**- 1.330**	**- 1.330**	**- 1.330**

Ergebnishaushalt nach Leistung und Konto 2022/2023

Leistung-Nr / Kontonr	Bezeichnung / Bezeichnung Konto (K) bzw. Buchungsstelle (B) / Bemerkung	Gliederungsposition	Rechng.-Erg. Vorvorjahr 2020	Vorjahr 2021	Planjahr 2022	Planjahr 2023	Planjahr 2024	Planjahr 2025
114601	**Versicherungen - sofern nicht anderen Leistungen zugeordnet**							
564100	Versicherungsbeiträge (K)	E14 Sonstige laufende Aufwendungen	1.121	1.250	1.250	1.250	1.250	1.250
Bem.:	*Haftpflicht-, Eigenschaden- und Unfallversicherung*							
		Summe Aufwand:	**1.121**	**1.250**	**1.250**	**1.250**	**1.250**	**1.250**
	Gesamt 114601 Versicherungen - sofern nicht anderen Leistungen zugeordnet:		**- 1.121**	**- 1.250**	**- 1.250**	**- 1.250**	**- 1.250**	**- 1.250**

Ergebnishaushalt nach Leistung und Konto 2022/2023

Leistung-Nr / Kontonr	Bezeichnung / Bezeichnung Konto (K) bzw. Buchungsstelle (B) / Bemerkung	Gliederungsposition	Rechng.-Erg. Vorvorjahr 2020	Vorjahr 2021	Planjahr 2022	Planjahr 2023	Planjahr 2024	Planjahr 2025
121201	**Wahlen und sonstige Abstimmungen**							
524900	Sonstige Aufwendungen für Sach- und Dienstleistungen (K)	E10 Aufwendungen für Sach- und Dienstleistungen		100			150	
Bem.:	*2024: Kommunalwahl, Europawahl*							
		Summe Aufwand:		**100**			**150**	
		Gesamt 121201 Wahlen und sonstige Abstimmungen:		**- 100**			**- 150**	

Ergebnishaushalt nach Leistung und Konto 2022/2023

Leistung-Nr / Kontonr	Bezeichnung / Bezeichnung Konto (K) bzw. Buchungsstelle (B) / Bemerkung	Gliederungsposition	Rechng.-Erg. Vorvorjahr 2020	Vorjahr 2021	Planjahr 2022	Planjahr 2023	Planjahr 2024	Planjahr 2025
281001	**Heimatpflege, Kulturförderung, Partnerschaften und sonstige Veranstaltungen**							
523600	Unterhaltung der Maschinen, Geräte, Betriebs- und Geschäftsausstattung sowie Kleinteile bis 1.000 € (netto) (K)	E10 Aufwendungen für Sach- und Dienstleistungen		100	100	100	100	100
541500	Zuweisungen und Zuschüsse für laufende Zwecke - an den privaten Bereich (K)	E12 Zuwendungen, Umlagen und sonstige Transferaufwendungen		100	100	100	100	100
Bem.:	*Gemischter Chor und Dorfgemeinschaft je 50 €.*							
541900	Zuweisungen und Zuschüsse für laufende Zwecke - an Sonstige (K)	E12 Zuwendungen, Umlagen und sonstige Transferaufwendungen	100					
569900	Sonstige Aufwendungen für Partnerschaft und Veranstaltungen (K)	E14 Sonstige laufende Aufwendungen	30	2.000	2.000	2.000	2.000	2.000
Bem.:	*u.a. Seniorenfeier, Dorffeste, etc. 2022: Spielplatzfest*							
		Summe Aufwand:	**130**	**2.200**	**2.200**	**2.200**	**2.200**	**2.200**
	Gesamt 281001 Heimatpflege, Kulturförderung, Partnerschaften und sonstige Veranstaltungen:		**- 130**	**- 2.200**	**- 2.200**	**- 2.200**	**- 2.200**	**- 2.200**

Ergebnishaushalt nach Leistung und Konto 2022/2023

Leistung-Nr / Kontonr	Bezeichnung / Bezeichnung Konto (K) bzw. Buchungsstelle (B) / Bemerkung	Gliederungsposition	Rechng.-Erg. Vorvorjahr 2020	Vorjahr 2021	Planjahr 2022	Planjahr 2023	Planjahr 2024	Planjahr 2025
366101	**Einrichtungen der Kinder- und Jugendförderung - Spielplätze, Jugendraum**							
441200	Mieten und Pachten (K)	E5 Privatrechtliche Leistungsentgelte	95	95	95	95	95	95
Bem.:	*Erbbaurechtsvertrag Jugendhütte*							
442590	Kostenerstattungen und Kostenumlagen - vom sonstigen privaten Bereich (K)	E6 Kostenerstattungen und Kostenumlagen		55	55	55	55	55
Bem.:	*Erstattung Nebenkosten für Jugendhütte (nur Wasser; Strom bei DGH)*							
462900	Sonstige laufende Erträge (z. B. Spenden) (K)	E7 Sonstige laufende Erträge	550					
		Summe Ertrag:	**645**	**150**	**150**	**150**	**150**	**150**
502900	Sonstige Vergütungen, Leistungszulagen (K)	E9 Personal- und Versorgungsaufwendungen		150				
502910	Sonstige - Vergütungen und Leistungszulagen (K)	E9 Personal- und Versorgungsaufwendungen	253		150	150	150	150
Bem.:	*Entgelt Nebenbeschäftigte*							
522003	Aufwendungen für Wasserversorgung u. Abwasserbeseitigung (K)	E10 Aufwendungen für Sach- und Dienstleistungen	66	150	150	150	150	150
Bem.:	*Wasser/Abwasser Jugendhütte*							
523110	Aufwendungen zur Unterhaltung von Grundstücken und Außenanlagen (K)	E10 Aufwendungen für Sach- und Dienstleistungen	372	500	700	700	700	700
Bem.:	*Sandreinigung, Sanderneuerung*							
523600	Unterhaltung der Maschinen, Geräte, Betriebs- und Geschäftsausstattung sowie Kleinteile bis 1.000 € (netto) (K)	E10 Aufwendungen für Sach- und Dienstleistungen	116	500	500	500	500	500
525430	Kostenerstattungen - an Gemeinden und Gemeindeverbände (K)	E10 Aufwendungen für Sach- und Dienstleistungen	1.303	2.000	2.000	2.000	2.000	2.000
Bem.:	*Bauhof VG Mäharbeiten u.a.*							
538500	Abschreibungen auf Betriebs- und Geschäftsausstattung (K)	E11 Abschreibungen		50	50	50	50	50
		Summe Aufwand:	**2.110**	**3.350**	**3.550**	**3.550**	**3.550**	**3.550**
	Gesamt 366101 Einrichtungen der Kinder- und Jugendförderung - Spielplätze, Jugendraum:		**- 1.466**	**- 3.200**	**- 3.400**	**- 3.400**	**- 3.400**	**- 3.400**

Ergebnishaushalt nach Leistung und Konto 2022/2023

Leistung-Nr / Kontonr	Bezeichnung / Bezeichnung Konto (K) bzw. Buchungsstelle (B) / Bemerkung	Gliederungsposition	Rechng.-Erg. Vorvorjahr 2020	Vorjahr 2021	Planjahr 2022	Planjahr 2023	Planjahr 2024	Planjahr 2025
421001	**Förderung des Sports**							
541500	Zuweisungen und Zuschüsse für laufende Zwecke - an den privaten Bereich (K)	E12 Zuwendungen, Umlagen und sonstige Transferaufwendungen		25	25	25	25	25
Bem.:	*WSN Neitersen*							
541900	Zuweisungen und Zuschüsse für laufende Zwecke - an Sonstige (K)	E12 Zuwendungen, Umlagen und sonstige Transferaufwendungen	25					
		Summe Aufwand:	**25**	**25**	**25**	**25**	**25**	**25**
		Gesamt 421001 Förderung des Sports:	**- 25**	**- 25**	**- 25**	**- 25**	**- 25**	**- 25**

Ergebnishaushalt nach Leistung und Konto 2022/2023

Leistung-Nr / Kontonr	Bezeichnung / Bezeichnung Konto (K) bzw. Buchungsstelle (B) / Bemerkung	Gliederungsposition	Rechng.-Erg. Vorvorjahr 2020	Vorjahr 2021	Planjahr 2022	Planjahr 2023	Planjahr 2024	Planjahr 2025
541001	**Gemeindestraßen, Straßenreinigung, Straßenbeleuchtung, Winterdienst, Konzessionsabgaben**							
415100	Erträge aus der Auflösung von Sonderposten aus Zuwendungen (K)	E2 Zuwendungen, allgemeine Umlagen und sonstige		3.500	3.100	2.500	2.500	2.500
437000	Erträge aus der Auflösung von Sonderposten für Beiträge und ähnlichen Entgelten (K)	E4 Öffentlich-rechtliche Leistungsentgelte		8.950	8.300	7.050	7.050	7.000
442430	Kostenerstattungen und Kostenumlagen - von Gemeinden und Gemeindeverbänden (K)	E6 Kostenerstattungen und Kostenumlagen	658	650	650	650	650	650
	Bem.: Stellplatz Glascontainer							
442900	Kostenerstattungen und Kostenumlagen - von übrigen Bereichen (K)	E6 Kostenerstattungen und Kostenumlagen	398					
462500	Konzessionsabgaben (K)	E7 Sonstige laufende Erträge	7.900	8.500	8.500	8.500	8.500	8.500
	Bem.: Konzessionsabgabe Energienetz Mitte							
		Summe Ertrag:	**8.955**	**21.600**	**20.550**	**18.700**	**18.700**	**18.650**
502900	Sonstige Vergütungen, Leistungszulagen (K)	E9 Personal- und Versorgungsaufwendungen		300				
502910	Sonstige - Vergütungen und Leistungszulagen (K)	E9 Personal- und Versorgungsaufwendungen	225		300	300	300	300
	Bem.: Entgelt Nebenbeschäftigte							
522002	Aufwendungen für Stromkosten (Normalstrom) (K)	E10 Aufwendungen für Sach- und Dienstleistungen	1.067	3.000	2.000	2.000	2.000	2.000
	Bem.: Strombezugskosten Straßenbeleuchtung							
523130	Aufwendungen für die Unterhaltung von Gebäuden einschließl. der Bestandteile, die dem Gebäude zuzurechnen sind (allgemeine Unterhaltung) (K)	E10 Aufwendungen für Sach- und Dienstleistungen		100	100	100	100	100
	Bem.: Unterhaltung Buswartehäuschen							
523380	Straßen, Wege, Plätze und Verkehrslenkungsanlagen (K)	E10 Aufwendungen für Sach- und Dienstleistungen	861	2.500	13.000	3.000	2.500	2.500
	Bem.: 2022: Beschilderung Parkverbot 1000 €; Sanierung Brücke "In der Au" 5.000 €; Hochwasservorsorge/ Verrohrung Durchlässe 5.000 €, 2023: Brückenprüfung, Rest pauschal für Risseversiegelung, Winterdienst etc.							
525430	Kostenerstattungen - an Gemeinden und Gemeindeverbände (K)	E10 Aufwendungen für Sach- und Dienstleistungen	4.632	5.000	10.000	5.000	5.000	5.000
	Bem.: Bauhof VG; 2022: Oberflächenbehandlung "Im Hommershof"							

Ergebnishaushalt nach Leistung und Konto 2022/2023

Leistung-Nr / Kontonr	Bezeichnung / Bezeichnung Konto (K) bzw. Buchungsstelle (B) / Bemerkung	Gliederungsposition	Rechng.-Erg. Vorvorjahr 2020	Vorjahr 2021	Planjahr 2022	Planjahr 2023	Planjahr 2024	Planjahr 2025
525431	Kostenerstattungen - an Gemeinden und Gemeindeverbände - Straßenoberflächenentwässerung (K)	E10 Aufwendungen für Sach- und Dienstleistungen	8.291	8.300	8.300	8.300	8.300	8.300
525500	Kostenerstattungen - an private Unternehmen (K)	E10 Aufwendungen für Sach- und Dienstleistungen			1.500	1.500	1.500	1.500
Bem.:	*Unterhaltung Straßenbeleuchtung*							
525510	Kostenerstattungen - an private Unternehmen (K)	E10 Aufwendungen für Sach- und Dienstleistungen	810	1.500				
532000	Abschreibungen auf immaterielle Vermögensgegenstände (K)	E11 Abschreibungen		4.250	3.650	3.650	3.650	3.500
535000	Abschreibung auf das Infrastrukturvermögen (K)	E11 Abschreibungen		16.650	15.950	13.250	13.250	13.250
		Summe Aufwand:	**15.885**	**41.600**	**54.800**	**37.100**	**36.600**	**36.450**
	Gesamt 541001 Gemeindestraßen, Straßenreinigung, Straßenbeleuchtung, Winterdienst,	**Konzessionsabgaben:**	**- 6.930**	**- 20.000**	**- 34.250**	**- 18.400**	**- 17.900**	**- 17.800**

Ergebnishaushalt nach Leistung und Konto 2022/2023

Leistung-Nr / Kontonr	Bezeichnung / Bezeichnung Konto (K) bzw. Buchungsstelle (B) / Bemerkung	Gliederungsposition	Rechng.-Erg. Vorvorjahr 2020	Vorjahr 2021	Planjahr 2022	Planjahr 2023	Planjahr 2024	Planjahr 2025
551001	**Öffentliches Grün, Landschaftsbau und sonstige Erholungseinrichtungen sowie Parkanlagen**							
441100	Erträge aus Verkäufen (K)	E5 Privatrechtliche Leistungsentgelte	30					
442900	Kostenerstattungen und Kostenumlagen - von übrigen Bereichen (K)	E6 Kostenerstattungen und Kostenumlagen		200	200	200	200	200
	Bem.: Kostenerstattung Aktion "Sauberer Wald" durch Jagdpächter							
		Summe Ertrag:	**30**	**200**	**200**	**200**	**200**	**200**
502900	Sonstige Vergütungen, Leistungszulagen (K)	E9 Personal- und Versorgungsaufwendungen		500				
502910	Sonstige - Vergütungen und Leistungszulagen (K)	E9 Personal- und Versorgungsaufwendungen	677		500	500	500	500
	Bem.: Entgelt Nebenbeschäftigte							
522003	Aufwendungen für Wasserversorgung u. Abwasserbeseitigung (K)	E10 Aufwendungen für Sach- und Dienstleistungen	146	100	150	150	150	150
	Bem.: Dorfplatz							
523110	Aufwendungen zur Unterhaltung von Grundstücken und Außenanlagen (K)	E10 Aufwendungen für Sach- und Dienstleistungen		750	750	750	750	750
523600	Unterhaltung der Maschinen, Geräte, Betriebs- und Geschäftsausstattung sowie Kleinteile bis 1.000 € (netto) (K)	E10 Aufwendungen für Sach- und Dienstleistungen	138	200	200	200	200	200
525430	Kostenerstattungen - an Gemeinden und Gemeindeverbände (K)	E10 Aufwendungen für Sach- und Dienstleistungen	840	1.000	1.000	1.000	1.000	1.000
	Bem.: Bauhof VG							
535000	Abschreibung auf das Infrastrukturvermögen (K)	E11 Abschreibungen		250	250	250	250	250
		Summe Aufwand:	**1.800**	**2.800**	**2.850**	**2.850**	**2.850**	**2.850**
	Gesamt 551001 Öffentliches Grün, Landschaftsbau und sonstige Erholungseinrichtungen sowie Parkanlagen:		**- 1.770**	**- 2.600**	**- 2.650**	**- 2.650**	**- 2.650**	**- 2.650**

Ergebnishaushalt nach Leistung und Konto 2022/2023

Leistung-Nr / Kontonr	Bezeichnung / Bezeichnung Konto (K) bzw. Buchungsstelle (B) / Bemerkung	Gliederungsposition	Rechng.-Erg. Vorvorjahr 2020	Vorjahr 2021	Planjahr 2022	Planjahr 2023	Planjahr 2024	Planjahr 2025
553001	**Friedhofs- und Bestattungswesen**							
415100	Erträge aus der Auflösung von Sonderposten aus Zuwendungen (K)	E2 Zuwendungen, allgemeine Umlagen und sonstige		1.000	950	950	950	950
431200	Gebühren für die Erteilung von Bescheiden (u.a. Genehmigungen, Ablehnungen, Untersagungen, Vorkaufsrecht) (K)	E4 Öffentlich-rechtliche Leistungsentgelte						
432240	Entgelte - für das Bestattungswesen (K)	E4 Öffentlich-rechtliche Leistungsentgelte	1.226	2.000	2.000	2.000	2.000	2.000
	Bem.: Erstattung Grabherstellung, Nutzung Friedhofshalle u.a							
439000	Erträge aus der Auflösung von Sonderposten für Grabnutzungsentgelte (K)	E4 Öffentlich-rechtliche Leistungsentgelte		3.250	3.450	3.400	3.350	3.250
442430	Kostenerstattungen und Kostenumlagen - von Gemeinden und Gemeindeverbänden (K)	E6 Kostenerstattungen und Kostenumlagen	2.991	3.150	2.900	2.900	2.900	2.900
	Bem.: OG Obernau und OG Berzhausen ca. 33 % der offenen FHH-Kosten							
442900	Kostenerstattungen und Kostenumlagen - von übrigen Bereichen (K)	E6 Kostenerstattungen und Kostenumlagen	3.106	1.000	2.000	2.000	2.000	2.000
	Bem.: Erstattung Grabplatten							
		Summe Ertrag:	**7.323**	**10.400**	**11.300**	**11.250**	**11.200**	**11.100**
502900	Sonstige Vergütungen, Leistungszulagen (K)	E9 Personal- und Versorgungsaufwendungen		100				
502910	Sonstige - Vergütungen und Leistungszulagen (K)	E9 Personal- und Versorgungsaufwendungen	2.172		2.000	2.000	2.000	2.000
	Bem.: Entgelt Nebenbeschäftigte							
522002	Aufwendungen für Stromkosten (Normalstrom) (K)	E10 Aufwendungen für Sach- und Dienstleistungen	98	100	100	100	100	100
522003	Aufwendungen für Wasserversorgung u. Abwasserbeseitigung (K)	E10 Aufwendungen für Sach- und Dienstleistungen	252	350	350	350	350	350
522004	Aufwendungen für Abfallbeseitigung (K)	E10 Aufwendungen für Sach- und Dienstleistungen	926	400	1.000	1.000	1.000	1.000
523110	Aufwendungen zur Unterhaltung von Grundstücken und Außenanlagen (K)	E10 Aufwendungen für Sach- und Dienstleistungen		150	150	150	150	150
523130	Aufwendungen für die Unterhaltung von Gebäuden einschließl. der Bestandteile, die dem Gebäude zuzurechnen sind (allgemeine Unterhaltung) (K)	E10 Aufwendungen für Sach- und Dienstleistungen		100	100	100	100	100

Ergebnishaushalt nach Leistung und Konto 2022/2023

Leistung-Nr / Kontonr	Bezeichnung / Bezeichnung Konto (K) bzw. Buchungsstelle (B) / Bemerkung	Gliederungsposition	Rechng.-Erg. Vorvorjahr 2020	Vorjahr 2021	Planjahr 2022	Planjahr 2023	Planjahr 2024	Planjahr 2025
523132	Aufwendungen für die Unterhaltung von Gebäuden einschließl. der Bestandteile, die dem Gebäude zuzurechnen sind (Wartung) (K)	E10 Aufwendungen für Sach- und Dienstleistungen	15					
523600	Unterhaltung der Maschinen, Geräte, Betriebs- und Geschäftsausstattung sowie Kleinteile bis 1.000 € (netto) (K)	E10 Aufwendungen für Sach- und Dienstleistungen	749	100	250	250	250	250
524700	Sonstige Verbrauchsmittel (K)	E10 Aufwendungen für Sach- und Dienstleistungen	524	1.000	1.000	1.000	1.000	1.000
	Bem.: Grabplatten							
525430	Kostenerstattungen - an Gemeinden und Gemeindeverbände (K)	E10 Aufwendungen für Sach- und Dienstleistungen	7.854	10.000	10.000	10.000	10.000	10.000
	Bem.: Bauhof VG: Grabherstellung 2.000 €, Unterhaltung 8.000 €							
534000	Abschreibungen auf bebaute Grundstücke und grundstücksgleiche Rechte (K)	E11 Abschreibungen		1.800	1.700	1.700	1.700	1.700
535000	Abschreibung auf das Infrastrukturvermögen (K)	E11 Abschreibungen		450	450	450	450	450
564100	Versicherungsbeiträge (K)	E14 Sonstige laufende Aufwendungen	63	100	100	100	100	100
564200	Beiträge zu Wirtschaftsverbänden, Berufsvertretungen, Berufsgenossenschaften und Vereinen (K)	E14 Sonstige laufende Aufwendungen	74	100	100	100	100	100
		Summe Aufwand:	**12.727**	**14.750**	**17.300**	**17.300**	**17.300**	**17.300**
		Gesamt 553001 Friedhofs- und Bestattungswesen:	**- 5.404**	**- 4.350**	**- 6.000**	**- 6.050**	**- 6.100**	**- 6.200**

Ergebnishaushalt nach Leistung und Konto 2022/2023

Leistung-Nr / Kontonr	Bezeichnung / Bezeichnung Konto (K) bzw. Buchungsstelle (B) / Bemerkung	Gliederungsposition	Rechng.-Erg. Vorvorjahr 2020	Vorjahr 2021	Planjahr 2022	Planjahr 2023	Planjahr 2024	Planjahr 2025
555901	**Feld- und Wirtschaftswege**							
415100	Erträge aus der Auflösung von Sonderposten aus Zuwendungen (K)	E2 Zuwendungen, allgemeine Umlagen und sonstige		2.750	2.750	2.100	750	750
432300	Entgelte für die Unterhaltung von Straßen, Wirtschaftswegen u.a. öffentlichen Einrichtungen (K)	E4 Öffentlich-rechtliche Leistungsentgelte		2.100	2.250	2.250	2.250	2.250
		Summe Ertrag:		**4.850**	**5.000**	**4.350**	**3.000**	**3.000**
502900	Sonstige Vergütungen, Leistungszulagen (K)	E9 Personal- und Versorgungsaufwendungen		100				
502910	Sonstige - Vergütungen und Leistungszulagen (K)	E9 Personal- und Versorgungsaufwendungen	231		250	250	250	250
	Bem.: Entgelte Nebenbeschäftigte							
504200	Beiträge zur gesetzlichen Sozialversicherung - Arbeitnehmer (K)	E9 Personal- und Versorgungsaufwendungen	0					
523380	Straßen, Wege, Plätze und Verkehrslenkungsanlagen (K)	E10 Aufwendungen für Sach- und Dienstleistungen		1.000	1.000	1.000	1.000	1.000
525430	Kostenerstattungen - an Gemeinden und Gemeindeverbände (K)	E10 Aufwendungen für Sach- und Dienstleistungen	1.012	1.000	1.000	1.000	1.000	1.000
535000	Abschreibung auf das Infrastrukturvermögen (K)	E11 Abschreibungen		2.750	2.750	2.100	750	750
		Summe Aufwand:	**1.244**	**4.850**	**5.000**	**4.350**	**3.000**	**3.000**
		Gesamt 555901 Feld- und Wirtschaftswege:	**- 1.244**					

Ergebnishaushalt nach Leistung und Konto 2022/2023

Leistung-Nr / Kontonr	Bezeichnung / Bezeichnung Konto (K) bzw. Buchungsstelle (B) / Bemerkung	Gliederungsposition	Rechng.-Erg. Vorvorjahr 2020	Vorjahr 2021	Planjahr 2022	Planjahr 2023	Planjahr 2024	Planjahr 2025
573101	**Dorfgemeinschafts- und Bürgerhäuser sowie Grillhütten**							
432100	Entgelte für die Benutzung von öffentlichen Einrichtungen und für wirtschaftliche Dienstleistungen (K)	E4 Öffentlich-rechtliche Leistungsentgelte		800	800	800	800	800
442900	Kostenerstattungen und Kostenumlagen - von übrigen Bereichen (K)	E6 Kostenerstattungen und Kostenumlagen		900	900	900	900	900
	Bem.: Erstattung Strombezug Jugendhütte durch Dorfgemeinschaft							
		Summe Ertrag:		**1.700**	**1.700**	**1.700**	**1.700**	**1.700**
502900	Sonstige Vergütungen, Leistungszulagen (K)	E9 Personal- und Versorgungsaufwendungen		500				
	Bem.: Entgelt Nebenbeschäftigte							
502910	Sonstige - Vergütungen und Leistungszulagen (K)	E9 Personal- und Versorgungsaufwendungen	2.140		1.500	1.500	1.500	1.500
522001	Aufwendungen für Wärmeenergie (K)	E10 Aufwendungen für Sach- und Dienstleistungen	996	800	900	900	900	900
522002	Aufwendungen für Stromkosten (Normalstrom) (K)	E10 Aufwendungen für Sach- und Dienstleistungen	556	600	600	600	600	600
	Bem.: u.a. Strom für Jugendhütte über Hauptzähler							
522003	Aufwendungen für Wasserversorgung u. Abwasserbeseitigung (K)	E10 Aufwendungen für Sach- und Dienstleistungen	212	200	250	250	250	250
522004	Aufwendungen für Abfallbeseitigung (K)	E10 Aufwendungen für Sach- und Dienstleistungen	271	300	300	300	300	300
523110	Aufwendungen zur Unterhaltung von Grundstücken und Außenanlagen (K)	E10 Aufwendungen für Sach- und Dienstleistungen		100	100	100	100	100
523130	Aufwendungen für die Unterhaltung von Gebäuden einschließl. der Bestandteile, die dem Gebäude zuzurechnen sind (allgemeine Unterhaltung) (K)	E10 Aufwendungen für Sach- und Dienstleistungen	9	500	500	500	500	500
523132	Aufwendungen für die Unterhaltung von Gebäuden einschließl. der Bestandteile, die dem Gebäude zuzurechnen sind (Wartung) (K)	E10 Aufwendungen für Sach- und Dienstleistungen	35					
523230	Bewirtschaftung der Grundstücke und Gebäude - Sonstige Bewirtschaftungskosten (K)	E10 Aufwendungen für Sach- und Dienstleistungen	33	50	50	50	50	50

Ergebnishaushalt nach Leistung und Konto 2022/2023

Leistung-Nr / Kontonr	Bezeichnung / Bezeichnung Konto (K) bzw. Buchungsstelle (B) / Bemerkung	Gliederungsposition	Rechng.-Erg. Vorvorjahr 2020	Vorjahr 2021	Planjahr 2022	Planjahr 2023	Planjahr 2024	Planjahr 2025
523600	Unterhaltung der Maschinen, Geräte, Betriebs- und Geschäftsausstattung sowie Kleinteile bis 1.000 € (netto) (K)	E10 Aufwendungen für Sach- und Dienstleistungen	288	200	600	250	250	250
	Bem.: 2022: Anschaffung Vitrinenschrank							
525430	Kostenerstattungen - an Gemeinden und Gemeindeverbände (K)	E10 Aufwendungen für Sach- und Dienstleistungen		200	200	200	200	200
	Bem.: Bauhof VG							
534000	Abschreibungen auf bebaute Grundstücke und grundstücksgleiche Rechte (K)	E11 Abschreibungen		450	450	450	450	450
538500	Abschreibungen auf Betriebs- und Geschäftsausstattung (K)	E11 Abschreibungen		50	50			
564100	Versicherungsbeiträge (K)	E14 Sonstige laufende Aufwendungen	193	200	200	200	200	200
		Summe Aufwand:	**4.732**	**4.150**	**5.700**	**5.300**	**5.300**	**5.300**
	Gesamt 573101 Dorfgemeinschafts- und Bürgerhäuser sowie Grillhütten:		**- 4.732**	**- 2.450**	**- 4.000**	**- 3.600**	**- 3.600**	**- 3.600**

Ergebnishaushalt nach Leistung und Konto 2022/2023

Leistung-Nr / Kontonr	Bezeichnung / Bezeichnung Konto (K) bzw. Buchungsstelle (B) / Bemerkung	Gliederungsposition	Rechng.-Erg. Vorvorjahr 2020	Vorjahr 2021	Planjahr 2022	Planjahr 2023	Planjahr 2024	Planjahr 2025
611001	**Steuern, allgemeine Zuweisungen, allgemeine Umlagen**							
401100	Grundsteuer A (K)	E1 Steuern und ähnliche Abgaben	1.785	1.700	1.700	1.700	1.700	1.700
Bem.:	*Hebesatz: 420 %*							
401200	Grundsteuer B (K)	E1 Steuern und ähnliche Abgaben	29.381	29.000	29.500	29.500	29.500	29.500
Bem.:	*Hebesatz: 420 %*							
401300	Gewerbesteuer (K)	E1 Steuern und ähnliche Abgaben	15.043	12.000	12.000	12.000	12.000	12.000
Bem.:	*Hebesatz: 420 %*							
402100	Gemeindeanteil an der Einkommensteuer (K)	E1 Steuern und ähnliche Abgaben	97.577	103.000	123.500	127.500	131.000	135.000
402200	Gemeindeanteil an der Umsatzsteuer (K)	E1 Steuern und ähnliche Abgaben	1.539	1.250	1.250	1.300	1.300	1.300
403300	Hundesteuer (K)	E1 Steuern und ähnliche Abgaben	3.676	3.100	3.500	3.500	3.500	3.500
405210	Familienleistungsausgleich (K)	E1 Steuern und ähnliche Abgaben	10.161	11.000	13.500	13.500	14.000	14.000
411110	Schlüsselzuweisung A (K)	E2 Zuwendungen, allgemeine Umlagen und sonstige	193.152	210.000	208.000	230.000	227.000	229.500
413200	Sonstige allgemeine Zuweisungen vom Land (K)	E2 Zuwendungen, allgemeine Umlagen und sonstige	10.190					
413300	Sonstige allgemeine Zuweisungen von Gemeinden und Gemeindeverbänden (K)	E2 Zuwendungen, allgemeine Umlagen und sonstige	182					
466120	Entnahme aus dem Sonderposten für Belastungen aus dem kommunalen Finanzausgleich (K)	E7 Sonstige laufende Erträge	722		6.515			
		Summe Ertrag:	**363.409**	**371.050**	**399.465**	**419.000**	**420.000**	**426.500**
543100	Gewerbesteuerumlage (K)	E12 Zuwendungen, Umlagen und sonstige Transferaufwendungen	1.232	2.500	2.500	2.500	2.500	2.500
544210	Allgemeine Umlagen an Gemeinden und Gemeindeverbände - Landkreis Altenkirchen (K)	E12 Zuwendungen, Umlagen und sonstige Transferaufwendungen	158.633	161.000	174.000	179.000	181.000	184.000

Ergebnishaushalt nach Leistung und Konto 2022/2023

Leistung-Nr Kontonr	Bezeichnung Bezeichnung Konto (K) bzw. Buchungsstelle (B) Bemerkung	Gliederungsposition	Rechng.-Erg. Vorvorjahr 2020	Vorjahr 2021	Planjahr 2022	Planjahr 2023	Planjahr 2024	Planjahr 2025
544230	Allgemeine Umlagen an Gemeinden und Gemeindeverbände - Verbandsgemeinde Altenkirchen (K)	E12 Zuwendungen, Umlagen und sonstige Transferaufwendungen	155.147	159.000	174.000	179.000	187.500	190.000
565600	Einstellungen und Zuschreibungen in die Sonderposten für Belastungen aus dem kommunalen Finanzausgleich (K)	E14 Sonstige laufende Aufwendungen	272					
		Summe Aufwand:	**315.284**	**322.500**	**350.500**	**360.500**	**371.000**	**376.500**
	Gesamt 611001 Steuern, allgemeine Zuweisungen, allgemeine Umlagen:		**48.126**	**48.550**	**48.965**	**58.500**	**49.000**	**50.000**

Ergebnishaushalt nach Leistung und Konto 2022/2023

Leistung-Nr / Kontonr	Bezeichnung / Bezeichnung Konto (K) bzw. Buchungsstelle (B) / Bemerkung	Gliederungsposition	Rechng.-Erg. Vorvorjahr 2020	Vorjahr 2021	Planjahr 2022	Planjahr 2023	Planjahr 2024	Planjahr 2025
612001	**Sonstige allgemeine Finanzwirtschaft**							
471430	Zinserträge für Kredite - von Gemeinden und Gemeindeverbänden (K)	E17 Zinserträge und sonstige Finanzerträge	187		100	100	100	100
Bem.:	*Verzinsung Kassenbestand*							
479200	Vollverzinsung aus Gewerbesteuer (§ 233a AO) (K)	E17 Zinserträge und sonstige Finanzerträge	54	100	100	100	100	100
		Summe Ertrag:	**241**	**100**	**200**	**200**	**200**	**200**
574300	Zinsaufwand - an Gemeinden und Gemeindeverbände (K)	E18 Zinsaufwendungen und sonstige Finanzaufwendungen	257	195	130	70		
Bem.:	*Verzinsung Baukostenzuschuss Verbandsgemeinde (Vollständig getilgt in 2023)*							
575100	Zinsaufwand - an inländische Kreditinstitute (K)	E18 Zinsaufwendungen und sonstige Finanzaufwendungen	1.037	982	950	850	800	750
Bem.:	*Verzinsung Investitionskredite*							
579100	aus der Vollverzinsung der Gewerbesteuer (§ 233a AO) (K)	E18 Zinsaufwendungen und sonstige Finanzaufwendungen		100	100	100	100	100
		Summe Aufwand:	**1.294**	**1.277**	**1.180**	**1.020**	**900**	**850**
		Gesamt 612001 Sonstige allgemeine Finanzwirtschaft:	**- 1.053**	**- 1.177**	**- 980**	**- 820**	**- 700**	**- 650**
		Ertrag Gesamt:	**381.352**	**410.930**	**439.395**	**456.380**	**455.980**	**462.330**
		Aufwand Gesamt:	**373.149**	**417.282**	**466.715**	**457.805**	**466.485**	**471.635**
		Gesamt:	**8.203**	**- 6.352**	**- 27.320**	**- 1.425**	**- 10.505**	**- 9.305**