Ortsgemeinde Gieleroth

in der Verbandsgemeinde Altenkirchen-Flammersfeld

Landkreis Altenkirchen

Haushaltssatzung mit Haushaltsplan

für die Haushaltsjahre 2023 und 2024

Inhaltsverzeichnis

- Haushaltssatzung nach § 95 GemO
- Vorbericht zum Haushaltsplan nach § 6 GemHVO
  - Vorbemerkungen
  - Bewirtschaftungsregeln nach § 4 Abs. 8 Satz 2 GemHVO (Haushaltsvermerke)
  - Statistische Angaben
  - Übersicht über die Rechnungsergebnisse der Vorjahre
  - Entwicklung wesentlicher Steuereinnahmen
  - Entwicklung der Finanzkraft, allgemeinen Zuweisungen und Umlagen
  - Entwicklung der Investitionen und Investitionsförderungsmaßnahmen
  - Entwicklung der liquiden Mittel (Forderungen / Verbindlichkeiten gegenüber der „Einheitskasse“)
- Haushaltsplan nach § 96 GemO
  - Ergebnishaushalt nach § 2 Abs. 1 GemHVO
  - Finanzhaushalt nach § 2 Abs. 1 GemHVO
  - Teilhaushalte nach § 4 Abs. 9 und 11 GemHVO
- Anlagen zum Haushaltsplan nach § 1 GemHVO
  - Bilanz in Kontoform zum 31.12.2020 (letzter festgestellter Jahresabschluss)
  - Zusammenstellung der Investitionen oberhalb der Wertgrenze nach § 4 Abs. 12 GemHVO
  - Ergebnishaushalt nach Leistung und Konto (wesentliche Leistungen)

Haushaltssatzung
der Ortsgemeinde Gieleroth für die Haushaltsjahre 2023 und 2024
vom .....

Vorbemerkungen: Der Verwaltungsgerichtshof Rheinland-Pfalz hat mit Urteil vom 16.12.2020 festgestellt, dass der Kommunale Finanzausgleich nicht mit der Landesverfassung vereinbar ist. Durch dieses Urteil wurde dem Land aufgegeben, den Finanzausgleich neu zu regeln und den Gemeinden die zur Erfüllung ihrer Aufgaben erforderlichen Mittel in einem aufgaben- und bedarfsorientierten System zu sichern. Gleichwohl wurde den Gemeinden aufgegeben, selbst größtmögliche Anstrengungen zur Konsolidierung ihrer Finanzlage zu leisten. Vor diesem Hintergrund hat das Land die Nivellierungssätze der Realsteuern wiefolgt angepasst: Grundsteuer A von 300 % auf 345 %, Grundsteuer B von 365 % auf 465 %, Gewerbesteuer von 365 % auf 380 %. Durch die Erhöhung der Nivellierungssätze wurden die Gemeinden in Zugzwang gesetzt, ihre eigenen Hebesätze (§ 5 der Haushaltssatzung) ebenfalls anzupassen, da sie andernfalls finanzielle Nachteile erleiden.

Der Ortsgemeinderat hat auf Grund von § 95 Gemeindeordnung in der derzeit geltenden Fassung folgende Haushaltssatzung beschlossen, die nach Genehmigung durch die Kreisverwaltung Altenkirchen als Aufsichtsbehörde vom …… hiermit bekannt gemacht wird:

§ 1
Ergebnis- und Finanzhaushalt

Festgesetzt werden	Haushaltsjahr 2023	Haushaltsjahr 2024
1. **im Ergebnishaushalt**		
der Gesamtbetrag der Erträge auf	850.506 €	757.286 €
der Gesamtbetrag der Aufwendungen auf	913.941 €	747.030 €
der Jahresüberschuss (+) / Jahresfehlbetrag (-) auf	**-63.435 €**	**10.256 €**
2. **im Finanzhaushalt**		
der Saldo der ordentlichen Ein- und Auszahlungen auf	-78.600 €	17.495 €
die Einzahlungen aus Investitionstätigkeit auf	2.500 €	47.500 €
die Auszahlungen aus Investitionstätigkeit auf	55.300 €	83.500 €
der Saldo der Ein- und Auszahlungen aus Investitionstätigkeit auf	**-52.800 €**	**-36.000 €**
der Saldo der Ein- und Auszahlungen aus Finanzierungstätigkeit auf	**131.400 €**	**18.505 €**
Veränderung der Forderungen bzw. Verbindlichkeiten gegenüber der Einheitskasse	**-131.400 €**	**-18.505 €**

§ 2
Gesamtbetrag der vorgesehenen Kredite

	Haushaltsjahr 2023	Haushaltsjahr 2024
Der Gesamtbetrag der vorgesehenen Kredite, deren Aufnahme zur Finanzierung von Investitionen und Investitionsförderungsmaßnahmen erforderlich ist, wird festgesetzt für		
zinslose Kredite auf	0 €	0 €
verzinste Kredite auf	0 €	0 €
zusammen auf	**0 €**	**0 €**

§ 3
Verpflichtungsermächtigungen

	Haushaltsjahr 2023	Haushaltsjahr 2024
Der Gesamtbetrag der Ermächtigungen zum Eingehen von Verpflichtungen, die in künftigen Haushaltsjahren zu Auszahlungen für Investitionen und Investitionsförderungsmaßnahmen (Verpflichtungsermächtigungen) führen können, wird festgesetzt auf	0 €	0 €
Die Summe der Verpflichtungsermächtigungen, für die in den künftigen Haushaltsjahren voraussichtlich Investitionskredite aufgenommen werden müssen, beläuft sich auf	0 €	0 €

§ 4
Höchstbetrag der Verbindlichkeiten gegenüber der Einheitskasse

	Haushaltsjahr 2023	Haushaltsjahr 2024
Der Höchstbetrag der Verbindlichkeiten gegenüber der Einheitskasse wird festgesetzt auf	90.000 €	90.000 €

§ 5
Steuerhebesätze

	Haushaltsjahr 2023	Haushaltsjahr 2024
Die Steuersätze für die Gemeindesteuern werden wie folgt festgesetzt:		
1. Grundsteuer		
a) für land- und forstwirtschaftliche Betriebe (Grundsteuer A) auf	350 v. H.	350 v. H.
b) für Grundstücke (Grundsteuer B) auf	480 v. H.	480 v. H.
2. Gewerbesteuer auf	395 v. H.	395 v. H.
Die Hundesteuer beträgt für Hunde, die innerhalb des Gemeindegebietes gehalten werden		
für den ersten Hund	48 €	48 €
für den zweiten Hund	66 €	66 €
für jeden weiteren Hund	85 €	85 €
für jeden gefährlichen Hund	600 €	600 €

§ 6
Eigenkapital

Der voraussichtliche Stand des Eigenkapitals zum 31.12.2022 beträgt	1.051.951 € .
Der voraussichtliche Stand des Eigenkapitals zum 31.12.2023 beträgt	988.516 € .
Der voraussichtliche Stand des Eigenkapitals zum 31.12.2024 beträgt	998.772 € .
Der voraussichtliche Stand des Eigenkapitals zum 31.12.2025 beträgt	1.008.767 € .

§ 7
Über- und außerplanmäßige Aufwendungen und Auszahlungen

	Haushaltsjahr 2023	Haushaltsjahr 2024
Erhebliche über- und außerplanmäßige Aufwendungen oder Auszahlungen gemäß § 100 Abs. 1 Satz 2 GemO liegen vor, wenn im Einzelfall überschritten sind.	2.000 €	2.000 €

§ 8
Wertgrenze für Investitionen

	Haushaltsjahr 2023	Haushaltsjahr 2024
Investitionen oberhalb der Wertgrenze von sind in der Investitionsübersicht einzeln darzustellen.	0 €	0 €

Gieleroth, den .....
Ortsgemeinde Gieleroth

.....
Katja Schütz
Ortsbürgermeisterin

Hinweis:

Der Haushaltsplan liegt in der Zeit von ..... bis .....
während der allgemeinen Öffnungszeiten des Rathauses - Montag und Dienstag von 8 bis 12 Uhr und von 14 bis 16 Uhr, Mittwoch von 8 bis 12 Uhr, Donnerstag von 8 bis 12 Uhr und von 14 bis 18 Uhr und Freitag von 8 bis 12 Uhr - bei der Verbandsgemeindeverwaltung Altenkirchen-Flammersfeld, Rathausstraße 13, 57610 Altenkirchen, Zimmer U 15, öffentlich aus.

Gieleroth, den .....
Ortsgemeinde Gieleroth

.....
Katja Schütz
Ortsbürgermeisterin

Bescheinigung über die Bekanntmachung der Haushaltssatzung und Offenlegung des Haushaltsplanes für die Haushaltsjahre 2023 und 2024:

1. Die Haushaltssatzung wurde in der öffentlichen Sitzung des Ortsgemeinderats vom ..... mit folgender Mehrheit beschlossen:
   Gesetzliche Zahl der Mitglieder des Ortsgemeinderats: .....
   Anwesende Mitglieder des Ortsgemeinderats: .....
   Für die Haushaltssatzung haben gestimmt: ..... Mitglieder
   Gegenstimmen .....
   Stimmenthaltungen .....
2. Die Haushaltssatzung wurde am ..... der Kreisverwaltung in Altenkirchen gemäß § 24 Abs. 2 Satz 2 i.V.m. § 97 Abs. 1 GemO vorgelegt.
3. Die Kreisverwaltung Altenkirchen hat die Haushaltssatzung am ..... unter dem Az.: ..... staatsaufsichtlich genehmigt.
4. Die Haushaltssatzung wurde am ..... im Mitteilungsblatt der Verbandsgemeinde Altenkirchen-Flammersfeld bekannt gemacht.
5. Der Haushaltsplan wurde an sieben Werktagen im Rathaus Altenkirchen, Zimmer U 15, von ..... bis ..... ausgelegt.

Verbandsgemeindeverwaltung Altenkirchen-Flammersfeld
Im Auftrag

.....
Annette Stinner
Verbandsgemeindeverwaltungsrätin

Ortsgemeinde Gieleroth

in der Verbandsgemeinde Altenkirchen-Flammersfeld

Landkreis Altenkirchen

Vorbericht zum Haushaltsplan

nach § 6 GemHVO

A. Vorbemerkungen zum Haushaltsplan 2023 / 2024

Der Haushaltsplan besteht aus dem Ergebnis- und Finanzhaushalt, den Teilhaushalten und einem Stellenplan (optional).

Im Zentrum der Haushaltsplanung steht die Aufstellung des **Ergebnishaushaltes**. Dieser zeigt eine Gegenüberstellung von jährlichen, periodengerecht zugeordneten Erträgen und Aufwendungen und bildet somit den Ressourcenverbrauch ab.
Des Weiteren enthält dieser Plandaten (wie Abschreibungen und Auflösungen von Sonderposten), die aus der Eröffnungsbilanz zum 01.01.2007 und den Jahresabschlüssen bis 2020 (letzter festgestellter Jahresabschluss) entwickelt wurden.

Der **Finanzhaushalt** enthält die Planansätze der Ein- und Auszahlungen. Im Gegensatz zum Ergebnishaushalt werden hier, auch die Ein- und Auszahlungen für Investitionen, Tilgungen von Krediten sowie neuen Kreditaufnahmen und somit die Veränderung der liquiden Mittel abgebildet.

Nach § 4 GemHVO ist der Haushaltsplan angemessen in **Teilhaushalte** zu gliedern. Diese sind produktorientiert nach dem Produktrahmenplan funktional oder nach der örtlichen Organisation institutionell zu gliedern.

Die sechs Hauptproduktbereiche wurden in 2 Teilhaushalte gegliedert. Diese Teilhaushalte bilden Bewirtschaftungseinheiten, d. h. innerhalb der Teilhaushalte gelten besondere Deckungsmöglichkeiten. Bei der Bildung wurde von einer Betrachtung der Aufgabenschwerpunkte ausgegangen, da die Teilhaushalte mit ihren wesentlichen Produkten die eigentliche

Übersicht über die Teilhaushalte und die zugeordneten Produkte		
Teilhaushalt	Hauptproduktbereich	Bezeichnung
1 - Allgemeine Aufgaben der Ortsgemeinde	1	Zentrale Verwaltung
	2	Schule und Kultur
	3	Soziales und Jugend
	4	Gesundheit und Sport
	5	Gestaltung der Umwelt
2 - Allgemeine Finanzwirtschaft	6	Zentrale Finanzdienstleistungen

Sind in der Ortsgemeinde keine hauptamtlichen Mitarbeiter beschäftigt entfällt die Darstellung eines **Stellenplanes**.

B. Bewirtschaftungsregeln nach § 4 Abs. 8 Satz 2 GemHVO (Haushaltsvermerke)

Jeder Teilhaushalt bildet eine Bewirtschaftungseinheit. Diese können durch die Verwendung spezieller Bewirtschaftungsregeln inhaltlich angepasst werden.
Die jeweiligen Anpassungen werden durch Haushaltsvermerke konkretisiert und können aus folgenden Gründen erstellt werden:

Die **Zweckbindung** bestimmter Ertrags- oder Aufwandsansätze (Einzahlungs- oder Auszahlungsansätze) kann nach § 15 GemHVO beschränkt**,** erhöht bzw. vermindert werden.

Die **Deckungsfähigkeit** von Aufwands- bzw. Auszahlungsansätzen kann durch Haushaltsvermerke nach § 16 GemHVO wechsel- oder einseitig erweitert werden.

Nach § 17 GemHVO ist die **Übertragung von Haushaltsermächtigungen** ins Folgejahr grundsätzlich möglich. Hiermit sind Zahlungsermächtigungen gemeint, die im Folgejahr die geplanten Haushaltsansätze erhöhen. Auswirkungen auf den Jahresabschluss des laufenden Haushaltsjahres ergeben sich hierdurch jedoch nicht; entsprechende Finanzierungsmittel sind zu sichern.
Bei der Haushaltsplanung 2023 / 2024 wurde jedoch die zu erwartende Entwicklung der Auszahlungen für Investitionen aus dem Haushaltsjahr 2022 berücksichtigt und gegebenenfalls neu veranschlagt. Von einer Übertragung wird daher abgesehen.

Haushaltsvermerke:

Nach § 16 Abs. 3 GemHVO werden alle Auszahlungen aus Investitionstätigkeit innerhalb eines Teilfinanzhaushalts für gegenseitig deckungsfähig erklärt.

Nach § 16 Abs. 4 GemHVO werden Ansätze für ordentliche Auszahlungen zugunsten von Auszahlungen aus Investitionstätigkeit des selben Teilfinanzhaushalts für

C. Statistische Angaben

Die Entwicklung der Einwohner stellt sich wie folgt dar:

Stichtag	Haupt-wohnsitz	Neben-wohnsitz	Insgesamt
30.06.2018	642	32	674
30.06.2019	668	29	697
30.06.2020	652	31	683
30.06.2021	668	32	700
30.06.2022	693	30	723

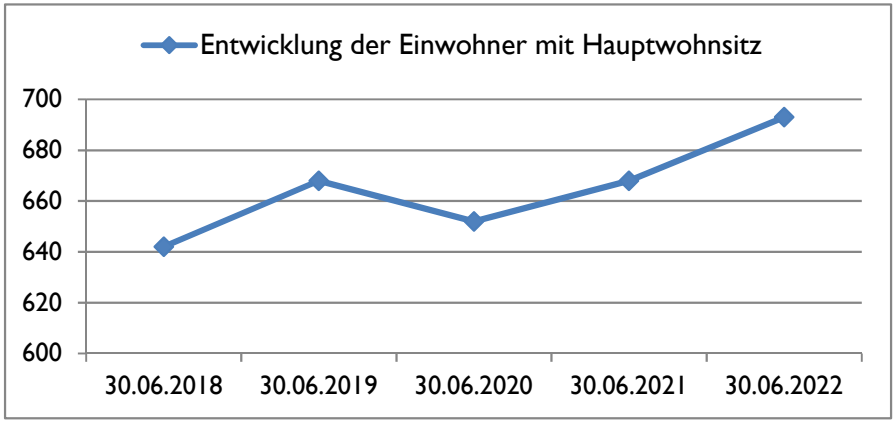

Altersgruppen (mit Hauptwohnsitz zum 30.06.2022)	gesamt	in Prozent
bis 9 Jahre	72	10%
10-19 Jahre	69	10%
20-29 Jahre	68	10%
30-39 Jahre	80	12%
40-49 Jahre	80	12%
50-59 Jahre	110	16%
60-69 Jahre	103	15%
70-79 Jahre	58	8%
80-89 Jahre	49	7%
90-99 Jahre	4	1%
ab 100 Jahre	0	0%
gesamt	**693**	**100%**

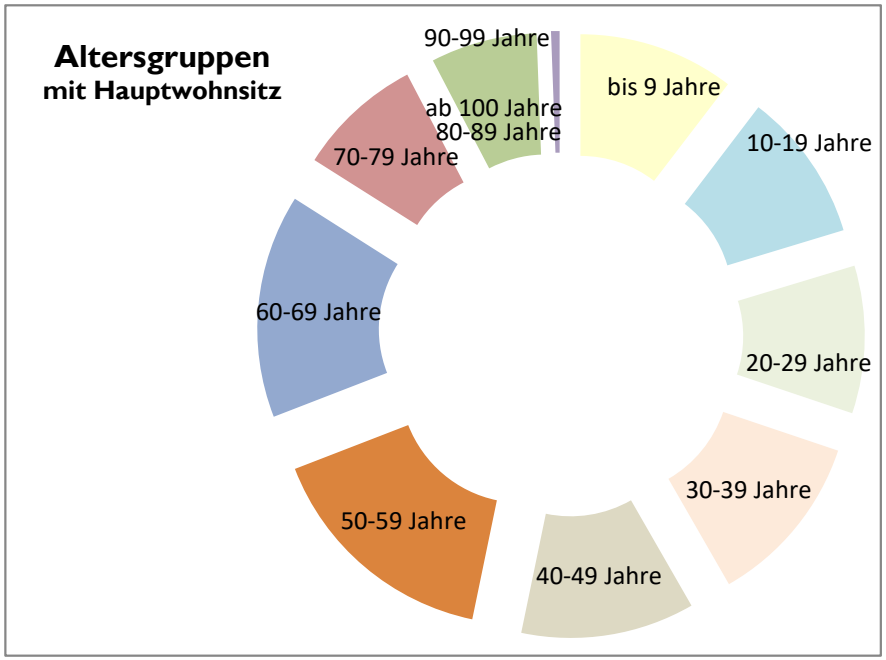

D. Übersicht über die Rechnungsergebnisse der Vorjahre

Übersicht über die Entwicklung der Jahresergebnisse (gemäß § 2 Abs. 1 Satz 1 Posten E 23 GemHVO)				Entwicklung des Eigenkapitals	
lfd. Nr.	Jahr	Jahr	Betrag	aufgelaufenes Eigenkapital	nachrichtlich: Eigenkapital-quote
			in €	in €	in %
1	5. Haushaltsvorjahr (festgestelltes Ergebnis)	2018	4.836	1.038.618	59,7
2	4. Haushaltsvorjahr (festgestelltes Ergebnis)	2019	2.798	1.041.416	59,9
3	3. Haushaltsvorjahr (festgestelltes Ergebnis)	2020	22.910	1.064.326	60,7
4	2. Haushaltsvorjahr (vorläufiges Ergebnis)	2021	13.280	1.077.606	-
5	1. Haushaltsvorjahr (Ansatz einschließlich Nachträge)	2022	-25.655	1.051.951	-
6	Jahresergebnis (Ansatz des Haushaltsplanes)	2023	-63.435	988.516	-
7	**Zwischensumme**		**-45.266**		
8	1. Haushaltsfolgejahr (Planung)	2024	10.256	998.772	-
9	2. Haushaltsfolgejahr (Planung)	2025	9.995	1.008.767	-
10	3. Haushaltsfolgejahr (Planung)	2026	8.795	1.017.562	-
11	**Summe**		**-16.220**		

Übersicht über die Über-/Unterdeckung im Finanzhaushalt bzw. in der Finanzrechnung (gemäß § 2 Abs. 1 Satz 1 Posten F 23 und F 36 GemHVO)					
lfd. Nr.	Jahr	Jahr	Saldo der ordentlichen und außerordentlichen Ein- und Auszahlungen (Posten F23)	./. planmäßige Tilgung (Posten F36)	= Betrag
			in €		
1	5. Haushaltsvorjahr (festgestelltes Ergebnis)	2018	34.131	0	34.131
2	4. Haushaltsvorjahr (festgestelltes Ergebnis)	2019	43.311	0	43.311
3	3. Haushaltsvorjahr (festgestelltes Ergebnis)	2020	34.885	0	34.885
4	2. Haushaltsvorjahr (vorläufiges Ergebnis)	2021	27.092	0	27.092
5	1. Haushaltsvorjahr (Ansatz einschließlich Nachträge)	2022	-5.905	0	-5.905
6	Jahresergebnis (Ansatz des Haushaltsplanes)	2023	-78.600	0	-78.600
7	**vorzutragender Betrag**				**54.914**
8	1. Haushaltsfolgejahr (Planung)	2024	17.495	0	17.495
9	2. Haushaltsfolgejahr (Planung)	2025	27.395	0	27.395
10	3. Haushaltsfolgejahr (Planung)	2026	25.695	0	25.695
11	**Summe**				**125.499**

E. Entwicklung wesentlicher Steuereinnahmen

Steuererträge zum Stand 31.12.2022	Soll - Erträge 2019 €	Soll - Erträge 2020 €	Soll - Erträge 2021 €	Soll - Erträge 2022 €	Planung-Erträge 2023 €	Planung-Erträge 2024 €
Grundsteuer A	3.849	3.708	3.787	4.137	3.800	3.800
Grundsteuer B	63.518	61.537	61.965	61.961	77.000	77.000
Gewerbesteuer	27.376	63.755	82.583	87.042	55.000	55.000
Gemeindeanteil Einkommensteuer	260.411	243.037	252.405	262.032	268.500	277.500
Gemeindeanteil Umsatzsteuer	4.578	4.889	4.806	4.401	4.300	4.500
Hundesteuer	4.437	4.682	4.496	4.651	4.500	4.500
Familienleistungsausgleich (§ 21 LFAG a. A. bzw § 28 LFAG n. F.)	25.593	25.309	25.580	26.764	30.400	30.000
Summe	**389.762**	**406.917**	**435.622**	**450.988**	**443.500**	**452.300**
Schlüsselzuweisung A	181.082	217.467	218.550	215.476	275.000	214.000
Schlüsselzuweisung B 2 (bis einschl. 2022)	0	0	0	0	0	0
Schlüsselzuweisung B (ab 2022)	0	0	0	0	26.005	20.000
sonstige allg. Zuweisung - Weiterleitung Bundesintegrationsmittel	2.615	286	0	0	0	0
sonstige allg. Zuweisung - Schuldendiensthilfe "KEF"	0	0	0	0	0	0
sonstige allg. Zuweisung - Gewerbesteuerkompensationszahlung	0	0	0	0	0	0
Summe	**573.459**	**624.671**	**654.172**	**666.464**	**744.505**	**686.300**

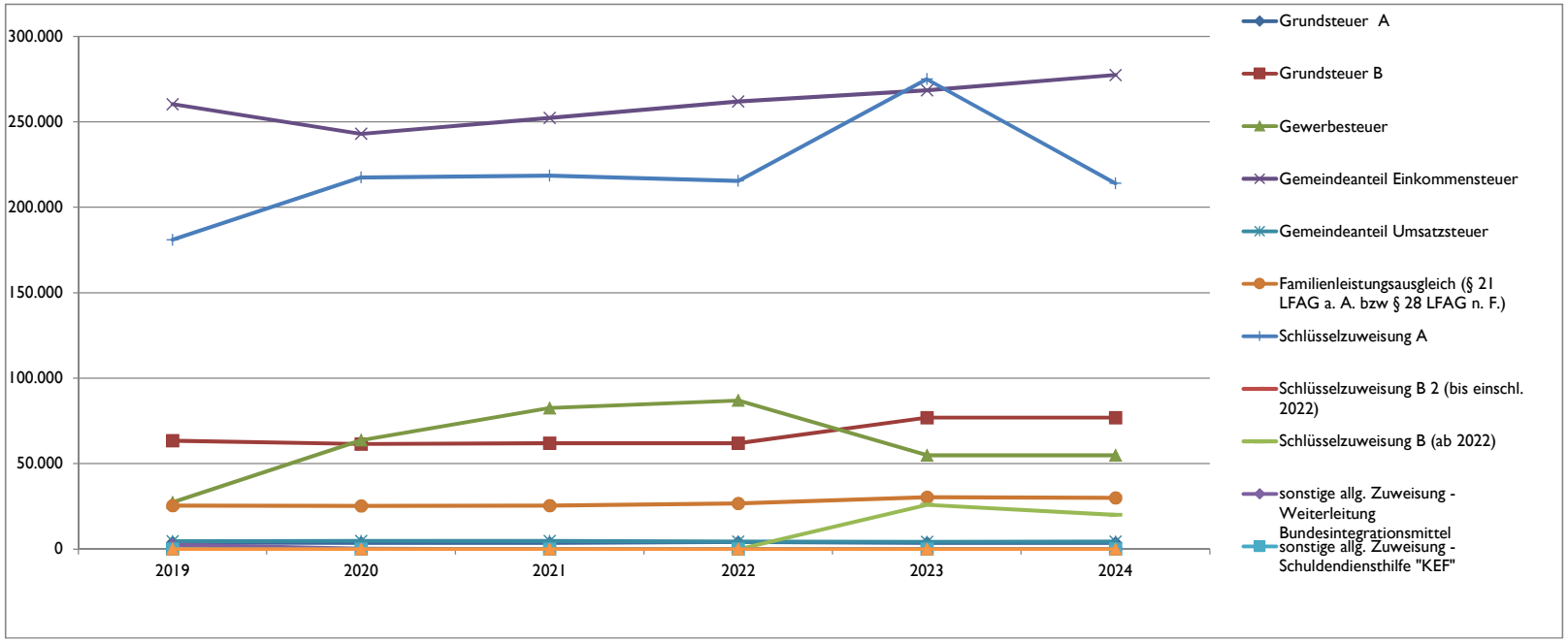

F. Entwicklung des kommunalen Finanzausgleichs - Schlüsselzuweisung A und Umlagen

Steuerkraft	**2019**	**2020**	**2021**	**2022**	**2023**	**2024**
IST-Einnahme aus dem Zeitraum	1.10.17 - 30.9.18	1.10.18 - 30.9.19	1.10.19 - 30.9.20	1.10.20 - 30.9.21	1.10.21 - 30.9.22	Hochrechnung
(Gemeindesteuern auf Nivellierungssatzniveau)	Betrag	Betrag	Betrag	Betrag	Betrag	Betrag
Grundsteuer A	3.201 €	3.402 €	3.030 €	3.315 €	3.961 €	3.746 €
Grundsteuer B	58.031 €	59.459 €	59.386 €	59.878 €	75.195 €	74.594 €
Gewerbesteuer (2021/2022 mit GewStkompensationszahlung)	23.284 €	24.547 €	36.842 €	67.182 €	83.404 €	64.703 €
Gemeindeanteil Einkommensteuer	241.692 €	255.062 €	248.613 €	246.758 €	260.473 €	268.806 €
Gemeindeanteil Umsatzsteuer	3.605 €	4.425 €	4.722 €	4.856 €	4.579 €	4.356 €
Familienleistungsausgleich nach § 21 LFAG a. F. bzw. § 28 LFAG n. F.	25.159 €	22.277 €	25.460 €	25.973 €	26.527 €	30.414 €
Steuerkraftmesszahl	**354.972 €**	**369.172 €**	**378.053 €**	**407.962 €**	**454.139 €**	**446.619 €**

Allgemeine Finanzzuweisungen	**2019**	**2020**	**2021**	**2022**	**2023**	**2024**
Einwohnerzahl zum 30.06. j. Jahres mit Hauptwohnsitz	642	668	652	668	693	693
Steuerkraft je EW der Ortsgemeinde	552,92 €	552,65 €	579,84 €	610,72 €	655,32 €	644,47 €
durchschnittliche Steuerkraft je EW in Rheinland-Pfalz	1.063,67 €	1.118,72 €	1.165,66 €	1.189,31 €	1.807,01 €	1.716,66 €
zur FAumlage herangezogener Steuerkraftanteil	0,00 €	0,00 €	0,00 €	0,00 €	0,00 €	0,00 €
Schwellenwert des Landes Rheinland-Pfalz (78,5% bis 2022) Ab 2023: gem. § 13 Abs. 3 LFAG abhängig von Meldung durch Land	834,98 €	878,20 €	915,04 €	933,61 €	1.097,43 €	987,69 €
Anteil am Landesdurchschnitt der Steuerkraft	51,98%	49,40%	49,74%	51,35%	36,27%	37,54%
Schlüsselzuweisung A je EW (bis 2022 Ausgleich zu 100 %; ab 2023 Ausgleich zu 90 %)	282,07 €	325,55 €	335,21 €	322,89 €	397,90 €	308,90 €
Schlüsselzuweisung A	**181.088,94 €**	**217.467,40 €**	**218.556,92 €**	**215.690,52 €**	**275.744,70 €**	**214.067,70 €**
Zuweisung Zentrale Orte (VG, Stadt AK, Horhausen, FF)	**0 €**	**0 €**	**0 €**	**0 €**	**0 €**	**0 €**

örtliche Finanzkraft (Umlagegrundlage)	**536.061 €**	**586.639 €**	**596.610 €**	**623.653 €**	**729.883,70 €**	**660.687 €**

kommunale Umlagen	**2019**	**2020**	**2021**	**2022**	**2023**	**2024**
Kreisumlage	44,21%	45,50%	44,50%	44,50%	40,00%	41,00%
(in den Haushaltsjahren 2018/2019 gewichteter Umlagesatz bei Gemeindeanteil USt)	236.993 €	266.921 €	265.491 €	277.525 €	291.953 €	270.882 €
Verbandsgemeindeumlage	44,50%	44,50%	44,50%	44,50%	44,00%	45,00%
(ehem. VG Altenkirchen 44,5% / VG Flammerfeld 48,0 %; ab 2020 = 44,5 % zzgl. Sonderumlage Ortsgemeinden ehem. VG FF 1,9 %; ab 2021 = 0,0 %)	238.547 €	261.055 €	265.491 €	277.525 €	321.149 €	297.309 €

Umlagen an Bund und Land (Soll-Betrag)	**2019**	**2020**	**2021**	**2022**	**2023**	**2024**
Gewerbesteuerumlage	4.443 €	5.605 €	7.080 €	9.163 €	5.100 €	5.000 €
Finanzausgleichsumlage	0 €	0 €	0 €	0 €	0 €	0 €

Summe der Umlagen	**479.983 €**	**533.581 €**	**538.062 €**	**564.213 €**	**618.202 €**	**573.191 €**

Die Steuerkraftzahlen für das Haushaltsjahr 2023 wurden entsprechend dem Landesfinanzausgleichgesetz (LFAG) aufgrund der Steuer-Ist-Einnahmen in der Zeit vom 1.10.2021 bis 30.09.2022 errechnet. Der Berechnung liegen die vom Ministerium des Innern, für Sport und Infrastruktur (ISIM) mitgeteilten Nivellierungssätze für die Grundsteuer A von 345 v. H. und für die Grundsteuer B von 465 v. H. zugrunde.
Der Nivellierungssatz der Gewerbesteuer beträgt 380 v. H. (abzüglich Gesamtvervielfältiger der Gewerbesteuerumlage von 35 v. H. = 345 v. H.)

Für die Ermittlung der Schlüsselzuweisung A für die Ortsgemeinden wurde für das Haushaltsjahr 2023 ein "Schwellenwert" von 76 % der landesdurchschnittlichen Steuerkraft berücksichtigt. Der für die Berechnung der Schlüsselzuweisung A maßgebliche Wert kann gemäß § 13 Abs. 3 LFAG jedoch auch vom Land festgesetzt werden. Die landesdurchschnittliche Steuerkraft beträgt 1.807,01 €. Der vom Land gemeldete Schwelllenwert beträgt 1.097,43 €. Jede Kommune, deren Steuerkraft unter diesem Bezugswert liegt, erhält als Ausgleich eine Schlüsselzuweisung A. Die Differenz zwischen Steuerkraft je Einwohner der Ortsgemeinde und dem Schwellenwert wird zu 90 % ausgeglichen.

Die Steuerkraft der Ortsgemeinde beträgt 655,32 € / Einwohner und ist im Vergleich zum Vorjahr gestiegen. Dies entspricht 36,27 % der landesdurchschnittlichen Steuerkraft. Die ermittelte Steuerkraft der Ortsgemeinde liegt somit unter dem maßgeblichen Schwellenwert. Die Ortsgemeinde erhält daher eine Schlüsselzuweisung A von voraussichtlich 275744,70 € (397,901 € / Einwohner).

Zur bedarfsgerechten Finanzausstattung erhält die Kommune neben der Schlüsselzuweisung A eine Schlüsselzuweisung B, welche die ortsspezifischen Mehrbedarfe wie Schulansatz oder Ansatz für Kindertagesbetreuung durch entsprechende Zulagen berücksichtigt.

Die Verbandsgemeindeumlage beträgt einheitlich 44,0 %. Die Umlage des Kreise wird für alle relevanten Einnahmen einheitlich mit 40,0 % angenommen.

Die Steuerkraftzahlen für die Umlageberechnungen 2024 wurden aus den geschätzten und veranschlagten Haushaltsansätzen der Haushaltsjahre 2022 und 2023 errechnet und gerundet. Die tatsächliche weitere Entwicklung der Steuereinnahmen bleibt jedoch abzuwarten.

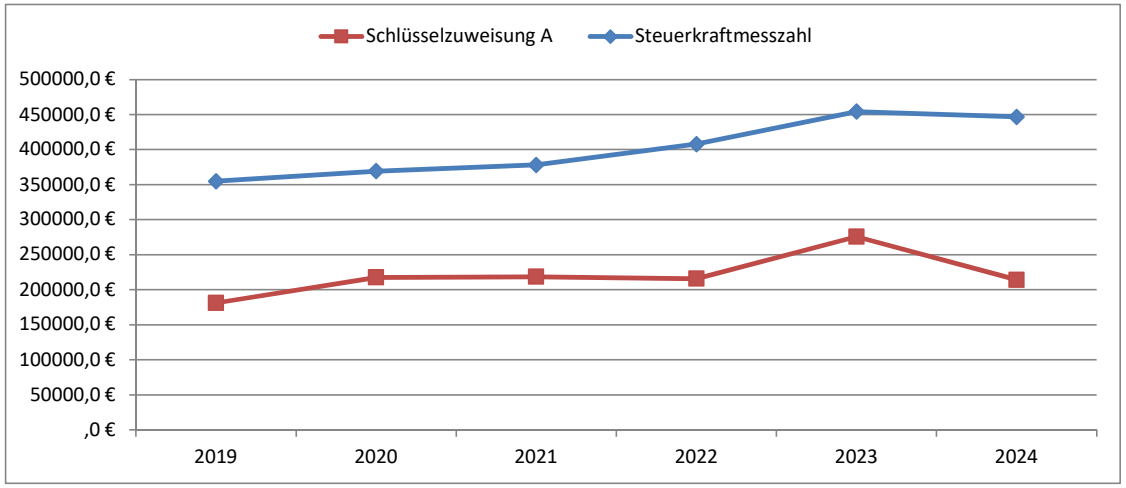

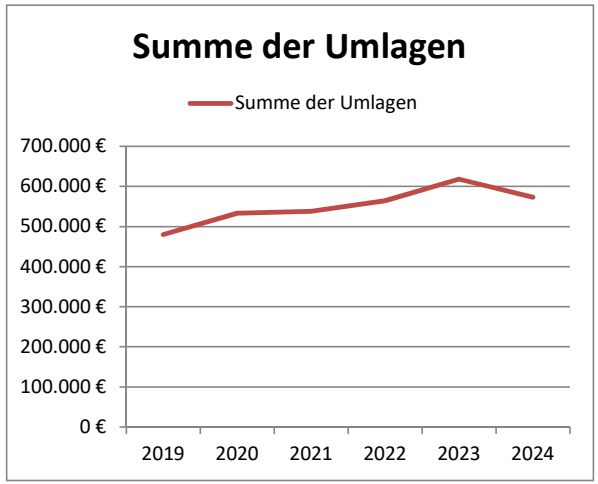

G. Entwicklung des kommunalen Finanzausgleichs - Schlüsselzuweisung B

Berechnung der Schlüsselzuweisung B für das Haushaltsjahr 2023

Berechnung Ausgleichsmesszahl § 15 LFAG	
Einwohner zum 30.06.2022	693
Ansatz für die Gemeinde (§ 15 Abs. 3 Satz 2 LFAG)	30%
Hauptsansatz	***208***

Nebenansätze		
Schulansatz (§ 15 Abs. 4 Nr. 2 LFAG)		
Anzahl Schüler allgemein	0	
Anzahl Schüler mit Förderbedarf	0	
Anzahl Schüler insgesamt	0	
Gewichtung Schüler allgemein	50%	
Anzahl Schüler allgemein nach Gewichtung	0	
Gewichtung Schüler mit Förderbedarf	150%	
Anzahl Schüler mit Förderbedarf nach Gewichtung	0	
Schülerzahl für Nebenansatz	0	
Faktor für die Gemeinde	3,3	
Somit Schulansatz		***0***
Ansatz für Kindertagesbetreuung (§ 15 Abs. 4 Nr. 3 LFAG)		
Anzahl der Kinder (0,5 Jahre zzgl. einzuschulende Kinder)	49	
Faktor für die Gemeinde	2	
Somit Ansatz für Kindertagesbetreuung		***98***

Gesamtansatz für Schlüsselzuweisung B	
Hauptansatz + Nebenansätze	**306**
Grundbetrag	**810 €**
Ausgleichsmesszahl (Gesamtansatz x Grundbetrag)	**247.860 €**

Berechnung der Finanzkraftmesszahl			
Steuerkraftmesszahl	454.139 €		
Schlüsselzuweisung A	275.745 €		
Summe:	*729.884 €*		
Ansatz für Ortsgemeinden		30%	
Finanzkraftmesszahl			**218.965 €**
Unterschiedsbetrag zwischen Ausgleichsmesszahl und Finanzkraftmesszahl			**28.895 €**
Wenn Ausgleichsmesszahl größer als Finanzkraftmesszahl, dann Ausgleich der Differenz zu		90%	
Schlüsselzuweisung B somit			26.005 €

H. Sonderposten für Belastungen aus dem kommunalen Finanzausgleich

Im Rahmen der jährilchen Jahresabschlussarbeiten sind für das jeweilige Haushaltsjahr Sonderposten für Belastungen aus dem kommunalen Finanzausgleich zum Ausgleich von starken Schwankungen bei Gewerbesteuerzahlungen gem. § 38 Abs. 6 GemHVO zu bilden. Durch die Bildung der Sonderposten wird zusätzlicher Aufwand im laufenden Jahr produziert, während im Folgejahr, in dem die Umlagen zu zahlen sind, die Auflösung der Sonderposten zu einem Ertrag im Ergebnishaushalt führen und das Jahresergebnis entsprechend verbessern wird.

Steuerkraftzahl der Gewerbesteuer (für die Haushaltsjahre 2023 und 2024 u. U. vorläufige Daten)					**Saldo**	**Sonderposten für Belastungen aus dem kommunalen Finanzausgleich**			
2020	2021	Summe	Vergleichswert (⌀ der beiden Haushaltsjahre)	2023	in €	Kreisumlage	Verbands-gemeindeumlage	Finanzaus-gleichsumlage	Summe (Sonderposten 2022)
1.10.18-30.9.19	1.10.19-30.9.20			1.10.21.-30.9.22		40,0%	44,0%	0,0%	
24.547 €	36.842 €	61.389 €	30.695 €	83.404 €	52.710 €	21.084 €	23.192 €	- €	**44.276 €**
2021	2022	Summe	Vergleichswert (⌀ der beiden Haushaltsjahre)	2024	in €	Kreisumlage	Verbands-gemeindeumlage	Finanzaus-gleichsumlage	Summe (Sonderposten 2023)
1.10.19-30.9.20	1.10.20-30.9.21			1.10.22-30.9.23		40,0%	44,0%	0,0%	
36.842 €	67.182 €	104.024 €	52.012 €	64.703 €	12.691 €	5.077 €	5.584 €	- €	**10.661 €**

Der vorstehend errechnete Sonderposten von 10.661 € wird im Haushaltsjahr 2023 als Aufwand in der Ergebnisrechnung verbucht und in gleicher Höhe im Haushaltsjahr 2024 als Ertrag aufgelöst, um die Belastungen durch höhere Zahlungen der Kreis- und Verbandsgemeindeumlagen teilweise auszugleichen.

I. Entwicklung der Investitionen und Investitionsfördermaßnahmen

Die voraussichtliche Ausführung der Haushaltsplanung der wesentlichen Investitionen im Haushaltsjahr 2023 und 2024 ist nachstehend dargestellt.

Bei der Veranschlagung der Haushaltsmittel für Investitionen wurde die voraussichtliche Entwicklung berücksichtigt.
Investitionseinzahlungen und -auszahlungen des Haushaltsvorjahres wurden bis zum 31.12.2022 berücksichtigt.

Die wesentlichen Investitionen sind:

		2022		2023		2024		spätere Jahre bis: 2026	
		Soll	Soll						
Maß-nahme	Teilhaushalt 1:	Einzahlungen	Auszahlungen	Einzahlungen	Auszahlungen	Einzahlungen	Auszahlungen	Einzahlungen	Auszahlungen
	Allgemeine Aufgaben der Ortsgemeinde	€	€	€	€	€	€	€	€
4	Maßnahmen am DGH			-	1.000	-	1.000	-	2.000
8	Maßnahmen am öffentlichen Gewässern			-	30.000	-	-	-	-
9	Maßnahmen am Spielplatz			-	1.000	-	1.000	-	2.000
10	Maßnahmen Dreschhalle			-	-	45.000	80.000	-	-
14	Geräte für den Bauhof			-	3.000	-	1.500	-	2.000
20	Steg über dem Almersbach			-	20.300	-	-	-	-
	zuzüglich Einzahlungen aus Grabnutzungsentgelten			2.500	-	2.500	-	2.500	-
Summe der maßnahmenbedingten Ein- und Auszahlungen				**2.500**	**55.300**	**47.500**	**83.500**	**2.500**	**6.000**
Finanzmittelüberschuss (+) / -fehlbetrag (-) für die Investitionen:					**-52.800 €**		**-36.000 €**		**-3.500 €**

J. Entwicklung der Forderungen / Verbindlichkeiten gegenüber der "Einheitskasse" der Verbandsgemeinde ("Liquidität")

Haushaltsjahr	Veränderung (lt. Haushalts- und Finanzplanung)			Veränderung (zum Stand 31.12.)	Bestand zum 31.12.
	ordentliche Ein- und Auszahlungen (F23)	Saldo Investitions-tätigkeit (F 33)	Saldo Ein- und Auszahlung Investitionskredite (F 37)		
IST - 2017					317.230 €
IST - 2018				28.726 €	345.956 €
IST - 2019				41.954 €	387.910 €
IST - 2020				66.153 €	454.063 €
IST - 2021				29.592 €	483.655 €
IST - 2022				39.983,64 €	523.639 €
Planung 2023	-78.600 €	-52.800 €	0 €	-131.400 €	392.239 €
Planung 2024	17.495 €	-36.000 €	0 €	-18.505 €	373.734 €
Planung 2025	27.395 €	-500 €	0 €	26.895 €	400.629 €
Planung 2026	25.695 €	-500 €	0 €	25.195 €	425.824 €

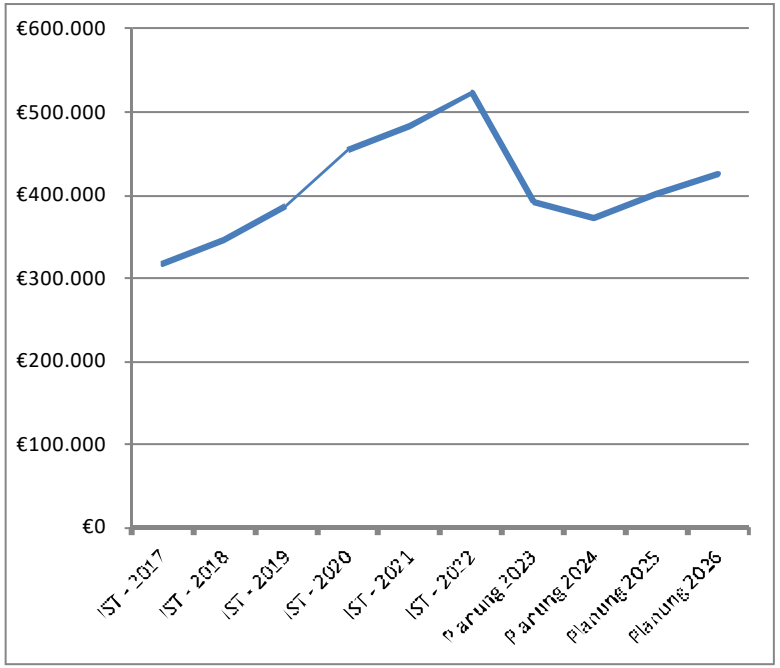

Die liquiden Mittel der Ortsgemeinde betragen zum 1.1.2023 voraussichtlich: 523.639 € .

Der Finanzhaushalt weist bei den ordentlichen und außerordentlichen Ein- und Auszahlungen im Jahr 2023 einen Fehlbetrag von 78.600 € aus. Der Saldo der Ein- und Auszahlungen aus Investitionstätigkeiten beträgt -52.800 €. Der Finanzmittelfehlbetrag beläuft sich auf -131.400 € und reduziert die liquiden Mittel der Ortsgemeinde.

Ortsgemeinde Gieleroth

in der Verbandsgemeinde Altenkirchen-Flammersfeld

Landkreis Altenkirchen

Ergebnishaushalt

nach § 2 Abs. 1 GemHVO

Ergebnishaushalt Gieleroth

Hauptplan 2023/2024

40 Gieleroth

Muster 7
(zu § 2 Abs. 1 GemHVO)

lfd. Nr.	Ergebnishaushalt	Ergebnisse des Haushalts-vorvorjahres 2021	Ansätze des Haushalts-vorjahres einschl. Nachträge 2022	Ansätze des Haushalts-jahres 2023	Planungsdaten des Haushalts-folgejahres 2024	Planungsdaten des zweiten Haushalts-folgejahres 2025	Planungsdaten des dritten Haushalts-folgejahres 2026
E1	Steuern und ähnliche Abgaben	435.622	355.400	443.500	452.300	466.400	479.500
	401100 | Grundsteuer A	3.787	3.800	3.800	3.800	3.800	3.800
	401200 | Grundsteuer B	61.965	61.000	77.000	77.000	77.000	77.000
	401300 | Gewerbesteuer	82.583	25.000	55.000	55.000	55.000	55.000
	402100 | Gemeindeanteil an der Einkommensteuer	252.405	232.500	268.500	277.500	290.000	302.500
	402200 | Gemeindeanteil an der Umsatzsteuer	4.806	4.100	4.300	4.500	4.600	4.700
	403300 | Hundesteuer	4.496	4.500	4.500	4.500	4.500	4.500
	405210 | Familienleistungsausgleich	25.580	24.500	30.400	30.000	31.500	32.000
E2	Zuwendungen, allgemeine Umlagen und sonstige	219.987	274.050	306.055	238.950	256.450	259.950
	411110 | Schlüsselzuweisung A	218.550	269.000	275.000	214.000	233.500	239.000
	411120 | Schlüsselzuweisung B			26.005	20.000	18.000	16.000
	414400 | Zuweisungen und Zuschüsse für laufende Zwecke - von der EU	794	800	800	800	800	800
	414420 | Zuweisungen und Zuschüsse für laufende Zwecke - vom Land	643					
	415100 | Erträge aus der Auflösung von Sonderposten aus Zuwendungen		4.250	4.250	4.150	4.150	4.150
E3	Erträge der sozialen Sicherung						
E4	Öffentlich-rechtliche Leistungsentgelte	4.723	37.775	38.775	37.475	37.475	37.425
	431200 | Gebühren für die Erteilung von Bescheiden (u.a. Genehmigungen, Ablehnungen, Untersagungen, Vorkaufsrecht)	210	100	100	100	100	100
	431900 | Sonstige (u. a. Verwaltungsgebühren, Beglaubigungsgebühren)		100	100	100	100	100
	432100 | Entgelte für die Benutzung von öffentlichen Einrichtungen und für wirtschaftliche Dienstleistungen	3.216	9.000	9.000	9.000	9.000	9.000
	432240 | Entgelte - für das Bestattungswesen	1.297	2.500	2.500	2.500	2.500	2.500
	432300 | Entgelte für die Unterhaltung von Straßen, Wirtschaftswegen u.a. öffentlichen Einrichtungen		3.825	5.525	5.525	5.525	5.525
	437000 | Erträge aus der Auflösung von Sonderposten für Beiträge und ähnlichen Entgelten		20.800	20.050	18.750	18.750	18.700
	439000 | Erträge aus der Auflösung von Sonderposten für Grabnutzungsentgelte		1.450	1.500	1.500	1.500	1.500
E5	Privatrechtliche Leistungsentgelte	216	700	700	700	700	700
	441100 | Erträge aus Verkäufen		500	500	500	500	500
	441200 | Mieten und Pachten	216	200	200	200	200	200
E6	Kostenerstattungen und Kostenumlagen	2.110	1.750	1.750	1.750	1.750	1.750
	442420 | Kostenerstattungen und Kostenumlagen - vom Land	600					
	442430 | Kostenerstattungen und Kostenumlagen - von Gemeinden und Gemeindeverbänden	1.297	1.250	1.250	1.250	1.250	1.250

Ergebnishaushalt Gieleroth

Hauptplan 2023/2024

40 Gieleroth

Muster 7
(zu § 2 Abs. 1 GemHVO)

lfd. Nr.	Ergebnishaushalt	Ergebnisse des Haushalts-vorvorjahres 2021	Ansätze des Haushalts-vorjahres einschl. Nachträge 2022	Ansätze des Haushalts-jahres 2023	Planungsdaten des Haushalts-folgejahres 2024	Planungsdaten des zweiten Haushalts-folgejahres 2025	Planungsdaten des dritten Haushalts-folgejahres 2026
	442500 | Kostenerstattungen und Kostenumlagen - von privaten Unternehmen	30					
	442900 | Kostenerstattungen und Kostenumlagen - von übrigen Bereichen	183	500	500	500	500	500
E7	Sonstige laufende Erträge	30.920	15.100	59.376	25.761	15.100	15.100
	461120 | Erträge aus der Veräußerung von Grundstücken und Gebäuden	1.137					
	462500 | Konzessionsabgaben	14.607	15.000	15.000	15.000	15.000	15.000
	466120 | Entnahme aus dem Sonderposten für Belastungen aus dem kommunalen Finanzausgleich	14.600		44.276	10.661		
	466140 | Erträge aus der Auflösung von Rückstellungen	576	100	100	100	100	100
E8	**Summe der laufenden Erträge aus Verwaltungstätigkeit**	**693.577**	**684.775**	**850.156**	**756.936**	**777.875**	**794.425**
E9	Personal- und Versorgungsaufwendungen	21.148	32.600	31.600	31.600	31.600	31.600
	501100 | Bürgermeister, Beigeordnete, Ortsvorsteher	9.300	11.000	11.000	11.000	11.000	11.000
	501400 | Rats- und Ausschussmitglieder	630	1.000	1.000	1.000	1.000	1.000
	502900 | Sonstige Vergütungen, Leistungszulagen		15.000				
	502910 | Sonstige - Vergütungen und Leistungszulagen	5.580		14.000	14.000	14.000	14.000
	507910 | Ehrensoldrückstellungen	3.581	3.400	3.400	3.400	3.400	3.400
	511300 | Versorgungsaufwendungen - ehrenamtliche Tätige/Ehrensold	2.057	2.200	2.200	2.200	2.200	2.200
E10	Aufwendungen für Sach- und Dienstleistungen	76.613	73.600	200.300	91.300	89.800	89.800
	522001 | Aufwendungen für Wärmeenergie	3.881	4.000	4.000	4.000	4.000	4.000
	522002 | Aufwendungen für Stromkosten (Normalstrom)	3.271	4.600	4.600	4.600	4.600	4.600
	522003 | Aufwendungen für Wasserversorgung u. Abwasserbeseitigung	2.015	3.000	3.000	3.000	3.000	3.000
	522004 | Aufwendungen für Abfallbeseitigung	2.412	2.500	2.500	2.500	2.500	2.500
	523100 | Unterhaltung der Grundstücke und Außenanlagen		1.000	4.500	4.500	3.000	3.000
	523110 | Aufwendungen zur Unterhaltung von Grundstücken und Außenanlagen	13.369	5.000	18.000	18.000	18.000	18.000
	523130 | Aufwendungen für die Unterhaltung von Gebäuden einschließl. der Bestandteile, die dem Gebäude zuzurechnen sind (allgemeine Unterhaltung)	1.183	3.600	110.600	3.600	3.600	3.600
	523132 | Aufwendungen für die Unterhaltung von Gebäuden einschließl. der Bestandteile, die dem Gebäude zuzurechnen sind (Wartung)	120	500	500	500	500	500
	523230 | Bewirtschaftung der Grundstücke und Gebäude - Sonstige Bewirtschaftungskosten	179	600	600	600	600	600
	523380 | Straßen, Wege, Plätze und Verkehrslenkungsanlagen	6.823	8.000	12.000	10.000	10.000	10.000
	523600 | Unterhaltung der Maschinen, Geräte, Betriebs- und Geschäftsausstattung sowie Kleinteile bis 1.000 € (netto)	2.172	4.250	4.450	4.450	4.450	4.450
	525430 | Kostenerstattungen - an Gemeinden und Gemeindeverbände	28.899	23.450	23.450	23.450	23.450	23.450
	525431 | Kostenerstattungen - an Gemeinden und Gemeindeverbände - Straßenoberflächenentwässerung	9.176	9.600	9.600	9.600	9.600	9.600

Ergebnishaushalt Gieleroth

Hauptplan 2023/2024

40 Gieleroth

Muster 7
(zu § 2 Abs. 1 GemHVO)

lfd. Nr.	Ergebnishaushalt	Ergebnisse des Haushalts-vorvorjahres 2021	Ansätze des Haushalts-vorjahres einschl. Nachträge 2022	Ansätze des Haushalts-jahres 2023	Planungsdaten des Haushalts-folgejahres 2024	Planungsdaten des zweiten Haushalts-folgejahres 2025	Planungsdaten des dritten Haushalts-folgejahres 2026
	525500 | Kostenerstattungen - an private Unternehmen	3.111	3.500	2.500	2.500	2.500	2.500
E11	Abschreibungen		42.950	40.950	39.000	38.500	37.950
	532000 | Abschreibungen auf immaterielle Vermögensgegenstände		2.500	2.500	2.500	2.500	2.500
	534000 | Abschreibungen auf bebaute Grundstücke und grundstücksgleiche Rechte		11.600	11.550	11.300	11.200	11.100
	535000 | Abschreibung auf das Infrastrukturvermögen		26.300	24.550	23.200	23.100	23.000
	538500 | Abschreibungen auf Betriebs- und Geschäftsausstattung		2.550	2.350	2.000	1.700	1.350
E12	Zuwendungen, Umlagen und sonstige Transferaufwendungen	538.106	550.850	619.650	574.050	597.550	615.550
	541900 | Zuweisungen und Zuschüsse für laufende Zwecke - an Sonstige	50	550	550	550	550	550
	543100 | Gewerbesteuerumlage	7.080	2.300	5.100	5.000	5.000	5.000
	544210 | Allgemeine Umlagen an Gemeinden und Gemeindeverbände - Landkreis Altenkirchen	265.488	277.000	292.000	271.000	282.500	291.000
	544230 | Allgemeine Umlagen an Gemeinden und Gemeindeverbände - Verbandsgemeinde Altenkirchen	265.488	271.000	322.000	297.500	309.500	319.000
E13	Aufwendungen der sozialen Sicherung						
E14	Sonstige laufende Aufwendungen	45.153	10.680	21.341	10.980	10.680	10.980
	561300 | Aufwendungen für übernommene Reisekosten Dienstreisen und Dienstgänge	47	150	150	150	150	150
	561500 | Aufwendungen für Dienst- und Schutzkleidung, persönliche Ausrüstungsgegenstände	22	100	100	100	100	100
	562100 | Mieten, Pachten und Erbbauzinsen	23	30	30	30	30	30
	562900 | Sonstige Aufwendungen für die Inanspruchnahme von Rechten und Diensten						
	563100 | Büromaterial, Geschäftsaufwendungen	599	250	250	550	250	550
	563400 | Telefon, Datenübertragungskosten	455	450	450	450	450	450
	563900 | Sonstiges	211	250	250	250	250	250
	564100 | Versicherungsbeiträge	3.176	3.510	3.510	3.510	3.510	3.510
	564200 | Beiträge zu Wirtschaftsverbänden, Berufsvertretungen, Berufsgenossenschaften und Vereinen	709	730	730	730	730	730
	565510 | Einzelwertberichtigung	222					
	565600 | Einstellungen und Zuschreibungen in die Sonderposten für Belastungen aus dem kommunalen Finanzausgleich	38.508		10.661			
	568100 | Grundsteuer	3	60	60	60	60	60
	569200 | Verfügungsmittel		150	150	150	150	150
	569320 | Ehrengaben	119	1.000	1.000	1.000	1.000	1.000
	569900 | Sonstige Aufwendungen für Partnerschaft und Veranstaltungen	1.061	4.000	4.000	4.000	4.000	4.000
E15	**Summe der laufenden Aufwendungen aus Verwaltungstätigkeit**	**681.020**	**710.680**	**913.841**	**746.930**	**768.130**	**785.880**
E16	**Laufendes Ergebnis aus Verwaltungstätigkeit**	**12.557**	**- 25.905**	**- 63.685**	**10.006**	**9.745**	**8.545**

Betragsangaben in EUR

Ergebnishaushalt Gieleroth

Hauptplan 2023/2024

40 Gieleroth

Muster 7
(zu § 2 Abs. 1 GemHVO)

lfd. Nr.	Ergebnishaushalt	Ergebnisse des Haushalts-vorvorjahres 2021	Ansätze des Haushalts-vorjahres einschl. Nachträge 2022	Ansätze des Haushalts-jahres 2023	Planungsdaten des Haushalts-folgejahres 2024	Planungsdaten des zweiten Haushalts-folgejahres 2025	Planungsdaten des dritten Haushalts-folgejahres 2026
E17	Zinserträge und sonstige Finanzerträge	723	350	350	350	350	350
	471430 | Zinserträge für Kredite - von Gemeinden und Gemeindeverbänden	573	250	250	250	250	250
	472000 | Zinsen aus Stundungen und Verrentungen	150					
	479200 | Vollverzinsung aus Gewerbesteuer (§ 233a AO)		100	100	100	100	100
E18	Zinsaufwendungen und sonstige Finanzaufwendungen		100	100	100	100	100
	579100 | aus der Vollverzinsung der Gewerbesteuer (§ 233a AO)		100	100	100	100	100
E19	**Saldo der Zins- und sonstigen Finanzerträge und -aufwendungen**	**723**	**250**	**250**	**250**	**250**	**250**
E20	**Ordentliches Ergebnis**	**13.280**	**- 25.655**	**- 63.435**	**10.256**	**9.995**	**8.795**
E21a	Außerordentliche Erträge						
E21b	Außerordentliche Aufwendungen						
E21	**Außerordentliches Ergebnis**						
E22a	Erträge aus internen Leistungsbeziehungen		12.400	12.400	12.400	12.400	12.400
	481000 | Erträge aus internen Leistungsbeziehungen		12.400	12.400	12.400	12.400	12.400
E22b	Aufwendungen aus internen Leistungsbeziehungen		12.400	12.400	12.400	12.400	12.400
	581000 | Aufwendungen aus internen Leistungsbeziehungen		12.400	12.400	12.400	12.400	12.400
E22	**Saldo aus internen Leistungsbeziehungen**						
E23	**Jahresergebnis (Jahresüberschuss / Jahresfehlbetrag)**	**13.280**	**- 25.655**	**- 63.435**	**10.256**	**9.995**	**8.795**

Ortsgemeinde Gieleroth

in der Verbandsgemeinde Altenkirchen-Flammersfeld

Landkreis Altenkirchen

Finanzhaushalt

nach § 2 Abs. 1 GemHVO

Finanzhaushalt Gieleroth

Hauptplan 2023/2024

40 Gieleroth

Muster 8
(zu § 2 Abs. 1 GemHVO)

lfd. Nr.	Finanzhaushalt	Ergebnisse des Haushalts-vorvorjahres 2021	Ansätze des Haushalts-vorjahres einschl. Nachträge 2022	Ansätze des Haushalts-jahres 2023	Planungsdaten des Haushalts-folgejahres 2024	Planungsdaten des zweiten Haushalts-folgejahres 2025	Planungsdaten des dritten Haushalts-folgejahres 2026
F1	Steuern und ähnliche Abgaben	423.340	355.400	443.500	452.300	466.400	479.500
F2	Zuwendungen, allgemeine Umlagen und sonstige Transfereinzahlungen	220.778	269.800	301.805	234.800	252.300	255.800
F3	Einzahlungen der sozialen Sicherung						
F4	Öffentlich-rechtliche Leistungsentgelte	5.294	15.525	17.225	17.225	17.225	17.225
F5	Privatrechtliche Leistungsentgelte	226	700	700	700	700	700
F6	Kostenerstattungen und Kostenumlagen	2.098	1.750	1.750	1.750	1.750	1.750
F7	Sonstige laufende Einzahlungen	15.315	15.000	15.000	15.000	15.000	15.000
F8	**Summe der laufenden Einzahlungen aus Verwaltungstätigkeit**	**667.051**	**658.175**	**779.980**	**721.775**	**753.375**	**769.975**
F9	Personal- und Versorgungsauszahlungen	18.593	29.200	28.200	28.200	28.200	28.200
F10	Auszahlungen für Sach- und Dienstleistungen	75.095	73.600	200.300	91.300	89.800	89.800
F11	nicht besetzt						
F12	Zuwendungen, Umlagen und sonstige Transferauszahlungen	537.834	550.850	619.650	574.050	597.550	615.550
F13	Auszahlungen der sozialen Sicherung						
F14	Sonstige laufende Auszahlungen	9.542	10.680	10.680	10.980	10.680	10.980
F15	**Summe der laufenden Auszahlungen aus Verwaltungstätigkeit**	**641.064**	**664.330**	**858.830**	**704.530**	**726.230**	**744.530**
F16	**Saldo der laufenden Ein- und Auszahlungen aus Verwaltungstätigkeit**	**25.987**	**- 6.155**	**- 78.850**	**17.245**	**27.145**	**25.445**
F17	Zinseinzahlungen und sonstige Finanzeinzahlungen	1.105	350	350	350	350	350
F18	Zinsauszahlungen und sonstige Finanzauszahlungen		100	100	100	100	100
F19	**Saldo der Zins- und sonstigen Finanzein- und -auszahlungen**	**1.105**	**250**	**250**	**250**	**250**	**250**
F20	**Saldo der ordentlichen Ein- und Auszahlungen**	**27.092**	**- 5.905**	**- 78.600**	**17.495**	**27.395**	**25.695**
F21a	Außerordentliche Einzahlungen						
F21b	Außerordentliche Auszahlungen						
F21	**Saldo der außerordentlichen Ein- und Auszahlungen**						

Betragsangaben in EUR

Finanzhaushalt Gieleroth

Hauptplan 2023/2024

40 Gieleroth

Muster 8
(zu § 2 Abs. 1 GemHVO)

lfd. Nr.	Finanzhaushalt	Ergebnisse des Haushalts-vorvorjahres 2021	Ansätze des Haushalts-vorjahres einschl. Nachträge 2022	Ansätze des Haushalts-jahres 2023	Planungsdaten des Haushalts-folgejahres 2024	Planungsdaten des zweiten Haushalts-folgejahres 2025	Planungsdaten des dritten Haushalts-folgejahres 2026
F22a	Einzahlungen aus internen Leistungsbeziehungen	17.626	12.400	12.400	12.400	12.400	12.400
F22b	Auszahlungen aus internen Leistungsbeziehungen	17.626	12.400	12.400	12.400	12.400	12.400
F22	**Saldo der Ein- und Auszahlungen aus internen Leistungsbeziehungen**						
F23	**Saldo der ordentlichen und außerordentlichen Ein- und Auszahlungen**	**27.092**	**- 5.905**	**- 78.600**	**17.495**	**27.395**	**25.695**
F24	Einzahlungen aus Investitionszuwendungen				45.000		
F25	Einzahlungen aus Beiträgen und ähnlichen Entgelten	1.920	2.500	2.500	2.500	2.500	2.500
F26	Sonstige Investitionseinzahlungen	487					
F27	**Summe der Einzahlungen aus Investitionstätigkeit**	**2.407**	**2.500**	**2.500**	**47.500**	**2.500**	**2.500**
F28	Auszahlungen für immaterielle Vermögensgegenstände						
F29	Auszahlungen für Sachanlagen	202	3.000	55.300	83.500	3.000	3.000
F30	Auszahlungen für Finanzanlagen						
F31	Sonstige Investitionsauszahlungen						
F32	**Summe der Auszahlungen aus Investitionstätigkeit**	**202**	**3.000**	**55.300**	**83.500**	**3.000**	**3.000**
F33	**Saldo der Ein- und Auszahlungen aus Investitionstätigkeit**	**2.205**	**- 500**	**- 52.800**	**- 36.000**	**- 500**	**- 500**
F34	**Finanzmittelüberschuss /-fehlbetrag**	**29.297**	**- 6.405**	**- 131.400**	**- 18.505**	**26.895**	**25.195**
F35	Aufnahme von Investitionskrediten						
F36	Tilgung von Investitionskrediten						
F37	**Saldo der Ein- und Auszahlungen aus Investitionskrediten**						
F38a	+ Einzahlungen Forderungen Einheitskasse		6.405	131.400	18.505		
F38b	- Auszahlungen Forderungen Einheitskasse	29.592				26.895	25.195
F38c	+ Einzahlungen durchlaufende Gelder	13.462					
F38d	- Auszahlungen durchlaufende Gelder	13.167					
F38	Veränderung der Forderungen gegenüber der Verbandsgemeinde im Rahmen der Einheitskasse	- 29.297	6.405	131.400	18.505	- 26.895	- 25.195

Finanzhaushalt Gieleroth

Hauptplan 2023/2024

40 Gieleroth

Muster 8
(zu § 2 Abs. 1 GemHVO)

lfd. Nr.	Finanzhaushalt	Ergebnisse des Haushalts-vorvorjahres 2021	Ansätze des Haushalts-vorjahres einschl. Nachträge 2022	Ansätze des Haushalts-jahres 2023	Planungsdaten des Haushalts-folgejahres 2024	Planungsdaten des zweiten Haushalts-folgejahres 2025	Planungsdaten des dritten Haushalts-folgejahres 2026
F39a	Einzahlungen Verbindlichkeiten Einheitskasse						
F39b	Auszahlungen Verbindlichkeiten Einheitskasse						
F39	Veränderung der Verbindlichkeiten gegenüber der Verbandsgemeinde im Rahmen der Einheitskasse						
F40	**Saldo der Ein- und Auszahlungen aus Finanzierungstätigkeit**	**- 29.297**	**6.405**	**131.400**	**18.505**	**- 26.895**	**- 25.195**
F41a	Einzahlungen durchlaufende Gelder	13.462					
F41b	Auszahlungen durchlaufende Gelder	13.167					
F41	**Saldo der durchlaufenden Gelder**	**295**					
F42	**Verwendung Finanzmittelüberschuss / Deckung Finanzmittelfehlbetrag**	**- 29.002**	**6.405**	**131.400**	**18.505**	**- 26.895**	**- 25.195**
F43	**Veränderung der liquiden Mittel (einschl. durchlaufende Gelder)**	**29.592**	**- 6.405**	**- 131.400**	**- 18.505**	**26.895**	**25.195**
F44	nachrichtlich: Ausgleich Finanzhaushalt (F23 - F36)	27.092	- 5.905	- 78.600	17.495	27.395	25.695
F90	*Kontrolle F34 | F40 = 0,00*						

Betragsangaben in EUR

Ortsgemeinde Gieleroth

in der Verbandsgemeinde Altenkirchen-Flammersfeld

Landkreis Altenkirchen

Teilhaushalte

nach § 4 Abs. 9 und 11 GemHVO

Teilergebnishaushalt Gieleroth

Hauptplan 2023/2024

40 Gieleroth

Muster 9b
(zu § 4 Abs. 9 GemHVO)

Teilhaushalt: 1 Allgemeine Aufgaben der Ortsgemeinde "Hauptproduktbereiche 1-5"

lfd. Nr.	Ergebnishaushalt	Ergebnisse des Haushalts-vorvorjahres 2021	Ansätze des Haushalts-vorjahres einschl. Nachträge 2022	Ansätze des Haushalts-jahres 2023	Planungsdaten des Haushalts-folgejahres 2024	Planungsdaten des zweiten Haushalts-folgejahres 2025	Planungsdaten des dritten Haushalts-folgejahres 2026
E2	Zuwendungen, allgemeine Umlagen und sonstige	1.437	5.050	5.050	4.950	4.950	4.950
E4	Öffentlich-rechtliche Leistungsentgelte	4.723	37.775	38.775	37.475	37.475	37.425
E5	Privatrechtliche Leistungsentgelte	216	700	700	700	700	700
E6	Kostenerstattungen und Kostenumlagen	2.110	1.750	1.750	1.750	1.750	1.750
E7	Sonstige laufende Erträge	16.320	15.100	15.100	15.100	15.100	15.100
E8	**Summe der laufenden Erträge aus Verwaltungstätigkeit**	**24.806**	**60.375**	**61.375**	**59.975**	**59.975**	**59.925**
E9	Personal- und Versorgungsaufwendungen	21.148	32.600	31.600	31.600	31.600	31.600
E10	Aufwendungen für Sach- und Dienstleistungen	76.613	73.600	200.300	91.300	89.800	89.800
E11	Abschreibungen		42.950	40.950	39.000	38.500	37.950
E12	Zuwendungen, Umlagen und sonstige Transferaufwendungen	50	550	550	550	550	550
E14	Sonstige laufende Aufwendungen	6.423	10.680	10.680	10.980	10.680	10.980
E15	**Summe der laufenden Aufwendungen aus Verwaltungstätigkeit**	**104.234**	**160.380**	**284.080**	**173.430**	**171.130**	**170.880**
E16	**Laufendes Ergebnis aus Verwaltungstätigkeit**	**- 79.428**	**- 100.005**	**- 222.705**	**- 113.455**	**- 111.155**	**- 110.955**
E19	**Saldo der Zins- und sonstigen Finanzerträge und -aufwendungen**						
E20	**Ordentliches Ergebnis**	**- 79.428**	**- 100.005**	**- 222.705**	**- 113.455**	**- 111.155**	**- 110.955**
E21	**Außerordentliches Ergebnis**						
E22	**Saldo aus internen Leistungsbeziehungen**						
E23	**Jahresergebnis (Jahresüberschuss / Jahresfehlbetrag) des Teilhaushaltes**	**- 79.428**	**- 100.005**	**- 222.705**	**- 113.455**	**- 111.155**	**- 110.955**

Betragsangaben in EUR

Teilergebnishaushalt Gieleroth

Hauptplan 2023/2024

40 Gieleroth

Muster 9b
(zu § 4 Abs. 9 GemHVO)

Finanz-Teilhaushalt: 2 Allgemeine Finanzwirtschaft

lfd. Nr.	Ergebnishaushalt	Ergebnisse des Haushalts-vorvorjahres 2021	Ansätze des Haushalts-vorjahres einschl. Nachträge 2022	Ansätze des Haushalts-jahres 2023	Planungsdaten des Haushalts-folgejahres 2024	Planungsdaten des zweiten Haushalts-folgejahres 2025	Planungsdaten des dritten Haushalts-folgejahres 2026
E1	Steuern und ähnliche Abgaben	435.622	355.400	443.500	452.300	466.400	479.500
E2	Zuwendungen, allgemeine Umlagen und sonstige	218.550	269.000	301.005	234.000	251.500	255.000
E7	Sonstige laufende Erträge	14.600		44.276	10.661		
E8	**Summe der laufenden Erträge aus Verwaltungstätigkeit**	**668.772**	**624.400**	**788.781**	**696.961**	**717.900**	**734.500**
E12	Zuwendungen, Umlagen und sonstige Transferaufwendungen	538.056	550.300	619.100	573.500	597.000	615.000
E14	Sonstige laufende Aufwendungen	38.730		10.661			
E15	**Summe der laufenden Aufwendungen aus Verwaltungstätigkeit**	**576.786**	**550.300**	**629.761**	**573.500**	**597.000**	**615.000**
E16	**Laufendes Ergebnis aus Verwaltungstätigkeit**	**91.985**	**74.100**	**159.020**	**123.461**	**120.900**	**119.500**
E17	Zinserträge und sonstige Finanzerträge	723	350	350	350	350	350
E18	Zinsaufwendungen und sonstige Finanzaufwendungen		100	100	100	100	100
E19	**Saldo der Zins- und sonstigen Finanzerträge und -aufwendungen**	**723**	**250**	**250**	**250**	**250**	**250**
E20	**Ordentliches Ergebnis**	**92.708**	**74.350**	**159.270**	**123.711**	**121.150**	**119.750**
E21	**Außerordentliches Ergebnis**						
E22	**Saldo aus internen Leistungsbeziehungen**						
E23	**Jahresergebnis (Jahresüberschuss / Jahresfehlbetrag) des Teilhaushaltes**	**92.708**	**74.350**	**159.270**	**123.711**	**121.150**	**119.750**

Betragsangaben in EUR

Ortsgemeinde Gieleroth

in der Verbandsgemeinde Altenkirchen-Flammersfeld

Landkreis Altenkirchen

Bilanz in Kontoform

zum 31.12.2020

(letzter festgestellter Jahresabschluss)

Bilanz 2020

Muster 18(zu § 47 GemHVO)

Aktiva

Nr.	Bezeichnung	31.12.2019	31.12.2020
	Aktivseite		
1.	Anlagevermögen	1.310.821,48	1.266.366,45
1.1.	Immaterielle Vermögensgegenstände	45.556,33	43.031,29
1.1.1.	Gewerbliche Schutzrechte und ähnliche Rechte und Werte sowie Lizenzen an solchen Rechten und Werten		
1.1.2.	Geleistete Zuwendungen		
1.1.3.	Gezahlte Investitionszuschüsse	45.556,33	43.031,29
1.1.4.	Geschäfts- oder Firmenwert		
1.1.5.	Anzahlungen auf immaterielle Vermögensgegenstände		
1.2.	Sachanlagen	1.265.265,15	1.223.335,16
1.2.1.	Wald, Forsten	441,20	441,20
1.2.2.	Sonstige unbebaute Grundstücke und grundstücksgleiche Rechte	79.616,09	79.616,09
1.2.3.	Bebaute Grundstücke und grundstücksgleiche Rechte	483.913,19	472.306,80
1.2.4.	Infrastrukturvermögen	681.686,84	654.129,58
1.2.5.	Bauten auf fremdem Grund und Boden	354,56	179,78
1.2.6.	Kunstgegenstände, Denkmäler		
1.2.7.	Maschinen, technische Anlagen, Fahrzeuge		
1.2.8.	Betriebs- und Geschäftsausstattung	19.253,27	16.661,71
1.2.9.	Pflanzen, Tiere		
1.2.10	Geleistete Anzahlungen, Anlagen im Bau		
1.3.	Finanzanlagen		
1.3.1.	Anteile an verbundenen Unternehmen		
1.3.2.	Ausleihungen an verbundene Unternehmen		
1.3.3.	Beteiligungen		
1.3.4.	Ausleihungen an Unternehmen, mit denen ein Beteiligungsverhältnis besteht		

Passiva

Nr.	Bezeichnung	31.12.2019	31.12.2020
	Passivseite		
1.	Eigenkapital	1.041.416,20	1.064.326,32
1.1.	Kapitalrücklage	1.038.618,37	1.041.416,20
1.2.	Sonstige Rücklagen		
1.3.	Jahresüberschuss / Jahresfehlbetrag	2.797,83	22.910,12
1.4.	Nicht durch Eigenkapital gedeckter Fehlbetrag		
2.	Sonderposten	630.586,45	614.589,48
2.1.	Sonderposten für Belastungen aus dem kommunalen Finanzausgleich	4.171,00	14.600,00
2.2.	Sonderposten zum Anlagevermögen	597.038,67	570.786,64
2.2.1.	Sonderposten aus Zuwendungen	200.512,99	196.121,14
2.2.2.	Sonderposten aus Beiträgen und ähnlichen Entgelten	396.525,68	374.665,50
2.2.3.	Sonderposten aus Anzahlungen für Anlagevermögen		
2.3.	Sonderposten für den Gebührenausgleich		
2.4.	Sonderposten mit Rücklageanteil		
2.5.	Sonderposten aus Grabnutzungsentgelten	29.376,78	29.202,84
2.6.	Sonderposten aus Anzahlungen für Grabnutzungsentgelte		
2.7.	sonstige Sonderposten		
3.	Rückstellungen	47.880,00	50.421,00
3.1.	Rückstellungen für Pensionen und ähnliche Verpflichtungen	47.880,00	50.421,00
3.2.	Steuerrückstellungen		
3.3.	Rückstellungen für latente Steuern		
3.4.	Sonstige Rückstellungen		
4.	Verbindlichkeiten	17.990,77	21.667,62
4.1.	Anleihen		

KIS-KRW | D-Fibu | 14.09.2021 10:20 |

Betragsangaben in EUR

Bilanz 2020

Muster 18(zu § 47 GemHVO)

Aktiva

Nr.	Bezeichnung	31.12.2019	31.12.2020
1.3.5.	Sondervermögen, Zweckverbände, Anstalten des öffentlichen Rechts, rechtsfähige kommunale Stiftungen		
1.3.6.	Ausleihungen an Sondervermögen, Zweckverbände, Anstalten des öffentlichen Rechts, rechstfähige kommunale Stiftungen		
1.3.7.	Sonstige Wertpapiere des Anlagevermögens		
1.3.8.	Sonstige Ausleihungen		
2.	Umlaufvermögen	428.295,22	485.519,25
2.1.	Vorräte	6.273,83	
2.1.1.	Roh-, Hilfs- und Betriebsstoffe		
2.1.2.	Unfertige Erzeugnisse, unfertige Leistungen		
2.1.3.	Fertige Erzeugnisse, fertige Leistungen und Waren	6.273,83	
2.1.4.	Geleistete Anzahlungen auf Vorräte		
2.2.	Forderungen und sonstige Vermögensgegenstände	422.021,39	485.519,25
2.2.1.	Öffentlich-rechtliche Forderungen, Forderungen aus Transferleistungen	26.934,50	19.662,58
2.2.2.	Privatrechtliche Forderungen aus Lieferungen und Leistungen	8,95	10,23
2.2.3.	Forderungen gegen verbundene Unternehmen		
2.2.4.	Forderungen gegen Unternehmen, mit denen ein Beteiligungsverhältnis besteht		
2.2.5.	Forderungen gegen Sondervermögen, Zweckverbände, Anstalten des öffentlichen Rechts, rechtsfähige kommunale Stiftungen		
2.2.6.	Forderungen gegen den sonstigen öffentlichen Bereich	389.238,79	456.168,99
2.2.7.	sonstige Vermögensgegenstände	403,18	
2.2.8.	Einzelwertberichtigung / Zweifelhafte Forderungen	5.435,97	9.677,45

Passiva

Nr.	Bezeichnung	31.12.2019	31.12.2020
4.2.	Verbindlichkeiten aus Kreditaufnahmen		
4.2.1.	Verbindlichkeiten aus Kreditaufnahmen für Investitionen		
4.2.2.	Verbindlichkeiten aus Kreditaufnahmen zur Liquiditätssicherung		
4.3.	Verbindlichkeiten aus Vorgängen, die Kreditaufnahmen wirtschaftlich gleichkommen		
4.4.	Erhaltene Anzahlungen auf Bestellungen		
4.5.	Verbindlichkeiten aus Lieferungen und Leistungen	5.794,73	3.510,91
4.6.	Verbindlichkeiten aus Transferleistungen		50,00
4.7.	Verbindlichkeiten gegenüber verbundenen Unternehmen		
4.8.	Verbindlichkeiten gegenüber Unternehmen, mit denen ein Beteiligungsverhältnis besteht		
4.9.	Verbindlichkeiten gegenüber Sondervermögen, Zweckverbänden, Anstalten des öffentlichen Rechts, rechtsfähige kommunale Stiftungen	450,69	- 976,94
4.10.	Verbindlichkeiten gegenüber dem sonstigen öffentlichen Bereich	11.624,11	19.038,65
4.11.	Sonstige Verbindlichkeiten	121,24	45,00
5.	Rechnungsabgrenzungsposten	1.243,28	1.164,11

Betragsangaben in EUR

KIS-KRW | D-Fibu | 14.09.2021 10:20 |

Bilanz 2020

Muster 18(zu § 47 GemHVO)

Aktiva				Passiva			
Nr.	**Bezeichnung**	**31.12.2019**	**31.12.2020**	**Nr.**	**Bezeichnung**	**31.12.2019**	**31.12.2020**
2.3.	Wertpapiere des Umlaufvermögens						
2.3.1.	Anteile an verbundenen Unternehmen						
2.3.2.	Sonstige Wertpapiere des Umlaufvermögens						
2.4.	Kassenbestand, Bundesbankguthaben, Guthaben bei der Europäischen Zentralbank, Guthaben bei Kreditinstituten und Schecks						
3.	Ausgleichsposten für latente Steuern						
4.	Rechnungsabgrenzungsposten		282,83				
4.1.	Disagio						
4.2.	Sonstige Rechnungsabgrenzungsposten		282,83				
5.	Nicht durch Eigenkapital gedeckter Fehlbetrag						
	Summe Aktiv	**1.739.116,70**	**1.752.168,53**		**Summe Passiv**	**1.739.116,70**	**1.752.168,53**

KIS-KRW | D-Fibu | 14.09.2021 10:20 |

Betragsangaben in EUR

Ortsgemeinde Gieleroth

in der Verbandsgemeinde Altenkirchen-Flammersfeld

Landkreis Altenkirchen

Zusammenstellung der Investitionen

oberhalb der Wertgrenze nach § 4 Abs. 12 GemHVO

Investitionsübersicht

Hauptplan 2023/2024

40 Gieleroth

Muster 11
(zu § 4 Abs. 12 und 13 GemHVO)

	bis einschl. des Haushalts-vorjahres bereitgestellte Mittel	Ansatz des Haushalts-jahres 2023	Planungs-daten des Haushalts-folgejahres 2024	Planungs-daten des zweiten Haushalts-folgejahres 2025	Planungs-daten des dritten Haushalts-folgejahres 2026	Planungs-daten der weiteren Haushalts-folgejahre bis zum Abschluss der Maßnahme	Gesamtein-/ auszahlungen (über den Gesamt-zeitraum der Maßnahme)
Teilhaushalt: Allgemeine Aufgaben der Ortsgemeinde "Hauptproduktbereiche 1-5"							
Leistung: 114301 Bauhof - Gemeindearbeiter, Gebäude, Fuhrpark, Maschinen und Geräte							
Maßnahme: 14 Geräte Bauhof							
Summe der Einzahlungen aus Investitionstätigkeit	45,00						45,00
Summe der Auszahlungen aus Investitionstätigkeit	5.095,00	3.000,00	1.500,00	1.000,00	1.000,00		11.595,00
Saldo der Ein- und Auszahlungen aus Investitionstätigkeit	**- 5.050,00**	**- 3.000,00**	**- 1.500,00**	**- 1.000,00**	**- 1.000,00**		**- 11.550,00**

Erläuterungen: 114301-082900-14-4: HH-Pauschale

Leistung: 366101 Einrichtungen der Kinder- und Jugendförderung - Spielplätze, Jugendraum							
Maßnahme: 9 Maßnahmen an Spielplätzen Anschaffung Spielgeräte geändert am 05.03.2015							
Summe der Einzahlungen aus Investitionstätigkeit	2.390,02						2.390,02
Summe der Auszahlungen aus Investitionstätigkeit	21.866,74	1.000,00	1.000,00	1.000,00	1.000,00		25.866,74
Saldo der Ein- und Auszahlungen aus Investitionstätigkeit	**- 19.476,72**	**- 1.000,00**	**- 1.000,00**	**- 1.000,00**	**- 1.000,00**		**- 23.476,72**

Erläuterungen: 366101-082900-9-4: HH-Pauschale

Leistung: 551001 Öffentliches Grün, Landschaftsbau und sonstige Erholungseinrichtungen sowie Parkanlagen							
Maßnahme: 20 Bau Steg über dem Almersbach							
Summe der Einzahlungen aus Investitionstätigkeit							
Summe der Auszahlungen aus Investitionstätigkeit		20.300,00					20.300,00
Saldo der Ein- und Auszahlungen aus Investitionstätigkeit		**- 20.300,00**					**- 20.300,00**

Erläuterungen: 551001-096000-20-1: 2023: Steg über dem Almersbach

Leistung: 552001 Öffentliche Gewässer und wasserbauliche Anlagen							
Maßnahme: 8 Maßnahmen an öffentlichen Gewässern							
Summe der Einzahlungen aus Investitionstätigkeit							
Summe der Auszahlungen aus Investitionstätigkeit	30.000,00	30.000,00					60.000,00

Investitionsübersicht

Hauptplan 2023/2024

40 Gieleroth

Muster 11
(zu § 4 Abs. 12 und 13 GemHVO)

	bis einschl. des Haushalts-vorjahres bereitgestellte Mittel	Ansatz des Haushalts-jahres 2023	Planungs-daten des Haushalts-folgejahres 2024	Planungs-daten des zweiten Haushalts-folgejahres 2025	Planungs-daten des dritten Haushalts-folgejahres 2026	Planungs-daten der weiteren Haushalts-folgejahre bis zum Abschluss der Maßnahme	Gesamtein-/ auszahlungen (über den Gesamt-zeitraum der Maßnahme)
Saldo der Ein- und Auszahlungen aus Investitionstätigkeit	**- 30.000,00**	**- 30.000,00**					**- 60.000,00**

Erläuterungen: 552001-026200-8-1: 2023: 30.000 € für die Weihergestaltung in Herpteroth und Gieleroth

Leistung:	**573101 Dorfgemeinschafts- und Bürgerhäuser sowie Grillhütten**						
Maßnahme:	**4 Maßnahmen im und am Dorfgemeinschaftshaus Gieleroth**						
Summe der Einzahlungen aus Investitionstätigkeit	383,18						383,18
Summe der Auszahlungen aus Investitionstätigkeit	16.589,48	1.000,00	1.000,00	1.000,00	1.000,00		20.589,48
Saldo der Ein- und Auszahlungen aus Investitionstätigkeit	**- 16.206,30**	**- 1.000,00**	**- 1.000,00**	**- 1.000,00**	**- 1.000,00**		**- 20.206,30**

Erläuterungen: 573101-082500-4-4: HH-Pauschale

Leistung:	**573101 Dorfgemeinschafts- und Bürgerhäuser sowie Grillhütten**						
Maßnahme:	**10 Maßnahmen im und am Dorftreff Amteroth**						
Summe der Einzahlungen aus Investitionstätigkeit	17.600,00		45.000,00				62.600,00
Summe der Auszahlungen aus Investitionstätigkeit	67.686,98		80.000,00				147.686,98
Saldo der Ein- und Auszahlungen aus Investitionstätigkeit	**- 50.086,98**		**- 35.000,00**				**- 85.086,98**

Erläuterungen: 573101-059990-10-1: 2024:Dreschhalle Amteroth Überdachung etc.
573101-059990-10-11: 2024: Förderung Dreschhalle

Summe Einzahlungen 1 Allgemeine Aufgaben der Ortsgemeinde "Hauptproduktbereiche 1-5" :	**20.418,20**		**45.000,00**				**65.418,20**
Summe Auszahlungen 1 Allgemeine Aufgaben der Ortsgemeinde "Hauptproduktbereiche 1-5" :	**141.238,20**	**55.300,00**	**83.500,00**	**3.000,00**	**3.000,00**		**286.038,20**
Saldo Gesamt 1 Allgemeine Aufgaben der Ortsgemeinde "Hauptproduktbereiche 1-5" :	**- 120.820,00**	**- 55.300,00**	**- 38.500,00**	**- 3.000,00**	**- 3.000,00**		**- 220.620,00**

Summe Einzahlungen Gesamt:	**20.418,20**		**45.000,00**				**65.418,20**
Summe Auszahlungen Gesamt:	**141.238,20**	**55.300,00**	**83.500,00**	**3.000,00**	**3.000,00**		**286.038,20**

Investitionsübersicht

Hauptplan 2023/2024

40 Gieleroth

Muster 11
(zu § 4 Abs. 12 und 13 GemHVO)

	bis einschl. des Haushalts-vorjahres bereitgestellte Mittel	Ansatz des Haushalts-jahres 2023	Planungs-daten des Haushalts-folgejahres 2024	Planungs-daten des zweiten Haushalts-folgejahres 2025	Planungs-daten des dritten Haushalts-folgejahres 2026	Planungs-daten der weiteren Haushalts-folgejahre bis zum Abschluss der Maßnahme	Gesamtein-/ auszahlungen (über den Gesamt-zeitraum der Maßnahme)
Saldo Gesamt:	**- 120.820,00**	**- 55.300,00**	**- 38.500,00**	**- 3.000,00**	**- 3.000,00**		**- 220.620,00**

Ortsgemeinde Gieleroth

in der Verbandsgemeinde Altenkirchen-Flammersfeld

Landkreis Altenkirchen

Ergebnishaushalt nach Leistung und Konto

wesentliche Leistungen

Ergebnishaushalt nach Leistung und Konto 2023/2024

Leistung: 121201 Wahlen und sonstige Abstimmungen

Leistung-Nr / Kontonr	Bezeichnung / Bezeichnung Konto (K) bzw. Buchungsstelle (B) / Bemerkung	Gliederungsposition	Rechng.-Erg. Vorvorjahr 2021	Vorjahr 2022	Planjahr 2023	Planjahr 2024	Planjahr 2025	Planjahr 2026
121201	**Wahlen und sonstige Abstimmungen**							
442420	Kostenerstattungen und Kostenumlagen - vom Land (K)	E6 Kostenerstattungen und Kostenumlagen	600					
		Summe Ertrag:	**600**					
525430	Kostenerstattungen - an Gemeinden und Gemeindeverbände (K)	E10 Aufwendungen für Sach- und Dienstleistungen						
Bem.:								
563100	Büromaterial, Geschäftsaufwendungen (K)	E14 Sonstige laufende Aufwendungen	242			300		300
Bem.:	*2024: Kommunalwahl; 2026 Landtagswahl*							
		Summe Aufwand:	**242**			**300**		**300**
		Gesamt 121201 Wahlen und sonstige Abstimmungen:	**358**			**- 300**		**- 300**
		Ertrag Gesamt:	**600**					
		Aufwand Gesamt:	**242**			**300**		**300**
		Gesamt:	**358**			**- 300**		**- 300**

Ergebnishaushalt nach Leistung und Konto 2023/2024

Leistung: 281001 Heimatpflege, Kulturförderung, Partnerschaften und sonstige Veranstaltungen

Leistung-Nr / Kontonr	Bezeichnung / Bezeichnung Konto (K) bzw. Buchungsstelle (B) / Bemerkung	Gliederungsposition	Rechng.-Erg. Vorvorjahr 2021	Vorjahr 2022	Planjahr 2023	Planjahr 2024	Planjahr 2025	Planjahr 2026
281001	**Heimatpflege, Kulturförderung, Partnerschaften und sonstige Veranstaltungen**							
541900	Zuweisungen und Zuschüsse für laufende Zwecke - an Sonstige (K)	E12 Zuwendungen, Umlagen und sonstige Transferaufwendungen		500	500	500	500	500
Bem.:	*Pauschale für Zuschüsse an Vereine*							
564200	Beiträge zu Wirtschaftsverbänden, Berufsvertretungen, Berufsgenossenschaften und Vereinen (K)	E14 Sonstige laufende Aufwendungen		30	30	30	30	30
Bem.:	*Mitgliedsbeitrag Bergbau- und Hüttenverein*							
569900	Sonstige Aufwendungen für Partnerschaft und Veranstaltungen (K)	E14 Sonstige laufende Aufwendungen	1.061	4.000	4.000	4.000	4.000	4.000
Bem.:	*u.a. Martinsfeier, Seniorenfeier bzw. -fahrt*							
		Summe Aufwand:	**1.061**	**4.530**	**4.530**	**4.530**	**4.530**	**4.530**
	Gesamt 281001 Heimatpflege, Kulturförderung, Partnerschaften und sonstige Veranstaltungen:		**- 1.061**	**- 4.530**	**- 4.530**	**- 4.530**	**- 4.530**	**- 4.530**
		Ertrag Gesamt:						
		Aufwand Gesamt:	**1.061**	**4.530**	**4.530**	**4.530**	**4.530**	**4.530**
		Gesamt:	**- 1.061**	**- 4.530**	**- 4.530**	**- 4.530**	**- 4.530**	**- 4.530**

Ergebnishaushalt nach Leistung und Konto 2023/2024

Leistung: 541001 Gemeindestraßen, Straßenreinigung, Straßenbeleuchtung, Winterdienst, Konzessionsabgaben

Leistung-Nr / Kontonr	Bezeichnung / Bezeichnung Konto (K) bzw. Buchungsstelle (B) / Bemerkung	Gliederungsposition	Rechng.-Erg. Vorvorjahr 2021	Vorjahr 2022	Planjahr 2023	Planjahr 2024	Planjahr 2025	Planjahr 2026
541001	**Gemeindestraßen, Straßenreinigung, Straßenbeleuchtung, Winterdienst, Konzessionsabgaben**							
437000	Erträge aus der Auflösung von Sonderposten für Beiträge und ähnlichen Entgelten (K)	E4 Öffentlich-rechtliche Leistungsentgelte		15.850	15.800	15.800	15.800	15.750
442430	Kostenerstattungen und Kostenumlagen - von Gemeinden und Gemeindeverbänden (K)	E6 Kostenerstattungen und Kostenumlagen	1.297	1.250	1.250	1.250	1.250	1.250
	Bem.: AWB-Glascontainer							
442500	Kostenerstattungen und Kostenumlagen - von privaten Unternehmen (K)	E6 Kostenerstattungen und Kostenumlagen	30					
462500	Konzessionsabgaben (K)	E7 Sonstige laufende Erträge	14.607	15.000	15.000	15.000	15.000	15.000
	Bem.: Konzessionsabgaben Strom (EnergieNetzMitte GmbH) und Gas (PropanRheingas GmbH)							
		Summe Ertrag:	**15.934**	**32.100**	**32.050**	**32.050**	**32.050**	**32.000**
522002	Aufwendungen für Stromkosten (Normalstrom) (K)	E10 Aufwendungen für Sach- und Dienstleistungen	1.683	2.500	2.500	2.500	2.500	2.500
	Bem.: Strom Straßenbeleuchtung							
523130	Aufwendungen für die Unterhaltung von Gebäuden einschließl. der Bestandteile, die dem Gebäude zuzurechnen sind (allgemeine Unterhaltung) (K)	E10 Aufwendungen für Sach- und Dienstleistungen		100	100	100	100	100
	Bem.: Instandhaltung Buswartehäuschen							
523380	Straßen, Wege, Plätze und Verkehrslenkungsanlagen (K)	E10 Aufwendungen für Sach- und Dienstleistungen	6.823	5.000	7.000	5.000	5.000	5.000
	Bem.: Straßenschäden beheben, etc.							
525430	Kostenerstattungen - an Gemeinden und Gemeindeverbände (K)	E10 Aufwendungen für Sach- und Dienstleistungen	5.915	5.000	5.000	5.000	5.000	5.000
	Bem.: Bauhof VG u.a. Winterdienst, Schlegelarbeiten							
525431	Kostenerstattungen - an Gemeinden und Gemeindeverbände - Straßenoberflächenentwässerung (K)	E10 Aufwendungen für Sach- und Dienstleistungen	9.176	9.600	9.600	9.600	9.600	9.600
	Bem.: Straßenoberflächenentwässerung							
525500	Kostenerstattungen - an private Unternehmen (K)	E10 Aufwendungen für Sach- und Dienstleistungen	3.111	3.500	2.500	2.500	2.500	2.500
	Bem.: Wartung Straßenbeleuchtung,							
532000	Abschreibungen auf immaterielle Vermögensgegenstände (K)	E11 Abschreibungen		2.500	2.500	2.500	2.500	2.500
535000	Abschreibung auf das Infrastrukturvermögen (K)	E11 Abschreibungen		21.200	20.150	20.100	20.000	19.900
538500	Abschreibungen auf Betriebs- und Geschäftsausstattung (K)	E11 Abschreibungen			200	200	100	

Ergebnishaushalt nach Leistung und Konto 2023/2024

Leistung: 541001 Gemeindestraßen, Straßenreinigung, Straßenbeleuchtung, Winterdienst, Konzessionsabgaben

Leistung-Nr / Kontonr	Bezeichnung / Bezeichnung Konto (K) bzw. Buchungsstelle (B) / Bemerkung	Gliederungsposition	Rechng.-Erg. Vorvorjahr 2021	Vorjahr 2022	Planjahr 2023	Planjahr 2024	Planjahr 2025	Planjahr 2026
562100	Mieten, Pachten und Erbbauzinsen (K)	E14 Sonstige laufende Aufwendungen	23	30	30	30	30	30
Bem.:	*Pacht für 2 Buswartehäuschenplätze*							
564100	Versicherungsbeiträge (K)	E14 Sonstige laufende Aufwendungen	3	10	10	10	10	10
Bem.:	*5 Buswartehäuschen*							
581000	Aufwendungen aus internen Leistungsbeziehungen (K)	E22b Aufwendungen aus internen Leistungsbeziehungen		744	744	744	744	744
Bem.:	*6 % aus Leistung 114301*							
		Summe Aufwand:	**26.735**	**50.184**	**50.334**	**48.284**	**48.084**	**47.884**
	Gesamt 541001 Gemeindestraßen, Straßenreinigung, Straßenbeleuchtung, Winterdienst, Konzessionsabgaben:		**- 10.802**	**- 18.084**	**- 18.284**	**- 16.234**	**- 16.034**	**- 15.884**
		Ertrag Gesamt:	**15.934**	**32.100**	**32.050**	**32.050**	**32.050**	**32.000**
		Aufwand Gesamt:	**26.735**	**50.184**	**50.334**	**48.284**	**48.084**	**47.884**
		Gesamt:	**- 10.802**	**- 18.084**	**- 18.284**	**- 16.234**	**- 16.034**	**- 15.884**

Ergebnishaushalt nach Leistung und Konto 2023/2024

Leistung: 551001 Öffentliches Grün, Landschaftsbau und sonstige Erholungseinrichtungen sowie Parkanlagen

Leistung-Nr / Kontonr	Bezeichnung / Bezeichnung Konto (K) bzw. Buchungsstelle (B) / Bemerkung	Gliederungsposition	Rechng.-Erg. Vorvorjahr 2021	Vorjahr 2022	Planjahr 2023	Planjahr 2024	Planjahr 2025	Planjahr 2026
551001	**Öffentliches Grün, Landschaftsbau und sonstige Erholungseinrichtungen sowie Parkanlagen**							
522003	Aufwendungen für Wasserversorgung u. Abwasserbeseitigung (K)	E10 Aufwendungen für Sach- und Dienstleistungen	206	200	200	200	200	200
522004	Aufwendungen für Abfallbeseitigung (K)	E10 Aufwendungen für Sach- und Dienstleistungen	208	100	100	100	100	100
523110	Aufwendungen zur Unterhaltung von Grundstücken und Außenanlagen (K)	E10 Aufwendungen für Sach- und Dienstleistungen	9.652	1.000	14.000	14.000	14.000	14.000
523600	Unterhaltung der Maschinen, Geräte, Betriebs- und Geschäftsausstattung sowie Kleinteile bis 1.000 € (netto) (K)	E10 Aufwendungen für Sach- und Dienstleistungen	1.049	500	700	700	700	700
	Bem.: u.a. Unterhaltung von Ruhebänken							
525430	Kostenerstattungen - an Gemeinden und Gemeindeverbände (K)	E10 Aufwendungen für Sach- und Dienstleistungen		500	500	500	500	500
535000	Abschreibung auf das Infrastrukturvermögen (K)	E11 Abschreibungen		150	150	150	150	150
568100	Grundsteuer (K)	E14 Sonstige laufende Aufwendungen	3	10	10	10	10	10
581000	Aufwendungen aus internen Leistungsbeziehungen (K)	E22b Aufwendungen aus internen Leistungsbeziehungen		1.488	1.488	1.488	1.488	1.488
	Bem.: 12 % aus Leistung 114301							
		Summe Aufwand:	**11.117**	**3.948**	**17.148**	**17.148**	**17.148**	**17.148**
	Gesamt 551001 Öffentliches Grün, Landschaftsbau und sonstige Erholungseinrichtungen sowie Parkanlagen:		**- 11.117**	**- 3.948**	**- 17.148**	**- 17.148**	**- 17.148**	**- 17.148**
		Ertrag Gesamt:						
		Aufwand Gesamt:	**11.117**	**3.948**	**17.148**	**17.148**	**17.148**	**17.148**
		Gesamt:	**- 11.117**	**- 3.948**	**- 17.148**	**- 17.148**	**- 17.148**	**- 17.148**

Ergebnishaushalt nach Leistung und Konto 2023/2024

Leistung: 573101 Dorfgemeinschafts- und Bürgerhäuser sowie Grillhütten

Leistung-Nr / Kontonr	Bezeichnung / Bezeichnung Konto (K) bzw. Buchungsstelle (B) / Bemerkung	Gliederungsposition	Rechng.-Erg. Vorvorjahr 2021	Vorjahr 2022	Planjahr 2023	Planjahr 2024	Planjahr 2025	Planjahr 2026
573101	**Dorfgemeinschafts- und Bürgerhäuser sowie Grillhütten**							
415100	Erträge aus der Auflösung von Sonderposten aus Zuwendungen (K)	E2 Zuwendungen, allgemeine Umlagen und sonstige		4.100	4.100	4.000	4.000	4.000
432100	Entgelte für die Benutzung von öffentlichen Einrichtungen und für wirtschaftliche Dienstleistungen (K)	E4 Öffentlich-rechtliche Leistungsentgelte	3.216	9.000	9.000	9.000	9.000	9.000
441100	Erträge aus Verkäufen (K)	E5 Privatrechtliche Leistungsentgelte		500	500	500	500	500
	Bem.: Getränkeprovision							
		Summe Ertrag:	**3.216**	**13.600**	**13.600**	**13.500**	**13.500**	**13.500**
502900	Sonstige Vergütungen, Leistungszulagen (K)	E9 Personal- und Versorgungsaufwendungen		5.000				
502910	Sonstige - Vergütungen und Leistungszulagen (K)	E9 Personal- und Versorgungsaufwendungen	1.977		4.000	4.000	4.000	4.000
522001	Aufwendungen für Wärmeenergie (K)	E10 Aufwendungen für Sach- und Dienstleistungen	3.881	4.000	4.000	4.000	4.000	4.000
522002	Aufwendungen für Stromkosten (Normalstrom) (K)	E10 Aufwendungen für Sach- und Dienstleistungen	1.495	2.000	2.000	2.000	2.000	2.000
522003	Aufwendungen für Wasserversorgung u. Abwasserbeseitigung (K)	E10 Aufwendungen für Sach- und Dienstleistungen	1.251	2.000	2.000	2.000	2.000	2.000
522004	Aufwendungen für Abfallbeseitigung (K)	E10 Aufwendungen für Sach- und Dienstleistungen	243	400	400	400	400	400
523110	Aufwendungen zur Unterhaltung von Grundstücken und Außenanlagen (K)	E10 Aufwendungen für Sach- und Dienstleistungen	495	500	500	500	500	500
523130	Aufwendungen für die Unterhaltung von Gebäuden einschließl. der Bestandteile, die dem Gebäude zuzurechnen sind (allgemeine Unterhaltung) (K)	E10 Aufwendungen für Sach- und Dienstleistungen	1.183	3.000	110.000	3.000	3.000	3.000
	Bem.: 2023/2024: 100.000 € für die Sanierung des Dorfgemeinschaftshaus							
523132	Aufwendungen für die Unterhaltung von Gebäuden einschließl. der Bestandteile, die dem Gebäude zuzurechnen sind (Wartung) (K)	E10 Aufwendungen für Sach- und Dienstleistungen	120	500	500	500	500	500
	Bem.: Schornsteinfegearbeiten, Feuerlöscherprüfungen, etc.							

Ergebnishaushalt nach Leistung und Konto 2023/2024

Leistung: 573101 Dorfgemeinschafts- und Bürgerhäuser sowie Grillhütten

Leistung-Nr / Kontonr	Bezeichnung / Bezeichnung Konto (K) bzw. Buchungsstelle (B) / Bemerkung	Gliederungsposition	Rechng.-Erg. Vorvorjahr 2021	Vorjahr 2022	Planjahr 2023	Planjahr 2024	Planjahr 2025	Planjahr 2026
523230	Bewirtschaftung der Grundstücke und Gebäude - Sonstige Bewirtschaftungskosten (K)	E10 Aufwendungen für Sach- und Dienstleistungen	179	600	600	600	600	600
523600	Unterhaltung der Maschinen, Geräte, Betriebs- und Geschäftsausstattung sowie Kleinteile bis 1.000 € (netto) (K)	E10 Aufwendungen für Sach- und Dienstleistungen	324	2.000	2.000	2.000	2.000	2.000
525430	Kostenerstattungen - an Gemeinden und Gemeindeverbände (K)	E10 Aufwendungen für Sach- und Dienstleistungen	4.493	3.500	3.500	3.500	3.500	3.500
Bem.:	*Bauhof VG; Mäharbeiten*							
534000	Abschreibungen auf bebaute Grundstücke und grundstücksgleiche Rechte (K)	E11 Abschreibungen		10.950	10.900	10.650	10.550	10.500
538500	Abschreibungen auf Betriebs- und Geschäftsausstattung (K)	E11 Abschreibungen		1.350	800	450	250	
563400	Telefon, Datenübertragungskosten (K)	E14 Sonstige laufende Aufwendungen	455	450	450	450	450	450
Bem.:	*Telefongebühren u. Internetanschluss*							
564100	Versicherungsbeiträge (K)	E14 Sonstige laufende Aufwendungen	869	850	850	850	850	850
581000	Aufwendungen aus internen Leistungsbeziehungen (K)	E22b Aufwendungen aus internen Leistungsbeziehungen		4.464	4.464	4.464	4.464	4.464
Bem.:	*36 % aus Leistung 114301*							
		Summe Aufwand:	**16.964**	**41.564**	**146.964**	**39.364**	**39.064**	**38.764**
		Gesamt 573101 Dorfgemeinschafts- und Bürgerhäuser sowie Grillhütten:	**- 13.748**	**- 27.964**	**- 133.364**	**- 25.864**	**- 25.564**	**- 25.264**
		Ertrag Gesamt:	**3.216**	**13.600**	**13.600**	**13.500**	**13.500**	**13.500**
		Aufwand Gesamt:	**16.964**	**41.564**	**146.964**	**39.364**	**39.064**	**38.764**
		Gesamt:	**- 13.748**	**- 27.964**	**- 133.364**	**- 25.864**	**- 25.564**	**- 25.264**

Ergebnishaushalt nach Leistung und Konto 2023/2024

Leistung: 611001 Steuern, allgemeine Zuweisungen, allgemeine Umlagen

Leistung-Nr / Kontonr	Bezeichnung / Bezeichnung Konto (K) bzw. Buchungsstelle (B) / Bemerkung	Gliederungsposition	Rechng.-Erg. Vorvorjahr 2021	Vorjahr 2022	Planjahr 2023	Planjahr 2024	Planjahr 2025	Planjahr 2026
611001	**Steuern, allgemeine Zuweisungen, allgemeine Umlagen**							
401100	Grundsteuer A (K)	E1 Steuern und ähnliche Abgaben	3.787	3.800	3.800	3.800	3.800	3.800
	Bem.: Hebesatz 350 %							
401200	Grundsteuer B (K)	E1 Steuern und ähnliche Abgaben	61.965	61.000	77.000	77.000	77.000	77.000
	Bem.: Hebesatz 480 %							
401300	Gewerbesteuer (K)	E1 Steuern und ähnliche Abgaben	82.583	25.000	55.000	55.000	55.000	55.000
	Bem.: Hebesatz 395 %							
402100	Gemeindeanteil an der Einkommensteuer (K)	E1 Steuern und ähnliche Abgaben	252.405	232.500	268.500	277.500	290.000	302.500
402200	Gemeindeanteil an der Umsatzsteuer (K)	E1 Steuern und ähnliche Abgaben	4.806	4.100	4.300	4.500	4.600	4.700
403300	Hundesteuer (K)	E1 Steuern und ähnliche Abgaben	4.496	4.500	4.500	4.500	4.500	4.500
	Bem.: Steuersätze: 48 €, 66 €, 72 €, 480 €							
405210	Familienleistungsausgleich (K)	E1 Steuern und ähnliche Abgaben	25.580	24.500	30.400	30.000	31.500	32.000
411110	Schlüsselzuweisung A (K)	E2 Zuwendungen, allgemeine Umlagen und sonstige	218.550	269.000	275.000	214.000	233.500	239.000
411120	Schlüsselzuweisung B (K)	E2 Zuwendungen, allgemeine Umlagen und sonstige			26.005	20.000	18.000	16.000
466120	Entnahme aus dem Sonderposten für Belastungen aus dem kommunalen Finanzausgleich (K)	E7 Sonstige laufende Erträge	14.600		44.276	10.661		
		Summe Ertrag:	**668.772**	**624.400**	**788.781**	**696.961**	**717.900**	**734.500**
543100	Gewerbesteuerumlage (K)	E12 Zuwendungen, Umlagen und sonstige Transferaufwendungen	7.080	2.300	5.100	5.000	5.000	5.000
544210	Allgemeine Umlagen an Gemeinden und Gemeindeverbände - Landkreis Altenkirchen (K)	E12 Zuwendungen, Umlagen und sonstige Transferaufwendungen	265.488	277.000	292.000	271.000	282.500	291.000
	Bem.: 2023: Kreisumlage 40 % (2024 mit 41 % und ab 2025 mit 42 % kalkuliert)							

Ergebnishaushalt nach Leistung und Konto 2023/2024

Leistung: 611001 Steuern, allgemeine Zuweisungen, allgemeine Umlagen

Leistung-Nr / Kontonr	Bezeichnung / Bezeichnung Konto (K) bzw. Buchungsstelle (B) / Bemerkung	Gliederungsposition	Rechng.-Erg. Vorvorjahr 2021	Vorjahr 2022	Planjahr 2023	Planjahr 2024	Planjahr 2025	Planjahr 2026
544230	Allgemeine Umlagen an Gemeinden und Gemeindeverbände - Verbandsgemeinde Altenkirchen (K)	E12 Zuwendungen, Umlagen und sonstige Transferaufwendungen	265.488	271.000	322.000	297.500	309.500	319.000
Bem.:	*2023 Verbandsgemeindeumlage 44 % (2024 mit 45 % und ab 2025 mit 46 % kalkuliert*							
565510	Einzelwertberichtigung (K)	E14 Sonstige laufende Aufwendungen	222					
565600	Einstellungen und Zuschreibungen in die Sonderposten für Belastungen aus dem kommunalen Finanzausgleich (K)	E14 Sonstige laufende Aufwendungen	38.508		10.661			
		Summe Aufwand:	**576.786**	**550.300**	**629.761**	**573.500**	**597.000**	**615.000**
	Gesamt 611001 Steuern, allgemeine Zuweisungen, allgemeine Umlagen:		**91.985**	**74.100**	**159.020**	**123.461**	**120.900**	**119.500**
		Ertrag Gesamt:	**668.772**	**624.400**	**788.781**	**696.961**	**717.900**	**734.500**
		Aufwand Gesamt:	**576.786**	**550.300**	**629.761**	**573.500**	**597.000**	**615.000**
		Gesamt:	**91.985**	**74.100**	**159.020**	**123.461**	**120.900**	**119.500**