

# **Ortsgemeinde Almersbach**

in der Verbandsgemeinde Altenkirchen

Landkreis Altenkirchen

## **Haushaltssatzung und Haushaltsplan für die Haushaltsjahre 2016 und 2017**

## Inhaltsverzeichnis

- Haushaltssatzung und Haushaltsplan für die Haushaltsjahre 2016 und 2017
- Vorbericht zum Haushaltsplan
- Bilanz zum 31.12.2010 (mit Vorjahr)
- Gesamtergebnishaushalt für die Haushaltsjahre 2016 und 2017
- Gesamtfinanzhaushalt für die Haushaltsjahre 2016 und 2017
- Zusammenstellung der Investitionen oberhalb der Wertgrenze
- Produkthaushaltsbuch (wesentliche Produkte)
- Ergebnishaushalt nach Leistungen und Konten

**Haushaltssatzung**  
**der Ortsgemeinde Almersbach für die Haushaltsjahre 2016 und 2017**  
**vom .....**

Der Ortsgemeinderat hat aufgrund des § 95 Gemeindeordnung Rheinland-Pfalz (GemO) folgende Haushaltssatzung beschlossen, die hiermit bekannt gemacht wird:

**§ 1**  
**Ergebnis- und Finanzhaushalt**

Festgesetzt werden

**1. im Ergebnishaushalt**

der Gesamtbetrag der Erträge auf  
der Gesamtbetrag der Aufwendungen auf

**Jahresüberschuss/Jahresfehlbetrag (-)**

**2. im Finanzhaushalt**

die ordentlichen Einzahlungen auf  
die ordentlichen Auszahlungen auf

*Saldo der ordentlichen Ein- und Auszahlungen*

die außerordentlichen Einzahlungen auf  
die außerordentlichen Auszahlungen auf

*Saldo der außerordentlichen Ein- und Auszahlungen*

	<b>Haushaltsjahr 2016</b>	<b>Haushaltsjahr 2017</b>
	334.505 €	349.255 €
	398.095 €	376.145 €
	<b>-63.590 €</b>	<b>-26.890 €</b>
	317.910 €	336.710 €
	325.345 €	325.545 €
	-7.435 €	11.165 €
	0 €	0 €
	0 €	0 €
	0 €	0 €

	<b>Haushaltsjahr 2016</b>	<b>Haushaltsjahr 2017</b>
die Einzahlungen aus Investitionstätigkeit auf	0 €	0 €
die Auszahlungen aus Investitionstätigkeit auf	5.200 €	5.200 €
<i>Saldo der Ein- und Auszahlungen aus Investitionstätigkeit</i>	<i>-5.200 €</i>	<i>-5.200 €</i>
die Einzahlungen aus Finanzierungstätigkeit auf	12.365 €	0 €
die Auszahlungen aus Finanzierungstätigkeit auf	0 €	5.965 €
<i>Saldo der Ein- und Auszahlungen aus Finanzierungstätigkeit</i>	<i>12.365 €</i>	<i>-5.965 €</i>
der Gesamtbetrag der Einzahlungen auf	330.275 €	336.710 €
der Gesamtbetrag der Auszahlungen auf	330.545 €	336.710 €
<b>Veränderung des Finanzmittelbestandes im Haushaltsjahr</b>	<b>-12.365 €</b>	<b>5.965 €</b>

## § 2

### **Gesamtbetrag der vorgesehenen Kredite**

Der Gesamtbetrag der vorgesehenen Kredite, deren Aufnahme zur Finanzierung von Investitionen und Investitionsförderungsmaßnahmen erforderlich ist, wird festgesetzt für verzinste Kredite auf

	0 €	0 €
--	-----	-----

## § 3

### **Gesamtbetrag der vorgesehenen Verpflichtungsermächtigungen**

Verpflichtungsermächtigungen, die künftige Haushaltsjahre mit Auszahlungen für Investitionen und Investitionsförderungsmaßnahmen belasten, werden veranschlagt auf

	0 €	0 €
--	-----	-----

Verpflichtungsermächtigungen, für die in den künftigen Haushaltsjahren voraussichtlich Investitionskredite aufgenommen werden müssen, werden veranschlagt auf

	0 €	0 €
--	-----	-----

**§ 4**  
**Steuerhebesätze**

Die Steuerhebesätze für die Gemeindesteuern werden für das  
wie folgt festgesetzt:

1. Grundsteuer
  - a) für land- und forstwirtschaftliche Betriebe (Grundsteuer A)
  - b) für Grundstücke (Grundsteuer B)
2. Gewerbesteuer
3. Die Hundesteuer beträgt für Hunde, die innerhalb des Gemeindegebietes gehalten werden
  - für den ersten Hund
  - für den zweiten Hund
  - für jeden weiteren Hund
  - für gefährliche Hunde i.S.d. Gefahrenabwehrverordnung vom 20.06.2000

	<b>Haushaltsjahr 2016</b>	<b>Haushaltsjahr 2017</b>
--	---------------------------	---------------------------

	320 v. H.	320 v. H.
	410 v. H.	410 v. H.
	420 v. H.	420 v. H.
	48 €	48 €
	72 €	72 €
	96 €	96 €
	600 €	600 €

**§ 5**  
**Eigenkapital**

Stand des Eigenkapitals zum 01.01.2010	1.294.394 €	
Voraussichtlicher Stand des Eigenkapitals zum 31.12. des Haushaltsjahres 2011	1.255.094 €	
Voraussichtlicher Stand des Eigenkapitals zum 31.12. des Haushaltsjahres 2012	1.198.394 €	
Voraussichtlicher Stand des Eigenkapitals zum 31.12. des Haushaltsjahres 2013	1.104.015 €	
Voraussichtlicher Stand des Eigenkapitals zum 31.12. des Haushaltsjahres 2014	1.045.503 €	
Voraussichtlicher Stand des Eigenkapitals zum 31.12. des Haushaltsjahres 2015	992.124 €	
Voraussichtlicher Stand des Eigenkapitals zum 31.12. des Haushaltsjahres 2016	928.534 €	
Voraussichtlicher Stand des Eigenkapitals zum 31.12. des Haushaltsjahres 2017	901.644 €	

Eigenkapitalquote:

76,33%

**§ 6**  
**Über- und außerplanmäßige Aufwendungen und Auszahlungen**

Erhebliche über- und außerplanmäßige Aufwendungen oder Auszahlungen gemäß § 100 Abs. 1  
Satz 2 GemO liegen vor, wenn im Einzelfall mehr als  
überschritten sind.

	2.000 €	2.000 €
--	---------	---------

**§ 7**  
**Wertgrenze für Investitionen**

Investitionen oberhalb der Wertgrenze von  
sind im Einzelnen im Teilfinanzhaushalt darzustellen.

Haushaltsjahr 2016	Haushaltsjahr 2017
0 €	0 €

Almersbach, den .....  
Ortsgemeinde Almersbach

.....  
Klaus Quast  
Ortsbürgermeister

**Haushaltsvermerke:**

Nach § 16 Abs. 3 Gemeindehaushaltsverordnung (GemHVO) werden alle Auszahlungen aus Investitionstätigkeit innerhalb eines Teilfinanzhaushalts für gegenseitig deckungsfähig erklärt.

Nach § 16 Abs. 4 GemHVO werden Ansätze für ordentliche Auszahlungen zugunsten von Auszahlungen aus Investitionstätigkeit des selben Teilfinanzhaushalts für einseitig deckungsfähig erklärt.

**Hinweis:**

Der Haushaltsplan liegt in der Zeit von ..... bis .....  
während der allgemeinen Öffnungszeiten des Rathauses - Montag bis Mittwoch von 8 bis 16 Uhr, Donnerstag von 8 bis 18 Uhr und Freitag von 8 bis 12 Uhr - bei der Verbandsgemeindeverwaltung Altenkirchen, Rathausstraße 13, 57610 Altenkirchen, Zimmer 113, öffentlich aus.

Almersbach, den .....

Ortsgemeinde Almersbach

.....

Klaus Quast  
Ortsbürgermeister

**Bescheinigung über die Bekanntmachung der Haushaltssatzung und Offenlegung des Haushaltsplanes für die Haushaltsjahre 2016 und 2017:**

- Die Haushaltssatzung wurde in der öffentlichen Sitzung des Ortsgemeinderats vom ..... mit folgender Mehrheit beschlossen:  
Gesetzliche Zahl der Mitglieder des Ortsgemeinderats: .....  
Anwesende Mitglieder des Ortsgemeinderats: .....  
Für die Haushaltssatzung haben gestimmt: ..... Mitglieder  
Gegenstimmen .....  
Stimmenthaltungen .....
- Die Haushaltssatzung wurde am ..... der Kreisverwaltung in Altenkirchen gemäß § 24 Abs. 2 Satz 2 i.V.m. § 97 Abs. 1 GemO vorgelegt.
- Die Kreisverwaltung Altenkirchen hat die Haushaltssatzung am ..... unter dem Az.: .....  
staatsaufsichtlich genehmigt.
- Die Haushaltssatzung wurde am ..... im Mitteilungsblatt der Verbandsgemeinde Altenkirchen bekannt gemacht.
- Der Haushaltsplan wurde an sieben Werktagen bei der Verbandsgemeindeverwaltung Altenkirchen, Zimmer 113, von .....  
bis ..... ausgelegt.

Verbandsgemeindeverwaltung Altenkirchen

Im Auftrag

.....

Bernhard Wendel  
Verbandsgemeindeverwaltungsrat





# **Ortsgemeinde Almersbach**

in der Verbandsgemeinde Altenkirchen

Landkreis Altenkirchen

## **Vorbericht zum Haushaltsplan für die Haushaltsjahre 2016 und 2017**

## A. Vorbemerkungen zum Haushaltsplan 2016/2017

Der Haushaltsplan teilt sich auf in einen **Ergebnis- und Finanzhaushalt**.

Im Zentrum der Haushaltsplanung steht der Ergebnisplan. Dieser zeigt eine Gegenüberstellung von jährlichen, periodengerecht zugeordneten Erträgen und Aufwendungen und bildet somit den Ressourcenverbrauch ab.

Der Haushaltsplan für die Haushaltsjahre **2016/2017** enthält Plandaten (Abschreibungen, Auflösungen von Sonderposten), die aus der Eröffnungsbilanz zum 01.01.2007 und den Jahresabschlüssen **2007 bis 2010** entwickelt wurden.

Der Finanzhaushalt enthält die Planansätze der Ein- und Auszahlungen. Er enthält im Gegensatz zum Ergebnishaushalt auch die Ein- und Auszahlungen für Investitionen, Tilgungen von Krediten und neuen Kreditaufnahmen und bildet die Veränderung der liquiden Mittel ab.

Nach § 4 GemHVO ist der Haushaltsplan angemessen in Teilhaushalte zu gliedern. Diese sind produktorientiert funktional oder nach der örtlichen Organisation institutionell zu gliedern.

Die sechs Hauptproduktbereiche

- |                           |                                 |
|---------------------------|---------------------------------|
| - 1 - Zentrale Verwaltung | - 4 - Gesundheit und Sport      |
| - 2 - Schule und Kultur   | - 5 - Gestaltung der Umwelt     |
| - 3 - Soziales und Jugend | - 6 - Zentrale Finanzleistungen |

wurden in 2 Teilhaushalte gegliedert. Diese Teilhaushalte bilden Bewirtschaftungseinheiten, d. h. innerhalb der Teilhaushalte gelten besondere Deckungsmöglichkeiten. Bei der Bildung wurde von einer Betrachtung der Aufgabenschwerpunkte ausgegangen, da die Teilhaushalte mit ihren wesentlichen Produkten die eigentliche Beratungs- und Entscheidungsebene sein sollen:

**Teilhaushalt 1 - Allgemeine Aufgaben der Ortsgemeinde**

**Teilhaushalt 2 - Allgemeine Finanzwirtschaft**

## B. Übertragungen von Haushaltsermächtigungen

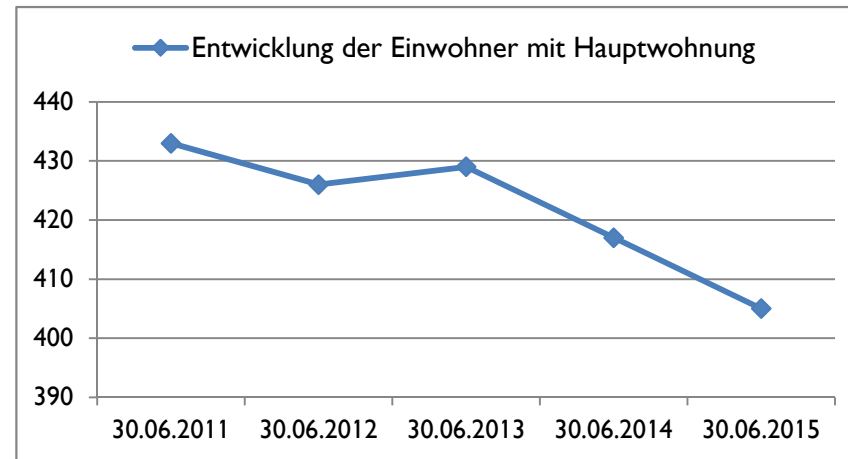
Nach § 17 GemHVO ist die Übertragung von Haushaltsermächtigungen ins Folgejahr grundsätzlich möglich. Hiermit sind Zahlungsermächtigungen gemeint, die im Folgejahr die geplanten Haushaltsansätze erhöhen. Auswirkungen auf den Jahresabschluss des laufenden Haushaltsjahres ergeben sich hierdurch jedoch nicht; entsprechende Finanzierungsmittel wären zu sichern.

Bei der Haushaltsplanung **2016/2017** wurde jedoch die zu erwartende Entwicklung der Auszahlungen für Investitionen aus dem Haushaltsjahr **2015** berücksichtigt und gegebenenfalls neu veranschlagt. Von einer Übertragung wird daher abgesehen.

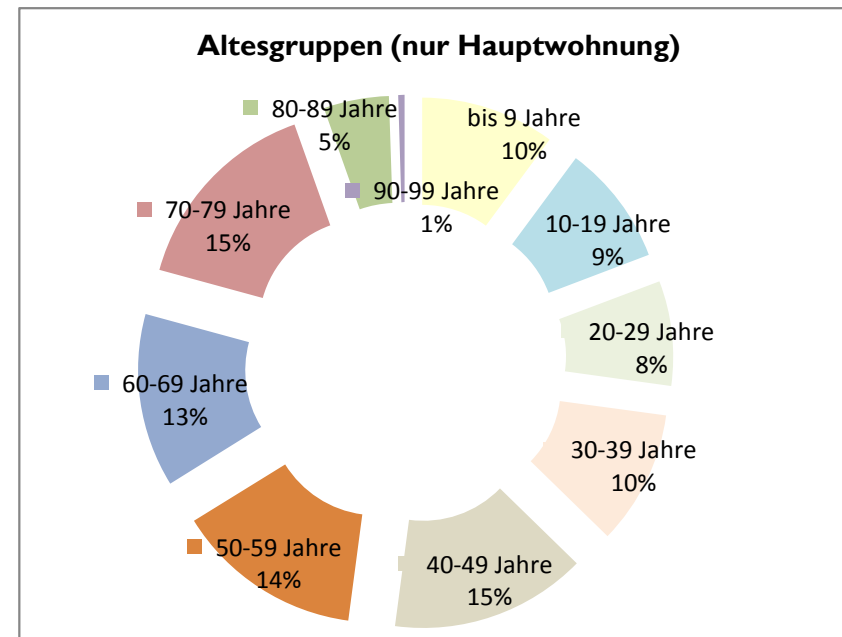
### C. Statistische Angaben

Die Entwicklung der Einwohner stellt sich wie folgt dar:

am Stichtag	Hauptwohnung	Nebenwohnung	Insgesamt
30.06.2011	433	13	446
30.06.2012	426	12	438
30.06.2013	429	16	445
30.06.2014	417	14	431
30.06.2015	405	12	417



Altersgruppen (nur HAW)	gesamt	in Prozent
bis 9 Jahre	41	10%
10-19 Jahre	37	9%
20-29 Jahre	32	8%
30-39 Jahre	41	10%
40-49 Jahre	60	15%
50-59 Jahre	57	14%
60-69 Jahre	53	13%
70-79 Jahre	62	15%
80-89 Jahre	20	5%
90-99 Jahre	2	0%
ab 100 Jahre	0	0%
<b>gesamt</b>	<b>405</b>	<b>100%</b>



## D. Übersicht über die Rechnungsergebnisse der Vorjahre

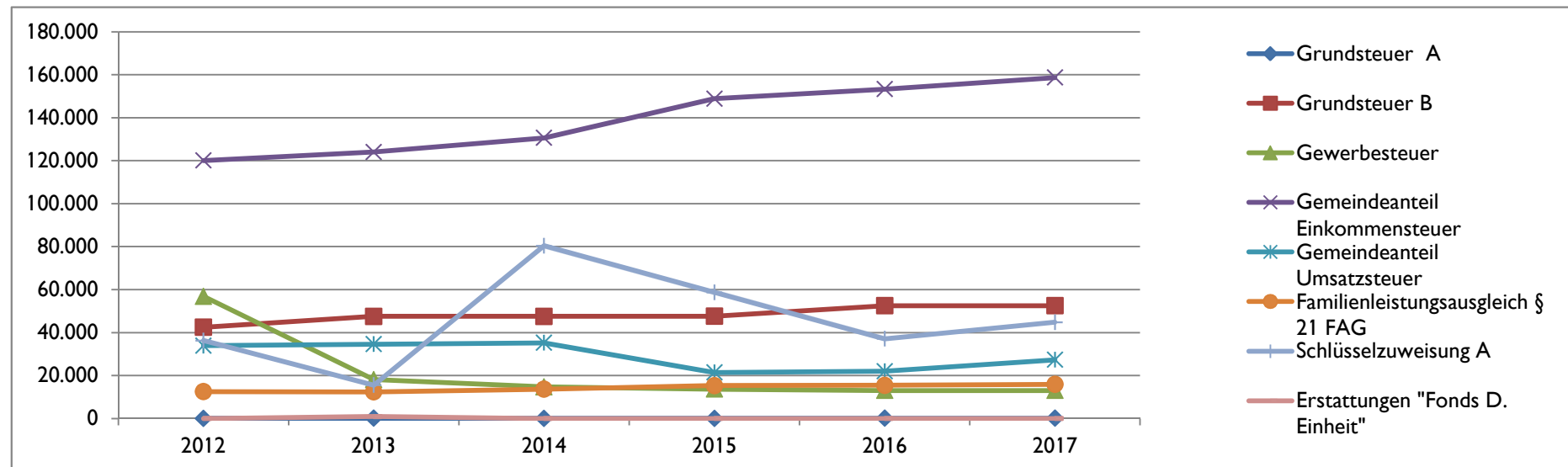
Übersicht über die Entwicklung der Jahresergebnisse			
lfd. Nr.	Ergebnis (gemäß § 2 Abs. 1 Nr. 31 GemHVO)	Jahr	Betrag
			in €
3	5. Haushaltsvorjahr (vorläufiges Ergebnis)	2011	15.075
4	4. Haushaltsvorjahr (vorläufiges Ergebnis)	2012	-6.510
5	3. Haushaltsvorjahr (vorläufiges Ergebnis)	2013	-111.381
6	2. Haushaltsvorjahr (vorläufiges Ergebnis)	2014	-41.608
7	1. Haushaltsvorjahr (Ansatz des Haushaltsvorjahres einschließlich Nachträge)	2015	-53.379
8	Jahresergebnis (Ansatz des Haushaltsplanes)	2016	-63.590
9	<b>Zwischensumme</b>		-261.394
10	1. Haushaltsfolgejahr (Ansatz des Haushaltsplanes)	2017	-26.890
11	2. Haushaltsfolgejahr (Ansatz des Haushaltsplanes)	2018	-34.940
12	3. Haushaltsfolgejahr (Ansatz des Haushaltsplanes)	2019	-24.040
13	<b>Summe</b>		<b>-347.264</b>

Übersicht über die Entwicklung der Finanzmittelüberschüsse und -fehlbeträge					
lfd. Nr.	Ergebnis	Jahr	Saldo der ordentlichen und außerordentlichen Ein- und Auszahlungen	./. planmäßige Tilgung	= vorzutragende Beträge
	aus Haushaltsvorjahren vorzutragende Beträge; davon aus 2007-2010:		in €		10.668
3	5. Haushaltsvorjahr (vorläufiges Ergebnis)	2011	84.338	0	84.338
4	4. Haushaltsvorjahr (vorläufiges Ergebnis)	2012	-42.470	0	-42.470
5	3. Haushaltsvorjahr (vorläufiges Ergebnis)	2013	-58.154	0	-58.154
6	2. Haushaltsvorjahr (vorläufiges Ergebnis)	2014	4.766	4.200	566
7	1. Haushaltsvorjahr (Ansatz des Haushaltsvorjahres einschließlich Nachträge)	2015	2.071	4.200	-2.129
8	Jahresergebnis (Ansatz des Haushaltsplanes)	2016	-7.435	4.200	-11.635
9	<b>vorzutragender Betrag</b>				-18.815
10	geplanter Vortrag 1. Haushaltsfolgejahr (Planung)	2017	11.165	4.200	6.965
11	geplanter Vortrag 2. Haushaltsfolgejahr (Planung)	2018	1.115	4.200	-3.085
12	geplanter Vortrag 3. Haushaltsfolgejahr (Planung)	2019	10.115	4.200	5.915
13	<b>Summe</b>				<b>-9.020</b>

In der obigen Übersicht sind ebenfalls die Tilgungsleistungen für die Rückzahlung aus der Finanzierung der Breitbandversorgung an die Verbandsgemeinde enthalten.

## E. Entwicklung wesentlicher Steuereinnahmen

Steuererträge zum Stand 1.12.2015	Soll - Erträge	Soll - Erträge	Soll - Erträge	Soll - Erträge	Planung-Erträge	Planung-Erträge
	2012	2013	2014	2015	2016	2017
	€	€	€	€	€	€
Grundsteuer A	82	88	79	78	100	100
Grundsteuer B	42.483	47.587	47.587	47.632	52.500	52.500
Gewerbsteuer	56.817	18.094	14.750	13.653	13.000	13.000
Gemeindeanteil Einkommensteuer	120.093	124.017	130.625	148.824	153.300	158.700
Gemeindeanteil Umsatzsteuer	33.900	34.573	35.224	21.448	22.000	27.300
Hundesteuer	1.470	1.455	1.422	1.593	2.100	2.100
Familienleistungsausgleich § 21 FAG	12.517	12.418	13.635	15.350	15.500	15.900
<b>Summe</b>	<b>267.362</b>	<b>238.233</b>	<b>243.322</b>	<b>248.579</b>	<b>258.500</b>	<b>269.600</b>
Schlüsselzuweisung A	36.259	15.544	80.398	58.696	37.100	44.800
Erstattungen "Fonds D. Einheit"	0	908	0	0	0	0
<b>Summe</b>	<b>303.621</b>	<b>254.685</b>	<b>323.720</b>	<b>307.275</b>	<b>295.600</b>	<b>314.400</b>



## F. Entwicklung der Finanzkraft, allgemeine Zuweisungen und Umlagen

Haushaltsjahr	2012	2013	2014	2015	2016	Veränderung gegenüber		geschätzt
Ist Einnahme aus Zeitraum	1.10.10 - 30.9.11	1.10.11 - 30.9.12	1.10.12 - 30.9.13	1.10.13 - 30.9.14	1.10.14 - 30.9.15	2015		2017
	€	€	€	€	€	€	%	€
Grundsteuer A	86	86	90	81	81	0	0,00%	94
Grundsteuer B	41.888	42.189	45.855	45.585	45.654	69	0,15%	46.738
Gewerbesteuer	4.093	52.505	11.532	10.647	13.009	2.362	22,18%	8.118
Einkommensteuer	116.672	118.864	125.153	127.192	148.296	21.104	16,59%	153.355
Umsatzsteuer	49.369	38.305	34.430	35.111	24.992	-10.119	-28,82%	22.064
Familienleistungsausgleich	12.801	12.695	12.398	13.254	15.093	1.839	13,88%	15.528
<b>Steuerkraftmesszahl</b>	<b>224.909</b>	<b>264.644</b>	<b>229.458</b>	<b>231.870</b>	<b>247.125</b>	<b>15.255</b>	<b>6,58%</b>	<b>245.896</b>

Einwohnerzahl	433	426	429	417	405	-12	-2,88%	405
Steuerkr.je EW im Land Rh.-Pf	804,21 €	876,96 €	870,22 €	904,94 €	935,76 €	31	3,41%	957,16 €
Steuerkr.je EW der Ortsgemeind	519,42 €	621,23 €	534,87 €	556,04 €	610,19 €	54	9,74%	607,15 €
% des Landesdurchschnittes	64,59%	70,84%	61,46%	61,45%	65,21%		6,12%	63,43%
Schwellenwert (75%/83%/77%/75% La	603,16 €	657,72 €	722,28 €	696,80 €	701,82 €	5	0,72%	717,87 €
Schlüsselzuweisung je EW	83,74 €	36,49 €	187,42 €	140,76 €	91,64 €	-49	-34,90%	110,72 €
<b>Schlüsselzuweisung A gesamt</b>	<b>36.259 €</b>	<b>15.545 €</b>	<b>80.402 €</b>	<b>58.696 €</b>	<b>37.111 €</b>	<b>-21.585</b>	<b>-36,77%</b>	<b>44.850 €</b>

<b>Finanzkraft/Umlagegrundl.</b>	<b>261.168</b>	<b>280.189</b>	<b>309.860</b>	<b>290.566</b>	<b>284.236</b>	<b>-6.330</b>	<b>-2,18%</b>	<b>290.746</b>
----------------------------------	----------------	----------------	----------------	----------------	----------------	---------------	---------------	----------------

Umlagen	2012	2013	2014	2015	2016	Veränderung gegenüber		geschätzt
						2015		2017
Kreisumlage Umlagesatz	42,00%	43,00%	44,00%	44,00%	44,17%		0,39%	44,23%
Umlagebetrag	109.691 €	120.481 €	136.338 €	127.849 €	126.206 €	-1.643	-1,29%	128.597 €
VG- Umlage Umlagesatz	45,50%	44,00%	43,00%	43,00%	43,00%		0,00%	43,00%
Umlagebetrag	118.831 €	123.283 €	133.240 €	124.943 €	122.221 €	-2.722	-2,18%	125.021 €
<b>Kreis- u. VG Umlage</b>	<b>228.522</b>	<b>243.764</b>	<b>269.578</b>	<b>252.792</b>	<b>248.427</b>	<b>-4.365</b>	<b>-1,73%</b>	<b>253.618</b>

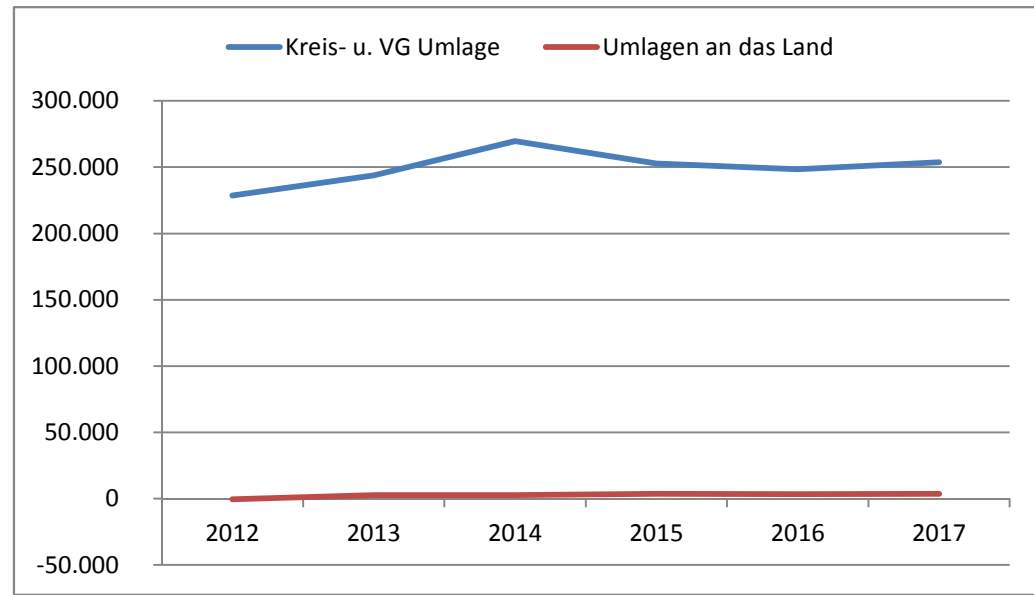
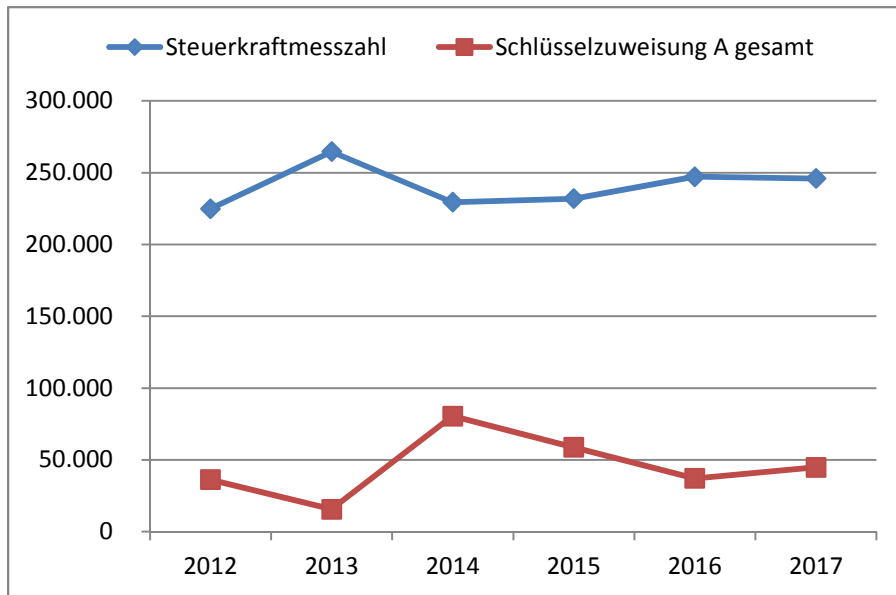
Haushaltsjahr	Soll 2012	Soll 2013	Soll 2014	Soll 2015	Planung 2016	Veränderung gegenüber		geschätzt
						2015		2017
Gewerbesteuerumlage	-322	2.651	2.624	2.110	2.200	90	4,26%	2.200
Anteil "Fonds Deutsche Einheit"	0	0	0	1.477	1.200	-277	-18,75%	1.400
Finanzausgleichsumlage	0	0	0	0	0	0	0,00%	0
<b>Umlagen an das Land</b>	<b>-322</b>	<b>2.651</b>	<b>2.624</b>	<b>3.587</b>	<b>3.400</b>	<b>-187</b>	<b>-5,22%</b>	<b>3.600</b>

Die Steuerkraftzahlen für das Haushaltsjahr 2016 wurden entsprechend dem Landesfinanzausgleichgesetz (LFAG) aufgrund der Steuer-Ist-Einnahmen in der Zeit vom 1.10.2014 bis 30.09.2015 errechnet. Der Berechnung liegen die vom Ministerium des Innern, für Sport und Infrastruktur (ISIM) mitgeteilten Nivellierungssätze für die Grundsteuer A von 300 v. H. und für die Grundsteuer B von 365 v. H. zugrunde. Der Nivellierungssatz der Gewerbesteuer beträgt 365 v. H. (abzüglich Gewerbesteuerumlage von 69 v. H.= 296 v. H.).

Für die Ermittlung der Schlüsselzuweisung A für die Ortsgemeinden wurde für das Haushaltsjahr 2016 ein "Schwellenwert" von 75 % der landesdurchschnittlichen Steuerkraft berücksichtigt. Die landesdurchschnittliche Steuerkraft wurde vom Statistischen Landesamt mit 935,76 € pro Einwohner mitgeteilt. Jede Kommune, deren Steuerkraft unter 75,00 % (701,82€/Einwohner) der landesdurchschnittlichen Steuerkraft (935,76€/Einwohner) liegt, erhält als Ausgleich eine Schlüsselzuweisung A.

Die Steuerkraft der Ortsgemeinde beträgt 610,19 €/Einwohner und ist im Vergleich zum Vorjahr gestiegen. Dies entspricht 65,21 % der landesdurchschnittlichen Steuerkraft. Die ermittelte Steuerkraft der Ortsgemeinde liegt unter 75 % der landesdurchschnittlichen Steuerkraft. Die Ortsgemeinde erhält daher eine Schlüsselzuweisung A von rund 37.100 € (91,64 €/Einwohner).

Die Berechnung der Kreisumlage erfolgte mit einem gesplitterten Hebesatz. Der Kreis partizipiert an den Umsatzsteuermehreinnahmen durch einen erhöhten Hebesatz von 48,57 %. Der Basishebesatz zur Berechnung der Kreisumlage bleibt im Jahr 2016 bei 44,00 %, so dass für das Jahr 2016 ein gewichteter Hebesatz von 44,17 % als Grundlage für die Kreisumlage dient. Für das Jahr 2017 wurde mit einem gewichteten Hebesatz von 44,23 % gerechnet.



**G. Entwicklung der Investitionen und Investitionsfördermaßnahmen**

Die voraussichtliche Ausführung der Haushaltsplanung der wesentlichen Investitionen im Haushaltsjahr **2016 und 2017** ist nachstehend dargestellt. Bei der Veranschlagung der Haushaltsmittel für Investitionen wurde die voraussichtliche Entwicklung berücksichtigt.

In den Planansätzen des Vorjahres sind Haushaltsermächtigungen des Vorvorjahres sowie Nachträge enthalten.

Investitionsein- und auszahlungen des Haushaltsvorjahres wurden bis zum 1.12.2015 berücksichtigt.

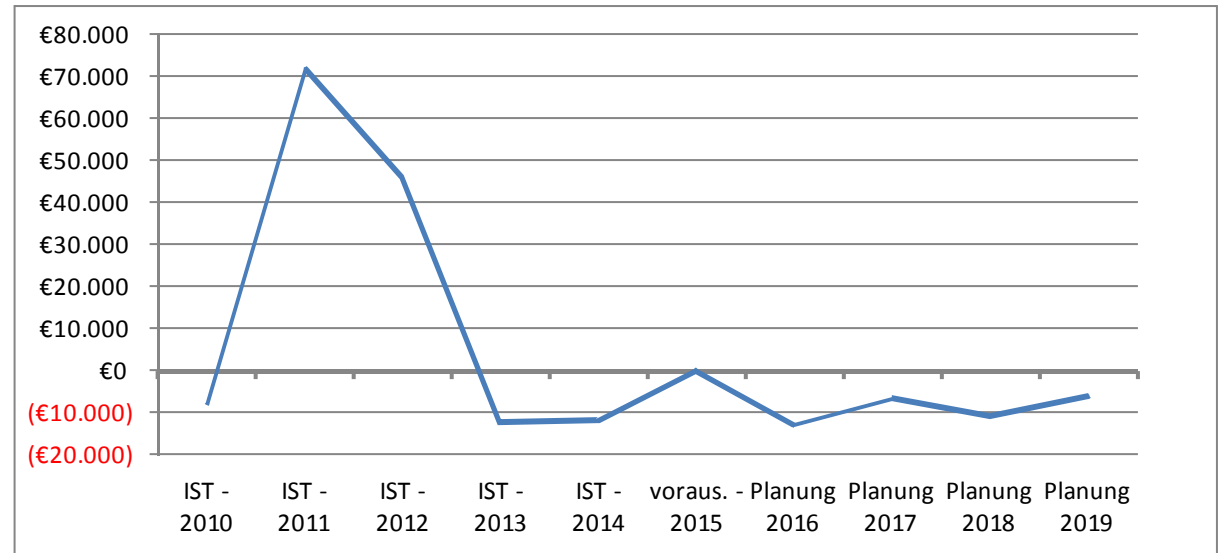
Die wesentlichen Investitionen oberhalb der Wertgrenze gemäß § 7 der Haushaltssatzung sind:

		2015				2016		2017	
		Plan	Soll	Plan	Soll				
Maßnahme	Teilhaushalt 1:	Auszahlungen		Einzahlungen		Auszahlungen	Einzahlungen	Auszahlungen	Einzahlungen
	Allgemeine Aufgaben der Ortsgemeinde	€	€	€	€	€	€	€	€
8	Geräte Bauhof	1.000	-	-	-	1.000	-	1.000	-
17	Infrastrukturmaßnahmen im Rahmen der Breitbandversorgung (nur Finanzhaushalt)	4.200	-	-	-	4.200	-	4.200	-
zusätzlich Einzahlungen aus Grabnutzungsentgelten						-	-	-	-
<b>Summe der maßnahmenbedingten Ein- und Auszahlungen 2016/2017</b>						<b>5.200</b>	<b>-</b>	<b>5.200</b>	<b>-</b>
<b><u>Finanzmittelüberschuss/Finanzmittelfehlbetrag (-) für die Investitionen 2016/2017:</u></b>						<b><u>- 5.200</u></b>		<b><u>- 5.200</u></b>	



## H. Entwicklung der liquiden Mittel (Forderung/Verbindlichkeit gegenüber der Verbandsgemeinde)

Haushaltsjahr	Veränderung	Bestand zum 31.12.
IST - 2010	-74.726 €	-7.543 €
IST - 2011	79.343 €	71.801 €
IST - 2012	-25.823 €	45.977 €
IST - 2013	-58.256 €	-12.279 €
IST - 2014	605 €	-11.674 €
voraus. - 2015	11.674 €	0 €
Planung 2016	-12.635 €	-12.635 €
Planung 2017	5.965 €	-6.670 €
Planung 2018	-4.085 €	-10.755 €
Planung 2019	4.915 €	-5.840 €



Die liquiden Mittel der Ortsgemeinde betragen zum 1.1.2016 rd.

0 € .

Der Finanzhaushalt weist bei den ordentlichen und außerordentlichen Ein- und Auszahlungen im Jahr 2016 einen Fehlbetrag von 7.435 € aus. Der Saldo der Ein- und Auszahlungen aus Investitionstätigkeiten beträgt - 5.200 €. Der Finanzmittelfehlbetrag beläuft sich auf 12.635 € und wird aus dem Liquiditätskredit der Ortsgemeinde finanziert.

Im Jahr 2017 weist der Finanzhaushalt bei den ordentlichen und außerordentlichen Ein- und Auszahlungen einen Überschuss von 11.165 € aus. Der Saldo der Ein- und Auszahlungen aus Investitionstätigkeit beträgt -5.200 €. Der sich daraus ergebene Finanzmittelüberschuss beläuft sich auf 5.965 € und reduziert den Liquiditätskredit der Ortsgemeinde.

## M. Haushaltsanalyse / Kennzahlen

Ifd. Nr.	Kennzahl	Formel	Berechnung	Ergebnis in %
1	Aufwanddeckungsgrad	$= \frac{\text{ordentliche Erträge} * 100}{\text{ordentliche Aufwendungen}}$	$= \frac{361.810 * 100}{411.689}$	87,88
2	Anlagenintensität	$= \frac{\text{Anlagevermögen} * 100}{\text{Gesamtvermögen}}$	$= \frac{1.596.027 * 100}{1.695.862}$	94,11
3	Drittfinanzierungsquote	$= \frac{\text{Erträge aus der Auflösung von Sonderposten} * 100}{\text{Abschreibungen auf Anlagevermögen}}$	$= \frac{16.100 * 100}{69.850}$	23,05
4	Anlagendeckungsgrad II	$= \frac{(\text{Eigenkapital} + \text{Sonderposten aus Zuwendungen und Beiträgen} + \text{langfristiges Fremdkapital}) * 100}{\text{Anlagevermögen}}$	$= \frac{1.294.394 + 271.948 + 0 * 100}{1.596.027}$	98,14

Zur Ermittlung der Kennzahlen wurde die Bilanz des letzten Jahresabschlusses zum 31.12.2010 sowie die Daten der Haushaltsplanung 2016 herangezogen.

### M.1 Haushaltsgesamtsituation = Aufwanddeckungsgrad

Der Aufwanddeckungsgrad gibt an, zu welchem Anteil ordentliche Aufwendungen (Ergebnishaushalt Nr. 19) durch ordentliche Erträge (Ergebnishaushalt Nr. 10) gedeckt werden können. Sie dient der Beurteilung der Generationengerechtigkeit. Durch eine vollständige Deckung, also mind. 100 %, wird das finanzielle Gleichgewicht innerhalb der Ergebnisrechnung erreicht und eine generationengerechte Haushaltspolitik betrieben. Die Generationengerechtigkeit ist nicht gegeben, da die ordentlichen Aufwendungen nicht zu 100 % durch die ordentlichen Erträge gedeckt werden können (=Haushaltsausgleich). Dies ergibt sich unter anderen aus den laufenden Aufwendungen für das Anlagevermögen der Ortsgemeinde, da die Abschreibungsintensität bei etwa 17 % liegt.

### M.2 Vermögenslage = Anlagenintensität und Drittfinanzierungsquote

Die Anlagenintensität stellt den Anteil des Anlagevermögens (A1) am Gesamtvermögen auf der Aktivseite der Bilanz dar. Ein hoher Anteil des Anlagevermögens schränkt die Flexibilität und Anpassungsfähigkeit an Veränderungen des Verwaltungsumfeldes ein, da es sich dabei um langfristiges gebundenes Vermögen handelt. Auf Grund des hohen Infrastrukturvermögens gibt es im kommunalen Bereich kaum Möglichkeiten dies zu ändern. Als Richtwert kann man annehmen, dass die Anlagenintensität in der Regel über 80 % liegt. Das Gesamtvermögen ist zu über 90 % im Anlagevermögen gebunden. Somit ist von einer geringen Flexibilität auszugehen.

Die Drittfinanzierungsquote stellt dar, inwieweit die Erträge aus der Auflösung von Sonderposten die Belastungen durch Abschreibungen auffangen. Die Ortsgemeinde hat in der Vergangenheit ihr Anlagevermögen überwiegend aus eigenen Mitteln finanziert.

### M.3 Finanzlage = Anlagendeckungsgrad II

Der Anlagendeckungsgrad beschreibt die "Silberne Bilanzregel". Daraus ergibt sich, das langfristige Vermögen möglichst langfristig finanziert sein sollte (i.d.R. 100 %) . In der Ortsgemeinde ist der Anlagendeckungsgrad unter 100 %. Die "Silberne Bilanzregel" wird nicht eingehalten.

**L. Finanzierung Breitbandversorgung**

Ortsgemeinde:	<b>Almersbach</b>
Investitionssumme:	<b>41.616,00 €</b>
Zinssatz:	<b>1,58%</b>
Tilgung:	<b>10,00%</b>

**Tilgungsdarlehen:**

Nr.	Fälligkeit	Betrag Anfang	Ergebnishaushalt	Finanzhaushalt		Betrag Ende <small>(zu verzinsender Betrag)</small>	Kumulierte Zinsen	Kumilierte Tilgungen
			Zinsen	Tilgungen	Annuität			
1	01.07.2014	41.616,00 €	0,00 €	4.161,60 €	<b>4.161,60 €</b>	37.454,40 €	0,00 €	4.161,60 €
2	01.07.2015	37.454,40 €	591,78 €	4.161,60 €	<b>4.753,38 €</b>	33.292,80 €	591,78 €	8.323,20 €
3	01.07.2016	33.292,80 €	526,03 €	4.161,60 €	<b>4.687,63 €</b>	29.131,20 €	1.117,81 €	12.484,80 €
4	01.07.2017	29.131,20 €	460,27 €	4.161,60 €	<b>4.621,87 €</b>	24.969,60 €	1.578,08 €	16.646,40 €
5	01.07.2018	24.969,60 €	394,52 €	4.161,60 €	<b>4.556,12 €</b>	20.808,00 €	1.972,60 €	20.808,00 €
6	01.07.2019	20.808,00 €	328,77 €	4.161,60 €	<b>4.490,37 €</b>	16.646,40 €	2.301,36 €	24.969,60 €
7	01.07.2020	16.646,40 €	263,01 €	4.161,60 €	<b>4.424,61 €</b>	12.484,80 €	2.564,38 €	29.131,20 €
8	01.07.2021	12.484,80 €	197,26 €	4.161,60 €	<b>4.358,86 €</b>	8.323,20 €	2.761,64 €	33.292,80 €
9	01.07.2022	8.323,20 €	131,51 €	4.161,60 €	<b>4.293,11 €</b>	4.161,60 €	2.893,14 €	37.454,40 €
10	01.07.2023	4.161,60 €	65,75 €	4.161,60 €	<b>4.227,35 €</b>	0,00 €	2.958,90 €	41.616,00 €
<b>Summe:</b>		-	<b>2.958,90 €</b>	<b>41.616,00 €</b>	<b>44.574,90 €</b>	-	-	-



# **Ortsgemeinde Almersbach**

in der Verbandsgemeinde Altenkirchen

Landkreis Altenkirchen

## **Bilanz in Kontoform zum 31.12.2010 (mit Vorjahr)**

# Bilanz in Kontoform 2010

01.12.2015  
12:16:20

Zweijahressicht  
zum 31.12.2010

1 Almersbach

Betragsangaben in EUR

Aktiva	Haushaltsjahr 2010	Vorjahr 2009	Passiva	Haushaltsjahr 2010	Vorjahr 2009
<b>Aktivseite</b>			<b>Passivseite</b>		
1. Anlagevermögen	1.596.027,61	1.597.930,69	<b>1. Eigenkapital</b>	1.294.394,02	1.358.360,57
1.1. Immaterielle Vermögensgegenstände	68.436,16	15.913,44	<b>1.1. Kapitalrücklage</b>	1.497.003,54	1.497.003,54
1.1.1. Gewerbliche Schutzrechte und ähnliche Rechte und Werte sowie Lizenzen an solchen Rechten und Werten	260,00	260,00	1.2. Sonstige Rücklagen		
1.1.2. Geleistete Zuwendungen	3.241,00	4.209,24	1.3. Ergebnisvortrag	- 138.642,97	- 23.149,81
1.1.3. Gezahlte Investitionszuschüsse	64.935,16	11.444,20	1.4. Jahresüberschuss / Jahresfehlbetrag	- 63.966,55	- 115.493,16
1.1.4. Geschäfts- oder Firmenwert			2. Sonderposten	271.948,40	269.589,01
1.1.5. Anzahlungen auf immaterielle Vermögensgegenstände			2.1. Sonderposten für Belastungen aus dem kommunalen Finanzausgleich		
1.2. Sachanlagen	1.521.564,30	1.574.990,10	2.2. Sonderposten zum Anlagevermögen	270.831,48	268.370,55
1.2.1. Wald, Forsten	1.283,07	1.283,07	2.2.1. Sonderposten aus Zuwendungen	151.885,06	159.442,37
1.2.2. Sonstige unbebaute Grundstücke und grundstücksgleiche Rechte	34.167,25	36.098,09	2.2.2. Sonderposten aus Beiträgen und ähnlichen Entgelten	118.946,42	108.928,18
1.2.3. Bebaute Grundstücke und grundstücksgleiche Rechte	375.412,40	369.719,57	2.2.3. Sonderposten aus Anzahlungen für Anlagevermögen		
1.2.4. Infrastrukturvermögen	1.034.366,25	1.070.135,86	2.3. Sonderposten für den Gebührenaussgleich		
1.2.5. Bauten auf fremdem Grund und Boden	4.899,51	19.384,45	2.4. Sonderposten mit Rücklageanteil		
1.2.6. Kunstgegenstände, Denkmäler			2.5. Sonderposten aus Grabnutzungsentgelten		
1.2.7. Maschinen, technische Anlagen, Fahrzeuge	41.122,00	45.617,50	2.6. Sonderposten aus Anzahlungen für Grabnutzungsentgelte		
1.2.8. Betriebs- und Geschäftsausstattung	30.313,82	32.751,56	2.7. sonstige Sonderposten	1.116,92	1.218,46
1.2.9. Pflanzen, Tiere			3. Rückstellungen	20.271,00	19.350,00
1.2.10. Geleistete Anzahlungen, Anlagen im Bau			3.1. Rückstellungen für Pensionen und ähnliche Verpflichtungen	20.271,00	19.350,00
1.3. Finanzanlagen	6.027,15	7.027,15	3.2. Steuerrückstellungen		
1.3.1. Anteile an verbundenen Unternehmen			3.3. Rückstellungen für latente Steuern		
1.3.2. Ausleihungen an verbundene Unternehmen			3.4. Sonstige Rückstellungen		
1.3.3. Beteiligungen			4. Verbindlichkeiten	108.585,38	82.375,47
1.3.4. Ausleihungen an Unternehmen, mit denen ein Beteiligungsverhältnis besteht			4.1. Anleihen		
1.3.5. Sondervermögen, Zweckverbände, Anstalten des öffentlichen Rechts, rechtsfähige kommunale Stiftungen	5.027,15	5.027,15	4.2. Verbindlichkeiten aus Kreditaufnahmen		

# Bilanz in Kontoform 2010

01.12.2015  
12:16:20

Zweijahressicht  
zum 31.12.2010

1 Almersbach

Betragsangaben in EUR

Aktiva	Haushaltsjahr 2010	Vorjahr 2009	Passiva	Haushaltsjahr 2010	Vorjahr 2009
1.3.6. Ausleihungen an Sondervermögen, Zweckverbände, Anstalten des öffentlichen Rechts, rechtsfähige kommunale Stiftungen			4.2.1. Verbindlichkeiten aus Kreditaufnahmen für Investitionen		
1.3.7. Sonstige Wertpapiere des Anlagevermögens			4.2.2. Verbindlichkeiten aus Kreditaufnahmen zur Liquiditätssicherung		
1.3.8. Sonstige Ausleihungen	1.000,00	2.000,00	4.3. Verbindlichkeiten aus Vorgängen, die Kreditaufnahmen wirtschaftlich gleichkommen		
2. Umlaufvermögen	99.160,53	131.193,20	4.4. Erhaltene Anzahlungen auf Bestellungen		
2.1. Vorräte			4.5. Verbindlichkeiten aus Lieferungen und Leistungen	9.290,88	13.113,69
2.1.1. Roh-, Hilfs- und Betriebsstoffe			4.6. Verbindlichkeiten aus Transferleistungen		
2.1.2. Unfertige Erzeugnisse, unfertige Leistungen			4.7. Verbindlichkeiten gegenüber verbundenen Unternehmen		
2.1.3. Fertige Erzeugnisse, fertige Leistungen und Waren			4.8. Verbindlichkeiten gegenüber Unternehmen, mit denen ein Beteiligungsverhältnis besteht		
2.1.4. Geleistete Anzahlungen auf Vorräte			4.9. Verbindlichkeiten gegenüber Sondervermögen, Zweckverbänden, Anstalten des öffentlichen Rechts, rechtsfähige kommunale Stiftungen	27.546,34	21.853,03
2.2. Forderungen und sonstige Vermögensgegenstände	99.160,53	131.193,20	4.10. Verbindlichkeiten gegenüber dem sonstigen öffentlichen Bereich	63.250,90	39.848,75
2.2.1. Öffentlich-rechtliche Forderungen, Forderungen aus Transferleistungen	77.849,70	49.755,82	4.11. Sonstige Verbindlichkeiten	8.497,26	7.560,00
2.2.2. Privatrechtliche Forderungen aus Lieferungen und Leistungen	563,31	- 27,00	5. Rechnungsabgrenzungsposten	663,74	123,10
2.2.3. Forderungen gegen verbundene Unternehmen					
2.2.4. Forderungen gegen Unternehmen, mit denen ein Beteiligungsverhältnis besteht					
2.2.5. Forderungen gegen Sondervermögen, Zweckverbände, Anstalten des öffentlichen Rechts, rechtsfähige kommunale Stiftungen	20.218,70	14.280,64			
2.2.6. Forderungen gegen den sonstigen öffentlichen Bereich		67.183,74			
2.2.7. sonstige Vermögensgegenstände	528,82				
2.2.8. wertberichtigte Forderungen					
2.3. Wertpapiere des Umlaufvermögens					
2.3.1. Anteile an verbundenen Unternehmen					
2.3.2. Sonstige Wertpapiere des Umlaufvermögens					
2.4. Kassenbestand, Bundesbankguthaben, Guthaben bei der Europäischen Zentralbank, Guthaben bei Kreditinstituten und Schecks					
3. Ausgleichsposten für latente Steuern					
4. Rechnungsabgrenzungsposten	674,40	674,26			

**Bilanz in Kontoform 2010**

01.12.2015

12:16:20

Zweijahressicht  
zum 31.12.2010

1 Almersbach

Betragsangaben in EUR

<b>Aktiva</b>	<b>Haushaltsjahr 2010</b>	<b>Vorjahr 2009</b>	<b>Passiva</b>	<b>Haushaltsjahr 2010</b>	<b>Vorjahr 2009</b>
4.1. Disagio					
4.2. Sonstige Rechnungsabgrenzungsposten	674,40	674,26			
5. Nicht durch Eigenkapital gedeckter Fehlbetrag					
<b>Summe Aktiv</b>	<b>1.695.862,54</b>	<b>1.729.798,15</b>	Summe Passiv	<b>1.695.862,54</b>	<b>1.729.798,15</b>



# **Ortsgemeinde Almersbach**

in der Verbandsgemeinde Altenkirchen

Landkreis Altenkirchen

## **Gesamtergebnishaushalt für die Haushaltsjahre 2016 und 2017**

## Ergebnishaushalt Almersbach 2016/2017

Muster 5 (zu § 2 Abs. 1 GemHVO)

Bezeichnung	Rechn.-Erg. Vorvorjahr 2014	Vorjahr 2015	Planjahr 2016	Planjahr 2017	Planjahr 2018	Planjahr 2019
<b>1. Steuern und ähnliche Abgaben</b>	<b>243.322</b>	<b>242.090</b>	<b>258.500</b>	<b>269.600</b>	<b>269.600</b>	<b>278.000</b>
401100 Grundsteuer A	79	90	100	100	100	100
401200 Grundsteuer B	47.587	47.500	52.500	52.500	52.500	52.500
401300 Gewerbesteuer	14.750	7.000	13.000	13.000	13.000	13.000
402100 Gemeindeanteil an der Einkommensteuer	130.625	137.000	153.300	158.700	164.200	171.300
402200 Gemeindeanteil an der Umsatzsteuer	35.224	36.500	22.000	27.300	21.200	22.000
403300 Hundesteuer	1.422	1.500	2.100	2.100	2.100	2.100
405210 Familienleistungsausgleich (vom Land)	13.635	12.500	15.500	15.900	16.500	17.000
<b>2. Zuwendungen, allgemeine Umlagen und sonstige Transfererträge</b>	<b>87.947</b>	<b>82.800</b>	<b>44.650</b>	<b>52.350</b>	<b>48.550</b>	<b>55.050</b>
411110 Schlüsselzuweisung A	80.398	74.800	37.100	44.800	41.000	47.500
415100 Erträge aus der Auflösung von Sonderposten aus Zuwendungen	7.549	8.000	7.550	7.550	7.550	7.550
416100 Allgemeine Umlagen vom Land						
<b>4. öffentlich-rechtliche Leistungsentgelte</b>	<b>9.899</b>	<b>9.560</b>	<b>9.010</b>	<b>4.960</b>	<b>4.960</b>	<b>4.960</b>
431200 Gebühren für die Erteilung von Bescheiden (u.a. Genehmigungen, Ablehnungen, Untersagungen, Vorkaufsrecht)	100	60	60	60	60	60
432100 Entgelte für die Benutzung von öffentlichen Einrichtungen und für wirtschaftliche Dienstleistungen	50					
432300 Entgelte für die Unterhaltung von Straßen, Wirtschaftswegen u.a. öffentlichen Einrichtungen	499	500	500	500	500	500
437000 Erträge aus der Auflösung von Sonderposten für Beiträge und ähnlichen Entgelten	9.250	9.000	8.450	4.400	4.400	4.400
<b>5. privatrechtliche Leistungsentgelte</b>	<b>6.667</b>	<b>6.510</b>	<b>6.510</b>	<b>6.510</b>	<b>6.510</b>	<b>6.510</b>
441200 Mieten und Pachten	6.667	6.510	6.510	6.510	6.510	6.510
<b>6. Kostenerstattungen und Kostenumlagen</b>	<b>3.244</b>	<b>6.900</b>	<b>6.340</b>	<b>6.340</b>	<b>6.340</b>	<b>6.340</b>
442430 Kostenerstattungen und Kostenumlagen - von Gemeinden und Gemeindeverbänden	651	700	700	700	700	700
442440 Kostenerstattungen und Kostenumlagen - von Zweckverbänden		6.200	5.300	5.300	5.300	5.300
442510 Kostenerstattungen und Kostenumlagen - von privaten Unternehmen	140		340	340	340	340
442590 Kostenerstattungen und Kostenumlagen - vom sonstigen privaten Bereich	2.453					
<b>9. sonstige laufende Erträge</b>	<b>12.001</b>	<b>10.550</b>	<b>9.395</b>	<b>9.395</b>	<b>9.395</b>	<b>9.395</b>
462500 Konzessionsabgaben	11.405	10.200	8.800	8.800	8.800	8.800
462900 Sonstige laufende Erträge (z. B. Spenden)						
466100 Erträge aus der Auflösung von Wertberichtigungen und Sonderposten	102		100	100	100	100
466140 Erträge aus der Auflösung von Rückstellungen	495	350	495	495	495	495
<b>10. Summe der laufenden Erträge aus Verwaltungstätigkeit</b>	<b>363.080</b>	<b>358.410</b>	<b>334.405</b>	<b>349.155</b>	<b>345.355</b>	<b>360.255</b>
<b>11. Personalaufwendungen</b>	<b>16.558</b>	<b>19.050</b>	<b>15.850</b>	<b>15.850</b>	<b>15.850</b>	<b>15.850</b>
501100 Bürgermeister, Beigeordnete, Ortsvorsteher	6.944	7.200	7.300	7.300	7.300	7.300
501400 Rats- und Ausschussmitglieder	465	850	850	850	850	850
502220 Leistungszulage Arbeitnehmer	73					
502900 Sonstige Vergütungen, Leistungszulagen	9.076	9.200	7.700	7.700	7.700	7.700
507910 Ehrensoldrückstellungen		1.800				

## Ergebnishaushalt Almersbach 2016/2017

Muster 5 (zu § 2 Abs. 1 GemHVO)

Bezeichnung	Rechn.-Erg. Vorvorjahr 2014	Vorjahr 2015	Planjahr 2016	Planjahr 2017	Planjahr 2018	Planjahr 2019
<b>12. Versorgungsaufwendungen</b>	<b>1.584</b>	<b>1.600</b>	<b>1.800</b>	<b>1.800</b>	<b>1.800</b>	<b>1.800</b>
511300 ehrenamtlich Tätige	1.584	1.600	1.800	1.800	1.800	1.800
<b>13. Aufwendungen für Sach- und Dienstleistungen</b>	<b>36.119</b>	<b>41.379</b>	<b>48.505</b>	<b>43.505</b>	<b>43.505</b>	<b>43.505</b>
523100 Unterhaltung der Grundstücke und Außenanlagen	875	1.250	1.050	1.050	1.050	1.050
523130 Gebäude einschließlich der Bestandteile, die dem Gebäude zuzurechnen sind	1.901	800	800	800	800	800
523210 Bewirtschaftung der Grundstücke und Gebäude - Energie (Strom, Öl, Gas)	9.183	10.200	10.800	10.800	10.800	10.800
523220 Bewirtschaftung der Grundstücke und Gebäude - Wasser, Abwasser, Abfall (wkB, Gebühren)	1.670	1.850	1.850	1.850	1.850	1.850
523230 Bewirtschaftung der Grundstücke und Gebäude - Sonstige Bewirtschaftungskosten	80	100	150	150	150	150
523380 Straßen, Wege, Plätze und Verkehrsmittelanlagen	364	1.900	1.900	1.900	1.900	1.900
523500 Fahrzeugunterhaltung	3.934	2.000	3.000	3.000	3.000	3.000
523600 Unterhaltung der Maschinen, Geräte, Betriebs- und Geschäftsausstattung sowie Kleinteile bis 1.000 € (netto)	1.092	2.450	2.150	2.150	2.150	2.150
524900 Sonstige Aufwendungen für Sach- und Dienstleistungen	82					
525430 Kostenerstattungen - an Gemeinden und Gemeindeverbände	1.475	4.829	4.805	4.805	4.805	4.805
525431 Kostenerstattungen - an Gemeinden und Gemeindeverbände - Straßenoberflächenentwässerung	10.106	10.200	11.200	11.200	11.200	11.200
525510 Kostenerstattungen - an private Unternehmen	2.357	2.800	7.800	2.800	2.800	2.800
525590 Kostenerstattungen - an den sonstigen privaten Bereich	3.000	3.000	3.000	3.000	3.000	3.000
<b>14. Abschreibungen auf immaterielle Vermögensgegenstände des Anlagevermögens und auf Sachanlagen</b>	<b>70.508</b>	<b>68.000</b>	<b>69.850</b>	<b>47.750</b>	<b>45.800</b>	<b>43.950</b>
532000 Abschreibungen auf immaterielle Vermögensgegenstände	4.708	3.500	4.800	4.800	4.800	4.800
534000 Abschreibungen auf bebaute Grundstücke und grundstücksgleiche Rechte	11.860	11.500	11.800	11.800	11.800	11.600
535000 Abschreibung auf das Infrastrukturvermögen	45.642	45.000	45.000	23.200	23.200	23.200
536000 Abschreibungen auf Bauten auf fremden Grund und Boden	223		200	200	200	200
538100 Abschreibungen auf Fahrzeuge	4.411	4.500	4.400	4.100	3.700	3.450
538500 Abschreibungen auf Betriebs- und Geschäftsausstattung	3.664	3.500	3.650	3.650	2.100	700
<b>16. Zuwendungen, Umlagen und sonstige Transferaufwendungen</b>	<b>274.145</b>	<b>274.500</b>	<b>255.000</b>	<b>260.250</b>	<b>266.600</b>	<b>272.550</b>
541440 Zuweisungen und Zuschüsse für laufende Zwecke - an Zweckverbände		3.000	2.900	2.850	2.800	2.750
541590 Zuweisungen und Zuschüsse für laufende Zwecke - an den sonstigen privaten Bereich	150	100	100	100	100	100
543100 Gewerbesteuerumlage	2.624	1.500	2.200	2.200	2.200	2.200
544110 Finanzierungsbeiträge Fonds Deutsche Einheit	1.796	1.900	1.200	1.400	1.400	1.500
544210 Allgemeine Umlagen an Gemeinden und Gemeindeverbände - Landkreis Altenkirchen	136.337	135.500	126.300	128.600	131.900	134.600
544230 Allgemeine Umlagen an Gemeinden und Gemeindeverbände - Verbandsgemeinde Altenkirchen	133.238	132.500	122.300	125.100	128.200	131.400
<b>18. sonstige laufende Aufwendungen</b>	<b>6.683</b>	<b>6.160</b>	<b>6.140</b>	<b>6.140</b>	<b>6.140</b>	<b>6.140</b>
561500 Aufwendungen für Dienst- und Schutzkleidung, persönliche Ausrüstungsgegenstände		150	150	150	150	150
563100 Büromaterial, Geschäftsaufwendungen	149	400	300	300	300	300
563400 Telefon, Datenübertragungskosten	677					
564100 Versicherungsbeiträge	2.741	2.860	2.910	2.910	2.910	2.910
564200 Beiträge zu Wirtschaftsverbänden, Berufsvertretungen, Berufsgenossenschaften und Vereinen	220	220	230	230	230	230
568100 Grundsteuer	76	80	100	100	100	100
569200 Verfügungsmittel	190	250	250	250	250	250

## Ergebnishaushalt Almersbach 2016/2017

Muster 5 (zu § 2 Abs. 1 GemHVO)

Bezeichnung	Rechn.-Erg. Vorvorjahr 2014	Vorjahr 2015	Planjahr 2016	Planjahr 2017	Planjahr 2018	Planjahr 2019
569320 Ehrengeschenke/Ehrengaben	429	200	200	200	200	200
569900 Sonstige (u. a. Partnerschaften, Heimatpflege, Dorfgemeinschaft, örtliche Feiern und Veranstaltungen)	2.201	2.000	2.000	2.000	2.000	2.000
<b>19. Summe der laufenden Aufwendungen aus Verwaltungstätigkeit</b>	<b>405.597</b>	<b>410.689</b>	<b>397.145</b>	<b>375.295</b>	<b>379.695</b>	<b>383.795</b>
<b><u>20. laufendes Ergebnis aus Verwaltungstätigkeit</u></b>	<b><u>- 42.518</u></b>	<b><u>- 52.279</u></b>	<b><u>- 62.740</u></b>	<b><u>- 26.140</u></b>	<b><u>- 34.340</u></b>	<b><u>- 23.540</u></b>
21. Zins- und sonstige Finanzerträge	997	100	100	100	100	100
471430 Zinserträge für Kredite - von Gemeinden und Gemeindeverbänden	145					
472000 Zinsen aus Stundungen und Verrentungen	58					
479200 Vollverzinsung aus Gewerbesteuer (§ 233a AO)	794	100	100	100	100	100
22. Zins- und sonstige Finanzaufwendungen	309	1.200	950	850	700	600
574300 Zinsaufwand - an Gemeinden und Gemeindeverbände	309	1.100	850	750	600	500
579100 aus der Vollverzinsung der Gewerbesteuer (§ 233a AO)		100	100	100	100	100
<b><u>23. Finanzergebnis</u></b>	<b><u>688</u></b>	<b><u>- 1.100</u></b>	<b><u>- 850</u></b>	<b><u>- 750</u></b>	<b><u>- 600</u></b>	<b><u>- 500</u></b>
<b><u>24. ordentliches Ergebnis</u></b>	<b><u>- 41.830</u></b>	<b><u>- 53.379</u></b>	<b><u>- 63.590</u></b>	<b><u>- 26.890</u></b>	<b><u>- 34.940</u></b>	<b><u>- 24.040</u></b>
27. außerordentliches Ergebnis						
<b><u>28. Jahresergebnis Jahresüberschuss oder Jahresfehlbetrag</u></b>	<b><u>- 41.830</u></b>	<b><u>- 53.379</u></b>	<b><u>- 63.590</u></b>	<b><u>- 26.890</u></b>	<b><u>- 34.940</u></b>	<b><u>- 24.040</u></b>
<b><u>31. Jahresergebnis nach Berücksichtigung der Veränderung des Sonderpostens für Belastungen aus dem kommunalen Finanzausgleich</u></b>	<b><u>- 41.830</u></b>	<b><u>- 53.379</u></b>	<b><u>- 63.590</u></b>	<b><u>- 26.890</u></b>	<b><u>- 34.940</u></b>	<b><u>- 24.040</u></b>

# **Ortsgemeinde Almersbach**

in der Verbandsgemeinde Altenkirchen

Landkreis Altenkirchen

## **Gesamtfinanzhaushalt für die Jahre 2016 und 2017**

## Finanzhaushalt Almersbach 2016/2017

Muster 8 (zu § 4 GemHVO)

Bezeichnung	Rechn.-Erg. Vorvorjahr 2014	Vorjahr 2015	Planjahr 2016	Planjahr 2017	Planjahr 2018	Planjahr 2019
1. Steuern und ähnliche Abgaben	239.192	242.090	258.500	269.600	269.600	278.000
2. Zuwendungen, allgemeine Umlagen und sonstige Transfereinzahlungen	80.398	74.800	37.100	44.800	41.000	47.500
4. öffentlich-rechtliche Leistungsentgelte	629	560	560	560	560	560
5. privatrechtliche Leistungsentgelte	7.670	6.510	6.510	6.510	6.510	6.510
6. Kostenerstattungen und Kostenumlagen	10.600	6.900	6.340	6.340	6.340	6.340
9. sonstige laufende Einzahlungen	11.474	10.200	8.800	8.800	8.800	8.800
<b>10. Summe der laufenden Einzahlungen aus Verwaltungstätigkeit</b>	<b>349.962</b>	<b>341.060</b>	<b>317.810</b>	<b>336.610</b>	<b>332.810</b>	<b>347.710</b>
11. Personalauszahlungen	16.243	17.250	15.850	15.850	15.850	15.850
12. Versorgungsauszahlungen	1.589	1.600	1.800	1.800	1.800	1.800
13. Auszahlungen für Sach- und Dienstleistungen	46.528	41.379	48.505	43.505	43.505	43.505
14. Zuwendungen, Umlagen und sonstige Transferauszahlungen	274.955	271.500	252.100	257.400	263.800	269.800
16. sonstige laufende Auszahlungen	6.602	6.160	6.140	6.140	6.140	6.140
<b>17. Summe der laufenden Auszahlungen aus Verwaltungstätigkeit</b>	<b>345.918</b>	<b>337.889</b>	<b>324.395</b>	<b>324.695</b>	<b>331.095</b>	<b>337.095</b>
<b>18. Saldo der laufenden Ein- und Auszahlungen aus Verwaltungstätigkeit</b>	<b>4.044</b>	<b>3.171</b>	<b>- 6.585</b>	<b>11.915</b>	<b>1.715</b>	<b>10.615</b>
19. Zins- und sonstige Finanzeinzahlungen	901	100	100	100	100	100
20. Zins- und sonstige Finanzauszahlungen	179	1.200	950	850	700	600
<b>21. Saldo der Zins- und der sonstigen Finanzein- und -auszahlungen</b>	<b>722</b>	<b>- 1.100</b>	<b>- 850</b>	<b>- 750</b>	<b>- 600</b>	<b>- 500</b>
<b>22. Saldo der ordentlichen Ein- und Auszahlungen</b>	<b>4.766</b>	<b>2.071</b>	<b>- 7.435</b>	<b>11.165</b>	<b>1.115</b>	<b>10.115</b>
<b>25. Saldo der außerordentlichen Ein- und Auszahlungen</b>						
<b>26. Saldo der ordentlichen und außerordentlichen Ein- und Auszahlungen</b>	<b>4.766</b>	<b>2.071</b>	<b>- 7.435</b>	<b>11.165</b>	<b>1.115</b>	<b>10.115</b>
<b>35. Summe der Einzahlungen aus Investitionstätigkeit</b>						
36. Auszahlungen für immaterielle Vermögensgegenstände	4.162	4.200	4.200	4.200	4.200	4.200
37. Auszahlungen für Sachanlagen		1.000	1.000	1.000	1.000	1.000
<b>42. Summe der Auszahlungen aus Investitionstätigkeit</b>	<b>4.162</b>	<b>5.200</b>	<b>5.200</b>	<b>5.200</b>	<b>5.200</b>	<b>5.200</b>
<b>43. Saldo aus der Ein- und Auszahlungen aus Investitionstätigkeit</b>	<b>- 4.162</b>	<b>- 5.200</b>	<b>- 5.200</b>	<b>- 5.200</b>	<b>- 5.200</b>	<b>- 5.200</b>

## Finanzhaushalt Almersbach 2016/2017

Muster 8 (zu § 4 GemHVO)

Bezeichnung	Rechn.-Erg. Vorvorjahr 2014	Vorjahr 2015	Planjahr 2016	Planjahr 2017	Planjahr 2018	Planjahr 2019
<b>44. Finanzmittelüberschuss / Finanzmittelfehlbetrag</b>	<b>605</b>	<b>- 3.129</b>	<b>- 12.635</b>	<b>5.965</b>	<b>- 4.085</b>	<b>4.915</b>
<b>47. <u>Saldo der Ein- und Auszahlungen aus Investitionskrediten</u></b>						
48. Zunahme der Verbindlichkeiten gegenüber der Verbandsgemeinde aus der Aufnahme von Krediten zur Liquiditätssicherung		3.129	12.635		4.085	
<b>50. <u>Veränderung der Verbindlichkeiten gegenüber der Verbandsgemeinde aus Krediten zur Liquiditätssicherung</u></b>	<b>- 605</b>	<b>3.129</b>	<b>12.635</b>	<b>- 5.965</b>	<b>4.085</b>	<b>- 4.915</b>
<b>53. <u>Veränderung der Forderungen gegenüber der Verbandsgemeinde aus dem Zahlungsmittelbestand</u></b>						
<b>54. <u>Saldo der Ein- und Auszahlungen aus Finanzierungstätigkeit</u></b>	<b>- 605</b>	<b>3.129</b>	<b>12.635</b>	<b>- 5.965</b>	<b>4.085</b>	<b>- 4.915</b>
<b>57. <u>Saldo durchlaufende Gelder</u></b>						
58. Verwendung des Finanzmittelüberschusses / Deckung des Finanzmittelfehlbetrags	- 605	3.129	12.635	- 5.965	4.085	- 4.915





# **Ortsgemeinde Almersbach**

in der Verbandsgemeinde Altenkirchen

Landkreis Altenkirchen

## **Zusammenstellung der Investitionen oberhalb der Wertgrenze**

## Investitionsübersicht 2016/2017

Muster 9 (zu § 4 Abs. 12 GemHVO)

Ein- und Auszahlungsarten	Ergebnis Vorvorjahr 2014	Vorjahr 2015	Planjahr 2016	Planjahr 2017	Planjahr 2018	Planjahr 2019	Planjahre nach 2019
<b>Maßnahme: 8 Geräte Bauhof</b>							
Bewegliches Anlagevermögen		1.000,00	1.000,00	1.000,00	1.000,00	1.000,00	
<b>Summe Auszahlungen:</b>		<b>1.000,00</b>	<b>1.000,00</b>	<b>1.000,00</b>	<b>1.000,00</b>	<b>1.000,00</b>	
<b>Saldo der Aus- und Einzahlungen:</b>		<b>- 1.000,00</b>	<b>- 1.000,00</b>	<b>- 1.000,00</b>	<b>- 1.000,00</b>	<b>- 1.000,00</b>	
<b>Erläuterungen:</b> 114301-082900-8-4: Pauschale für Gesamt-HH							
<b>Maßnahme: 17 Infrastrukturmaßnahmen im Rahmen der Breitbandversorgung</b>							
Investitionszuschüsse an Gemeinden und Gemeindeverbände	4.161,60	4.200,00	4.200,00	4.200,00	4.200,00	4.200,00	16.600,00
<b>Summe Auszahlungen:</b>	<b>4.161,60</b>	<b>4.200,00</b>	<b>4.200,00</b>	<b>4.200,00</b>	<b>4.200,00</b>	<b>4.200,00</b>	<b>16.600,00</b>
<b>Saldo der Aus- und Einzahlungen:</b>	<b>- 4.161,60</b>	<b>- 4.200,00</b>	<b>- 4.200,00</b>	<b>- 4.200,00</b>	<b>- 4.200,00</b>	<b>- 4.200,00</b>	<b>- 16.600,00</b>
<b>Erläuterungen:</b> 541001-013000-17-17: Ausbau DSL-Breitbandversorgung; Finanzierung über 10 Jahre							

**Berechnungsgrundlagen:**

Gesamtsumme aller geplanten Kredite über alle Jahre:	0,00
Gesamtsumme Aus- und Einzahlungen aller Maßnahmen:	- 58.300,00
Gesamtsumme VE aller Maßnahmen:	0,00

# Ortsgemeinde Almersbach

in der Verbandsgemeinde Altenkirchen

Landkreis Altenkirchen

## Produkthaushaltsbuch

### wesentliche Produkte:

1142	Liegenschaften
1143	Bauhof
2810	Heimat-, Kulturpflege und sonstige örtliche Veranstaltungen
3661	Einrichtungen der Jugendarbeit
4241	Kommunale Sportstätten
5410	Gemeindestraßen, Konzessionsabgaben
5530	Friedhofs- und Bestattungswesen
5559	Gemeindliche Wirtschaftswege

<b>Produkt - Nr.:</b>	<b>Produkt - Bezeichnung:</b>
1142	Liegenschaften

<b>Ergebnishaushalt 1142 Liegenschaften:</b>							
<b>Bezeichnung</b>	<b>Ergebnis Vorvorjahr 2014</b>	<b>Vorjahr 2015</b>	<b>Planjahr 2016</b>	<b>Planjahr 2017</b>	<b>Planjahr 2018</b>	<b>Planjahr 2019</b>	
2. Zuwendungen, allgemeine Umlagen und sonstige Transfererträge	790	1.000	800	800	800	800	800
415100 Erträge aus der Auflösung von Sonderposten aus Zuwendungen	790	1.000	800	800	800	800	800
4. öffentlich-rechtliche Leistungsentgelte	50						
432100 Entgelte für die Benutzung von öffentlichen Einrichtungen und für wirtschaftliche Dienstleistungen	50						
5. privatrechtliche Leistungsentgelte	6.667	6.510	6.510	6.510	6.510	6.510	6.510
441200 Mieten und Pachten	6.667	6.510	6.510	6.510	6.510	6.510	6.510
10. Summe der laufenden Erträge aus Verwaltungstätigkeit	7.506	7.510	7.310	7.310	7.310	7.310	7.310
11. Personalaufwendungen	1.347	1.700	1.700	1.700	1.700	1.700	1.700
502900 Sonstige Vergütungen, Leistungszulagen	1.347	1.700	1.700	1.700	1.700	1.700	1.700
13. Aufwendungen für Sach- und Dienstleistungen	9.292	8.500	8.500	8.500	8.500	8.500	8.500
523100 Unterhaltung der Grundstücke und Außenanlagen	59	100	100	100	100	100	100
523130 Gebäude einschließlich der Bestandteile, die dem Gebäude zuzurechnen sind	1.835	700	700	700	700	700	700
523210 Bewirtschaftung der Grundstücke und Gebäude - Energie (Strom, Öl, Gas)	5.851	5.900	5.900	5.900	5.900	5.900	5.900
523220 Bewirtschaftung der Grundstücke und Gebäude - Wasser, Abwasser, Abfall (wKB, Gebühren)	1.537	1.700	1.700	1.700	1.700	1.700	1.700
523230 Bewirtschaftung der Grundstücke und Gebäude - Sonstige Bewirtschaftungskosten	10	50	100	100	100	100	100
523600 Unterhaltung der Maschinen, Geräte, Betriebs- und Geschäftsausstattung sowie Kleinteile bis 1.000 € (netto)		50					
14. Abschreibungen auf immaterielle Vermögensgegenstände des Anlagevermögens und auf Sachanlagen sowie auf aktivierte Aufwendungen für die Inangasetzung und Erweiterung der Verwaltung	6.361	6.500	6.300	6.300	6.300	6.300	6.300
534000 Abschreibungen auf bebaute Grundstücke und grundstücksgleiche Rechte	6.361	6.500	6.300	6.300	6.300	6.300	6.300
<b>18. sonstige laufende Aufwendungen</b>	<b>534</b>	<b>510</b>	<b>580</b>	<b>580</b>	<b>580</b>	<b>580</b>	<b>580</b>
564100 Versicherungsbeiträge	470	450	500	500	500	500	500
568100 Grundsteuer	63	60	80	80	80	80	80
19. Summe der laufenden Aufwendungen aus Verwaltungstätigkeit	17.533	17.210	17.080	17.080	17.080	17.080	17.080
20. laufendes Ergebnis aus Verwaltungstätigkeit	- 10.027	- 9.700	- 9.770	- 9.770	- 9.770	- 9.770	- 9.770
<b>23. Finanzergebnis</b>							
<b>24. ordentliches Ergebnis</b>	<b>- 10.027</b>	<b>- 9.700</b>	<b>- 9.770</b>	<b>- 9.770</b>	<b>- 9.770</b>	<b>- 9.770</b>	<b>- 9.770</b>
27. außerordentliches Ergebnis							

<b>Ergebnishaushalt 1142 Liegenschaften:</b>						
Bezeichnung	Ergebnis Vorvorjahr 2014	Vorjahr 2015	Planjahr 2016	Planjahr 2017	Planjahr 2018	Planjahr 2019
<b>28. Jahresergebnis des Teilhaushalts vor Verrechnung der internen Leistungsbeziehungen</b>	<b>- 10.027</b>	<b>- 9.700</b>	<b>- 9.770</b>	<b>- 9.770</b>	<b>- 9.770</b>	<b>- 9.770</b>
30. Aufwendungen aus internen Leistungsbeziehungen <i>581000 Aufwendungen aus internen Leistungsbeziehungen</i>		110 110				
<b>31. Saldo der Erträge und Aufwendungen aus internen Leistungsbeziehungen</b>		<b>- 110</b>				
32. Jahresergebnis des Teilhaushalts nach Verrechnung der internen Leistungsbeziehungen	- 10.027	- 9.810	- 9.770	- 9.770	- 9.770	- 9.770

<b>Ergebnishaushalt - Erläuterungen - 1142 Liegenschaften:</b>		
114202 . 441200	Mieten und Pachten	Koblenzer Straße 2
114202 . 523130	Gebäude einschließlich der Bestandteile, die dem Gebäude zuzurechnen sind	ehem. Schule, Koblenzer Straße

<b>Maßnahmen 1142 Liegenschaften:</b>										
<b>14 bewegliche Wirtschaftsgüter</b>										
Ein- und Auszahlungsarten	Ergebnis Vorvorjahr 2014	Vorjahr 2015	Planjahr 2016	Planjahr 2017	Planjahr 2018	Planjahr 2019	Planjahre nach 2019	bis einschl. Vorjahr bereitgestellt	Gesamt-ein-/auszahlungen	davon bereits geleistet (31.12.2015)
Geringwertige Wirtschaftsgüter GWG										300
<b>Summe Auszahlungsarten</b>										<b>300</b>
<b>Saldo Ein- und Auszahlungsarten</b>										<b>- 300</b>
<b>16 An- und Verkauf von Grundstücken</b>										
Ein- und Auszahlungsarten	Ergebnis Vorvorjahr 2014	Vorjahr 2015	Planjahr 2016	Planjahr 2017	Planjahr 2018	Planjahr 2019	Planjahre nach 2019	bis einschl. Vorjahr bereitgestellt	Gesamt-ein-/auszahlungen	davon bereits geleistet (31.12.2015)
Verkauf von unbebauten Grundstücken										2.011
<b>Summe Einzahlungsarten</b>										<b>2.011</b>
<b>Saldo Ein- und Auszahlungsarten</b>										<b>2.011</b>

<b>Produkt - Nr.:</b>	<b>Produkt - Bezeichnung:</b>
1143	Bauhof (Gemeindearbeiter, gemeindliche Objekte, Maschinen und Werkzeuge)

<b>Ergebnishaushalt 1143 Bauhof (Gemeindearbeiter, gemeindliche Objekte, Maschinen und Werkzeuge:</b>							
<b>Bezeichnung</b>	<b>Ergebnis Vorvorjahr 2014</b>	<b>Vorjahr 2015</b>	<b>Planjahr 2016</b>	<b>Planjahr 2017</b>	<b>Planjahr 2018</b>	<b>Planjahr 2019</b>	
6. Kostenerstattungen und Kostenumlagen	2.097	6.200	5.300	5.300	5.300	5.300	5.300
442440 Kostenerstattungen und Kostenumlagen - von Zweckverbänden		6.200	5.300	5.300	5.300	5.300	5.300
442590 Kostenerstattungen und Kostenumlagen - vom sonstigen privaten Bereich	2.097						
<b>9. sonstige laufende Erträge</b>	<b>102</b>		<b>100</b>	<b>100</b>	<b>100</b>	<b>100</b>	<b>100</b>
466100 Erträge aus der Auflösung von Wertberichtigungen und Sonderposten	102		100	100	100	100	100
10. Summe der laufenden Erträge aus Verwaltungstätigkeit	2.199	6.200	5.400	5.400	5.400	5.400	5.400
11. Personalaufwendungen	7.803	7.500	6.000	6.000	6.000	6.000	6.000
502220 Leistungszulage Arbeitnehmer	73						
502900 Sonstige Vergütungen, Leistungszulagen	7.730	7.500	6.000	6.000	6.000	6.000	6.000
13. Aufwendungen für Sach- und Dienstleistungen	4.789	4.150	4.150	4.150	4.150	4.150	4.150
523100 Unterhaltung der Grundstücke und Außenanlagen		50	50	50	50	50	50
523130 Gebäude einschließlich der Bestandteile, die dem Gebäude zuzurechnen sind	43	100	100	100	100	100	100
523230 Bewirtschaftung der Grundstücke und Gebäude - Sonstige Bewirtschaftungskosten	70						
523500 Fahrzeugunterhaltung	3.934	2.000	3.000	3.000	3.000	3.000	3.000
523600 Unterhaltung der Maschinen, Geräte, Betriebs- und Geschäftsausstattung sowie Kleinteile bis 1.000 € (netto)	742	2.000	1.000	1.000	1.000	1.000	1.000
14. Abschreibungen auf immaterielle Vermögensgegenstände des Anlagevermögens und auf Sachanlagen sowie auf aktivierte Aufwendungen für die Inangangsetzung und Erweiterung der Verwaltung	6.207	6.000	6.200	5.900	5.250	4.900	
534000 Abschreibungen auf bebaute Grundstücke und grundstücksgleiche Rechte	1.188	1.000	1.200	1.200	1.200	1.200	1.200
538100 Abschreibungen auf Fahrzeuge	4.411	4.500	4.400	4.100	3.700	3.450	3.450
538500 Abschreibungen auf Betriebs- und Geschäftsausstattung	608	500	600	600	350	250	250
<b>18. sonstige laufende Aufwendungen</b>	<b>927</b>	<b>1.050</b>	<b>1.050</b>	<b>1.050</b>	<b>1.050</b>	<b>1.050</b>	<b>1.050</b>
561500 Aufwendungen für Dienst- und Schutzkleidung, persönliche Ausrüstungsgegenstände		150	150	150	150	150	150
564100 Versicherungsbeiträge	927	900	900	900	900	900	900
19. Summe der laufenden Aufwendungen aus Verwaltungstätigkeit	19.727	18.700	17.400	17.100	16.450	16.100	
20. laufendes Ergebnis aus Verwaltungstätigkeit	- 17.528	- 12.500	- 12.000	- 11.700	- 11.050	- 10.700	
<b>23. Finanzergebnis</b>							
<b>24. ordentliches Ergebnis</b>	<b>- 17.528</b>	<b>- 12.500</b>	<b>- 12.000</b>	<b>- 11.700</b>	<b>- 11.050</b>	<b>- 10.700</b>	
27. außerordentliches Ergebnis							
<b>28. Jahresergebnis des Teilhaushalts vor Verrechnung der internen Leistungsbeziehungen</b>	<b>- 17.528</b>	<b>- 12.500</b>	<b>- 12.000</b>	<b>- 11.700</b>	<b>- 11.050</b>	<b>- 10.700</b>	

<b>Ergebnishaushalt 1143 Bauhof (Gemeindearbeiter, gemeindliche Objekte, Maschinen und Werkzeuge:</b>						
Bezeichnung	Ergebnis Vorvorjahr 2014	Vorjahr 2015	Planjahr 2016	Planjahr 2017	Planjahr 2018	Planjahr 2019
29. Erträge aus internen Leistungsbeziehungen <i>481000 Erträge aus internen Leistungsbeziehungen</i>		12.500	12.000	11.700	11.050	10.700
<b>31. <u>Saldo der Erträge und Aufwendungen aus internen Leistungsbeziehungen</u></b>		<b>12.500</b>	<b>12.000</b>	<b>11.700</b>	<b>11.050</b>	<b>10.700</b>
32. Jahresergebnis des Teilhaushalts nach Verrechnung der internen Leistungsbeziehungen	- 17.528					

<b>Ergebnishaushalt - Erläuterungen - 1143 Bauhof (Gemeindearbeiter, gemeindliche Objekte, Maschinen und Werkzeuge:</b>		
114301 . 442440	Kostenerstattungen und Kostenumlagen - von Zweckverbänden	von Friedhofverband
114301 . 523500	Fahrzeugunterhaltung	Gemeindetraktor, zugelassene Fahrzeuge
114301 . 564100	Versicherungsbeiträge	Gemeindetraktor, Mäher

<b>Maßnahmen 1143 Bauhof (Gemeindearbeiter, gemeindliche Objekte, Maschinen und Werkzeuge:</b>										
<b>2 NICHT BELEGT</b>										
Ein- und Auszahlungsarten	Ergebnis Vorvorjahr 2014	Vorjahr 2015	Planjahr 2016	Planjahr 2017	Planjahr 2018	Planjahr 2019	Planjahre nach 2019	bis einschl. Vorjahr bereitgestellt	Gesamt-ein-/auszahlungen	davon bereits geleistet (31.12.2015)
Bewegliches Anlagevermögen								18.000	18.000	53.502
<b>Summe Auszahlungsarten</b>								<b>18.000</b>	<b>18.000</b>	<b>53.502</b>
Verkauf von bebauten Grundstücken								3.000	3.000	3.000
<b>Summe Einzahlungsarten</b>								<b>3.000</b>	<b>3.000</b>	<b>3.000</b>
<b>Saldo Ein- und Auszahlungsarten</b>								<b>- 15.000</b>	<b>- 15.000</b>	<b>- 50.502</b>
<b>7 Erweiterung Gerätehaus</b>										
Ein- und Auszahlungsarten	Ergebnis Vorvorjahr 2014	Vorjahr 2015	Planjahr 2016	Planjahr 2017	Planjahr 2018	Planjahr 2019	Planjahre nach 2019	bis einschl. Vorjahr bereitgestellt	Gesamt-ein-/auszahlungen	davon bereits geleistet (31.12.2015)
Hochbau										1.925
Grunderwerb Hochbau										4.019
<b>Summe Auszahlungsarten</b>										<b>5.944</b>
<b>Saldo Ein- und Auszahlungsarten</b>										<b>- 5.944</b>

**Maßnahmen 1143 Bauhof (Gemeindearbeiter, gemeindliche Objekte, Maschinen und Werkzeuge:**

8 Geräte Bauhof										
Ein- und Auszahlungsarten	Ergebnis Vorvorjahr 2014	Vorjahr 2015	Planjahr 2016	Planjahr 2017	Planjahr 2018	Planjahr 2019	Planjahre nach 2019	bis einschl. Vorjahr bereitgestellt	Gesamt-ein-/auszahlungen	davon bereits geleistet (31.12.2015)
Bewegliches Anlagevermögen								12.500	12.500	6.081
Bewegliches Anlagevermögen		1.000	1.000	1.000	1.000	1.000		12.500	16.500	6.081
<b>Summe Auszahlungsarten</b>		<b>1.000</b>	<b>1.000</b>	<b>1.000</b>	<b>1.000</b>	<b>1.000</b>		<b>25.000</b>	<b>29.000</b>	<b>12.162</b>
Verkauf von beweglichem Anlagevermögen										300
<b>Summe Einzahlungsarten</b>										<b>300</b>
<b>Saldo Ein- und Auszahlungsarten</b>		<b>- 1.000</b>	<b>- 1.000</b>	<b>- 1.000</b>	<b>- 1.000</b>	<b>- 1.000</b>		<b>- 25.000</b>	<b>- 29.000</b>	<b>- 11.862</b>
14 bewegliche Wirtschaftsgüter										
Ein- und Auszahlungsarten	Ergebnis Vorvorjahr 2014	Vorjahr 2015	Planjahr 2016	Planjahr 2017	Planjahr 2018	Planjahr 2019	Planjahre nach 2019	bis einschl. Vorjahr bereitgestellt	Gesamt-ein-/auszahlungen	davon bereits geleistet (31.12.2015)
Geringwertige Wirtschaftsgüter GWG										423
<b>Summe Auszahlungsarten</b>										<b>423</b>
<b>Saldo Ein- und Auszahlungsarten</b>										<b>- 423</b>



<b>Produkt - Nr.:</b>	<b>Produkt - Bezeichnung:</b>
2810	Heimat-, Kulturpflege und sonstige örtliche Veranstaltungen

<b>Ergebnishaushalt 2810 Heimat-, Kulturpflege und sonstige örtliche Veranstaltungen:</b>						
Bezeichnung	Ergebnis Vorvorjahr 2014	Vorjahr 2015	Planjahr 2016	Planjahr 2017	Planjahr 2018	Planjahr 2019
6. Kostenerstattungen und Kostenumlagen	210					
442590 Kostenerstattungen und Kostenumlagen - vom sonstigen privaten Bereich	210					
10. Summe der laufenden Erträge aus Verwaltungstätigkeit	210					
14. Abschreibungen auf immaterielle Vermögensgegenstände des Anlagevermögens und auf Sachanlagen sowie auf aktivierte Aufwendungen für die Ingangsetzung und Erweiterung der Verwaltung	147		150	150	100	50
538500 Abschreibungen auf Betriebs- und Geschäftsausstattung	147		150	150	100	50
16. Zuwendungen, Umlagen und sonstige Transferaufwendungen	100	100	100	100	100	100
541590 Zuweisungen und Zuschüsse für laufende Zwecke - an den sonstigen privaten Bereich	100	100	100	100	100	100
<b>18. sonstige laufende Aufwendungen</b>	<b>2.201</b>	<b>2.000</b>	<b>2.000</b>	<b>2.000</b>	<b>2.000</b>	<b>2.000</b>
569900 Sonstige (u. a. Partnerschaften, Heimatpflege, Dorfgemeinschaft, örtliche Feiern und Veranstaltungen)	2.201	2.000	2.000	2.000	2.000	2.000
19. Summe der laufenden Aufwendungen aus Verwaltungstätigkeit	2.448	2.100	2.250	2.250	2.200	2.150
20. laufendes Ergebnis aus Verwaltungstätigkeit	- 2.238	- 2.100	- 2.250	- 2.250	- 2.200	- 2.150
<b>23. Finanzergebnis</b>						
<b>24. ordentliches Ergebnis</b>	<b>- 2.238</b>	<b>- 2.100</b>	<b>- 2.250</b>	<b>- 2.250</b>	<b>- 2.200</b>	<b>- 2.150</b>
27. außerordentliches Ergebnis						
<b>28. Jahresergebnis des Teilhaushalts vor Verrechnung der internen Leistungsbeziehungen</b>	<b>- 2.238</b>	<b>- 2.100</b>	<b>- 2.250</b>	<b>- 2.250</b>	<b>- 2.200</b>	<b>- 2.150</b>
<b>31. Saldo der Erträge und Aufwendungen aus internen Leistungsbeziehungen</b>						
32. Jahresergebnis des Teilhaushalts nach Verrechnung der internen Leistungsbeziehungen	- 2.238	- 2.100	- 2.250	- 2.250	- 2.200	- 2.150

<b>Ergebnishaushalt - Erläuterungen - 2810 Heimat-, Kulturpflege und sonstige örtliche Veranstaltungen:</b>		
281001 . 541590	Zuweisungen und Zuschüsse für laufende Zwecke - an den sonstigen privaten Bereich	Westerwaldverein und Frauenchor Fluterschen je 50 €
281001 . 569900	Sonstige (u. a. Partnerschaften, Heimatpflege, Dorfgemeinschaft, örtliche Feiern und Veranstaltungen)	Seniorenfahrt und -feier

<b>Maßnahmen 2810 Heimat-, Kulturpflege und sonstige örtliche Veranstaltungen:</b>										
<b>10 Ankauf eines Zelttes</b>										
<b>Ein- und Auszahlungsarten</b>	<b>Ergebnis Vorvorjahr 2014</b>	<b>Vorjahr 2015</b>	<b>Planjahr 2016</b>	<b>Planjahr 2017</b>	<b>Planjahr 2018</b>	<b>Planjahr 2019</b>	<b>Planjahre nach 2019</b>	<b>bis einschl. Vorjahr bereitgestellt</b>	<b>Gesamt-ein-/auszahlungen</b>	<b>davon bereits geleistet (31.12.2015)</b>
Bewegliches Anlagevermögen										1.690
<b>Summe Auszahlungsarten</b>										<b>1.690</b>
<b>Saldo Ein- und Auszahlungsarten</b>										<b>- 1.690</b>

<b>Produkt - Nr.:</b>	<b>Produkt - Bezeichnung:</b>
<b>3661</b>	<b>Einrichtungen der Jugendarbeit</b>

<b>Ergebnishaushalt 3661 Einrichtungen der Jugendarbeit:</b>						
<b>Bezeichnung</b>	<b>Ergebnis Vorvorjahr 2014</b>	<b>Vorjahr 2015</b>	<b>Planjahr 2016</b>	<b>Planjahr 2017</b>	<b>Planjahr 2018</b>	<b>Planjahr 2019</b>
10. Summe der laufenden Erträge aus Verwaltungstätigkeit						
13. Aufwendungen für Sach- und Dienstleistungen	514	600	600	600	600	600
523100 Unterhaltung der Grundstücke und Außenanlagen	391	400	400	400	400	400
523220 Bewirtschaftung der Grundstücke und Gebäude - Wasser, Abwasser, Abfall (wkB, Gebühren)	93	100	100	100	100	100
523600 Unterhaltung der Maschinen, Geräte, Betriebs- und Geschäftsausstattung sowie Kleinteile bis 1.000 € (netto)	31	100	100	100	100	100
14. Abschreibungen auf immaterielle Vermögensgegenstände des Anlagevermögens und auf Sachanlagen sowie auf aktivierte Aufwendungen für die Inangasetzung und Erweiterung der Verwaltung	2.845	3.000	2.850	2.850	1.600	350
538500 Abschreibungen auf Betriebs- und Geschäftsausstattung	2.845	3.000	2.850	2.850	1.600	350
<b>18. sonstige laufende Aufwendungen</b>	<b>6</b>	<b>10</b>	<b>10</b>	<b>10</b>	<b>10</b>	<b>10</b>
568100 Grundsteuer	6	10	10	10	10	10
19. Summe der laufenden Aufwendungen aus Verwaltungstätigkeit	3.366	3.610	3.460	3.460	2.210	960
20. laufendes Ergebnis aus Verwaltungstätigkeit	- 3.366	- 3.610	- 3.460	- 3.460	- 2.210	- 960
<b>23. Finanzergebnis</b>						
<b>24. ordentliches Ergebnis</b>	<b>- 3.366</b>	<b>- 3.610</b>	<b>- 3.460</b>	<b>- 3.460</b>	<b>- 2.210</b>	<b>- 960</b>
27. außerordentliches Ergebnis						
<b>28. Jahresergebnis des Teilhaushalts vor Verrechnung der internen Leistungsbeziehungen</b>	<b>- 3.366</b>	<b>- 3.610</b>	<b>- 3.460</b>	<b>- 3.460</b>	<b>- 2.210</b>	<b>- 960</b>
30. Aufwendungen aus internen Leistungsbeziehungen		2.300	1.600	1.600	1.500	1.400
581000 Aufwendungen aus internen Leistungsbeziehungen		2.300	1.600	1.600	1.500	1.400
<b>31. Saldo der Erträge und Aufwendungen aus internen Leistungsbeziehungen</b>		<b>- 2.300</b>	<b>- 1.600</b>	<b>- 1.600</b>	<b>- 1.500</b>	<b>- 1.400</b>
32. Jahresergebnis des Teilhaushalts nach Verrechnung der internen Leistungsbeziehungen	- 3.366	- 5.910	- 5.060	- 5.060	- 3.710	- 2.360

<b>Maßnahmen 3661 Einrichtungen der Jugendarbeit:</b>										
<b>6 Spielgeräte Spielplatz</b>										
<b>Ein- und Auszahlungsarten</b>	<b>Ergebnis Vorvorjahr 2014</b>	<b>Vorjahr 2015</b>	<b>Planjahr 2016</b>	<b>Planjahr 2017</b>	<b>Planjahr 2018</b>	<b>Planjahr 2019</b>	<b>Planjahre nach 2019</b>	<b>bis einschl. Vorjahr bereitgestellt</b>	<b>Gesamt-ein-/auszahlungen</b>	<b>davon bereits geleistet (31.12.2015)</b>
Hochbau								1.500	1.500	1.386
Bewegliches Anlagevermögen								20.000	20.000	27.383
<b>Summe Auszahlungsarten</b>								<b>21.500</b>	<b>21.500</b>	<b>28.769</b>
<b>Saldo Ein- und Auszahlungsarten</b>								<b>- 21.500</b>	<b>- 21.500</b>	<b>- 28.769</b>
<b>12 NICHT BELEGT</b>										
<b>Ein- und Auszahlungsarten</b>	<b>Ergebnis Vorvorjahr 2014</b>	<b>Vorjahr 2015</b>	<b>Planjahr 2016</b>	<b>Planjahr 2017</b>	<b>Planjahr 2018</b>	<b>Planjahr 2019</b>	<b>Planjahre nach 2019</b>	<b>bis einschl. Vorjahr bereitgestellt</b>	<b>Gesamt-ein-/auszahlungen</b>	<b>davon bereits geleistet (31.12.2015)</b>
Hochbau								2.500	2.500	146
<b>Summe Auszahlungsarten</b>								<b>2.500</b>	<b>2.500</b>	<b>146</b>
<b>Saldo Ein- und Auszahlungsarten</b>								<b>- 2.500</b>	<b>- 2.500</b>	<b>- 146</b>

<b>Produkt - Nr.:</b>	<b>Produkt - Bezeichnung:</b>
4241	Kommunale Sportstätten

<b>Ergebnishaushalt 4241 Kommunale Sportstätten:</b>							
<b>Bezeichnung</b>	<b>Ergebnis Vorvorjahr 2014</b>	<b>Vorjahr 2015</b>	<b>Planjahr 2016</b>	<b>Planjahr 2017</b>	<b>Planjahr 2018</b>	<b>Planjahr 2019</b>	
2. Zuwendungen, allgemeine Umlagen und sonstige Transfererträge	1.800	2.000	1.800	1.800	1.800	1.800	1.800
415100 Erträge aus der Auflösung von Sonderposten aus Zuwendungen	1.800	2.000	1.800	1.800	1.800	1.800	1.800
10. Summe der laufenden Erträge aus Verwaltungstätigkeit	1.800	2.000	1.800	1.800	1.800	1.800	1.800
13. Aufwendungen für Sach- und Dienstleistungen	3.064	3.050	3.050	3.050	3.050	3.050	3.050
523130 Gebäude einschließlich der Bestandteile, die dem Gebäude zuzurechnen sind	23						
523220 Bewirtschaftung der Grundstücke und Gebäude - Wasser, Abwasser, Abfall (wkB, Gebühren)	41	50	50	50	50	50	50
525590 Kostenerstattungen - an den sonstigen privaten Bereich	3.000	3.000	3.000	3.000	3.000	3.000	3.000
14. Abschreibungen auf immaterielle Vermögensgegenstände des Anlagevermögens und auf Sachanlagen sowie auf aktivierte Aufwendungen für die Inangangsetzung und Erweiterung der Verwaltung	4.209	4.000	4.200	4.100	4.100	4.100	3.900
534000 Abschreibungen auf bebauete Grundstücke und grundstücksgleiche Rechte	4.088	4.000	4.100	4.100	4.100	4.100	3.900
535000 Abschreibung auf das Infrastrukturvermögen	121		100				
<b>18. sonstige laufende Aufwendungen</b>	<b>5</b>	<b>10</b>	<b>10</b>	<b>10</b>	<b>10</b>	<b>10</b>	<b>10</b>
564100 Versicherungsbeiträge	5	10	10	10	10	10	10
19. Summe der laufenden Aufwendungen aus Verwaltungstätigkeit	7.277	7.060	7.260	7.160	7.160	7.160	6.960
20. laufendes Ergebnis aus Verwaltungstätigkeit	- 5.477	- 5.060	- 5.460	- 5.360	- 5.360	- 5.360	- 5.160
<b>23. Finanzergebnis</b>							
<b>24. ordentliches Ergebnis</b>	<b>- 5.477</b>	<b>- 5.060</b>	<b>- 5.460</b>	<b>- 5.360</b>	<b>- 5.360</b>	<b>- 5.360</b>	<b>- 5.160</b>
27. außerordentliches Ergebnis							
<b>28. Jahresergebnis des Teilhaushalts vor Verrechnung der internen Leistungsbeziehungen</b>	<b>- 5.477</b>	<b>- 5.060</b>	<b>- 5.460</b>	<b>- 5.360</b>	<b>- 5.360</b>	<b>- 5.360</b>	<b>- 5.160</b>
30. Aufwendungen aus internen Leistungsbeziehungen		90	100	100	100	100	100
581000 Aufwendungen aus internen Leistungsbeziehungen		90	100	100	100	100	100
<b>31. Saldo der Erträge und Aufwendungen aus internen Leistungsbeziehungen</b>		<b>- 90</b>	<b>- 100</b>	<b>- 100</b>	<b>- 100</b>	<b>- 100</b>	<b>- 100</b>
32. Jahresergebnis des Teilhaushalts nach Verrechnung der internen Leistungsbeziehungen	- 5.477	- 5.150	- 5.560	- 5.460	- 5.460	- 5.460	- 5.260

**Ergebnishaushalt - Erläuterungen - 4241 Kommunale Sportstätten:**

424101 . 525590

*Kostenerstattungen - an den sonstigen privaten Bereich*

*Kostenerstattung an SSV*

<b>Produkt - Nr.:</b>	<b>Produkt - Bezeichnung:</b>
<b>5410</b>	<b>Gemeindestraßen, Konzessionsabgaben</b>

<b>Ergebnishaushalt 5410 Gemeindestraßen, Konzessionsabgaben:</b>							
<b>Bezeichnung</b>	<b>Ergebnis Vorvorjahr 2014</b>	<b>Vorjahr 2015</b>	<b>Planjahr 2016</b>	<b>Planjahr 2017</b>	<b>Planjahr 2018</b>	<b>Planjahr 2019</b>	
2. Zuwendungen, allgemeine Umlagen und sonstige Transfererträge	3.959	4.000	3.950	3.950	3.950	3.950	3.950
415100 Erträge aus der Auflösung von Sonderposten aus Zuwendungen	3.959	4.000	3.950	3.950	3.950	3.950	3.950
4. öffentlich-rechtliche Leistungsentgelte	7.334	7.500	7.100	3.050	3.050	3.050	3.050
437000 Erträge aus der Auflösung von Sonderposten für Beiträge und ähnlichen Entgelten	7.334	7.500	7.100	3.050	3.050	3.050	3.050
6. Kostenerstattungen und Kostenumlagen	937	700	1.040	1.040	1.040	1.040	1.040
442430 Kostenerstattungen und Kostenumlagen - von Gemeinden und Gemeindeverbänden	651	700	700	700	700	700	700
442510 Kostenerstattungen und Kostenumlagen - von privaten Unternehmen	140		340	340	340	340	340
442590 Kostenerstattungen und Kostenumlagen - vom sonstigen privaten Bereich	146						
<b>9. sonstige laufende Erträge</b>	<b>11.405</b>	<b>10.200</b>	<b>8.800</b>	<b>8.800</b>	<b>8.800</b>	<b>8.800</b>	<b>8.800</b>
462500 Konzessionsabgaben	11.405	10.200	8.800	8.800	8.800	8.800	8.800
10. Summe der laufenden Erträge aus Verwaltungstätigkeit	23.634	22.400	20.890	16.840	16.840	16.840	16.840
13. Aufwendungen für Sach- und Dienstleistungen	17.002	22.850	29.400	24.400	24.400	24.400	24.400
523210 Bewirtschaftung der Grundstücke und Gebäude - Energie (Strom, Öl, Gas)	3.332	4.300	4.900	4.900	4.900	4.900	4.900
523380 Straßen, Wege, Plätze und Verkehrslenkungsanlagen	234	1.500	1.500	1.500	1.500	1.500	1.500
523600 Unterhaltung der Maschinen, Geräte, Betriebs- und Geschäftsausstattung sowie Kleinteile bis 1.000 € (netto)		50					
525430 Kostenerstattungen - an Gemeinden und Gemeindeverbände	972	4.000	4.000	4.000	4.000	4.000	4.000
525431 Kostenerstattungen - an Gemeinden und Gemeindeverbände - Straßenoberflächenentwässerung	10.106	10.200	11.200	11.200	11.200	11.200	11.200
525510 Kostenerstattungen - an private Unternehmen	2.357	2.800	7.800	2.800	2.800	2.800	2.800
14. Abschreibungen auf immaterielle Vermögensgegenstände des Anlagevermögens und auf Sachanlagen sowie auf aktivierte Aufwendungen für die Inangangsetzung und Erweiterung der Verwaltung	45.333	43.500	45.350	23.650	23.650	23.650	23.650
532000 Abschreibungen auf immaterielle Vermögensgegenstände	4.708	3.500	4.800	4.800	4.800	4.800	4.800
534000 Abschreibungen auf bebaute Grundstücke und grundstücksgleiche Rechte	223		200	200	200	200	200
535000 Abschreibung auf das Infrastrukturvermögen	40.180	40.000	40.150	18.450	18.450	18.450	18.450
536000 Abschreibungen auf Bauten auf fremden Grund und Boden	223		200	200	200	200	200
<b>18. sonstige laufende Aufwendungen</b>	<b>677</b>						
563400 Telefon, Datenübertragungskosten	677						
19. Summe der laufenden Aufwendungen aus Verwaltungstätigkeit	63.012	66.350	74.750	48.050	48.050	48.050	48.050
20. laufendes Ergebnis aus Verwaltungstätigkeit	- 39.377	- 43.950	- 53.860	- 31.210	- 31.210	- 31.210	- 31.210
<b>23. Finanzergebnis</b>							
<b>24. ordentliches Ergebnis</b>	<b>- 39.377</b>	<b>- 43.950</b>	<b>- 53.860</b>	<b>- 31.210</b>	<b>- 31.210</b>	<b>- 31.210</b>	<b>- 31.210</b>

<b>Ergebnishaushalt 5410 Gemeindestraßen, Konzessionsabgaben:</b>						
Bezeichnung	Ergebnis Vorvorjahr 2014	Vorjahr 2015	Planjahr 2016	Planjahr 2017	Planjahr 2018	Planjahr 2019
27. außerordentliches Ergebnis						
<b>28. Jahresergebnis des Teilhaushalts vor Verrechnung der internen Leistungsbeziehungen</b>	<b>- 39.377</b>	<b>- 43.950</b>	<b>- 53.860</b>	<b>- 31.210</b>	<b>- 31.210</b>	<b>- 31.210</b>
30. Aufwendungen aus internen Leistungsbeziehungen		3.200	5.300	5.200	4.850	4.800
<i>581000 Aufwendungen aus internen Leistungsbeziehungen</i>		3.200	5.300	5.200	4.850	4.800
<b>31. Saldo der Erträge und Aufwendungen aus internen Leistungsbeziehungen</b>		<b>- 3.200</b>	<b>- 5.300</b>	<b>- 5.200</b>	<b>- 4.850</b>	<b>- 4.800</b>
32. Jahresergebnis des Teilhaushalts nach Verrechnung der internen Leistungsbeziehungen	- 39.377	- 47.150	- 59.160	- 36.410	- 36.060	- 36.010

<b>Ergebnishaushalt - Erläuterungen - 5410 Gemeindestraßen, Konzessionsabgaben:</b>			
541001 . 442430	Kostenerstattungen und Kostenumlagen - von Gemeinden und Gemeindeverbänden	Standortmiete f. Glascontainer	
541001 . 442510	Kostenerstattungen und Kostenumlagen - von privaten Unternehmen	Standortmiete f. Alt-Kleidercontainer	
541001 . 462500	Konzessionsabgaben	Konzessionsabgabe Stom u. Gas	
541001 . 523210	Bewirtschaftung der Grundstücke und Gebäude - Energie (Strom, Öl, Gas)	Strom Straßenbeleuchtung	
541001 . 525430	Kostenerstattungen - an Gemeinden und Gemeindeverbände	u.a. Winterdienst	
541001 . 525510	Kostenerstattungen - an private Unternehmen	2016: Umrüstung LED-Beleuchtung, vorbehaltl. Beschluss OG-Rat, restl. Unterhaltung Straßenbeleuchtung	

<b>Maßnahmen 5410 Gemeindestraßen, Konzessionsabgaben:</b>										
<b>1 Ortseingangsschilder</b>										
Ein- und Auszahlungsarten	Ergebnis Vorvorjahr 2014	Vorjahr 2015	Planjahr 2016	Planjahr 2017	Planjahr 2018	Planjahr 2019	Planjahre nach 2019	bis einschl. Vorjahr bereitgestellt	Gesamt-ein-/auszahlungen	davon bereits geleistet (31.12.2015)
Grunderwerb Hochbau								800	800	
<b>Summe Auszahlungsarten</b>								<b>800</b>	<b>800</b>	
<b>Saldo Ein- und Auszahlungsarten</b>								<b>- 800</b>	<b>- 800</b>	



<b>Maßnahmen 5410 Gemeindestraßen, Konzessionsabgaben:</b>										
<b>4 Erweiterung Straßenbeleuchtung</b>										
Ein- und Auszahlungsarten	Ergebnis Vorvorjahr 2014	Vorjahr 2015	Planjahr 2016	Planjahr 2017	Planjahr 2018	Planjahr 2019	Planjahre nach 2019	bis einschl. Vorjahr bereitgestellt	Gesamt-ein-/auszahlungen	davon bereits geleistet (31.12.2015)
Immaterielle Vermögensgegenstände								3.000	3.000	2.536
<b>Summe Auszahlungsarten</b>								<b>3.000</b>	<b>3.000</b>	<b>2.536</b>
<b>Saldo Ein- und Auszahlungsarten</b>								<b>- 3.000</b>	<b>- 3.000</b>	<b>- 2.536</b>
<b>5 Fußweg zur Kirche</b>										
Ein- und Auszahlungsarten	Ergebnis Vorvorjahr 2014	Vorjahr 2015	Planjahr 2016	Planjahr 2017	Planjahr 2018	Planjahr 2019	Planjahre nach 2019	bis einschl. Vorjahr bereitgestellt	Gesamt-ein-/auszahlungen	davon bereits geleistet (31.12.2015)
Tiefbau								10.000	10.000	7.606
Immaterielle Vermögensgegenstände										260
<b>Summe Auszahlungsarten</b>								<b>10.000</b>	<b>10.000</b>	<b>7.866</b>
NICHT BELEGT								5.000	5.000	
<b>Summe Einzahlungsarten</b>								<b>5.000</b>	<b>5.000</b>	
<b>Saldo Ein- und Auszahlungsarten</b>								<b>- 5.000</b>	<b>- 5.000</b>	<b>- 7.866</b>
<b>9 Investitionszuschüsse an den privaten Bereich</b>										
Ein- und Auszahlungsarten	Ergebnis Vorvorjahr 2014	Vorjahr 2015	Planjahr 2016	Planjahr 2017	Planjahr 2018	Planjahr 2019	Planjahre nach 2019	bis einschl. Vorjahr bereitgestellt	Gesamt-ein-/auszahlungen	davon bereits geleistet (31.12.2015)
Hochbau								2.000	2.000	
<b>Summe Auszahlungsarten</b>								<b>2.000</b>	<b>2.000</b>	
<b>Saldo Ein- und Auszahlungsarten</b>								<b>- 2.000</b>	<b>- 2.000</b>	
<b>11 Entwässerungsanlagen Gemeindestraßen</b>										
Ein- und Auszahlungsarten	Ergebnis Vorvorjahr 2014	Vorjahr 2015	Planjahr 2016	Planjahr 2017	Planjahr 2018	Planjahr 2019	Planjahre nach 2019	bis einschl. Vorjahr bereitgestellt	Gesamt-ein-/auszahlungen	davon bereits geleistet (31.12.2015)
Tiefbau										10.867
Immaterielle Vermögensgegenstände								117.500	117.500	78.377
<b>Summe Auszahlungsarten</b>								<b>117.500</b>	<b>117.500</b>	<b>89.244</b>
<b>Saldo Ein- und Auszahlungsarten</b>								<b>- 117.500</b>	<b>- 117.500</b>	<b>- 89.244</b>

<b>Maßnahmen 5410 Gemeindestraßen, Konzessionsabgaben:</b>										
<b>13 wiederkehrende Beiträge Straßenbau</b>										
<b>Ein- und Auszahlungsarten</b>	<b>Ergebnis Vorvorjahr 2014</b>	<b>Vorjahr 2015</b>	<b>Planjahr 2016</b>	<b>Planjahr 2017</b>	<b>Planjahr 2018</b>	<b>Planjahr 2019</b>	<b>Planjahre nach 2019</b>	<b>bis einschl. Vorjahr bereitgestellt</b>	<b>Gesamt-ein-/auszahlungen</b>	<b>davon bereits geleistet (31.12.2015)</b>
Beiträge								78.250	78.250	35.691
<b>Summe Einzahlungsarten</b>								78.250	78.250	35.691
<b>Saldo Ein- und Auszahlungsarten</b>								78.250	78.250	35.691
<b>17 Infrastrukturmaßnahmen im Rahmen der Breitbandversorgung</b>										
<b>Ein- und Auszahlungsarten</b>	<b>Ergebnis Vorvorjahr 2014</b>	<b>Vorjahr 2015</b>	<b>Planjahr 2016</b>	<b>Planjahr 2017</b>	<b>Planjahr 2018</b>	<b>Planjahr 2019</b>	<b>Planjahre nach 2019</b>	<b>bis einschl. Vorjahr bereitgestellt</b>	<b>Gesamt-ein-/auszahlungen</b>	<b>davon bereits geleistet (31.12.2015)</b>
Investitionszuschüsse an Gemeinden und Gemeindeverbände								8.400	8.400	8.323
Investitionszuschüsse an Gemeinden und Gemeindeverbände	4.162	4.200	4.200	4.200	4.200	4.200	16.600	8.400	41.800	8.323
<b>Summe Auszahlungsarten</b>	<b>4.162</b>	<b>4.200</b>	<b>4.200</b>	<b>4.200</b>	<b>4.200</b>	<b>4.200</b>	<b>16.600</b>	<b>16.800</b>	<b>50.200</b>	<b>16.646</b>
<b>Saldo Ein- und Auszahlungsarten</b>	<b>- 4.162</b>	<b>- 4.200</b>	<b>- 4.200</b>	<b>- 4.200</b>	<b>- 4.200</b>	<b>- 4.200</b>	<b>- 16.600</b>	<b>- 16.800</b>	<b>- 50.200</b>	<b>- 16.646</b>

<b>Produkt - Nr.:</b>	<b>Produkt - Bezeichnung:</b>
5530	Friedhofs- und Bestattungswesen

<b>Ergebnishaushalt 5530 Friedhofs- und Bestattungswesen:</b>						
<b>Bezeichnung</b>	<b>Ergebnis Vorvorjahr 2014</b>	<b>Vorjahr 2015</b>	<b>Planjahr 2016</b>	<b>Planjahr 2017</b>	<b>Planjahr 2018</b>	<b>Planjahr 2019</b>
10. Summe der laufenden Erträge aus Verwaltungstätigkeit						
16. Zuwendungen, Umlagen und sonstige Transferaufwendungen		3.000	2.900	2.850	2.800	2.750
541440 Zuweisungen und Zuschüsse für laufende Zwecke - an Zweckverbände		3.000	2.900	2.850	2.800	2.750
19. Summe der laufenden Aufwendungen aus Verwaltungstätigkeit		3.000	2.900	2.850	2.800	2.750
20. laufendes Ergebnis aus Verwaltungstätigkeit		- 3.000	- 2.900	- 2.850	- 2.800	- 2.750
<b>23. Finanzergebnis</b>						
<b>24. ordentliches Ergebnis</b>		<b>- 3.000</b>	<b>- 2.900</b>	<b>- 2.850</b>	<b>- 2.800</b>	<b>- 2.750</b>
27. außerordentliches Ergebnis						
<b>28. Jahresergebnis des Teilhaushalts vor Verrechnung der internen Leistungsbeziehungen</b>		<b>- 3.000</b>	<b>- 2.900</b>	<b>- 2.850</b>	<b>- 2.800</b>	<b>- 2.750</b>
<b>31. Saldo der Erträge und Aufwendungen aus internen Leistungsbeziehungen</b>						
32. Jahresergebnis des Teilhaushalts nach Verrechnung der internen Leistungsbeziehungen		- 3.000	- 2.900	- 2.850	- 2.800	- 2.750

<b>Ergebnishaushalt - Erläuterungen - 5530 Friedhofs- und Bestattungswesen:</b>		
553001 . 541440	Zuweisungen und Zuschüsse für laufende Zwecke - an Zweckverbände	Ausgleich Zweckverbandsumlage (nach EH); nicht zahlungswirksam

<b>Produkt - Nr.:</b>	<b>Produkt - Bezeichnung:</b>
5559	Gemeindliche Wirtschaftswege

<b>Ergebnishaushalt 5559 Gemeindliche Wirtschaftswege:</b>							
<b>Bezeichnung</b>	<b>Ergebnis Vorvorjahr 2014</b>	<b>Vorjahr 2015</b>	<b>Planjahr 2016</b>	<b>Planjahr 2017</b>	<b>Planjahr 2018</b>	<b>Planjahr 2019</b>	
2. Zuwendungen, allgemeine Umlagen und sonstige Transfererträge	971	1.000	950	950	950	950	950
415100 Erträge aus der Auflösung von Sonderposten aus Zuwendungen	971	1.000	950	950	950	950	950
4. öffentlich-rechtliche Leistungsentgelte	2.415	2.000	1.850	1.850	1.850	1.850	1.850
432300 Entgelte für die Unterhaltung von Straßen, Wirtschaftswegen u.a. öffentlichen Einrichtungen	499	500	500	500	500	500	500
437000 Erträge aus der Auflösung von Sonderposten für Beiträge und ähnlichen Entgelten	1.916	1.500	1.350	1.350	1.350	1.350	1.350
10. Summe der laufenden Erträge aus Verwaltungstätigkeit	3.386	3.000	2.800	2.800	2.800	2.800	2.800
13. Aufwendungen für Sach- und Dienstleistungen	130	500	500	500	500	500	500
523380 Straßen, Wege, Plätze und Verkehrslenkungsanlagen	130	300	300	300	300	300	300
525430 Kostenerstattungen - an Gemeinden und Gemeindeverbände		200	200	200	200	200	200
14. Abschreibungen auf immaterielle Vermögensgegenstände des Anlagevermögens und auf Sachanlagen sowie auf aktivierte Aufwendungen für die Ingangsetzung und Erweiterung der Verwaltung	3.030	2.500	2.450	2.450	2.450	2.450	2.450
535000 Abschreibung auf das Infrastrukturvermögen	3.030	2.500	2.450	2.450	2.450	2.450	2.450
19. Summe der laufenden Aufwendungen aus Verwaltungstätigkeit	3.160	3.000	2.950	2.950	2.950	2.950	2.950
20. laufendes Ergebnis aus Verwaltungstätigkeit	226		- 150	- 150	- 150	- 150	- 150
<b>23. Finanzergebnis</b>							
<b>24. ordentliches Ergebnis</b>	<b>226</b>		<b>- 150</b>	<b>- 150</b>	<b>- 150</b>	<b>- 150</b>	<b>- 150</b>
27. außerordentliches Ergebnis							
<b>28. Jahresergebnis des Teilhaushalts vor Verrechnung der internen Leistungsbeziehungen</b>	<b>226</b>		<b>- 150</b>	<b>- 150</b>	<b>- 150</b>	<b>- 150</b>	<b>- 150</b>
<b>31. Saldo der Erträge und Aufwendungen aus internen Leistungsbeziehungen</b>							
32. Jahresergebnis des Teilhaushalts nach Verrechnung der internen Leistungsbeziehungen	226		- 150	- 150	- 150	- 150	- 150

# **Ortsgemeinde Almersbach**

in der Verbandsgemeinde Altenkirchen

Landkreis Altenkirchen

## **Ergebnishaushalt nach Leistungen und Konten**

## Ergebnishaushalt nach Leistung und Konto 2016/2017

Leistung-Nr	Bezeichnung		Rechng.-Erg.					
Kontonnr	Bezeichnung Konto (K) bzw. Buchungsstelle (B)	Gliederungsposition	Vorvorjahr 2014	Vorjahr 2015	Planjahr 2016	Planjahr 2017	Planjahr 2018	Planjahr 2019
Bemerkung								
<b>111001</b>	<b>Verwaltungsführung, Öffentlichkeitsarbeit, Gremien</b>							
415100	Erträge aus der Auflösung von Sonderposten aus Zuwendungen (K)	2. Zuwendungen, allgemeine Umlagen und sonstige Transfererträge	29		50	50	50	50
431200	Gebühren für die Erteilung von Bescheiden (u.a. Genehmigungen, Ablehnungen, Untersagungen, Vorkaufsrecht) (K)	4. öffentlich-rechtliche Leistungsentgelte	100	60	60	60	60	60
466140	Erträge aus der Auflösung von Rückstellungen (K)	9. sonstige laufende Erträge	495	350	495	495	495	495
<i>Bem.: für ehem. Ortsbürgermeister</i>								
<b>Summe Ertrag:</b>			<b>624</b>	<b>410</b>	<b>605</b>	<b>605</b>	<b>605</b>	<b>605</b>
501100	Bürgermeister, Beigeordnete, Ortsvorsteher (K)	11. Personalaufwendungen	6.944	7.200	7.300	7.300	7.300	7.300
501400	Rats- und Ausschussmitglieder (K)	11. Personalaufwendungen	465	850	850	850	850	850
<i>Bem.: u.a. Sitzungsgelder</i>								
507910	Ehrensoldrückstellungen (K)	11. Personalaufwendungen		1.800				
<i>Bem.: für aktiven Ortsbürgermeister</i>								
511300	ehrenamtlich Tätige (K)	12. Versorgungsaufwendungen	1.584	1.600	1.800	1.800	1.800	1.800
<i>Bem.: für ehem. Ortsbürgermeister</i>								
523600	Unterhaltung der Maschinen, Geräte, Betriebs- und Geschäftsausstattung sowie Kleinteile bis 1.000 € (netto) (K)	13. Aufwendungen für Sach- und Dienstleistungen		50	50	50	50	50
525430	Kostenerstattungen - an Gemeinden und Gemeindeverbände (K)	13. Aufwendungen für Sach- und Dienstleistungen	429	429	405	405	405	405
<i>Bem.: Mitteilungsblatt; 1€ pro Ew</i>								
538500	Abschreibungen auf Betriebs- und Geschäftsausstattung (K)	14. Abschreibungen auf immaterielle Vermögensgegenstände des Anlagevermögens und auf Sachanlagen	64		50	50	50	50
541590	Zuweisungen und Zuschüsse für laufende Zwecke - an den sonstigen privaten Bereich (K)	16. Zuwendungen, Umlagen und sonstige Transferaufwendungen	50					
<i>Bem.: Zuwendungen für Wohlfahrtspflege</i>								

## Ergebnishaushalt nach Leistung und Konto 2016/2017

Leistung-Nr	Bezeichnung		Rechng.-Erg.					
Kontonr	Bezeichnung Konto (K) bzw. Buchungsstelle (B)	Gliederungsposition	Vorvorjahr 2014	Vorjahr 2015	Planjahr 2016	Planjahr 2017	Planjahr 2018	Planjahr 2019
Bemerkung								
563100	Büromaterial, Geschäftsaufwendungen (K)	18. sonstige laufende Aufwendungen	149	400	300	300	300	300
564200	Beiträge zu Wirtschaftsverbänden, Berufsvertretungen, Berufsgenossenschaften und Vereinen (K) <i>Bem.: Gemeinde- und Städtebund</i>	18. sonstige laufende Aufwendungen	220	220	230	230	230	230
569200	Verfüungsmittel (K)	18. sonstige laufende Aufwendungen	190	250	250	250	250	250
569320	Ehregeschenke/Ehregaben (K)	18. sonstige laufende Aufwendungen	429	200	200	200	200	200
<b>Summe Aufwand:</b>			<b>10.524</b>	<b>12.999</b>	<b>11.435</b>	<b>11.435</b>	<b>11.435</b>	<b>11.435</b>
<b>Gesamt 111001 Verwaltungsführung, Öffentlichkeitsarbeit, Gremien:</b>			<b>- 9.900</b>	<b>- 12.589</b>	<b>- 10.830</b>	<b>- 10.830</b>	<b>- 10.830</b>	<b>- 10.830</b>
<b>114201</b>	<b>Unbebaute Grundstücke</b>							
441200	Mieten und Pachten (K)	5. privatrechtliche Leistungsentgelte	5	10	10	10	10	10
<b>Summe Ertrag:</b>			<b>5</b>	<b>10</b>	<b>10</b>	<b>10</b>	<b>10</b>	<b>10</b>
568100	Grundsteuer (K)	18. sonstige laufende Aufwendungen	11	10	10	10	10	10
<b>Summe Aufwand:</b>			<b>11</b>	<b>10</b>	<b>10</b>	<b>10</b>	<b>10</b>	<b>10</b>
<b>Gesamt 114201 Unbebaute Grundstücke:</b>			<b>- 6</b>					
<b>114202</b>	<b>Bebaute Grundstücke</b>							
415100	Erträge aus der Auflösung von Sonderposten aus Zuwendungen (K)	2. Zuwendungen, allgemeine Umlagen und sonstige Transfererträge	790	1.000	800	800	800	800
432100	Entgelte für die Benutzung von öffentlichen Einrichtungen und für wirtschaftliche Dienstleistungen (K)	4. öffentlich-rechtliche Leistungsentgelte	50					
441200	Mieten und Pachten (K) <i>Bem.: Koblenzer Straße 2</i>	5. privatrechtliche Leistungsentgelte	6.662	6.500	6.500	6.500	6.500	6.500
<b>Summe Ertrag:</b>			<b>7.502</b>	<b>7.500</b>	<b>7.300</b>	<b>7.300</b>	<b>7.300</b>	<b>7.300</b>
502900	Sonstige Vergütungen, Leistungszulagen (K)	11. Personalaufwendungen	1.347	1.700	1.700	1.700	1.700	1.700
523100	Unterhaltung der Grundstücke und Außenanlagen (K)	13. Aufwendungen für Sach- und Dienstleistungen	59	100	100	100	100	100

## Ergebnishaushalt nach Leistung und Konto 2016/2017

Leistung-Nr	Bezeichnung		Rechng.-Erg.					
Kontonnr	Bezeichnung Konto (K) bzw. Buchungsstelle (B)	Gliederungsposition	Vorvorjahr 2014	Vorjahr 2015	Planjahr 2016	Planjahr 2017	Planjahr 2018	Planjahr 2019
	Bemerkung							
523130	Gebäude einschließlich der Bestandteile, die dem Gebäude zuzurechnen sind (K)  <i>Bem.: ehem. Schule, Koblenzer Straße</i>	13. Aufwendungen für Sach- und Dienstleistungen	1.835	700	700	700	700	700
523210	Bewirtschaftung der Grundstücke und Gebäude - Energie (Strom, Öl, Gas) (K)	13. Aufwendungen für Sach- und Dienstleistungen	5.851	5.900	5.900	5.900	5.900	5.900
523220	Bewirtschaftung der Grundstücke und Gebäude - Wasser, Abwasser, Abfall (wKB, Gebühren) (K)	13. Aufwendungen für Sach- und Dienstleistungen	1.537	1.700	1.700	1.700	1.700	1.700
523230	Bewirtschaftung der Grundstücke und Gebäude - Sonstige Bewirtschaftungskosten (K)	13. Aufwendungen für Sach- und Dienstleistungen	10	50	100	100	100	100
523600	Unterhaltung der Maschinen, Geräte, Betriebs- und Geschäftsausstattung sowie Kleinteile bis 1.000 € (netto) (K)	13. Aufwendungen für Sach- und Dienstleistungen		50				
534000	Abschreibungen auf bebaute Grundstücke und grundstücksgleiche Rechte (K)	14. Abschreibungen auf immaterielle Vermögensgegenstände des Anlagevermögens und auf Sachanlagen	6.361	6.500	6.300	6.300	6.300	6.300
564100	Versicherungsbeiträge (K)	18. sonstige laufende Aufwendungen	470	450	500	500	500	500
568100	Grundsteuer (K)	18. sonstige laufende Aufwendungen	52	50	70	70	70	70
		<b>Summe Aufwand:</b>	<b>17.522</b>	<b>17.200</b>	<b>17.070</b>	<b>17.070</b>	<b>17.070</b>	<b>17.070</b>
		<b>Gesamt 114202 Bebaute Grundstücke:</b>	<b>- 10.020</b>	<b>- 9.700</b>	<b>- 9.770</b>	<b>- 9.770</b>	<b>- 9.770</b>	<b>- 9.770</b>
<b>114301</b>	<b>Bauhof (Gemeindearbeiter, gemeindliche Objekte, Maschinen und Werkzeuge</b>							
442440	Kostenerstattungen und Kostenumlagen - von Zweckverbänden (K) <i>Bem.: von Friedhofverband</i>	6. Kostenerstattungen und Kostenumlagen		6.200	5.300	5.300	5.300	5.300
442590	Kostenerstattungen und Kostenumlagen - vom sonstigen privaten Bereich (K)	6. Kostenerstattungen und Kostenumlagen	2.097					
466100	Erträge aus der Auflösung von Wertberichtigungen und Sonderposten (K)	9. sonstige laufende Erträge	102		100	100	100	100
		<b>Summe Ertrag:</b>	<b>2.199</b>	<b>6.200</b>	<b>5.400</b>	<b>5.400</b>	<b>5.400</b>	<b>5.400</b>



## Ergebnishaushalt nach Leistung und Konto 2016/2017

Leistung-Nr	Bezeichnung		Rechng.-Erg.					
Kontonnr	Bezeichnung Konto (K) bzw. Buchungsstelle (B)	Gliederungsposition	Vorvorjahr 2014	Vorjahr 2015	Planjahr 2016	Planjahr 2017	Planjahr 2018	Planjahr 2019
	Bemerkung							
502220	Leistungszulage Arbeitnehmer (K)	11. Personalaufwendungen	73					
502900	Sonstige Vergütungen, Leistungszulagen (K)	11. Personalaufwendungen	7.730	7.500	6.000	6.000	6.000	6.000
523100	Unterhaltung der Grundstücke und Außenanlagen (K)	13. Aufwendungen für Sach- und Dienstleistungen		50	50	50	50	50
523130	Gebäude einschließlich der Bestandteile, die dem Gebäude zuzurechnen sind (K)	13. Aufwendungen für Sach- und Dienstleistungen	43	100	100	100	100	100
523230	Bewirtschaftung der Grundstücke und Gebäude - Sonstige Bewirtschaftungskosten (K)	13. Aufwendungen für Sach- und Dienstleistungen	70					
523500	Fahrzeugunterhaltung (K)	13. Aufwendungen für Sach- und Dienstleistungen	3.934	2.000	3.000	3.000	3.000	3.000
	<i>Bem.: Gemeindetraktor, zugelassene Fahrzeuge</i>							
523600	Unterhaltung der Maschinen, Geräte, Betriebs- und Geschäftsausstattung sowie Kleinteile bis 1.000 € (netto) (K)	13. Aufwendungen für Sach- und Dienstleistungen	742	2.000	1.000	1.000	1.000	1.000
534000	Abschreibungen auf bebaute Grundstücke und grundstücksgleiche Rechte (K)	14. Abschreibungen auf immaterielle Vermögensgegenstände des Anlagevermögens und auf Sachanlagen	1.188	1.000	1.200	1.200	1.200	1.200
538100	Abschreibungen auf Fahrzeuge (K)	14. Abschreibungen auf immaterielle Vermögensgegenstände des Anlagevermögens und auf Sachanlagen	4.411	4.500	4.400	4.100	3.700	3.450
538500	Abschreibungen auf Betriebs- und Geschäftsausstattung (K)	14. Abschreibungen auf immaterielle Vermögensgegenstände des Anlagevermögens und auf Sachanlagen	608	500	600	600	350	250
561500	Aufwendungen für Dienst- und Schutzkleidung, persönliche Ausrüstungsgegenstände (K)	18. sonstige laufende Aufwendungen		150	150	150	150	150

## Ergebnishaushalt nach Leistung und Konto 2016/2017

Leistung-Nr	Bezeichnung		Rechng.-Erg.					
Kontonr	Bezeichnung Konto (K) bzw. Buchungsstelle (B)	Gliederungsposition	Vorvorjahr 2014	Vorjahr 2015	Planjahr 2016	Planjahr 2017	Planjahr 2018	Planjahr 2019
Bemerkung								
564100	Versicherungsbeiträge (K)	18. sonstige laufende Aufwendungen	927	900	900	900	900	900
<i>Bem.: Gemeindefraktork, Mäher</i>								
<b>Summe Aufwand:</b>			<b>19.727</b>	<b>18.700</b>	<b>17.400</b>	<b>17.100</b>	<b>16.450</b>	<b>16.100</b>
<b>Gesamt 114301 Bauhof (Gemeindearbeiter, gemeindliche Objekte, Maschinen und Werkzeuge:</b>			<b>- 17.528</b>	<b>- 12.500</b>	<b>- 12.000</b>	<b>- 11.700</b>	<b>- 11.050</b>	<b>- 10.700</b>
<b>114501</b>	<b>Zentrale Dienste, Versicherungen</b>							
564100	Versicherungsbeiträge (K)	18. sonstige laufende Aufwendungen	1.339	1.500	1.500	1.500	1.500	1.500
<i>Bem.: Gemeindehaftpflicht-, Unfall- und Eigenschadenversicherung</i>								
<b>Summe Aufwand:</b>			<b>1.339</b>	<b>1.500</b>	<b>1.500</b>	<b>1.500</b>	<b>1.500</b>	<b>1.500</b>
<b>Gesamt 114501 Zentrale Dienste, Versicherungen:</b>			<b>- 1.339</b>	<b>- 1.500</b>	<b>- 1.500</b>	<b>- 1.500</b>	<b>- 1.500</b>	<b>- 1.500</b>
<b>121201</b>	<b>Wahlen und sonstige Abstimmungen</b>							
524900	Sonstige Aufwendungen für Sach- und Dienstleistungen (K)	13. Aufwendungen für Sach- und Dienstleistungen	82					
<b>Summe Aufwand:</b>			<b>82</b>					
<b>Gesamt 121201 Wahlen und sonstige Abstimmungen:</b>			<b>- 82</b>					
<b>281001</b>	<b>Heimat-, Kulturpflege und sonstige örtliche Veranstaltungen</b>							
442590	Kostenerstattungen und Kostenumlagen - vom sonstigen privaten Bereich (K)	6. Kostenerstattungen und Kostenumlagen	210					
462900	Sonstige laufende Erträge (z. B. Spenden) (K)	9. sonstige laufende Erträge						
<b>Summe Ertrag:</b>			<b>210</b>					
538500	Abschreibungen auf Betriebs- und Geschäftsausstattung (K)	14. Abschreibungen auf immaterielle Vermögensgegenstände des Anlagevermögens und auf Sachanlagen	147		150	150	100	50
541590	Zuweisungen und Zuschüsse für laufende Zwecke - an den sonstigen privaten Bereich (K)	16. Zuwendungen, Umlagen und sonstige Transferaufwendungen	100	100	100	100	100	100
<i>Bem.: Westerwaldverein und Frauenchor Fluterschen je 50 €</i>								
569900	Sonstige (u. a. Partnerschaften, Heimatpflege, Dorfgemeinschaft, örtliche Feiern und Veranstaltungen) (K)	18. sonstige laufende Aufwendungen	2.201	2.000	2.000	2.000	2.000	2.000
<i>Bem.: Seniorenfahrt und -feier</i>								

## Ergebnishaushalt nach Leistung und Konto 2016/2017

Leistung-Nr	Bezeichnung		Rechng.-Erg.					
Kontonr	Bezeichnung Konto (K) bzw. Buchungsstelle (B)	Gliederungsposition	Vorvorjahr 2014	Vorjahr 2015	Planjahr 2016	Planjahr 2017	Planjahr 2018	Planjahr 2019
Bemerkung								
		<b>Summe Aufwand:</b>	<b>2.448</b>	<b>2.100</b>	<b>2.250</b>	<b>2.250</b>	<b>2.200</b>	<b>2.150</b>
		<b>Gesamt 281001 Heimat-, Kulturpflege und sonstige örtliche Veranstaltungen:</b>	<b>- 2.238</b>	<b>- 2.100</b>	<b>- 2.250</b>	<b>- 2.250</b>	<b>- 2.200</b>	<b>- 2.150</b>
<b>366101</b>	<b>Spielplätze</b>							
523100	Unterhaltung der Grundstücke und Außenanlagen (K)	13. Aufwendungen für Sach- und Dienstleistungen	391	400	400	400	400	400
523220	Bewirtschaftung der Grundstücke und Gebäude - Wasser, Abwasser, Abfall (wkB, Gebühren) (K)	13. Aufwendungen für Sach- und Dienstleistungen	93	100	100	100	100	100
523600	Unterhaltung der Maschinen, Geräte, Betriebs- und Geschäftsausstattung sowie Kleinteile bis 1.000 € (netto) (K)	13. Aufwendungen für Sach- und Dienstleistungen	31	100	100	100	100	100
538500	Abschreibungen auf Betriebs- und Geschäftsausstattung (K)	14. Abschreibungen auf immaterielle Vermögensgegenstände des Anlagevermögens und auf Sachanlagen	2.845	3.000	2.850	2.850	1.600	350
568100	Grundsteuer (K)	18. sonstige laufende Aufwendungen	6	10	10	10	10	10
		<b>Summe Aufwand:</b>	<b>3.366</b>	<b>3.610</b>	<b>3.460</b>	<b>3.460</b>	<b>2.210</b>	<b>960</b>
		<b>Gesamt 366101 Spielplätze:</b>	<b>- 3.366</b>	<b>- 3.610</b>	<b>- 3.460</b>	<b>- 3.460</b>	<b>- 2.210</b>	<b>- 960</b>
<b>424101</b>	<b>Sportplätze, Bolzplätze, Reitplätze, Tennisplätze</b>							
415100	Erträge aus der Auflösung von Sonderposten aus Zuwendungen (K)	2. Zuwendungen, allgemeine Umlagen und sonstige Transfererträge	1.800	2.000	1.800	1.800	1.800	1.800
		<b>Summe Ertrag:</b>	<b>1.800</b>	<b>2.000</b>	<b>1.800</b>	<b>1.800</b>	<b>1.800</b>	<b>1.800</b>
523130	Gebäude einschließlich der Bestandteile, die dem Gebäude zuzurechnen sind (K)	13. Aufwendungen für Sach- und Dienstleistungen	23					
523220	Bewirtschaftung der Grundstücke und Gebäude - Wasser, Abwasser, Abfall (wkB, Gebühren) (K)	13. Aufwendungen für Sach- und Dienstleistungen	41	50	50	50	50	50

## Ergebnishaushalt nach Leistung und Konto 2016/2017

Leistung-Nr	Bezeichnung		Rechng.-Erg.					
Kontonr	Bezeichnung Konto (K) bzw. Buchungsstelle (B)	Gliederungsposition	Vorvorjahr 2014	Vorjahr 2015	Planjahr 2016	Planjahr 2017	Planjahr 2018	Planjahr 2019
	Bemerkung							
525590	Kostenerstattungen - an den sonstigen privaten Bereich (K)	13. Aufwendungen für Sach- und Dienstleistungen	3.000	3.000	3.000	3.000	3.000	3.000
	<i>Bem.: Kostenerstattung an SSV</i>							
534000	Abschreibungen auf bebaute Grundstücke und grundstücksgleiche Rechte (K)	14. Abschreibungen auf immaterielle Vermögensgegenstände des Anlagevermögens und auf Sachanlagen	4.088	4.000	4.100	4.100	4.100	3.900
535000	Abschreibung auf das Infrastrukturvermögen (K)	14. Abschreibungen auf immaterielle Vermögensgegenstände des Anlagevermögens und auf Sachanlagen	121		100			
564100	Versicherungsbeiträge (K)	18. sonstige laufende Aufwendungen	5	10	10	10	10	10
		<b>Summe Aufwand:</b>	<b>7.277</b>	<b>7.060</b>	<b>7.260</b>	<b>7.160</b>	<b>7.160</b>	<b>6.960</b>
		<b>Gesamt 424101 Sportplätze, Bolzplätze, Reitplätze, Tennisplätze:</b>	<b>- 5.477</b>	<b>- 5.060</b>	<b>- 5.460</b>	<b>- 5.360</b>	<b>- 5.360</b>	<b>- 5.160</b>
<b>541001</b>	<b>Gemeindestraßen, Konzessionsabgaben</b>							
415100	Erträge aus der Auflösung von Sonderposten aus Zuwendungen (K)	2. Zuwendungen, allgemeine Umlagen und sonstige Transfererträge	3.959	4.000	3.950	3.950	3.950	3.950
437000	Erträge aus der Auflösung von Sonderposten für Beiträge und ähnlichen Entgelten (K)	4. öffentlich-rechtliche Leistungsentgelte	7.334	7.500	7.100	3.050	3.050	3.050
442430	Kostenerstattungen und Kostenumlagen - von Gemeinden und Gemeindeverbänden (K)	6. Kostenerstattungen und Kostenumlagen	651	700	700	700	700	700
	<i>Bem.: Standortmiete f. Glascontainer</i>							
442510	Kostenerstattungen und Kostenumlagen - von privaten Unternehmen (K)	6. Kostenerstattungen und Kostenumlagen	140		340	340	340	340
	<i>Bem.: Standortmiete f. Alt-Kleidercontainer</i>							
442590	Kostenerstattungen und Kostenumlagen - vom sonstigen privaten Bereich (K)	6. Kostenerstattungen und Kostenumlagen	146					
462500	Konzessionsabgaben (K)	9. sonstige laufende Erträge	11.405	10.200	8.800	8.800	8.800	8.800
	<i>Bem.: Konzessionsabgabe Stom u. Gas</i>							
		<b>Summe Ertrag:</b>	<b>23.634</b>	<b>22.400</b>	<b>20.890</b>	<b>16.840</b>	<b>16.840</b>	<b>16.840</b>

## Ergebnishaushalt nach Leistung und Konto 2016/2017

Leistung-Nr	Bezeichnung		Rechng.-Erg.					
Kontonr	Bezeichnung Konto (K) bzw. Buchungsstelle (B)	Gliederungsposition	Vorvorjahr 2014	Vorjahr 2015	Planjahr 2016	Planjahr 2017	Planjahr 2018	Planjahr 2019
	Bemerkung							
523210	Bewirtschaftung der Grundstücke und Gebäude - Energie (Strom, Öl, Gas) (K)	13. Aufwendungen für Sach- und Dienstleistungen	3.332	4.300	4.900	4.900	4.900	4.900
	<i>Bem.: Strom Straßenbeleuchtung</i>							
523380	Straßen, Wege, Plätze und Verkehrslenkungsanlagen (K)	13. Aufwendungen für Sach- und Dienstleistungen	234	1.500	1.500	1.500	1.500	1.500
523600	Unterhaltung der Maschinen, Geräte, Betriebs- und Geschäftsausstattung sowie Kleinteile bis 1.000 € (netto) (K)	13. Aufwendungen für Sach- und Dienstleistungen		50				
525430	Kostenerstattungen - an Gemeinden und Gemeindeverbände (K)	13. Aufwendungen für Sach- und Dienstleistungen	972	4.000	4.000	4.000	4.000	4.000
	<i>Bem.: u.a. Winterdienst</i>							
525431	Kostenerstattungen - an Gemeinden und Gemeindeverbände - Straßenoberflächenentwässerung (K)	13. Aufwendungen für Sach- und Dienstleistungen	10.106	10.200	11.200	11.200	11.200	11.200
525510	Kostenerstattungen - an private Unternehmen (K)	13. Aufwendungen für Sach- und Dienstleistungen	2.357	2.800	7.800	2.800	2.800	2.800
	<i>Bem.: 2016: Umrüstung LED-Beleuchtung, vorbehalten. Beschluss OG-Rat, restl. Unterhaltung Straßenbeleuchtung</i>							
532000	Abschreibungen auf immaterielle Vermögensgegenstände (K)	14. Abschreibungen auf immaterielle Vermögensgegenstände des Anlagevermögens und auf Sachanlagen	4.708	3.500	4.800	4.800	4.800	4.800
534000	Abschreibungen auf bebaute Grundstücke und grundstücksgleiche Rechte (K)	14. Abschreibungen auf immaterielle Vermögensgegenstände des Anlagevermögens und auf Sachanlagen	223		200	200	200	200
535000	Abschreibung auf das Infrastrukturvermögen (K)	14. Abschreibungen auf immaterielle Vermögensgegenstände des Anlagevermögens und auf Sachanlagen	40.180	40.000	40.150	18.450	18.450	18.450

## Ergebnishaushalt nach Leistung und Konto 2016/2017

Leistung-Nr	Bezeichnung		Rechng.-Erg.					
Kontonr	Bezeichnung Konto (K) bzw. Buchungsstelle (B)	Gliederungsposition	Vorvorjahr 2014	Vorjahr 2015	Planjahr 2016	Planjahr 2017	Planjahr 2018	Planjahr 2019
	Bemerkung							
536000	Abschreibungen auf Bauten auf fremden Grund und Boden (K)	14. Abschreibungen auf immaterielle Vermögensgegenstände des Anlagevermögens und auf Sachanlagen	223		200	200	200	200
563400	Telefon, Datenübertragungskosten (K)	18. sonstige laufende Aufwendungen	677					
		<b>Summe Aufwand:</b>	<b>63.012</b>	<b>66.350</b>	<b>74.750</b>	<b>48.050</b>	<b>48.050</b>	<b>48.050</b>
		<b>Gesamt 541001 Gemeindestraßen, Konzessionsabgaben:</b>	<b>- 39.377</b>	<b>- 43.950</b>	<b>- 53.860</b>	<b>- 31.210</b>	<b>- 31.210</b>	<b>- 31.210</b>
<b>546001</b>	<b>Parkplatzeinrichtungen</b>							
523100	Unterhaltung der Grundstücke und Außenanlagen (K)	13. Aufwendungen für Sach- und Dienstleistungen		200				
523380	Straßen, Wege, Plätze und Verkehrslenkungsanlagen (K)	13. Aufwendungen für Sach- und Dienstleistungen		100	100	100	100	100
535000	Abschreibung auf das Infrastrukturvermögen (K)	14. Abschreibungen auf immaterielle Vermögensgegenstände des Anlagevermögens und auf Sachanlagen	2.311	2.500	2.300	2.300	2.300	2.300
		<b>Summe Aufwand:</b>	<b>2.311</b>	<b>2.800</b>	<b>2.400</b>	<b>2.400</b>	<b>2.400</b>	<b>2.400</b>
		<b>Gesamt 546001 Parkplatzeinrichtungen:</b>	<b>- 2.311</b>	<b>- 2.800</b>	<b>- 2.400</b>	<b>- 2.400</b>	<b>- 2.400</b>	<b>- 2.400</b>
<b>551001</b>	<b>Öffentliches Grün, Landschaftsbau</b>							
523100	Unterhaltung der Grundstücke und Außenanlagen (K)	13. Aufwendungen für Sach- und Dienstleistungen	425	500	500	500	500	500
	<i>Bem.: u.a. Grünabfalllagerplatz</i>							
523230	Bewirtschaftung der Grundstücke und Gebäude - Sonstige Bewirtschaftungskosten (K)	13. Aufwendungen für Sach- und Dienstleistungen		50	50	50	50	50
523600	Unterhaltung der Maschinen, Geräte, Betriebs- und Geschäftsausstattung sowie Kleinteile bis 1.000 € (netto) (K)	13. Aufwendungen für Sach- und Dienstleistungen	319	200	1.000	1.000	1.000	1.000
	<i>Bem.: u. a. als Pauschale für Gesamt-EH</i>							

## Ergebnishaushalt nach Leistung und Konto 2016/2017

Leistung-Nr	Bezeichnung		Rechng.-Erg.					
Kontonr	Bezeichnung Konto (K) bzw. Buchungsstelle (B)	Gliederungsposition	Vorvorjahr 2014	Vorjahr 2015	Planjahr 2016	Planjahr 2017	Planjahr 2018	Planjahr 2019
Bemerkung								
525430	Kostenerstattungen - an Gemeinden und Gemeindeverbände (K)	13. Aufwendungen für Sach- und Dienstleistungen	73	200	200	200	200	200
568100	Grundsteuer (K)	18. sonstige laufende Aufwendungen	7	10	10	10	10	10
<b>Summe Aufwand:</b>			<b>824</b>	<b>960</b>	<b>1.760</b>	<b>1.760</b>	<b>1.760</b>	<b>1.760</b>
<b>Gesamt 551001 Öffentliches Grün, Landschaftsbau:</b>			<b>- 824</b>	<b>- 960</b>	<b>- 1.760</b>	<b>- 1.760</b>	<b>- 1.760</b>	<b>- 1.760</b>
<b>553001</b>	<b>Friedhofs- und Bestattungswesen</b>							
541440	Zuweisungen und Zuschüsse für laufende Zwecke - an Zweckverbände (K)	16. Zuwendungen, Umlagen und sonstige Transferaufwendungen		3.000	2.900	2.850	2.800	2.750
<i>Bem.: Ausgleich Zweckverbandsumlage (nach EH); nicht zahlungswirksam</i>								
<b>Summe Aufwand:</b>				<b>3.000</b>	<b>2.900</b>	<b>2.850</b>	<b>2.800</b>	<b>2.750</b>
<b>Gesamt 553001 Friedhofs- und Bestattungswesen:</b>				<b>- 3.000</b>	<b>- 2.900</b>	<b>- 2.850</b>	<b>- 2.800</b>	<b>- 2.750</b>
<b>555901</b>	<b>Gemeindliche Wirtschaftswege</b>							
415100	Erträge aus der Auflösung von Sonderposten aus Zuwendungen (K)	2. Zuwendungen, allgemeine Umlagen und sonstige Transfererträge	971	1.000	950	950	950	950
432300	Entgelte für die Unterhaltung von Straßen, Wirtschaftswegen u.a. öffentlichen Einrichtungen (K)	4. öffentlich-rechtliche Leistungsentgelte	499	500	500	500	500	500
437000	Erträge aus der Auflösung von Sonderposten für Beiträge und ähnlichen Entgelten (K)	4. öffentlich-rechtliche Leistungsentgelte	1.916	1.500	1.350	1.350	1.350	1.350
<b>Summe Ertrag:</b>			<b>3.386</b>	<b>3.000</b>	<b>2.800</b>	<b>2.800</b>	<b>2.800</b>	<b>2.800</b>
523380	Straßen, Wege, Plätze und Verkehrslenkungsanlagen (K)	13. Aufwendungen für Sach- und Dienstleistungen	130	300	300	300	300	300
525430	Kostenerstattungen - an Gemeinden und Gemeindeverbände (K)	13. Aufwendungen für Sach- und Dienstleistungen		200	200	200	200	200
535000	Abschreibung auf das Infrastrukturvermögen (K)	14. Abschreibungen auf immaterielle Vermögensgegenstände des Anlagevermögens und auf Sachanlagen	3.030	2.500	2.450	2.450	2.450	2.450

## Ergebnishaushalt nach Leistung und Konto 2016/2017

Leistung-Nr	Bezeichnung		Rechng.-Erg.					
Kontonr	Bezeichnung Konto (K) bzw. Buchungsstelle (B)	Gliederungsposition	Vorvorjahr 2014	Vorjahr 2015	Planjahr 2016	Planjahr 2017	Planjahr 2018	Planjahr 2019
	Bemerkung							
		<b>Summe Aufwand:</b>	<b>3.160</b>	<b>3.000</b>	<b>2.950</b>	<b>2.950</b>	<b>2.950</b>	<b>2.950</b>
		<b>Gesamt 555901 Gemeindliche Wirtschaftswege:</b>	<b>226</b>		<b>- 150</b>	<b>- 150</b>	<b>- 150</b>	<b>- 150</b>
<b>611001</b>	<b>Steuern, allgemeine Zuweisungen, allgemeine Umlagen</b>							
401100	Grundsteuer A (K)	1. Steuern und ähnliche Abgaben	79	90	100	100	100	100
401200	Grundsteuer B (K)	1. Steuern und ähnliche Abgaben	47.587	47.500	52.500	52.500	52.500	52.500
401300	Gewerbsteuer (K)	1. Steuern und ähnliche Abgaben	14.750	7.000	13.000	13.000	13.000	13.000
402100	Gemeindeanteil an der Einkommensteuer (K)	1. Steuern und ähnliche Abgaben	130.625	137.000	153.300	158.700	164.200	171.300
402200	Gemeindeanteil an der Umsatzsteuer (K)	1. Steuern und ähnliche Abgaben	35.224	36.500	22.000	27.300	21.200	22.000
403300	Hundesteuer (K)	1. Steuern und ähnliche Abgaben	1.422	1.500	2.100	2.100	2.100	2.100
405210	Familienleistungsausgleich (vom Land) (K)	1. Steuern und ähnliche Abgaben	13.635	12.500	15.500	15.900	16.500	17.000
411110	Schlüsselzuweisung A (K)	2. Zuwendungen, allgemeine Umlagen und sonstige Transfererträge	80.398	74.800	37.100	44.800	41.000	47.500
416100	Allgemeine Umlagen vom Land (K)	2. Zuwendungen, allgemeine Umlagen und sonstige Transfererträge						
		<b>Summe Ertrag:</b>	<b>323.720</b>	<b>316.890</b>	<b>295.600</b>	<b>314.400</b>	<b>310.600</b>	<b>325.500</b>
543100	Gewerbsteuerumlage (K)	16. Zuwendungen, Umlagen und sonstige Transferaufwendungen	2.624	1.500	2.200	2.200	2.200	2.200
544110	Finanzierungsbeteiligung Fonds Deutsche Einheit (K)	16. Zuwendungen, Umlagen und sonstige Transferaufwendungen	1.796	1.900	1.200	1.400	1.400	1.500
544210	Allgemeine Umlagen an Gemeinden und Gemeindeverbände - Landkreis Altenkirchen (K)	16. Zuwendungen, Umlagen und sonstige Transferaufwendungen	136.337	135.500	126.300	128.600	131.900	134.600



## Ergebnishaushalt nach Leistung und Konto 2016/2017

Leistung-Nr	Bezeichnung		Rechng.-Erg.					
Kontonr	Bezeichnung Konto (K) bzw. Buchungsstelle (B)	Gliederungsposition	Vorvorjahr 2014	Vorjahr 2015	Planjahr 2016	Planjahr 2017	Planjahr 2018	Planjahr 2019
	Bemerkung							
544230	Allgemeine Umlagen an Gemeinden und Gemeindeverbände - Verbandsgemeinde Altenkirchen (K)	16. Zuwendungen, Umlagen und sonstige Transferaufwendungen	133.238	132.500	122.300	125.100	128.200	131.400
		<b>Summe Aufwand:</b>	<b>273.995</b>	<b>271.400</b>	<b>252.000</b>	<b>257.300</b>	<b>263.700</b>	<b>269.700</b>
		<b>Gesamt 611001 Steuern, allgemeine Zuweisungen, allgemeine Umlagen:</b>	<b>49.725</b>	<b>45.490</b>	<b>43.600</b>	<b>57.100</b>	<b>46.900</b>	<b>55.800</b>
<b>612001</b>	<b>Sonstige allgemeine Finanzwirtschaft</b>							
471430	Zinserträge für Kredite - von Gemeinden und Gemeindeverbänden (K)	21. Zins- und sonstige Finanzerträge	145					
472000	Zinsen aus Stundungen und Verrentungen (K)	21. Zins- und sonstige Finanzerträge	58					
479200	Vollverzinsung aus Gewerbesteuer (§ 233a AO) (K)	21. Zins- und sonstige Finanzerträge	794	100	100	100	100	100
		<b>Summe Ertrag:</b>	<b>997</b>	<b>100</b>	<b>100</b>	<b>100</b>	<b>100</b>	<b>100</b>
574300	Zinsaufwand - an Gemeinden und Gemeindeverbände (K)	22. Zins- und und sonstige Finanzaufwendungen	309	1.100	850	750	600	500
579100	<i>Bem.: Zinsen für DSL-Breitbandversorgung; Finanzierung über 10 Jahre sowie Zinsen für Kassenkredit</i> aus der Vollverzinsung der Gewerbesteuer (§ 233a AO) (K)	22. Zins- und und sonstige Finanzaufwendungen		100	100	100	100	100
		<b>Summe Aufwand:</b>	<b>309</b>	<b>1.200</b>	<b>950</b>	<b>850</b>	<b>700</b>	<b>600</b>
		<b>Gesamt 612001 Sonstige allgemeine Finanzwirtschaft:</b>	<b>688</b>	<b>- 1.100</b>	<b>- 850</b>	<b>- 750</b>	<b>- 600</b>	<b>- 500</b>
		<b>Ertrag Gesamt:</b>	<b>364.077</b>	<b>358.510</b>	<b>334.505</b>	<b>349.255</b>	<b>345.455</b>	<b>360.355</b>
		<b>Aufwand Gesamt:</b>	<b>405.907</b>	<b>411.889</b>	<b>398.095</b>	<b>376.145</b>	<b>380.395</b>	<b>384.395</b>
		<b>Gesamt:</b>	<b>- 41.830</b>	<b>- 53.379</b>	<b>- 63.590</b>	<b>- 26.890</b>	<b>- 34.940</b>	<b>- 24.040</b>