

**Haushaltssatzung**  
**der Ortsgemeinde Bachenberg für die Haushaltsjahre 2016 und 2017**  
**vom .....**

Der Ortsgemeinderat hat aufgrund des § 95 Gemeindeordnung Rheinland-Pfalz (GemO) folgende Haushaltssatzung beschlossen, die hiermit bekannt gemacht wird:

**§ 1**  
**Ergebnis- und Finanzhaushalt**

Festgesetzt werden

	<u>Haushaltsjahr 2016</u>	<u>Haushaltsjahr 2017</u>
<b>1. im Ergebnishaushalt</b>		
der Gesamtbetrag der Erträge auf	86.830 €	88.830 €
der Gesamtbetrag der Aufwendungen auf	102.850 €	100.550 €
<b>Jahresüberschuss/Jahresfehlbetrag (-)</b>	<b>-16.020 €</b>	<b>-11.720 €</b>
<b>2. im Finanzhaushalt</b>		
die ordentlichen Einzahlungen auf	77.030 €	80.080 €
die ordentlichen Auszahlungen auf	88.150 €	86.950 €
<i>Saldo der ordentlichen Ein- und Auszahlungen</i>	<i>-11.120 €</i>	<i>-6.870 €</i>
die außerordentlichen Einzahlungen auf	0 €	0 €
die außerordentlichen Auszahlungen auf	0 €	0 €
<i>Saldo der außerordentlichen Ein- und Auszahlungen</i>	<i>0 €</i>	<i>0 €</i>





**§ 7**  
**Wertgrenze für Investitionen**

Haushaltsjahr 2016	Haushaltsjahr 2017
0 €	0 €

Investitionen oberhalb der Wertgrenze von  
sind im Einzelnen im Teilfinanzhaushalt darzustellen.

Bachenberg, den .....  
Ortsgemeinde Bachenberg

.....  
Ulrich Becker  
Ortsbürgermeister

**Haushaltsvermerke:**

Nach § 16 Abs. 3 Gemeindehaushaltsverordnung (GemHVO) werden alle Auszahlungen aus Investitionstätigkeit innerhalb eines Teilfinanzhaushalts für gegenseitig deckungsfähig erklärt.

Nach § 16 Abs. 4 GemHVO werden Ansätze für ordentliche Auszahlungen zugunsten von Auszahlungen aus Investitionstätigkeit des selben Teilfinanzhaushalts für einseitig deckungsfähig erklärt.

**Hinweis:**

Der Haushaltsplan liegt in der Zeit von ..... bis .....  
während der allgemeinen Öffnungszeiten des Rathauses - Montag bis Mittwoch von 8 bis 16 Uhr, Donnerstag von 8 bis 18 Uhr und Freitag von  
8 bis 12 Uhr - bei der Verbandsgemeindeverwaltung Altenkirchen, Rathausstraße 13, 57610 Altenkirchen, Zimmer 113, öffentlich aus.

Bachenberg, den .....  
Ortsgemeinde Bachenberg

.....  
Ulrich Becker  
Ortsbürgermeister

**Bescheinigung über die Bekanntmachung der Haushaltssatzung und Offenlegung des Haushaltsplanes für die Haushaltsjahre 2016 und 2017:**

1. Die Haushaltssatzung wurde in der öffentlichen Sitzung des Ortsgemeinderats vom ..... mit folgender Mehrheit beschlossen:

Gesetzliche Zahl der Mitglieder des Ortsgemeinderats:	.....	
Anwesende Mitglieder des Ortsgemeinderats:	.....	
Für die Haushaltssatzung haben gestimmt:	.....	Mitglieder
	Gegenstimmen	.....
	Stimmenthaltungen	.....

2. Die Haushaltssatzung wurde am ..... der Kreisverwaltung in Altenkirchen gemäß § 24 Abs. 2 Satz 2 i.V.m. § 97 Abs. 1 GemO vorgelegt.

3. Die Kreisverwaltung Altenkirchen hat die Haushaltssatzung am ..... unter dem Az.: .....  
staatsaufsichtlich genehmigt.

4. Die Haushaltssatzung wurde am ..... im Mitteilungsblatt der Verbandsgemeinde Altenkirchen bekannt gemacht.

5. Der Haushaltsplan wurde an sieben Werktagen bei der Verbandsgemeindeverwaltung Altenkirchen, Zimmer 113, von .....  
bis ..... ausgelegt.

Verbandsgemeindeverwaltung Altenkirchen  
Im Auftrag

.....  
Bernhard Wendel  
Verbandsgemeindeverwaltungsrat



**Vorbericht zum Haushaltsplan**  
**der Ortsgemeinde Bachenberg**  
**für die Haushaltsjahre 2016 und 2017**

## Vorbemerkungen zum Haushaltsplan 2016/2017

Der Haushaltsplan teilt sich auf in einen

### **Ergebnishaushalt**

Im Zentrum der Haushaltsplanung steht der Ergebnisplan. Dieser zeigt eine Gegenüberstellung von jährlichen, periodengerecht zugeordneten Erträgen und Aufwendungen und bildet somit den Ressourcenverbrauch ab.

Der Haushaltsplan für die Haushaltsjahre 2016/2017 enthält Plandaten (Abschreibungen, Auflösungen von Sonderposten), die aus der Eröffnungsbilanz zum 01.01.2007 und den Jahresabschlüssen 2007 bis 2010 entwickelt wurden.

### und den **Finanzhaushalt**

Der Finanzhaushalt enthält die Planansätze der Ein- und Auszahlungen.

Er enthält im Gegensatz zum Ergebnishaushalt auch die Ein- und Auszahlungen für Investitionen, Tilgungen von Krediten und neuen Kreditaufnahmen und bildet die Veränderung der liquiden Mittel ab.

Nach § 4 GemHVO ist der Haushaltsplan angemessen in Teilhaushalte zu gliedern. Diese sind produktorientiert funktional oder nach der örtlichen Organisation institutionell zu gliedern.

Die sechs Hauptproduktbereiche

- |                           |                                 |
|---------------------------|---------------------------------|
| - 1 - Zentrale Verwaltung | - 4 - Gesundheit und Sport      |
| - 2 - Schule und Kultur   | - 5 - Gestaltung der Umwelt     |
| - 3 - Soziales und Jugend | - 6 - Zentrale Finanzleistungen |

wurden in 2 Teilhaushalte gegliedert. Diese Teilhaushalte bilden Bewirtschaftungseinheiten, d. h. innerhalb der Teilhaushalte gelten besondere Deckungsmöglichkeiten. Bei der Bildung wurde von einer Betrachtung der Aufgabenschwerpunkte ausgegangen, da die Teilhaushalte mit ihren wesentlichen Produkten die eigentliche Beratungs- und Entscheidungsebene sein sollen:

### **Teilhaushalt 1 - Allgemeine Aufgaben der Ortsgemeinde**

### **Teilhaushalt 2 - Allgemeine Finanzwirtschaft**

Den Teilhaushalten sind die Produkte und Leistungen (= weitere Unterteilung) nach dem Produktrahmenplan im Detail zugeordnet.



## Übersicht über die Rechnungsergebnisse der Vorjahre

Übersicht über die Entwicklung der Jahresergebnisse			
lfd. Nr.	Ergebnis (gemäß § 2 Abs. 1 Nr. 31 GemHVO)	Jahr	Betrag
			in €
1	5. Haushaltsvorjahr (vorläufiges Jahresergebnis)	2011	-4.835
2	4. Haushaltsvorjahr (vorläufiges Jahresergebnis)	2012	988
3	3. Haushaltsvorjahr (vorläufiges Jahresergebnis)	2013	-18.463
4	2. Haushaltsvorjahr (vorläufiges Jahresergebnis)	2014	6.475
5	1. Haushaltsvorjahr (Ansatz des Haushaltsvorjahres - einschl. Nachträge -)	2015	-4.955
6	Jahresergebnis (Ansatz des Haushaltsjahres)	2016	-16.020
<b>7</b>	<b>Zwischensumme</b>		<b>-36.809</b>
8	1. Haushaltsfolgejahr (Planung)	2017	-11.720
9	2. Haushaltsfolgejahr (Planung)	2018	-6.720
10	3. Haushaltsfolgejahr (Planung)	2019	-5.970
<b>11</b>	<b>Summe</b>		<b>-61.219</b>

Übersicht über die Entwicklung der Finanzmittelüberschüsse und -fehlbeträge					
lfd. Nr.	Ergebnis	Jahr	Saldo der ordentlichen und außerordentlichen Ein- und Auszahlungen	./. plan- mäßige Tilgung	= vorzu- tragende Beträge
			in €		
1	aus Haushaltsvorjahren vorzutragende Beträge davon aus:				146.211
2	5. Haushaltsvorjahr (festgestelltes Jahresergebnis)	2011	1.668	0	1.668
3	4. Haushaltsvorjahr (festgestelltes Jahresergebnis)	2012	7.602	1.458	6.143
4	3. Haushaltsvorjahr (vorläufiges Rechnungsergebnis)	2013	9.237	1.458	7.779
5	2. Haushaltsvorjahr (vorläufiges Rechnungsergebnis)	2014	9.916	1.458	8.457
6	1. Haushaltsvorjahr (Ansatz des Haushaltsvorjahres)	2015	-1.885	1.460	-3.345
7	Jahresergebnis (Ansatz des Haushaltsjahres)	2016	-11.120	0	-11.120
<b>8</b>	<b>vorzutragender Betrag</b>				<b>155.794</b>
9	geplanter Vortrag 1. Haushaltsfolgejahr (Planung)	2017	-6.870	0	-6.870
10	geplanter Vortrag 2. Haushaltsfolgejahr (Planung)	2018	-1.820	0	-1.820
11	geplanter Vortrag 3. Haushaltsfolgejahr (Planung)	2019	-1.070	0	-1.070
<b>12</b>	<b>Summe</b>				<b>146.034</b>

## Übertragung von Haushaltsermächtigungen

Nach § 17 GemHVO ist die Übertragung von Haushaltsermächtigungen ins Folgejahr grundsätzlich möglich. Hiermit sind Zahlungsermächtigungen gemeint, die im Folgejahr die geplanten Haushaltsansätze erhöhen. Auswirkungen auf den Jahresabschluss des laufenden Haushaltsjahres ergeben sich hierdurch jedoch nicht; entsprechende Finanzierungsmittel wären zu sichern.

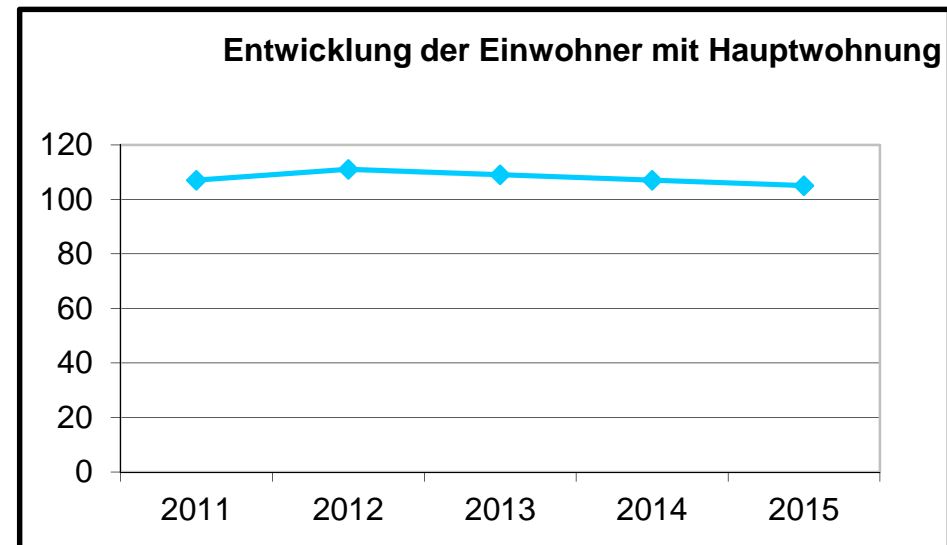
Von einer Übertragung wird daher abgesehen.

Bei der Haushaltsplanung 2016/2017 wurde jedoch die zu erwartende Entwicklung der Auszahlungen für Investitionen aus dem Haushaltsjahr 2015 berücksichtigt und gegebenenfalls neu veranschlagt.

## Statistische Angaben

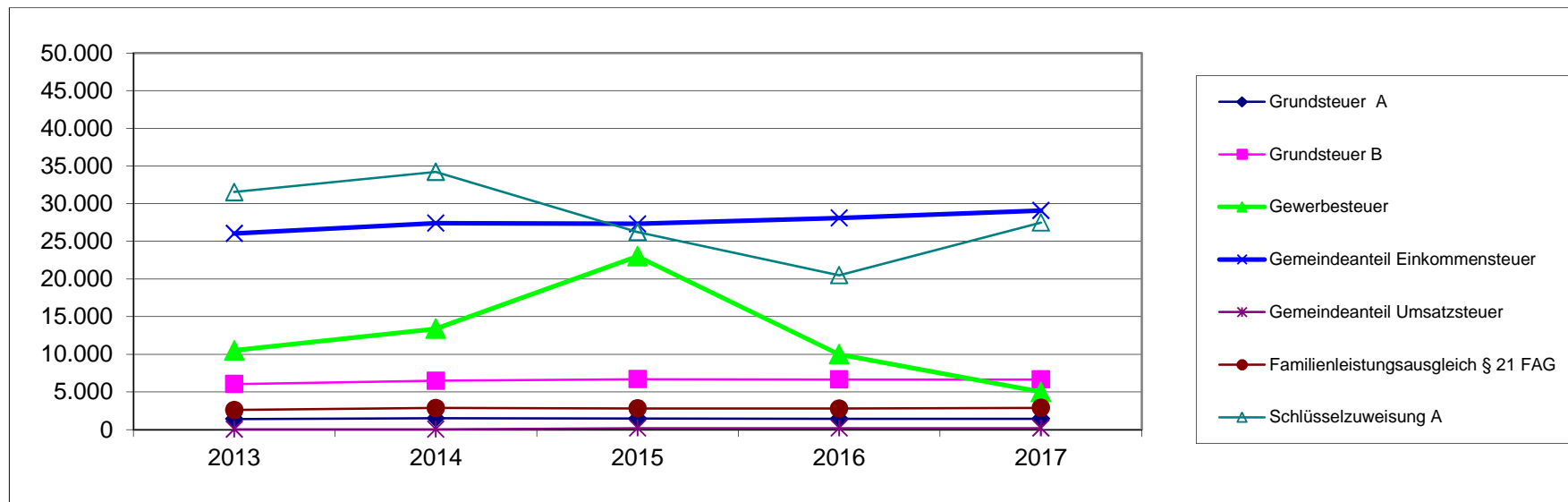
Die Entwicklung der Einwohner stellt sich wie folgt dar:

am Stichtag	Hauptwohnung	Nebenwohnung	Insgesamt
30.06.2011	107	3	110
30.06.2012	111	3	114
30.06.2013	109	7	116
30.06.2014	107	8	115
30.06.2015	105	4	109



## Entwicklung wesentlicher Steuererträge

Steuererträge	Soll - Erträge 2013 €	Soll - Erträge 2014 €	Soll - Erträge 2015 €	Planung - Erträge 2016 €	Planung - Erträge 2017 €
Grundsteuer A	1.411	1.505	1.492	1.450	1.450
Grundsteuer B	6.039	6.483	6.685	6.650	6.650
Gewerbsteuer	10.510	13.388	23.013	10.000	5.000
Hundesteuer	251	295	358	300	300
Gemeindeanteil Einkommensteuer	26.041	27.428	27.316	28.100	29.100
Gemeindeanteil Umsatzsteuer	39	40	193	200	200
Familienleistungsausgleich § 21 FAG	2.608	2.863	2.817	2.800	2.900
<b>Summe</b>	<b>46.898</b>	<b>52.003</b>	<b>61.874</b>	<b>49.500</b>	<b>45.600</b>
Schlüsselzuweisung A	31.540	34.209	26.237	20.500	27.500
<b>Summe</b>	<b>78.438</b>	<b>86.212</b>	<b>88.111</b>	<b>70.000</b>	<b>73.100</b>



## Entwicklung der Finanzkraft, allgemeine Zuweisungen und Umlagen

Haushaltsjahr	2012	2013	2014	2015	2016	Veränderung gegenüber		Schätzung 2017
	1.10.10 - 30.9.11	1.10.11 - 30.9.12	1.10.12 - 30.9.13	1.10.13 - 30.9.14	1.10.14 - 30.9.15	2015		1.10.15 - 30.9.16
	€	€	€	€	€	€	%	€
Grundsteuer A	1.354	1.331	1.410	1.446	1.362	- 84	-5,81%	1.359
Grundsteuer B	5.898	5.935	6.643	6.362	6.428	66	1,04%	6.650
Gewerbesteuer	3.481	6.319	7.545	10.982	14.184	3.202	29,16%	8.614
Einkommensteuer	25.233	25.160	26.279	26.707	28.158	1.451	5,43%	28.147
Umsatzsteuer	15	33	39	40	154	114	285,00%	199
Familienleistungsausgleich	2.768	2.688	2.603	2.783	2.869	86	3,09%	2.850
<b>Steuerkraftmesszahl</b>	<b>38.749</b>	<b>41.466</b>	<b>44.519</b>	<b>48.320</b>	<b>53.155</b>	<b>4.835</b>	<b>10,01%</b>	<b>47.819</b>

Einwohnerzahl	107	111	109	107	105	-2	-1,87%	105
Steuerkr. je EW im Land Rh.-Pf.	804,21 €	876,96 €	870,22 €	904,94 €	935,76 €	30,82 €	3,41%	957,16 €
Steuerkr. je EW der Ortsgemeinde	362,14 €	373,57 €	408,43 €	451,59 €	506,24 €	54,65 €	12,10%	455,42 €
% des Landesdurchschnittes	45,03%	42,60%	46,93%	49,90%	54,10%		8,41%	47,58%
Schwellenwert (75%/83%/77%/75% Land)	603,16 €	657,72 €	722,28 €	696,80 €	701,82 €	5,02 €	0,72%	717,87 €
Schlüsselzuweisung je EW	241,02 €	284,16 €	313,86 €	245,22 €	195,59 €	-49,63 €	-20,24%	262,45 €
<b>Schlüsselzuweisung A gesamt</b>	<b>25.789</b>	<b>31.540</b>	<b>34.209</b>	<b>26.237</b>	<b>20.535</b>	<b>-5.702</b>	<b>-21,73%</b>	<b>27.557</b>

<b>Finanzkraft/Umlagegrundl.</b>	<b>64.538</b>	<b>73.006</b>	<b>78.728</b>	<b>74.557</b>	<b>73.690</b>	<b>-867</b>	<b>-1,16%</b>	<b>75.376</b>
----------------------------------	---------------	---------------	---------------	---------------	---------------	-------------	---------------	---------------

Umlagen	2012	2013	2014	2015	2016	Veränderung gegenüber		Schätzung 2017
						2015		
Kreisumlage Umlagesatz	42,00%	43,00%	44,00%	44,00%	44,17%		0,00%	44,23%
Umlagebetrag	27.106	31.393	34.640	32.805	32.431	-374	-1,14%	33.339
VG- Umlage Umlagesatz	45,50%	44,00%	43,00%	43,00%	43,00%		0,00%	43,00%
Umlagebetrag	29.365	32.123	33.853	32.060	31.687	-373	-1,16%	32.412
<b>Kreis- u. VG Umlage</b>	<b>56.471</b>	<b>63.516</b>	<b>68.493</b>	<b>64.865</b>	<b>64.118</b>	<b>-747</b>	<b>-1,15%</b>	<b>65.751</b>

	Soll 2012	Soll 2013	Soll 2014	Soll 2015	Planung 2016	Veränderungen gegenüber 2015		Planung 2017
Gewerbesteuerumlage	1.643	1.950	2.369	3.391	1.800	- 569	0,00%	900
Anteil "Fonds Deutsche Einheit"	494	481	489	367	250	- 239	-48,88%	450
Finanzausgleichsumlage	-	-	-	-	-	-	0,00%	-
<b>Umlagen an das Land</b>	<b>2.137</b>	<b>2.431</b>	<b>2.858</b>	<b>3.757</b>	<b>2.050</b>	<b>-1.707</b>	<b>-45,44%</b>	<b>1.350</b>

Die Steuerkraftzahlen für das Haushaltsjahr 2016 wurden auf Grund der Steuer-Ist-Einnahmen in der Zeit vom 1.10.2014 bis 30.9.2015 errechnet. Bei der Berechnung wurden die vom Ministerium des Innern, für Sport und Infrastruktur (ISIM) mitgeteilten Nivellierungssätze für die Grundsteuer A von 300 % und Grundsteuer B von 365 % zugrunde gelegt. Der Nivellierungssatz der Gewerbesteuer beträgt 365 %; nach Abzug der Gewerbesteuerumlage sind 296 % anzusetzen.

Für die Ermittlung der Schlüsselzuweisung A für die Ortsgemeinden wurde für das Haushaltsjahr 2016 ein "Schwellenwert" von 75 % der landesdurchschnittlichen Steuerkraft berücksichtigt. Die landesdurchschnittliche Steuerkraft wurde vom Statistischen Landesamt mit 935,76 € pro Einwohner mitgeteilt.

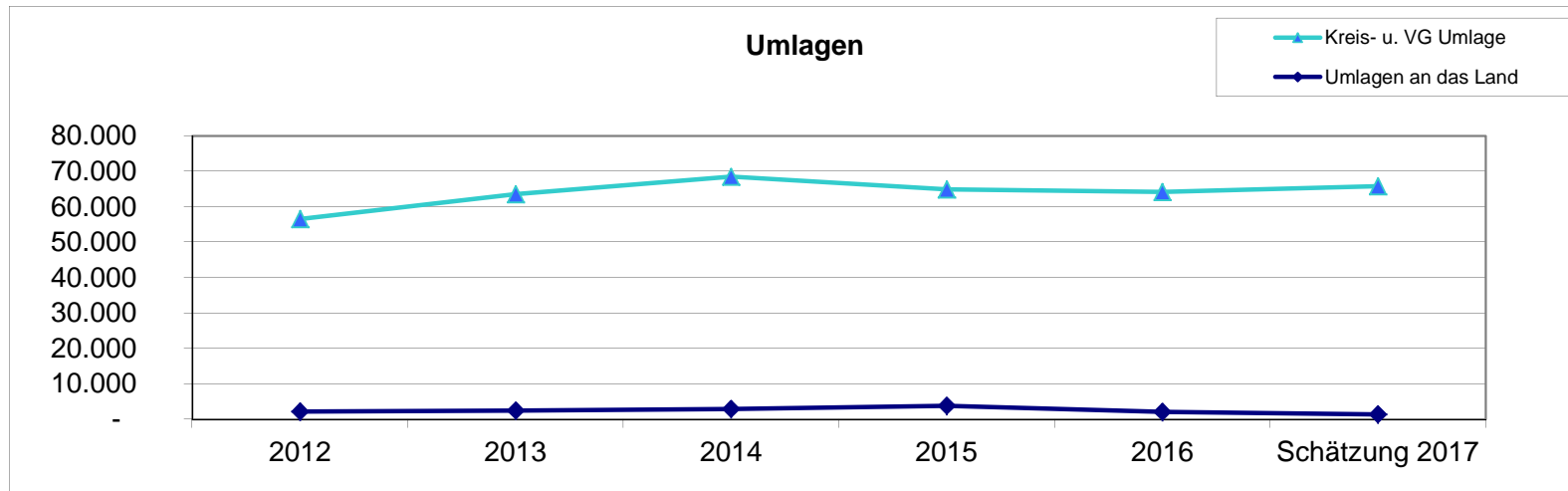
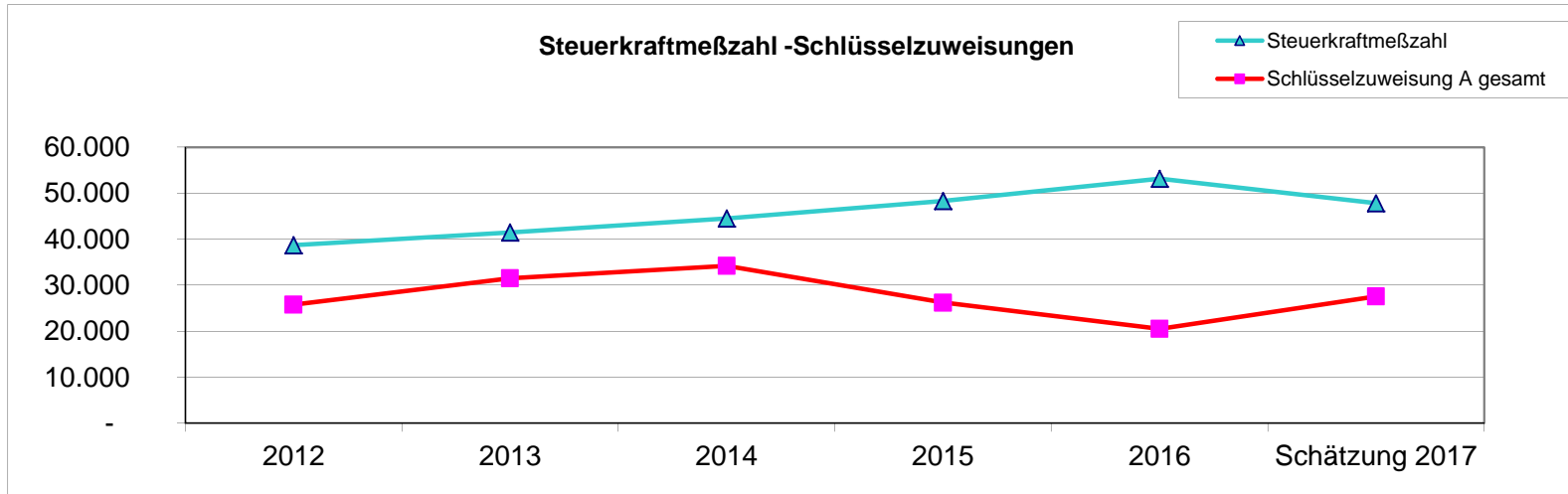
Jede Kommune, deren Steuerkraft unter 75,00 % (701,82€/Einwohner) der landesdurchschnittlichen Steuerkraft (935,76€/Einwohner) liegt, erhält als Ausgleich eine Schlüsselzuweisung A.

Die Steuerkraft der Ortsgemeinde beträgt 506,24 €/Einwohner und ist im Vergleich zum Vorjahr gestiegen. Dies entspricht 54,10 % der landesdurchschnittlichen Steuerkraft. Die ermittelte Steuerkraft der Ortsgemeinde liegt unter 75 % der landesdurchschnittlichen Steuerkraft. Die Ortsgemeinde erhält daher eine Schlüsselzuweisung A i. H. v. 20.535,- € (195,59 € pro Einwohner).

Für das Haushaltsjahr 2017 wurde ebenfalls ein "Schwellenwert" von 75 % der landesdurchschnittlichen Steuerkraft berücksichtigt. Die weiteren Finanzplanungsdaten wurden auf Grundlage der Haushaltsdaten von 2016 geschätzt.

Die Berechnung der Kreisumlage erfolgte mit einem gesplitteten Hebesatz. Der Kreis partizipiert an den Umsatzsteuermehreinnahmen durch einen erhöhten Hebesatz von 48,57 %. Der Basishebesatz zur Berechnung der Kreisumlage bleibt im Jahr 2016 bei 44,00 %, so dass für das Jahr 2016 ein gewichteter Hebesatz von 44,17% als Grundlage für die Kreisumlage dient. Für das Jahr 2017 wurden mit einem gewichteten Hebesatz von 44,23 % gerechnet.

Die Ansätze des Ergebnishaushalts wurden im Wesentlichen unverändert ermittelt. Notwendige Anpassungen sind erfolgt.



## Entwicklung der Investitionen und Investitionsfördermaßnahmen

Die voraussichtliche Ausführung der Haushaltsplanung der wesentlichen Investitionen in den Haushaltsjahren 2016 und 2017 ist nachstehend dargestellt. Bei der Veranschlagung der Haushaltsmittel für Investitionen wurde die voraussichtliche Entwicklung berücksichtigt.

Die wesentlichen Investitionen oberhalb der Wertgrenze gemäß § 7 der Haushaltssatzung sind:

		2015				2016		2017	
		Plan	Soll	Plan	Soll	Plan	Plan	Plan	Plan
		Auszahlungen		Einzahlungen		Auszahlungen	Einzahlungen	Auszahlungen	Einzahlungen
		€	€	€	€	€	€	€	€
<b>Maßnahme</b>	<b>Teilhaushalt 1: Allgemeine Aufgaben der Ortsgemeinde</b>								
9	Anschaffung bewegliches Anlagevermögen	1.000,00	-	-	-	1.000,00		1.000,00	
	<i>Pauschale für Gesamthaushalt</i>								
	zuzüglich Einzahlungen aus Grabnutzungsentgelten					0,00	500,00	0,00	500,00
	<b>Summe der maßnahmenbedingten Ein- und Auszahlungen 2016/2017:</b>	<b>1.000,00</b>	<b>500,00</b>	<b>1.000,00</b>	<b>500,00</b>	<b>1.000,00</b>	<b>500,00</b>	<b>1.000,00</b>	<b>500,00</b>
	<b>Finanzmittelüberschuss/Finanzmittelfehlbetrag (-) für die Investitionen 2016/2017:</b>					<b>-500,00</b>		<b>-500,00</b>	

## Entwicklung der Schulden

K r e d i t e		V e r p f l i c h t u n g e n		
zu Beginn des Haushaltsjahres	insgesamt	Zinsen (nur Kreditmarkt)	Tilgungen	Zusammen (Sp. 3 + 4)
	€	€	€	€
1	2	3	4	5
2012	5.834	0	1.458	1.458
2013	4.375	0	1.458	1.458
2014	2.917	0	1.458	1.458
2015	1.459	0	1.459	1.459
2016	0	0	0	0

Gesamtbetrag der Haushaltsansätze

In dem Gesamtbetrag der Kredite (Spalte 2) ist die tatsächliche Kreditaufnahme im jeweiligen Haushaltsjahr eingerechnet.

Der Schuldenstand wird sich bis zum 31.12.2016 voraussichtlich wie folgt verändern:

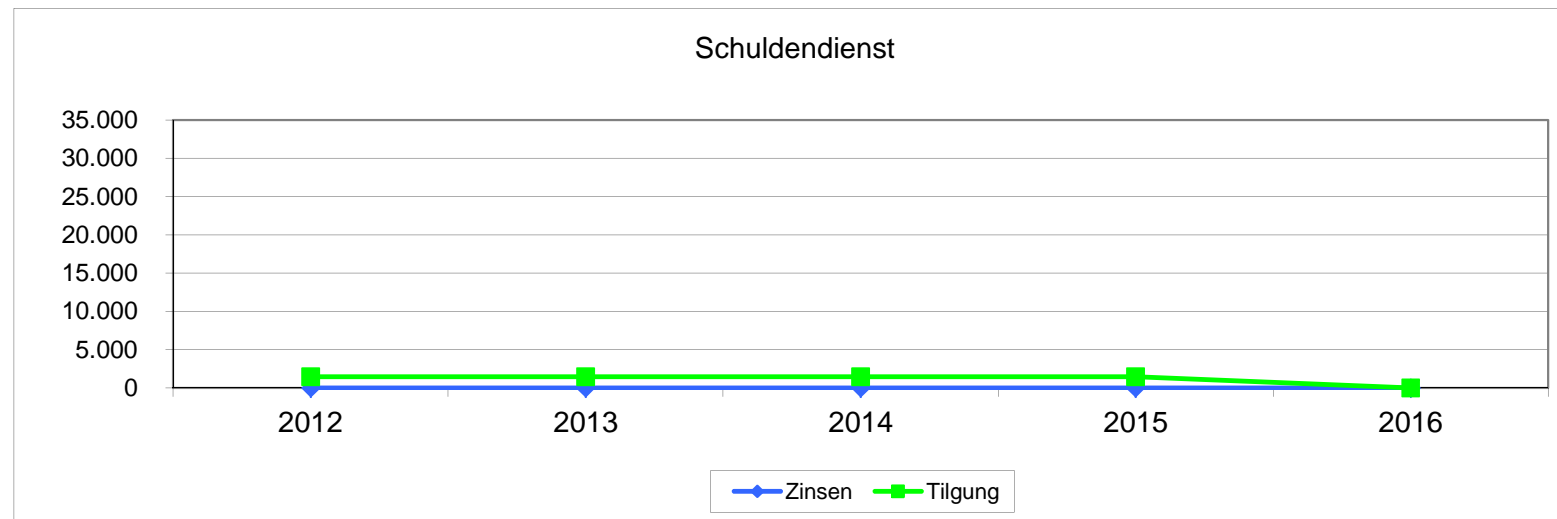
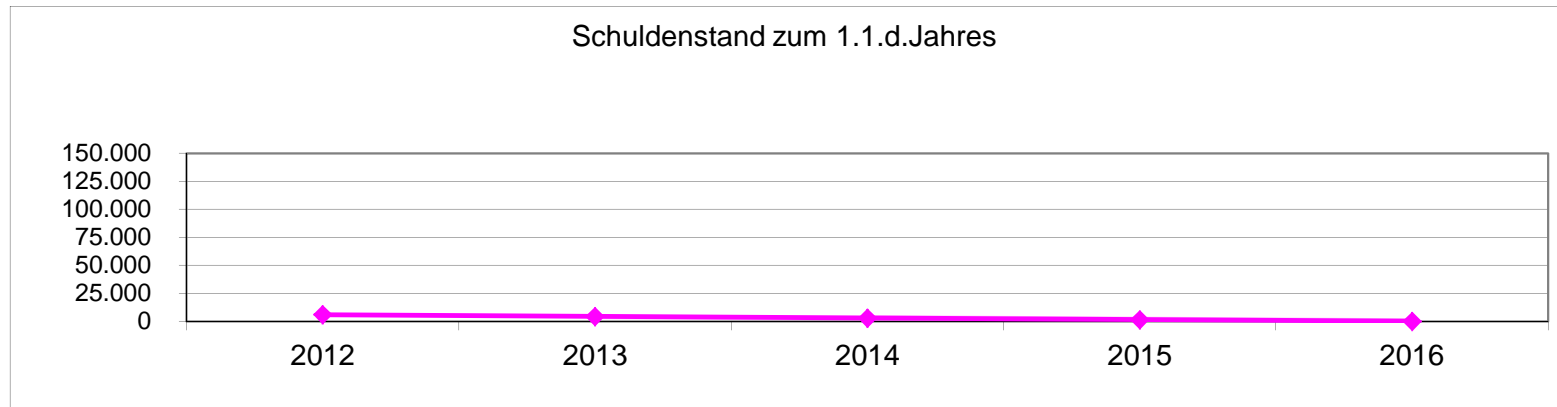
voraussichtlicher Schuldenstand zum 01.01.2016	0 €
./. ordentliche Tilgung in 2016	0 €
+ geplante Kreditaufnahme aus Vorjahren	0 €
+ geplante Kreditaufnahme für 2016	0 €
 voraussichtlicher Schuldenstand am 31.12.2016	 <u><u>0 €</u></u>

**nachrichtlich:** Entwicklung der Schulden im Finanzplanungszeitraum bis 2019

Haushaltsjahr	2016 T€	2017 T€	2018 T€	2019 T€	Gesamt T€
geplante Kreditaufnahme	0	0	0	0	0
geplante Tilgung	0	0	0	0	0
"Netto-Kreditaufnahme"	0	0	0	0	0

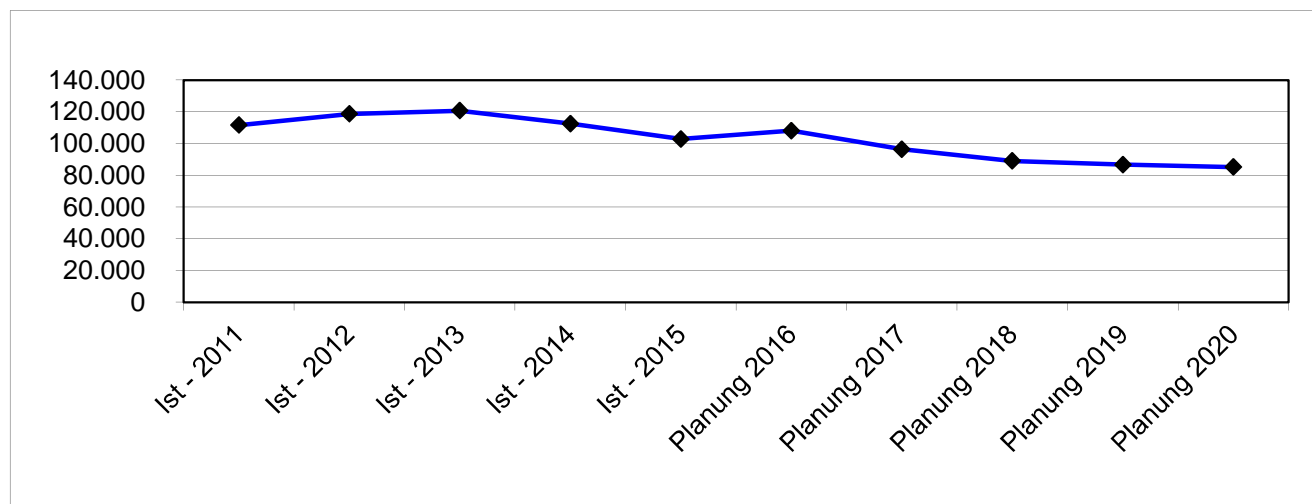


## Entwicklung der Schulden



## Entwicklung der liquiden Mittel (Forderung/Verbindlichkeit gegenüber der Verbandsgemeinde)

Haushaltsjahr	Bestand 1.1.	Veränderung
Ist - 2011	111.628	7.108
Ist - 2012	118.736	1.978
Ist - 2013	120.714	-8.102
Ist - 2014	112.612	-9.672
Ist - 2015	102.941	5.155
Planung 2016	108.096	-11.620
Planung 2017	96.476	-7.370
Planung 2018	89.106	-2.320
Planung 2019	86.786	-1.570
Planung 2020	85.216	



Die liquiden Mittel der Ortsgemeinde Bachenberg betragen zum 01.01.2016 voraussichtlich 108.096,- €.

Der Finanzhaushalt weist bei den ordentlichen und außerordentlichen Ein- und Auszahlungen im Jahr 2016 einen Fehlbetrag von 11.120,- € aus.

Der Saldo aus Ein- und Auszahlungen aus Investitionstätigkeiten beträgt im Jahr 2016 -500,- €.

Der Finanzmittelfehlbetrag im Jahr 2016 beträgt somit 11.620,- € und wird den liquiden Mitteln der Ortsgemeinde entnommen.

Der Finanzhaushalt weist bei den ordentlichen und außerordentlichen Ein- und Auszahlungen im Jahr 2017 einen Fehlbetrag von 6.870,- € aus.

Der Saldo aus Ein- und Auszahlungen aus Investitionstätigkeiten beträgt im Jahr 2017 -500,- €.

Der Finanzmittelfehlbetrag im Jahr 2017 beträgt somit 7.370,- € und wird den liquiden Mitteln der Ortsgemeinde entnommen.

**Darstellung der Abschreibungen, Erträge aus der Auflösung von Sonderposten,**  
**Zuschreibungen, Auflösung von und Zuführungen zu Rückstellungen**

Ein wesentliches Element des doppelten Rechnungswesens ist die Darstellung der jährlichen periodengerechten Erträge und Aufwendungen zu einem Produkt bzw. Leistung.  
Hierzu zählen die nicht zahlungswirksamen Erträge und Aufwendungen, die jedoch auf das Jahresergebnis und somit auf die Bilanz Auswirkungen haben:

	<b>Planjahr 2016</b>	<b>Planjahr 2017</b>
Abschreibungen (Konten 532000 bis 538500)	13.400 €	12.000 €
Erträge aus der Auflösung von Sonderposten aus Zuwendungen (Konto 415100)	5.250 €	4.250 €
Erträge auf der Auflösung von Sonderposten aus Beiträgen und ähnlichen Entgelten (Konto 437000)	3.850 €	3.850 €
Erträge auf der Auflösung von Sonderposten für Grabnutzungsentgelte (Konto 439000)	300 €	300 €
Erträge aus der Auflösung von Wertberichtigungen und Sonderposten (Konto 466100)	150 €	100 €
Erträge aus Zuschreibungen (Konto 466200)	<u>0 €</u>	<u>0 €</u>
<b>grundsätzlich als Ertrag zu erwirtschaften</b>	<b>3.850 €</b>	<b>3.500 €</b>



# **Gesamtergebnishaushalt mit Konten**

## Ergebnishaushalt Bachenberg 2016/2017

Muster 5 (zu § 2 Abs. 1 GemHVO)

Bezeichnung	Rechn.-Erg. Vorvorjahr 2014	Vorjahr 2015	Planjahr 2016	Planjahr 2017	Planjahr 2018	Planjahr 2019
<b>1. Steuern und ähnliche Abgaben</b>	<b>52.003</b>	<b>40.875</b>	<b>49.500</b>	<b>45.600</b>	<b>46.700</b>	<b>48.100</b>
401100 Grundsteuer A	1.505	1.500	1.450	1.450	1.450	1.450
401200 Grundsteuer B	6.483	6.450	6.650	6.650	6.650	6.650
401300 Gewerbesteuer	13.388	1.050	10.000	5.000	5.000	5.000
402100 Gemeindeanteil an der Einkommensteuer	27.428	28.850	28.100	29.100	30.100	31.400
402200 Gemeindeanteil an der Umsatzsteuer	40	40	200	200	200	200
403300 Hundesteuer	295	285	300	300	300	300
405210 Familienleistungsausgleich (vom Land)	2.863	2.700	2.800	2.900	3.000	3.100
<b>2. Zuwendungen, allgemeine Umlagen und sonstige Transfererträge</b>	<b>38.943</b>	<b>39.850</b>	<b>25.750</b>	<b>31.750</b>	<b>37.350</b>	<b>38.250</b>
411110 Schlüsselzuweisung A	34.209	37.000	20.500	27.500	33.100	34.000
415100 Erträge aus der Auflösung von Sonderposten aus Zuwendungen	4.734	2.850	5.250	4.250	4.250	4.250
<b>4. öffentlich-rechtliche Leistungsentgelte</b>	<b>5.047</b>	<b>7.120</b>	<b>7.570</b>	<b>7.570</b>	<b>7.520</b>	<b>6.920</b>
431200 Gebühren für die Erteilung von Bescheiden (u.a. Genehmigungen, Ablehnungen, Untersagungen, Vorkaufrecht)	40	20	20	20	20	20
432240 Entgelte - für das Bestattungswesen	523	400	400	400	400	400
432300 Entgelte für die Unterhaltung von Straßen, Wirtschaftswegen u.a. öffentlichen Einrichtungen	363	2.600	3.000	3.000	3.000	3.000
437000 Erträge aus der Auflösung von Sonderposten für Beiträge und ähnlichen Entgelten	3.840	3.850	3.850	3.850	3.850	3.250
439000 Erträge aus der Auflösung von Sonderposten für Grabnutzungsentgelte	281	250	300	300	250	250
<b>5. privatrechtliche Leistungsentgelte</b>	<b>11</b>	<b>10</b>	<b>10</b>	<b>10</b>	<b>10</b>	<b>10</b>
441200 Mieten und Pachten	11	10	10	10	10	10
<b>6. Kostenerstattungen und Kostenumlagen</b>	<b>651</b>	<b>750</b>	<b>750</b>	<b>750</b>	<b>750</b>	<b>750</b>
442430 Kostenerstattungen und Kostenumlagen - von Gemeinden und Gemeindeverbänden	651	650	650	650	650	650
442510 Kostenerstattungen und Kostenumlagen - von privaten Unternehmen						
442590 Kostenerstattungen und Kostenumlagen - vom sonstigen privaten Bereich		100	100	100	100	100
<b>9. sonstige laufende Erträge</b>	<b>3.250</b>	<b>2.630</b>	<b>2.700</b>	<b>2.650</b>	<b>2.600</b>	<b>2.600</b>
462500 Konzessionsabgaben	2.704	2.500	2.300	2.300	2.300	2.300
466100 Erträge aus der Auflösung von Wertberichtigungen und Sonderposten	277	100	150	100	50	50
466140 Erträge aus der Auflösung von Rückstellungen	269	30	250	250	250	250
<b>10. Summe der laufenden Erträge aus Verwaltungstätigkeit</b>	<b>99.906</b>	<b>91.235</b>	<b>86.280</b>	<b>88.330</b>	<b>94.930</b>	<b>96.630</b>
<b>11. Personalaufwendungen</b>	<b>5.402</b>	<b>7.550</b>	<b>7.750</b>	<b>7.750</b>	<b>7.750</b>	<b>7.750</b>
501100 Bürgermeister, Beigeordnete, Ortsvorsteher	3.701	4.000	4.000	4.000	4.000	4.000
501400 Rats- und Ausschussmitglieder	220	250	250	250	250	250
502900 Sonstige Vergütungen, Leistungszulagen	1.481	1.700	1.900	1.900	1.900	1.900
507910 Ehrensoldrückstellungen		1.600	1.600	1.600	1.600	1.600
<b>12. Versorgungsaufwendungen</b>	<b>843</b>	<b>900</b>	<b>950</b>	<b>950</b>	<b>950</b>	<b>950</b>

## Ergebnishaushalt Bachenberg 2016/2017

Muster 5 (zu § 2 Abs. 1 GemHVO)

Bezeichnung	Rechn.-Erg. Vorvorjahr 2014	Vorjahr 2015	Planjahr 2016	Planjahr 2017	Planjahr 2018	Planjahr 2019
511300 ehrenamtlich Tätige	843	900	950	950	950	950
<b>13. Aufwendungen für Sach- und Dienstleistungen</b>	<b>4.448</b>	<b>9.950</b>	<b>12.000</b>	<b>10.500</b>	<b>10.500</b>	<b>10.500</b>
523100 Unterhaltung der Grundstücke und Außenanlagen	275	950	1.350	850	850	850
523130 Gebäude einschließlich der Bestandteile, die dem Gebäude zuzurechnen sind			100	100	100	100
523210 Bewirtschaftung der Grundstücke und Gebäude - Energie (Strom, Öl, Gas)	550	900	900	900	900	900
523220 Bewirtschaftung der Grundstücke und Gebäude - Wasser, Abwasser, Abfall (wkB, Gebühren)	125	450	350	350	350	350
523230 Bewirtschaftung der Grundstücke und Gebäude - Sonstige Bewirtschaftungskosten		50	50	50	50	50
523380 Straßen, Wege, Plätze und Verkehrslenkungsanlagen	1.277	4.000	3.500	3.500	3.500	3.500
523400 Unterhaltung von Kunstgegenständen und Denkmälern						
523600 Unterhaltung der Maschinen, Geräte, Betriebs- und Geschäftsausstattung sowie Kleinteile bis 1.000 € (netto)	29	400	1.450	450	450	450
524900 Sonstige Aufwendungen für Sach- und Dienstleistungen	27					
525430 Kostenerstattungen - an Gemeinden und Gemeindeverbände	985	2.000	3.000	3.000	3.000	3.000
525431 Kostenerstattungen - an Gemeinden und Gemeindeverbände - Straßenoberflächenentwässerung	807	850	950	950	950	950
525510 Kostenerstattungen - an private Unternehmen	373	350	350	350	350	350
<b>14. Abschreibungen auf immaterielle Vermögensgegenstände des Anlagevermögens und auf Sachanlagen</b>	<b>12.658</b>	<b>8.550</b>	<b>13.400</b>	<b>12.000</b>	<b>11.950</b>	<b>11.350</b>
532000 Abschreibungen auf immaterielle Vermögensgegenstände	1.157		1.150	1.150	1.150	1.150
534000 Abschreibungen auf bebaute Grundstücke und grundstücksgleiche Rechte	1.295	1.000	1.200	900	900	900
535000 Abschreibung auf das Infrastrukturvermögen	9.035	7.150	10.000	9.100	9.100	8.500
538500 Abschreibungen auf Betriebs- und Geschäftsausstattung	1.171	400	1.050	850	800	800
<b>16. Zuwendungen, Umlagen und sonstige Transferaufwendungen</b>	<b>71.411</b>	<b>69.200</b>	<b>66.850</b>	<b>67.550</b>	<b>69.200</b>	<b>70.750</b>
541590 Zuweisungen und Zuschüsse für laufende Zwecke - an den sonstigen privaten Bereich	60	300	650	350	350	350
543100 Gewerbesteuerumlage	2.369	200	1.800	900	900	900
544110 Finanzierungsbeteiligung Fonds Deutsche Einheit	489	650	250	450	500	500
544210 Allgemeine Umlagen an Gemeinden und Gemeindeverbände - Landkreis Altenkirchen	34.640	34.400	32.450	33.400	34.200	34.900
544230 Allgemeine Umlagen an Gemeinden und Gemeindeverbände - Verbandsgemeinde Altenkirchen	33.853	33.650	31.700	32.450	33.250	34.100
<b>18. sonstige laufende Aufwendungen</b>	<b>549</b>	<b>1.540</b>	<b>1.800</b>	<b>1.700</b>	<b>1.700</b>	<b>1.700</b>
563100 Büromaterial, Geschäftsaufwendungen	41	200	200	200	200	200
563900 Sonstiges			200	100	100	100
564100 Versicherungsbeiträge	340	550	550	550	550	550
564200 Beiträge zu Wirtschaftsverbänden, Berufsvertretungen, Berufsgenossenschaften und Vereinen	138	190	250	250	250	250
569200 Verfügungsmittel		100	100	100	100	100
569320 Ehrengeschenke/Ehrengaben	30	200	200	200	200	200
569900 Sonstige (u. a. Partnerschaften, Heimatpflege, Dorfgemeinschaft, örtliche Feiern und Veranstaltungen)		300	300	300	300	300
<b>19. Summe der laufenden Aufwendungen aus Verwaltungstätigkeit</b>	<b>95.311</b>	<b>97.690</b>	<b>102.750</b>	<b>100.450</b>	<b>102.050</b>	<b>103.000</b>

## Ergebnishaushalt Bachenberg 2016/2017

Muster 5 (zu § 2 Abs. 1 GemHVO)

Bezeichnung	Rechn.-Erg. Vorvorjahr 2014	Vorjahr 2015	Planjahr 2016	Planjahr 2017	Planjahr 2018	Planjahr 2019
20. laufendes Ergebnis aus Verwaltungstätigkeit	4.595	- 6.455	- 16.470	- 12.120	- 7.120	- 6.370
21. Zins- und sonstige Finanzerträge	1.658	1.600	550	500	500	500
471430 Zinserträge für Kredite - von Gemeinden und Gemeindeverbänden	1.555	1.500	450	400	400	400
479200 Vollverzinsung aus Gewerbesteuer (§ 233a AO)	103	100	100	100	100	100
22. Zins- und sonstige Finanzaufwendungen		100	100	100	100	100
579100 aus der Vollverzinsung der Gewerbesteuer (§ 233a AO)		100	100	100	100	100
<b>23. Finanzergebnis</b>	<b>1.658</b>	<b>1.500</b>	<b>450</b>	<b>400</b>	<b>400</b>	<b>400</b>
<b><u>24. ordentliches Ergebnis</u></b>	<b><u>6.252</u></b>	<b><u>- 4.955</u></b>	<b><u>- 16.020</u></b>	<b><u>- 11.720</u></b>	<b><u>- 6.720</u></b>	<b><u>- 5.970</u></b>
25. außerordentliche Erträge	223					
499000 Außerordentliche und periodenfremde Erträge	223					
<b><u>27. außerordentliches Ergebnis</u></b>	<b><u>223</u></b>					
<b><u>28. Jahresergebnis Jahresüberschuss oder Jahresfehlbetrag</u></b>	<b><u>6.475</u></b>	<b><u>- 4.955</u></b>	<b><u>- 16.020</u></b>	<b><u>- 11.720</u></b>	<b><u>- 6.720</u></b>	<b><u>- 5.970</u></b>
<b><u>31. Jahresergebnis nach Berücksichtigung der Veränderung des Sonderpostens für Belastungen aus dem kommunalen Finanzausgleich</u></b>	<b><u>6.475</u></b>	<b><u>- 4.955</u></b>	<b><u>- 16.020</u></b>	<b><u>- 11.720</u></b>	<b><u>- 6.720</u></b>	<b><u>- 5.970</u></b>



# Gesamtfinanzhaushalt

## Finanzhaushalt Bachenberg 2016/2017

Muster 8 (zu § 4 GemHVO)

Bezeichnung	Rechn.-Erg. Vorvorjahr 2014	Vorjahr 2015	Planjahr 2016	Planjahr 2017	Planjahr 2018	Planjahr 2019
1. Steuern und ähnliche Abgaben	50.988	40.875	49.500	45.600	46.700	48.100
2. Zuwendungen, allgemeine Umlagen und sonstige Transfereinzahlungen	34.209	37.000	20.500	27.500	33.100	34.000
3. Einzahlungen der sozialen Sicherung						
4. öffentlich-rechtliche Leistungsentgelte	2.782	3.020	3.420	3.420	3.420	3.420
5. privatrechtliche Leistungsentgelte	11	10	10	10	10	10
6. Kostenerstattungen und Kostenumlagen	651	750	750	750	750	750
7. Erhöhung oder Verminderung des Bestands an fertigen und unfertigen Erzeugnissen						
8. andere aktivierte Eigenleistungen						
9. sonstige laufende Einzahlungen	2.704	2.500	2.300	2.300	2.300	2.300
<b>10. Summe der laufenden Einzahlungen aus Verwaltungstätigkeit</b>	<b>91.345</b>	<b>84.155</b>	<b>76.480</b>	<b>79.580</b>	<b>86.280</b>	<b>88.580</b>
11. Personalauszahlungen	5.643	5.950	6.150	6.150	6.150	6.150
12. Versorgungsauszahlungen	846	900	950	950	950	950
13. Auszahlungen für Sach- und Dienstleistungen	4.496	9.950	12.000	10.500	10.500	10.500
14. Zuwendungen, Umlagen und sonstige Transferauszahlungen	71.629	69.200	67.150	67.550	69.200	70.750
15. Auszahlungen der sozialen Sicherung						
16. sonstige laufende Auszahlungen	599	1.540	1.800	1.700	1.700	1.700
<b>17. Summe der laufenden Auszahlungen aus Verwaltungstätigkeit</b>	<b>83.215</b>	<b>87.540</b>	<b>88.050</b>	<b>86.850</b>	<b>88.500</b>	<b>90.050</b>
<b><u>18. Saldo der laufenden Ein- und Auszahlungen aus Verwaltungstätigkeit</u></b>	<b><u>8.130</u></b>	<b><u>- 3.385</u></b>	<b><u>- 11.570</u></b>	<b><u>- 7.270</u></b>	<b><u>- 2.220</u></b>	<b><u>- 1.470</u></b>
19. Zins- und sonstige Finanzeinzahlungen	1.563	1.600	550	500	500	500
20. Zins- und sonstige Finanzauszahlungen		100	100	100	100	100
<b><u>21. Saldo der Zins- und der sonstigen Finanzein- und -auszahlungen</u></b>	<b><u>1.563</u></b>	<b><u>1.500</u></b>	<b><u>450</u></b>	<b><u>400</u></b>	<b><u>400</u></b>	<b><u>400</u></b>
<b><u>22. Saldo der ordentlichen Ein- und Auszahlungen</u></b>	<b><u>9.693</u></b>	<b><u>- 1.885</u></b>	<b><u>- 11.120</u></b>	<b><u>- 6.870</u></b>	<b><u>- 1.820</u></b>	<b><u>- 1.070</u></b>
23. außerordentliche Einzahlungen	223					
24. außerordentliche Auszahlungen						
<b><u>25. Saldo der außerordentlichen Ein- und Auszahlungen</u></b>	<b><u>223</u></b>					

## Finanzhaushalt Bachenberg 2016/2017

Muster 8 (zu § 4 GemHVO)

Bezeichnung	Rechn.-Erg. Vorvorjahr 2014	Vorjahr 2015	Planjahr 2016	Planjahr 2017	Planjahr 2018	Planjahr 2019
<b>26. Saldo der ordentlichen und außerordentlichen Ein- und Auszahlungen</b>	<b>9.916</b>	<b>- 1.885</b>	<b>- 11.120</b>	<b>- 6.870</b>	<b>- 1.820</b>	<b>- 1.070</b>
27. Einzahlungen aus Investitionszuwendungen	2.100					
28. Einzahlungen aus Beiträgen und ähnlichen Entgelten	300	500	500	500	500	500
29. Einzahlungen für immaterielle Vermögensgegenstände						
30. Einzahlungen für Sachanlagen						
31. Einzahlungen für Finanzanlagen						
32. Einzahlungen aus sonstigen Ausleihungen und Kreditgewährungen						
33. Einzahlungen aus der Veräußerung von Vorräten						
34. sonstige Investitionseinzahlungen						
<b>35. Summe der Einzahlungen aus Investitionstätigkeit</b>	<b>2.400</b>	<b>500</b>	<b>500</b>	<b>500</b>	<b>500</b>	<b>500</b>
36. Auszahlungen für immaterielle Vermögensgegenstände						
37. Auszahlungen für Sachanlagen	20.529	1.000	1.000	1.000	1.000	1.000
38. Auszahlungen für Finanzanlagen						
39. Auszahlungen für sonstige Ausleihungen und Kreditgewährungen						
40. Auszahlungen für den Erwerb von Vorräten						
41. sonstige Investitionsauszahlungen						
<b>42. Summe der Auszahlungen aus Investitionstätigkeit</b>	<b>20.529</b>	<b>1.000</b>	<b>1.000</b>	<b>1.000</b>	<b>1.000</b>	<b>1.000</b>
<b>43. Saldo aus der Ein- und Auszahlungen aus Investitionstätigkeit</b>	<b>- 18.129</b>	<b>- 500</b>	<b>- 500</b>	<b>- 500</b>	<b>- 500</b>	<b>- 500</b>
<b>44. Finanzmittelüberschuss / Finanzmittelfehlbetrag</b>	<b>- 8.213</b>	<b>- 2.385</b>	<b>- 11.620</b>	<b>- 7.370</b>	<b>- 2.320</b>	<b>- 1.570</b>
45. Einzahlungen aus der Aufnahme von Investitionskrediten						
46. Auszahlungen zur Tilgung von Investitionskrediten	1.458	1.460				
<b>47. Saldo der Ein- und Auszahlungen aus Investitionskrediten</b>	<b>- 1.458</b>	<b>- 1.460</b>				
48. Zunahme der Verbindlichkeiten gegenüber der Verbandsgemeinde aus der Aufnahme von Krediten zur Liquiditätssicherung						
<b>50. Veränderung der Verbindlichkeiten gegenüber der Verbandsgemeinde aus Krediten zur Liquiditätssicherung</b>						

## Finanzhaushalt Bachenberg 2016/2017

Muster 8 (zu § 4 GemHVO)

Bezeichnung	Rechn.-Erg. Vorvorjahr 2014	Vorjahr 2015	Planjahr 2016	Planjahr 2017	Planjahr 2018	Planjahr 2019
51. Abnahme der Forderungen gegenüber der Verbandsgemeinde aus dem Zahlungsmittelbestand	9.672	3.845	- 11.620	- 7.370	- 2.320	- 1.570
52. Zunahme der Forderungen gegenüber der Verbandsgemeinde aus dem Zahlungsmittelbestand						
<b>53. Veränderung der Forderungen gegenüber der Verbandsgemeinde aus dem Zahlungsmittelbestand</b>	<b>9.672</b>	<b>3.845</b>	<b>- 11.620</b>	<b>- 7.370</b>	<b>- 2.320</b>	<b>- 1.570</b>
<b><u>54. Saldo der Ein- und Auszahlungen aus Finanzierungstätigkeit</u></b>	<b><u>8.213</u></b>	<b><u>2.385</u></b>	<b><u>- 11.620</u></b>	<b><u>- 7.370</u></b>	<b><u>- 2.320</u></b>	<b><u>- 1.570</u></b>
55. Einzahlungen aus durchlaufenden Geldern	50					
56. Auszahlungen aus durchlaufenden Geldern	50					
<b><u>57. Saldo durchlaufende Gelder</u></b>						
58. Verwendung des Finanzmittelüberschusses / Deckung des Finanzmittelfehlbetrags	8.213	2.385	- 11.620	- 7.370	- 2.320	- 1.570

**Zusammenstellung der Investitionen**

**oberhalb der Wertgrenze**

## Investitionsübersicht 2016/2017

Muster 9 (zu § 4 Abs. 12 GemHVO)

Ein- und Auszahlungsarten	Ergebnis Vorvorjahr 2014	Vorjahr 2015	Planjahr 2016	Planjahr 2017	Planjahr 2018	Planjahr 2019	Planjahre nach 2019
<b>Maßnahme: 5 Neugestaltung Dorfplatz</b>							
Tiefbau	20.528,83						
<b>Summe Auszahlungen:</b>	<b>20.528,83</b>						
Zuwendungen vom Land	2.100,00						
<b>Summe Einzahlungen:</b>	<b>2.100,00</b>						
<b>Saldo der Aus- und Einzahlungen:</b>	<b>- 18.428,83</b>						
<b>Maßnahme: 9 Anschaffung bewegliches Anlagevermögen</b>							
Bewegliches Anlagevermögen		1.000,00	1.000,00	1.000,00	1.000,00	1.000,00	
<b>Summe Auszahlungen:</b>		<b>1.000,00</b>	<b>1.000,00</b>	<b>1.000,00</b>	<b>1.000,00</b>	<b>1.000,00</b>	
<b>Saldo der Aus- und Einzahlungen:</b>		<b>- 1.000,00</b>	<b>- 1.000,00</b>	<b>- 1.000,00</b>	<b>- 1.000,00</b>	<b>- 1.000,00</b>	
<b>Erläuterungen:</b>	366101-082900-9-4: Pauschale für Gesamt-HH						

**Berechnungsgrundlagen:**

Gesamtsumme aller geplanten Kredite über alle Jahre:	0,00
Gesamtsumme Aus- und Einzahlungen aller Maßnahmen:	- 6.150,00
Gesamtsumme VE aller Maßnahmen:	0,00

# Produkthaushaltsbuch 2016/2017

## Ortsgemeinde Bachenberg

### Wesentliche Produkte:

1110	Verwaltungsführung, Öffentlichkeitsarbeiten, Gremien
2810	Heimat-, Kulturpflege und sonstige örtliche Veranstaltungen
3661	Einrichtungen der Jugendarbeit
5410	Gemeindestraßen, Konzessionsabgaben
5510	Öffentliches Grün, Landschaftsbau
5530	Friedhofs- und Bestattungswesen
5559	Gemeindliche Wirtschaftswege

<b>Produkt - Nr.:</b>	<b>Produkt - Bezeichnung:</b>
<b>1110</b>	<b>Verwaltungsführung, Öffentlichkeitsarbeit, Gremien</b>

<b>Ergebnishaushalt 1110 Verwaltungsführung, Öffentlichkeitsarbeit, Gremien:</b>						
<b>Bezeichnung</b>	<b>Ergebnis Vorvorjahr 2014</b>	<b>Vorjahr 2015</b>	<b>Planjahr 2016</b>	<b>Planjahr 2017</b>	<b>Planjahr 2018</b>	<b>Planjahr 2019</b>
4. öffentlich-rechtliche Leistungsentgelte	40	20	20	20	20	20
431200 Gebühren für die Erteilung von Bescheiden (u.a. Genehmigungen, Ablehnungen, Untersagungen, Vorkaufsrecht)	40	20	20	20	20	20
9. sonstige laufende Erträge	385	130	350	300	250	250
466100 Erträge aus der Auflösung von Wertberichtigungen und Sonderposten	116	100	100	50		
466140 Erträge aus der Auflösung von Rückstellungen ** für ehem. Ortsbürgermeister	269	30	250	250	250	250
<b>10. Summe der laufenden Erträge aus Verwaltungstätigkeit</b>	<b>425</b>	<b>150</b>	<b>370</b>	<b>320</b>	<b>270</b>	<b>270</b>
11. Personalaufwendungen	3.921	5.850	5.850	5.850	5.850	5.850
501100 Bürgermeister, Beigeordnete, Ortsvorsteher	3.701	4.000	4.000	4.000	4.000	4.000
501400 Rats- und Ausschussmitglieder ** Sitzungsgelder	220	250	250	250	250	250
507910 Ehrensoldrückstellungen ** für aktiven Ortsbürgermeister		1.600	1.600	1.600	1.600	1.600
12. Versorgungsaufwendungen	843	900	950	950	950	950
511300 ehrenamtlich Tätige ** Ehrensold	843	900	950	950	950	950
13. Aufwendungen für Sach- und Dienstleistungen	109	150	150	150	150	150
525430 Kostenerstattungen - an Gemeinden und Gemeindeverbände ** Mitteilungsblatt u.a.	109	150	150	150	150	150
14. Abschreibungen auf immaterielle Vermögensgegenstände des Anlagevermögens und auf Sachanlagen	115	100	100	50		
538500 Abschreibungen auf Betriebs- und Geschäftsausstattung	115	100	100	50		
16. Zuwendungen, Umlagen und sonstige Transferaufwendungen		50				
541590 Zuweisungen und Zuschüsse für laufende Zwecke - an den sonstigen privaten Bereich		50				
18. sonstige laufende Aufwendungen	171	650	750	750	750	750
563100 Büromaterial, Geschäftsaufwendungen ** Abo GStB-Zeitschrift	41	200	200	200	200	200
563900 Sonstiges ** Ratssitzungen, Verabschiedung Ratsmitglieder, Öffentlichkeitsarbeit u.a.			100	100	100	100
564200 Beiträge zu Wirtschaftsverbänden, Berufsvertretungen, Berufsgenossenschaften und Vereinen ** Gemeinde- und Städtebund	101	150	150	150	150	150
569200 Verfügungsmittel		100	100	100	100	100
569320 Ehrengeschenke/Ehregaben ** Ehejubiläen, Seniorengeburtstage u.a.	30	200	200	200	200	200



<b>Ergebnishaushalt 1110 Verwaltungsführung, Öffentlichkeitsarbeit, Gremien:</b>						
<b>Bezeichnung</b>	<b>Ergebnis Vorvorjahr 2014</b>	<b>Vorjahr 2015</b>	<b>Planjahr 2016</b>	<b>Planjahr 2017</b>	<b>Planjahr 2018</b>	<b>Planjahr 2019</b>
<b>19. Summe der laufenden Aufwendungen aus Verwaltungstätigkeit</b>	<b>5.159</b>	<b>7.700</b>	<b>7.800</b>	<b>7.750</b>	<b>7.700</b>	<b>7.700</b>
20. laufendes Ergebnis aus Verwaltungstätigkeit	- 4.734	- 7.550	- 7.430	- 7.430	- 7.430	- 7.430
<b>23. Finanzergebnis</b>						
<b>24. <u>ordentliches Ergebnis</u></b>	<b><u>- 4.734</u></b>	<b><u>- 7.550</u></b>	<b><u>- 7.430</u></b>	<b><u>- 7.430</u></b>	<b><u>- 7.430</u></b>	<b><u>- 7.430</u></b>
<b>27. <u>außerordentliches Ergebnis</u></b>						
<b>28. <u>Jahresergebnis Jahresüberschuss oder Jahresfehlbetrag</u></b>	<b><u>- 4.734</u></b>	<b><u>- 7.550</u></b>	<b><u>- 7.430</u></b>	<b><u>- 7.430</u></b>	<b><u>- 7.430</u></b>	<b><u>- 7.430</u></b>
<b>31. <u>Jahresergebnis nach Berücksichtigung der Veränderung des Sonderpostens für Belastungen aus dem kommunalen Finanzausgleich</u></b>	<b><u>- 4.734</u></b>	<b><u>- 7.550</u></b>	<b><u>- 7.430</u></b>	<b><u>- 7.430</u></b>	<b><u>- 7.430</u></b>	<b><u>- 7.430</u></b>

\*\*; Buchungsstelle - Bemerkung

<b>Produkt - Nr.:</b>	<b>Produkt - Bezeichnung:</b>
2810	Heimat-, Kulturpflege und sonstige örtliche Veranstaltungen

<b>Ergebnishaushalt 2810 Heimat-, Kulturpflege und sonstige örtliche Veranstaltungen:</b>						
<b>Bezeichnung</b>	<b>Ergebnis Vorvorjahr 2014</b>	<b>Vorjahr 2015</b>	<b>Planjahr 2016</b>	<b>Planjahr 2017</b>	<b>Planjahr 2018</b>	<b>Planjahr 2019</b>
<b>10. Summe der laufenden Erträge aus Verwaltungstätigkeit</b>						
16. Zuwendungen, Umlagen und sonstige Transferaufwendungen	60	250	400	100	100	100
541590 Zuweisungen und Zuschüsse für laufende Zwecke - an den sonstigen privaten Bereich ** 2016: Zuschuss Dorfgemeinschaft für Zelt 300 €; Pauschale: 100 €	60	250	400	100	100	100
18. sonstige laufende Aufwendungen		300	300	300	300	300
569900 Sonstige (u. a. Partnerschaften, Heimatpflege, Dorfgemeinschaft, örtliche Feiern und Veranstaltungen) ** Seniorenfeier, Dorffeste u.a.		300	300	300	300	300
<b>19. Summe der laufenden Aufwendungen aus Verwaltungstätigkeit</b>	<b>60</b>	<b>550</b>	<b>700</b>	<b>400</b>	<b>400</b>	<b>400</b>
20. laufendes Ergebnis aus Verwaltungstätigkeit	- 60	- 550	- 700	- 400	- 400	- 400
<b>23. Finanzergebnis</b>						
<b>24. ordentliches Ergebnis</b>	<b>- 60</b>	<b>- 550</b>	<b>- 700</b>	<b>- 400</b>	<b>- 400</b>	<b>- 400</b>
<b>27. außerordentliches Ergebnis</b>						
<b>28. Jahresergebnis Jahresüberschuss oder Jahresfehlbetrag</b>	<b>- 60</b>	<b>- 550</b>	<b>- 700</b>	<b>- 400</b>	<b>- 400</b>	<b>- 400</b>
<b>31. Jahresergebnis nach Berücksichtigung der Veränderung des Sonderpostens für Belastungen aus dem kommunalen Finanzausgleich</b>	<b>- 60</b>	<b>- 550</b>	<b>- 700</b>	<b>- 400</b>	<b>- 400</b>	<b>- 400</b>

\*\* : Buchungsstelle - Bemerkung

<b>Produkt - Nr.:</b>	<b>Produkt - Bezeichnung:</b>
3661	Einrichtungen der Jugendarbeit

<b>Ergebnishaushalt 3661 Einrichtungen der Jugendarbeit:</b>						
Bezeichnung	Ergebnis Vorvorjahr 2014	Vorjahr 2015	Planjahr 2016	Planjahr 2017	Planjahr 2018	Planjahr 2019
<b>10. Summe der laufenden Erträge aus Verwaltungstätigkeit</b>						
11. Personalaufwendungen	236	100	100	100	100	100
502900 Sonstige Vergütungen, Leistungszulagen	236	100	100	100	100	100
13. Aufwendungen für Sach- und Dienstleistungen	125	750	1.650	650	650	650
523100 Unterhaltung der Grundstücke und Außenanlagen	65	350	750	250	250	250
** 2016: Instandhaltung Spielplatz; 500 €; Pauschale 250 €						
523220 Bewirtschaftung der Grundstücke und Gebäude - Wasser, Abwasser, Abfall (wkB, Gebühren)	31	50	50	50	50	50
523230 Bewirtschaftung der Grundstücke und Gebäude - Sonstige Bewirtschaftungskosten		50	50	50	50	50
523600 Unterhaltung der Maschinen, Geräte, Betriebs- und Geschäftsausstattung sowie Kleinteile bis 1.000 € (netto)	29	250	750	250	250	250
** 2016: Reparatur Spielgeräte 500 €; Pauschale 250 €						
525430 Kostenerstattungen - an Gemeinden und Gemeindeverbände		50	50	50	50	50
14. Abschreibungen auf immaterielle Vermögensgegenstände des Anlagevermögens und auf Sachanlagen	358	150	100			
538500 Abschreibungen auf Betriebs- und Geschäftsausstattung	358	150	100			
<b>19. Summe der laufenden Aufwendungen aus Verwaltungstätigkeit</b>	<b>719</b>	<b>1.000</b>	<b>1.850</b>	<b>750</b>	<b>750</b>	<b>750</b>
20. laufendes Ergebnis aus Verwaltungstätigkeit	- 719	- 1.000	- 1.850	- 750	- 750	- 750
<b>23. Finanzergebnis</b>						
<b>24. ordentliches Ergebnis</b>	<b>- 719</b>	<b>- 1.000</b>	<b>- 1.850</b>	<b>- 750</b>	<b>- 750</b>	<b>- 750</b>
<b>27. außerordentliches Ergebnis</b>						
<b>28. Jahresergebnis Jahresüberschuss oder Jahresfehlbetrag</b>	<b>- 719</b>	<b>- 1.000</b>	<b>- 1.850</b>	<b>- 750</b>	<b>- 750</b>	<b>- 750</b>
<b>31. Jahresergebnis nach Berücksichtigung der Veränderung des Sonderpostens für Belastungen aus dem kommunalen Finanzausgleich</b>	<b>- 719</b>	<b>- 1.000</b>	<b>- 1.850</b>	<b>- 750</b>	<b>- 750</b>	<b>- 750</b>

\*\* : Buchungsstelle - Bemerkung

<b>Maßnahmen 3661 Einrichtungen der Jugendarbeit:</b>						
9 Anschaffung bewegliches Anlagevermögen						
Ein- und Auszahlungsarten	Ergebnis Vorvorjahr 2014	Vorjahr 2015	Planjahr 2016	Planjahr 2017	Planjahr 2018	Planjahr 2019
Bewegliches Anlagevermögen		1.000	1.000	1.000	1.000	1.000
<b>Summe Auszahlungsarten</b>		<b>1.000</b>	<b>1.000</b>	<b>1.000</b>	<b>1.000</b>	<b>1.000</b>

<b>Maßnahmen 3661 Einrichtungen der Jugendarbeit:</b>						
<b>9                                   Anschaffung bewegliches Anlagevermögen</b>						
<b>Ein- und Auszahlungsarten</b>	<b>Ergebnis Vorvorjahr 2014</b>	<b>Vorjahr 2015</b>	<b>Planjahr 2016</b>	<b>Planjahr 2017</b>	<b>Planjahr 2018</b>	<b>Planjahr 2019</b>
Saldo Ein- und Auszahlungsarten		- 1.000	- 1.000	- 1.000	- 1.000	- 1.000

<b>Produkt - Nr.:</b>	<b>Produkt - Bezeichnung:</b>
<b>5410</b>	<b>Gemeindestraßen, Konzessionsabgaben</b>

<b>Ergebnishaushalt 5410 Gemeindestraßen, Konzessionsabgaben:</b>							
<b>Bezeichnung</b>	<b>Ergebnis Vorvorjahr 2014</b>	<b>Vorjahr 2015</b>	<b>Planjahr 2016</b>	<b>Planjahr 2017</b>	<b>Planjahr 2018</b>	<b>Planjahr 2019</b>	
2. Zuwendungen, allgemeine Umlagen und sonstige Transfererträge	1.622	550	1.650	1.500	1.500	1.500	1.500
415100 Erträge aus der Auflösung von Sonderposten aus Zuwendungen	1.622	550	1.650	1.500	1.500	1.500	1.500
6. Kostenerstattungen und Kostenumlagen	651	650	650	650	650	650	650
442430 Kostenerstattungen und Kostenumlagen - von Gemeinden und Gemeindeverbänden	651	650	650	650	650	650	650
** Glascontainer							
442510 Kostenerstattungen und Kostenumlagen - von privaten Unternehmen							
9. sonstige laufende Erträge	2.817	2.500	2.300	2.300	2.300	2.300	2.300
462500 Konzessionsabgaben	2.704	2.500	2.300	2.300	2.300	2.300	2.300
466100 Erträge aus der Auflösung von Wertberichtigungen und Sonderposten	113						
<b>10. Summe der laufenden Erträge aus Verwaltungstätigkeit</b>	<b>5.090</b>	<b>3.700</b>	<b>4.600</b>	<b>4.450</b>	<b>4.450</b>	<b>4.450</b>	<b>4.450</b>
11. Personalaufwendungen	328	100	300	300	300	300	300
502900 Sonstige Vergütungen, Leistungszulagen	328	100	300	300	300	300	300
13. Aufwendungen für Sach- und Dienstleistungen	2.644	4.600	4.700	4.700	4.700	4.700	4.700
523130 Gebäude einschließlich der Bestandteile, die dem Gebäude zuzurechnen sind			100	100	100	100	100
523210 Bewirtschaftung der Grundstücke und Gebäude - Energie (Strom, Öl, Gas)	550	800	800	800	800	800	800
** Strom Straßenbeleuchtung							
523220 Bewirtschaftung der Grundstücke und Gebäude - Wasser, Abwasser, Abfall (wkB, Gebühren)		100					
523380 Straßen, Wege, Plätze und Verkehrslenkungsanlagen	914	2.000	2.000	2.000	2.000	2.000	2.000
525430 Kostenerstattungen - an Gemeinden und Gemeindeverbände	500	500	500	500	500	500	500
525431 Kostenerstattungen - an Gemeinden und Gemeindeverbände - Straßenoberflächenentwässerung	807	850	950	950	950	950	950
** Straßenoberflächenentwässerung							
525510 Kostenerstattungen - an private Unternehmen	373	350	350	350	350	350	350
** Instandhaltung/Wartung Straßenbeleuchtung							
14. Abschreibungen auf immaterielle Vermögensgegenstände des Anlagevermögens und auf Sachanlagen	2.445	1.000	2.350	2.050	2.050	2.050	2.050
532000 Abschreibungen auf immaterielle Vermögensgegenstände	1.157		1.150	1.150	1.150	1.150	1.150
534000 Abschreibungen auf bebaute Grundstücke und grundstücksgleiche Rechte	423	150	350	50	50	50	50
535000 Abschreibung auf das Infrastrukturvermögen	865	850	850	850	850	850	850
<b>19. Summe der laufenden Aufwendungen aus Verwaltungstätigkeit</b>	<b>5.417</b>	<b>5.700</b>	<b>7.350</b>	<b>7.050</b>	<b>7.050</b>	<b>7.050</b>	<b>7.050</b>
20. laufendes Ergebnis aus Verwaltungstätigkeit	- 327	- 2.000	- 2.750	- 2.600	- 2.600	- 2.600	- 2.600
<b>23. Finanzergebnis</b>							

**Ergebnishaushalt 5410 Gemeindestraßen, Konzessionsabgaben:**

Bezeichnung	Ergebnis Vorvorjahr 2014	Vorjahr 2015	Planjahr 2016	Planjahr 2017	Planjahr 2018	Planjahr 2019
<u>24. ordentliches Ergebnis</u>	<u>- 327</u>	<u>- 2.000</u>	<u>- 2.750</u>	<u>- 2.600</u>	<u>- 2.600</u>	<u>- 2.600</u>
<u>27. außerordentliches Ergebnis</u>						
<u>28. Jahresergebnis Jahresüberschuss oder Jahresfehlbetrag</u>	<u>- 327</u>	<u>- 2.000</u>	<u>- 2.750</u>	<u>- 2.600</u>	<u>- 2.600</u>	<u>- 2.600</u>
<u>31. Jahresergebnis nach Berücksichtigung der Veränderung des Sonderpostens für Belastungen aus dem kommunalen Finanzausgleich</u>	<u>- 327</u>	<u>- 2.000</u>	<u>- 2.750</u>	<u>- 2.600</u>	<u>- 2.600</u>	<u>- 2.600</u>

\*\* : Buchungsstelle - Bemerkung

<b>Produkt - Nr.:</b>	<b>Produkt - Bezeichnung:</b>
5510	Öffentliches Grün, Landschaftsbau

<b>Ergebnishaushalt 5510 Öffentliches Grün, Landschaftsbau:</b>						
<b>Bezeichnung</b>	<b>Ergebnis Vorvorjahr 2014</b>	<b>Vorjahr 2015</b>	<b>Planjahr 2016</b>	<b>Planjahr 2017</b>	<b>Planjahr 2018</b>	<b>Planjahr 2019</b>
2. Zuwendungen, allgemeine Umlagen und sonstige Transfererträge	813		1.200	1.200	1.200	1.200
415100 Erträge aus der Auflösung von Sonderposten aus Zuwendungen	813		1.200	1.200	1.200	1.200
9. sonstige laufende Erträge	48		50	50	50	50
466100 Erträge aus der Auflösung von Wertberichtigungen und Sonderposten	48		50	50	50	50
<b>10. Summe der laufenden Erträge aus Verwaltungstätigkeit</b>	<b>861</b>		<b>1.250</b>	<b>1.250</b>	<b>1.250</b>	<b>1.250</b>
11. Personalaufwendungen	278	500	500	500	500	500
502900 Sonstige Vergütungen, Leistungszulagen	278	500	500	500	500	500
13. Aufwendungen für Sach- und Dienstleistungen	282	600	1.100	600	600	600
523100 Unterhaltung der Grundstücke und Außenanlagen	210	100	100	100	100	100
523210 Bewirtschaftung der Grundstücke und Gebäude - Energie (Strom, Öl, Gas)		100	100	100	100	100
523220 Bewirtschaftung der Grundstücke und Gebäude - Wasser, Abwasser, Abfall (wkB, Gebühren) ** Abfallentsorgung	72	200	200	200	200	200
523600 Unterhaltung der Maschinen, Geräte, Betriebs- und Geschäftsausstattung sowie Kleinteile bis 1.000 € (netto) ** 2016: Instandhaltung div. Ruhebänke 500 €; Pauschale 100 €		100	600	100	100	100
525430 Kostenerstattungen - an Gemeinden und Gemeindeverbände		100	100	100	100	100
14. Abschreibungen auf immaterielle Vermögensgegenstände des Anlagevermögens und auf Sachanlagen	2.632	200	3.850	3.800	3.800	3.800
535000 Abschreibung auf das Infrastrukturvermögen	2.086	200	3.050	3.000	3.000	3.000
538500 Abschreibungen auf Betriebs- und Geschäftsausstattung	547		800	800	800	800
16. Zuwendungen, Umlagen und sonstige Transferaufwendungen			250	250	250	250
541590 Zuweisungen und Zuschüsse für laufende Zwecke - an den sonstigen privaten Bereich ** Förderung Bepflanzungen			250	250	250	250
<b>19. Summe der laufenden Aufwendungen aus Verwaltungstätigkeit</b>	<b>3.192</b>	<b>1.300</b>	<b>5.700</b>	<b>5.150</b>	<b>5.150</b>	<b>5.150</b>
20. laufendes Ergebnis aus Verwaltungstätigkeit	- 2.330	- 1.300	- 4.450	- 3.900	- 3.900	- 3.900
<b>23. Finanzergebnis</b>						
<b>24. ordentliches Ergebnis</b>	<b>- 2.330</b>	<b>- 1.300</b>	<b>- 4.450</b>	<b>- 3.900</b>	<b>- 3.900</b>	<b>- 3.900</b>
25. außerordentliche Erträge	223					
499000 Außerordentliche und periodenfremde Erträge	223					
<b>27. außerordentliches Ergebnis</b>	<b>223</b>					
<b>28. Jahresergebnis Jahresüberschuss oder Jahresfehlbetrag</b>	<b>- 2.107</b>	<b>- 1.300</b>	<b>- 4.450</b>	<b>- 3.900</b>	<b>- 3.900</b>	<b>- 3.900</b>

<b>Ergebnishaushalt 5510 Öffentliches Grün, Landschaftsbau:</b>						
<b>Bezeichnung</b>	<b>Ergebnis Vorvorjahr 2014</b>	<b>Vorjahr 2015</b>	<b>Planjahr 2016</b>	<b>Planjahr 2017</b>	<b>Planjahr 2018</b>	<b>Planjahr 2019</b>
<b>31. <u>Jahresergebnis nach Berücksichtigung der Veränderung des Sonderpostens für Belastungen aus dem kommunalen Finanzausgleich</u></b>	<b><u>- 2.107</u></b>	<b><u>- 1.300</u></b>	<b><u>- 4.450</u></b>	<b><u>- 3.900</u></b>	<b><u>- 3.900</u></b>	<b><u>- 3.900</u></b>

\*\*: Buchungsstelle - Bemerkung

<b>Maßnahmen 5510 Öffentliches Grün, Landschaftsbau:</b>						
<b>5 Neugestaltung Dorfplatz</b>						
<b>Ein- und Auszahlungsarten</b>	<b>Ergebnis Vorvorjahr 2014</b>	<b>Vorjahr 2015</b>	<b>Planjahr 2016</b>	<b>Planjahr 2017</b>	<b>Planjahr 2018</b>	<b>Planjahr 2019</b>
Tiefbau	20.529					
<b>Summe Auszahlungsarten</b>	<b>20.529</b>					
Zuwendungen vom Land	2.100					
<b>Summe Einzahlungsarten</b>	<b>2.100</b>					
<b>Saldo Ein- und Auszahlungsarten</b>	<b>- 18.429</b>					



<b>Produkt - Nr.:</b>	<b>Produkt - Bezeichnung:</b>
5530	Friedhofs- und Bestattungswesen

<b>Ergebnishaushalt 5530 Friedhofs- und Bestattungswesen:</b>						
<b>Bezeichnung</b>	<b>Ergebnis Vorvorjahr 2014</b>	<b>Vorjahr 2015</b>	<b>Planjahr 2016</b>	<b>Planjahr 2017</b>	<b>Planjahr 2018</b>	<b>Planjahr 2019</b>
2. Zuwendungen, allgemeine Umlagen und sonstige Transfererträge	161	150	150	150	150	150
415100 Erträge aus der Auflösung von Sonderposten aus Zuwendungen	161	150	150	150	150	150
4. öffentlich-rechtliche Leistungsentgelte	804	650	700	700	650	650
432240 Entgelte - für das Bestattungswesen	523	400	400	400	400	400
439000 Erträge aus der Auflösung von Sonderposten für Grabnutzungsentgelte	281	250	300	300	250	250
6. Kostenerstattungen und Kostenumlagen		100	100	100	100	100
442590 Kostenerstattungen und Kostenumlagen - vom sonstigen privaten Bereich ** Einebnungen		100	100	100	100	100
<b>10. Summe der laufenden Erträge aus Verwaltungstätigkeit</b>	<b>965</b>	<b>900</b>	<b>950</b>	<b>950</b>	<b>900</b>	<b>900</b>
11. Personalaufwendungen	639	1.000	1.000	1.000	1.000	1.000
502900 Sonstige Vergütungen, Leistungszulagen	639	1.000	1.000	1.000	1.000	1.000
13. Aufwendungen für Sach- und Dienstleistungen	704	1.350	1.400	1.400	1.400	1.400
523100 Unterhaltung der Grundstücke und Außenanlagen		500	500	500	500	500
523220 Bewirtschaftung der Grundstücke und Gebäude - Wasser, Abwasser, Abfall (wkB, Gebühren)	22	100	100	100	100	100
523600 Unterhaltung der Maschinen, Geräte, Betriebs- und Geschäftsausstattung sowie Kleinteile bis 1.000 € (netto)		50	100	100	100	100
525430 Kostenerstattungen - an Gemeinden und Gemeindeverbände	682	700	700	700	700	700
14. Abschreibungen auf immaterielle Vermögensgegenstände des Anlagevermögens und auf Sachanlagen	1.025	1.000	900	850	850	850
534000 Abschreibungen auf bebaute Grundstücke und grundstücksgleiche Rechte	873	850	850	850	850	850
538500 Abschreibungen auf Betriebs- und Geschäftsausstattung	152	150	50			
18. sonstige laufende Aufwendungen	38	40	100	100	100	100
564200 Beiträge zu Wirtschaftsverbänden, Berufsvertretungen, Berufsgenossenschaften und Vereinen ** Berufsgenossenschaft	38	40	100	100	100	100
<b>19. Summe der laufenden Aufwendungen aus Verwaltungstätigkeit</b>	<b>2.405</b>	<b>3.390</b>	<b>3.400</b>	<b>3.350</b>	<b>3.350</b>	<b>3.350</b>
20. laufendes Ergebnis aus Verwaltungstätigkeit	- 1.441	- 2.490	- 2.450	- 2.400	- 2.450	- 2.450
<b>23. Finanzergebnis</b>						
<b>24. ordentliches Ergebnis</b>	<b>- 1.441</b>	<b>- 2.490</b>	<b>- 2.450</b>	<b>- 2.400</b>	<b>- 2.450</b>	<b>- 2.450</b>
<b>27. außerordentliches Ergebnis</b>						
<b>28. Jahresergebnis Jahresüberschuss oder Jahresfehlbetrag</b>	<b>- 1.441</b>	<b>- 2.490</b>	<b>- 2.450</b>	<b>- 2.400</b>	<b>- 2.450</b>	<b>- 2.450</b>

<b>Ergebnishaushalt 5530 Friedhofs- und Bestattungswesen:</b>						
<b>Bezeichnung</b>	<b>Ergebnis Vorvorjahr 2014</b>	<b>Vorjahr 2015</b>	<b>Planjahr 2016</b>	<b>Planjahr 2017</b>	<b>Planjahr 2018</b>	<b>Planjahr 2019</b>
<b>31. <u>Jahresergebnis nach Berücksichtigung der Veränderung des Sonderpostens für Belastungen aus dem kommunalen Finanzausgleich</u></b>	<b><u>- 1.441</u></b>	<b><u>- 2.490</u></b>	<b><u>- 2.450</u></b>	<b><u>- 2.400</u></b>	<b><u>- 2.450</u></b>	<b><u>- 2.450</u></b>

\*\*: Buchungsstelle - Bemerkung

<b>Produkt - Nr.:</b>	<b>Produkt - Bezeichnung:</b>
5559	Gemeindliche Wirtschaftswege

<b>Ergebnishaushalt 5559 Gemeindliche Wirtschaftswege:</b>							
<b>Bezeichnung</b>	<b>Ergebnis Vorvorjahr 2014</b>	<b>Vorjahr 2015</b>	<b>Planjahr 2016</b>	<b>Planjahr 2017</b>	<b>Planjahr 2018</b>	<b>Planjahr 2019</b>	
2. Zuwendungen, allgemeine Umlagen und sonstige Transfererträge	2.139	2.150	2.250	1.400	1.400	1.400	1.400
415100 Erträge aus der Auflösung von Sonderposten aus Zuwendungen	2.139	2.150	2.250	1.400	1.400	1.400	1.400
4. öffentlich-rechtliche Leistungsentgelte	4.203	6.450	6.850	6.850	6.850	6.850	6.250
432300 Entgelte für die Unterhaltung von Straßen, Wirtschaftswegen u.a. öffentlichen Einrichtungen	363	2.600	3.000	3.000	3.000	3.000	3.000
437000 Erträge aus der Auflösung von Sonderposten für Beiträge und ähnlichen Entgelten	3.840	3.850	3.850	3.850	3.850	3.850	3.250
<b>10. Summe der laufenden Erträge aus Verwaltungstätigkeit</b>	<b>6.342</b>	<b>8.600</b>	<b>9.100</b>	<b>8.250</b>	<b>8.250</b>	<b>8.250</b>	<b>7.650</b>
13. Aufwendungen für Sach- und Dienstleistungen	557	2.500	3.000	3.000	3.000	3.000	3.000
523380 Straßen, Wege, Plätze und Verkehrslenkungsanlagen	363	2.000	1.500	1.500	1.500	1.500	1.500
525430 Kostenerstattungen - an Gemeinden und Gemeindeverbände	194	500	1.500	1.500	1.500	1.500	1.500
14. Abschreibungen auf immaterielle Vermögensgegenstände des Anlagevermögens und auf Sachanlagen	6.084	6.100	6.100	5.250	5.250	5.250	4.650
535000 Abschreibung auf das Infrastrukturvermögen	6.084	6.100	6.100	5.250	5.250	5.250	4.650
<b>19. Summe der laufenden Aufwendungen aus Verwaltungstätigkeit</b>	<b>6.641</b>	<b>8.600</b>	<b>9.100</b>	<b>8.250</b>	<b>8.250</b>	<b>8.250</b>	<b>7.650</b>
20. laufendes Ergebnis aus Verwaltungstätigkeit	- 299						
<b>23. Finanzergebnis</b>							
<b>24. ordentliches Ergebnis</b>	<b>- 299</b>						
<b>27. außerordentliches Ergebnis</b>							
<b>28. Jahresergebnis Jahresüberschuss oder Jahresfehlbetrag</b>	<b>- 299</b>						
<b>31. Jahresergebnis nach Berücksichtigung der Veränderung des Sonderpostens für Belastungen aus dem kommunalen Finanzausgleich</b>	<b>- 299</b>						

\*\*: Buchungsstelle - Bemerkung

**Filtereinstellungen:**

Nur wesentliche Objekte: Ja

Aufgabenart: Keine Filterung

Produkt - Nr: von bis



**Ergebnishaushalt  
nach Leistungen  
und Konten**

## Ergebnishaushalt nach Leistung und Konto 2016/2017

Leistung-Nr	Bezeichnung		Rechng.-Erg.					
Kontonr	Bezeichnung Konto (K) bzw. Buchungsstelle (B)	Gliederungsposition	Vorvorjahr 2014	Vorjahr 2015	Planjahr 2016	Planjahr 2017	Planjahr 2018	Planjahr 2019
	Bemerkung							
<b>111001</b>	<b>Verwaltungsführung, Öffentlichkeitsarbeit, Gremien</b>							
431200	Gebühren für die Erteilung von Bescheiden (u.a. Genehmigungen, Ablehnungen, Untersagungen, Vorkaufsrecht) (K)	4. öffentlich-rechtliche Leistungsentgelte	40,00	20,00	20,00	20,00	20,00	20,00
466100	Erträge aus der Auflösung von Wertberichtigungen und Sonderposten (K)	9. sonstige laufende Erträge	116,00	100,00	100,00	50,00		
466140	Erträge aus der Auflösung von Rückstellungen (K)	9. sonstige laufende Erträge	269,00	30,00	250,00	250,00	250,00	250,00
	<i>Bem.: für ehem. Ortsbürgermeister</i>							
		<b>Summe Ertrag:</b>	<b>425,00</b>	<b>150,00</b>	<b>370,00</b>	<b>320,00</b>	<b>270,00</b>	<b>270,00</b>
501100	Bürgermeister, Beigeordnete, Ortsvorsteher (K)	11. Personalaufwendungen	3.701,00	4.000,00	4.000,00	4.000,00	4.000,00	4.000,00
501400	Rats- und Ausschussmitglieder (K)	11. Personalaufwendungen	220,00	250,00	250,00	250,00	250,00	250,00
	<i>Bem.: Sitzungsgelder</i>							
507910	Ehrensoldrückstellungen (K)	11. Personalaufwendungen		1.600,00	1.600,00	1.600,00	1.600,00	1.600,00
	<i>Bem.: für aktiven Ortsbürgermeister</i>							
511300	ehrenamtlich Tätige (K)	12. Versorgungsaufwendungen	842,90	900,00	950,00	950,00	950,00	950,00
	<i>Bem.: Ehrensold</i>							
525430	Kostenerstattungen - an Gemeinden und Gemeindeverbände (K)	13. Aufwendungen für Sach- und Dienstleistungen	109,00	150,00	150,00	150,00	150,00	150,00
	<i>Bem.: Mitteilungsblatt u.a.</i>							
538500	Abschreibungen auf Betriebs- und Geschäftsausstattung (K)	14. Abschreibungen auf immaterielle Vermögensgegenstände des Anlagevermögens und auf Sachanlagen	115,00	100,00	100,00	50,00		
541590	Zuweisungen und Zuschüsse für laufende Zwecke - an den sonstigen privaten Bereich (K)	16. Zuwendungen, Umlagen und sonstige Transferaufwendungen		50,00				
563100	Büromaterial, Geschäftsaufwendungen (K)	18. sonstige laufende Aufwendungen	40,66	200,00	200,00	200,00	200,00	200,00
	<i>Bem.: Abo GStB-Zeitschrift</i>							
563900	Sonstiges (K)	18. sonstige laufende Aufwendungen			100,00	100,00	100,00	100,00
	<i>Bem.: Ratssitzungen, Verabschiedung Ratsmitglieder, Öffentlichkeitsarbeit u.a.</i>							

## Ergebnishaushalt nach Leistung und Konto 2016/2017

Leistung-Nr	Bezeichnung		Rechng.-Erg.					
Kontonr	Bezeichnung Konto (K) bzw. Buchungsstelle (B)	Gliederungsposition	Vorvorjahr 2014	Vorjahr 2015	Planjahr 2016	Planjahr 2017	Planjahr 2018	Planjahr 2019
Bemerkung								
564200	Beiträge zu Wirtschaftsverbänden, Berufsvertretungen, Berufsgenossenschaften und Vereinen (K) <i>Bem.: Gemeinde- und Städtebund</i>	18. sonstige laufende Aufwendungen	100,62	150,00	150,00	150,00	150,00	150,00
569200	Verfüungsmittel (K)	18. sonstige laufende Aufwendungen		100,00	100,00	100,00	100,00	100,00
569320	Ehregeschenke/Ehrengaben (K) <i>Bem.: Ehejubiläen, Seniorengeburtstage u.a.</i>	18. sonstige laufende Aufwendungen	30,00	200,00	200,00	200,00	200,00	200,00
<b>Summe Aufwand:</b>			<b>5.159,18</b>	<b>7.700,00</b>	<b>7.800,00</b>	<b>7.750,00</b>	<b>7.700,00</b>	<b>7.700,00</b>
<b>Gesamt 111001 Verwaltungsführung, Öffentlichkeitsarbeit, Gremien:</b>			<b>- 4.734,18</b>	<b>- 7.550,00</b>	<b>- 7.430,00</b>	<b>- 7.430,00</b>	<b>- 7.430,00</b>	<b>- 7.430,00</b>
<b>114201</b>	<b>Unbebaute Grundstücke</b>							
441200	Mieten und Pachten (K)	5. privatrechtliche Leistungsentgelte	10,67	10,00	10,00	10,00	10,00	10,00
<b>Summe Ertrag:</b>			<b>10,67</b>	<b>10,00</b>	<b>10,00</b>	<b>10,00</b>	<b>10,00</b>	<b>10,00</b>
<b>Gesamt 114201 Unbebaute Grundstücke:</b>			<b>10,67</b>	<b>10,00</b>	<b>10,00</b>	<b>10,00</b>	<b>10,00</b>	<b>10,00</b>
<b>114501</b>	<b>Zentrale Dienste, Versicherungen</b>							
564100	Versicherungsbeiträge (K) <i>Bem.: Gemeindehaftpflicht-, Unfall und Eigenschadenversicherung</i>	18. sonstige laufende Aufwendungen	340,48	550,00	550,00	550,00	550,00	550,00
<b>Summe Aufwand:</b>			<b>340,48</b>	<b>550,00</b>	<b>550,00</b>	<b>550,00</b>	<b>550,00</b>	<b>550,00</b>
<b>Gesamt 114501 Zentrale Dienste, Versicherungen:</b>			<b>- 340,48</b>	<b>- 550,00</b>	<b>- 550,00</b>	<b>- 550,00</b>	<b>- 550,00</b>	<b>- 550,00</b>
<b>121201</b>	<b>Wahlen und sonstige Abstimmungen</b>							
524900	Sonstige Aufwendungen für Sach- und Dienstleistungen (K)	13. Aufwendungen für Sach- und Dienstleistungen	27,45					
525430	Kostenerstattungen - an Gemeinden und Gemeindeverbände (K)	13. Aufwendungen für Sach- und Dienstleistungen						
<b>Summe Aufwand:</b>			<b>27,45</b>					
<b>Gesamt 121201 Wahlen und sonstige Abstimmungen:</b>			<b>- 27,45</b>					

## Ergebnishaushalt nach Leistung und Konto 2016/2017

Leistung-Nr	Bezeichnung		Rechng.-Erg.					
Kontonr	Bezeichnung Konto (K) bzw. Buchungsstelle (B)	Gliederungsposition	Vorvorjahr 2014	Vorjahr 2015	Planjahr 2016	Planjahr 2017	Planjahr 2018	Planjahr 2019
Bemerkung								
<b>281001</b>	<b>Heimat-, Kulturpflege und sonstige örtliche Veranstaltungen</b>							
541590	Zuweisungen und Zuschüsse für laufende Zwecke - an den sonstigen privaten Bereich (K)	16. Zuwendungen, Umlagen und sonstige Transferaufwendungen	60,00	250,00	400,00	100,00	100,00	100,00
	<i>Bem.: 2016: Zuschuss Dorfgemeinschaft für Zelt 300 €; Pauschale: 100 €</i>							
569900	Sonstige (u. a. Partnerschaften, Heimatpflege, Dorfgemeinschaft, örtliche Feiern und Veranstaltungen) (K)	18. sonstige laufende Aufwendungen		300,00	300,00	300,00	300,00	300,00
	<i>Bem.: Seniorenfeier, Dorffeste u.a.</i>							
	<b>Summe Aufwand:</b>		<b>60,00</b>	<b>550,00</b>	<b>700,00</b>	<b>400,00</b>	<b>400,00</b>	<b>400,00</b>
	<b>Gesamt 281001 Heimat-, Kulturpflege und sonstige örtliche Veranstaltungen:</b>		<b>- 60,00</b>	<b>- 550,00</b>	<b>- 700,00</b>	<b>- 400,00</b>	<b>- 400,00</b>	<b>- 400,00</b>
<b>366101</b>	<b>Spielplätze</b>							
502900	Sonstige Vergütungen, Leistungszulagen (K)	11. Personalaufwendungen	235,57	100,00	100,00	100,00	100,00	100,00
523100	Unterhaltung der Grundstücke und Außenanlagen (K)	13. Aufwendungen für Sach- und Dienstleistungen	65,45	350,00	750,00	250,00	250,00	250,00
	<i>Bem.: 2016: Instandhaltung Spielplatz 500 €; Pauschale 250 €</i>							
523220	Bewirtschaftung der Grundstücke und Gebäude - Wasser, Abwasser, Abfall (wkB, Gebühren) (K)	13. Aufwendungen für Sach- und Dienstleistungen	31,10	50,00	50,00	50,00	50,00	50,00
523230	Bewirtschaftung der Grundstücke und Gebäude - Sonstige Bewirtschaftungskosten (K)	13. Aufwendungen für Sach- und Dienstleistungen		50,00	50,00	50,00	50,00	50,00
523600	Unterhaltung der Maschinen, Geräte, Betriebs- und Geschäftsausstattung sowie Kleinteile bis 1.000 € (netto) (K)	13. Aufwendungen für Sach- und Dienstleistungen	28,89	250,00	750,00	250,00	250,00	250,00
	<i>Bem.: 2016: Reparatur Spielgeräte 500 €; Pauschale 250 €</i>							
525430	Kostenerstattungen - an Gemeinden und Gemeindeverbände (K)	13. Aufwendungen für Sach- und Dienstleistungen		50,00	50,00	50,00	50,00	50,00
538500	Abschreibungen auf Betriebs- und Geschäftsausstattung (K)	14. Abschreibungen auf immaterielle Vermögensgegenstände des Anlagevermögens und auf Sachanlagen	357,74	150,00	100,00			
	<b>Summe Aufwand:</b>		<b>718,75</b>	<b>1.000,00</b>	<b>1.850,00</b>	<b>750,00</b>	<b>750,00</b>	<b>750,00</b>
	<b>Gesamt 366101 Spielplätze:</b>		<b>- 718,75</b>	<b>- 1.000,00</b>	<b>- 1.850,00</b>	<b>- 750,00</b>	<b>- 750,00</b>	<b>- 750,00</b>



## Ergebnishaushalt nach Leistung und Konto 2016/2017

Leistung-Nr	Bezeichnung		Rechng.-Erg.					
Kontonr	Bezeichnung Konto (K) bzw. Buchungsstelle (B)	Gliederungsposition	Vorvorjahr 2014	Vorjahr 2015	Planjahr 2016	Planjahr 2017	Planjahr 2018	Planjahr 2019
	Bemerkung							
<b>523001</b>	<b>Denkmalschutz und Pflege</b>							
523400	Unterhaltung von Kunstgegenständen und Denkmälern (K)	13. Aufwendungen für Sach- und Dienstleistungen						
563900	Sonstiges (K)	18. sonstige laufende Aufwendungen			100,00			
	<i>Bem.: 2016: Kranzniederlegung Volkstrauertag (alle 5 Jahre)</i>							
		<b>Summe Aufwand:</b>			<b>100,00</b>			
		<b>Gesamt 523001 Denkmalschutz und Pflege:</b>			<b>- 100,00</b>			
<b>541001</b>	<b>Gemeindestraßen, Konzessionsabgaben</b>							
415100	Erträge aus der Auflösung von Sonderposten aus Zuwendungen (K)	2. Zuwendungen, allgemeine Umlagen und sonstige Transfererträge	1.622,02	550,00	1.650,00	1.500,00	1.500,00	1.500,00
442430	Kostenerstattungen und Kostenumlagen - von Gemeinden und Gemeindeverbänden (K)	6. Kostenerstattungen und Kostenumlagen	651,01	650,00	650,00	650,00	650,00	650,00
	<i>Bem.: Glascontainer</i>							
442510	Kostenerstattungen und Kostenumlagen - von privaten Unternehmen (K)	6. Kostenerstattungen und Kostenumlagen						
462500	Konzessionsabgaben (K)	9. sonstige laufende Erträge	2.703,86	2.500,00	2.300,00	2.300,00	2.300,00	2.300,00
466100	Erträge aus der Auflösung von Wertberichtigungen und Sonderposten (K)	9. sonstige laufende Erträge	113,10					
		<b>Summe Ertrag:</b>	<b>5.089,99</b>	<b>3.700,00</b>	<b>4.600,00</b>	<b>4.450,00</b>	<b>4.450,00</b>	<b>4.450,00</b>
502900	Sonstige Vergütungen, Leistungszulagen (K)	11. Personalaufwendungen	328,12	100,00	300,00	300,00	300,00	300,00
523130	Gebäude einschließlich der Bestandteile, die dem Gebäude zuzurechnen sind (K)	13. Aufwendungen für Sach- und Dienstleistungen			100,00	100,00	100,00	100,00
523210	Bewirtschaftung der Grundstücke und Gebäude - Energie (Strom, Öl, Gas) (K)	13. Aufwendungen für Sach- und Dienstleistungen	550,00	800,00	800,00	800,00	800,00	800,00
	<i>Bem.: Strom Straßenbeleuchtung</i>							
523220	Bewirtschaftung der Grundstücke und Gebäude - Wasser, Abwasser, Abfall (wkB, Gebühren) (K)	13. Aufwendungen für Sach- und Dienstleistungen		100,00				

## Ergebnishaushalt nach Leistung und Konto 2016/2017

Leistung-Nr	Bezeichnung		Rechng.-Erg.					
Kontonr	Bezeichnung Konto (K) bzw. Buchungsstelle (B)	Gliederungsposition	Vorvorjahr 2014	Vorjahr 2015	Planjahr 2016	Planjahr 2017	Planjahr 2018	Planjahr 2019
	Bemerkung							
523380	Straßen, Wege, Plätze und Verkehrslenkungsanlagen (K)	13. Aufwendungen für Sach- und Dienstleistungen	913,62	2.000,00	2.000,00	2.000,00	2.000,00	2.000,00
525430	Kostenerstattungen - an Gemeinden und Gemeindeverbände (K)	13. Aufwendungen für Sach- und Dienstleistungen		500,00	500,00	500,00	500,00	500,00
525431	Kostenerstattungen - an Gemeinden und Gemeindeverbände - Straßenoberflächenentwässerung (K)	13. Aufwendungen für Sach- und Dienstleistungen	806,74	850,00	950,00	950,00	950,00	950,00
	<i>Bem.: Straßenoberflächenentwässerung</i>							
525510	Kostenerstattungen - an private Unternehmen (K)	13. Aufwendungen für Sach- und Dienstleistungen	373,47	350,00	350,00	350,00	350,00	350,00
	<i>Bem.: Instandhaltung/Wartung Straßenbeleuchtung</i>							
532000	Abschreibungen auf immaterielle Vermögensgegenstände (K)	14. Abschreibungen auf immaterielle Vermögensgegenstände des Anlagevermögens und auf Sachanlagen	1.157,00		1.150,00	1.150,00	1.150,00	1.150,00
534000	Abschreibungen auf bebaute Grundstücke und grundstücksgleiche Rechte (K)	14. Abschreibungen auf immaterielle Vermögensgegenstände des Anlagevermögens und auf Sachanlagen	422,57	150,00	350,00	50,00	50,00	50,00
535000	Abschreibung auf das Infrastrukturvermögen (K)	14. Abschreibungen auf immaterielle Vermögensgegenstände des Anlagevermögens und auf Sachanlagen	865,17	850,00	850,00	850,00	850,00	850,00
		<b>Summe Aufwand:</b>	<b>5.416,69</b>	<b>5.700,00</b>	<b>7.350,00</b>	<b>7.050,00</b>	<b>7.050,00</b>	<b>7.050,00</b>
		<b>Gesamt 541001 Gemeindestraßen, Konzessionsabgaben:</b>	<b>- 326,70</b>	<b>- 2.000,00</b>	<b>- 2.750,00</b>	<b>- 2.600,00</b>	<b>- 2.600,00</b>	<b>- 2.600,00</b>
<b>551001</b>	<b>Öffentliches Grün, Landschaftsbau</b>							
415100	Erträge aus der Auflösung von Sonderposten aus Zuwendungen (K)	2. Zuwendungen, allgemeine Umlagen und sonstige Transfererträge	813,22		1.200,00	1.200,00	1.200,00	1.200,00
466100	Erträge aus der Auflösung von Wertberichtigungen und Sonderposten (K)	9. sonstige laufende Erträge	48,00		50,00	50,00	50,00	50,00

## Ergebnishaushalt nach Leistung und Konto 2016/2017

Leistung-Nr	Bezeichnung		Rechng.-Erg.					
Kontonr	Bezeichnung Konto (K) bzw. Buchungsstelle (B)	Gliederungsposition	Vorvorjahr 2014	Vorjahr 2015	Planjahr 2016	Planjahr 2017	Planjahr 2018	Planjahr 2019
	Bemerkung							
499000	Außerordentliche und periodenfremde Erträge (K)	25. außerordentliche Erträge	223,00					
		<b>Summe Ertrag:</b>	<b>1.084,22</b>		<b>1.250,00</b>	<b>1.250,00</b>	<b>1.250,00</b>	<b>1.250,00</b>
502900	Sonstige Vergütungen, Leistungszulagen (K)	11. Personalaufwendungen	277,63	500,00	500,00	500,00	500,00	500,00
523100	Unterhaltung der Grundstücke und Außenanlagen (K)	13. Aufwendungen für Sach- und Dienstleistungen	210,00	100,00	100,00	100,00	100,00	100,00
523210	Bewirtschaftung der Grundstücke und Gebäude - Energie (Strom, Öl, Gas) (K)	13. Aufwendungen für Sach- und Dienstleistungen		100,00	100,00	100,00	100,00	100,00
523220	Bewirtschaftung der Grundstücke und Gebäude - Wasser, Abwasser, Abfall (wkB, Gebühren) (K)	13. Aufwendungen für Sach- und Dienstleistungen	71,83	200,00	200,00	200,00	200,00	200,00
	<i>Bem.: Abfallsorgung</i>							
523600	Unterhaltung der Maschinen, Geräte, Betriebs- und Geschäftsausstattung sowie Kleinteile bis 1.000 € (netto) (K)	13. Aufwendungen für Sach- und Dienstleistungen		100,00	600,00	100,00	100,00	100,00
	<i>Bem.: 2016: Instandhaltung div. Ruhebänke 500 €; Pauschale 100 €</i>							
525430	Kostenerstattungen - an Gemeinden und Gemeindeverbände (K)	13. Aufwendungen für Sach- und Dienstleistungen		100,00	100,00	100,00	100,00	100,00
535000	Abschreibung auf das Infrastrukturvermögen (K)	14. Abschreibungen auf immaterielle Vermögensgegenstände des Anlagevermögens und auf Sachanlagen	2.085,58	200,00	3.050,00	3.000,00	3.000,00	3.000,00
538500	Abschreibungen auf Betriebs- und Geschäftsausstattung (K)	14. Abschreibungen auf immaterielle Vermögensgegenstände des Anlagevermögens und auf Sachanlagen	546,51		800,00	800,00	800,00	800,00
541590	Zuweisungen und Zuschüsse für laufende Zwecke - an den sonstigen privaten Bereich (K)	16. Zuwendungen, Umlagen und sonstige Transferaufwendungen			250,00	250,00	250,00	250,00
	<i>Bem.: Förderung Bepflanzungen</i>							
		<b>Summe Aufwand:</b>	<b>3.191,55</b>	<b>1.300,00</b>	<b>5.700,00</b>	<b>5.150,00</b>	<b>5.150,00</b>	<b>5.150,00</b>
	<b>Gesamt 551001 Öffentliches Grün, Landschaftsbau:</b>		<b>- 2.107,33</b>	<b>- 1.300,00</b>	<b>- 4.450,00</b>	<b>- 3.900,00</b>	<b>- 3.900,00</b>	<b>- 3.900,00</b>

## Ergebnishaushalt nach Leistung und Konto 2016/2017

Leistung-Nr	Bezeichnung		Rechng.-Erg.					
Kontonr	Bezeichnung Konto (K) bzw. Buchungsstelle (B)	Gliederungsposition	Vorvorjahr 2014	Vorjahr 2015	Planjahr 2016	Planjahr 2017	Planjahr 2018	Planjahr 2019
	Bemerkung							
<b>553001</b>	<b>Friedhofs- und Bestattungswesen</b>							
415100	Erträge aus der Auflösung von Sonderposten aus Zuwendungen (K)	2. Zuwendungen, allgemeine Umlagen und sonstige Transfererträge	160,68	150,00	150,00	150,00	150,00	150,00
432240	Entgelte - für das Bestattungswesen (K)	4. öffentlich-rechtliche Leistungsentgelte	523,09	400,00	400,00	400,00	400,00	400,00
439000	Erträge aus der Auflösung von Sonderposten für Grabnutzungsentgelte (K)	4. öffentlich-rechtliche Leistungsentgelte	281,02	250,00	300,00	300,00	250,00	250,00
442590	Kostenerstattungen und Kostenumlagen - vom sonstigen privaten Bereich (K) <i>Bem.: Einebnungen</i>	6. Kostenerstattungen und Kostenumlagen		100,00	100,00	100,00	100,00	100,00
		<b>Summe Ertrag:</b>	<b>964,79</b>	<b>900,00</b>	<b>950,00</b>	<b>950,00</b>	<b>900,00</b>	<b>900,00</b>
502900	Sonstige Vergütungen, Leistungszulagen (K)	11. Personalaufwendungen	639,35	1.000,00	1.000,00	1.000,00	1.000,00	1.000,00
523100	Unterhaltung der Grundstücke und Außenanlagen (K)	13. Aufwendungen für Sach- und Dienstleistungen		500,00	500,00	500,00	500,00	500,00
523220	Bewirtschaftung der Grundstücke und Gebäude - Wasser, Abwasser, Abfall (wkB, Gebühren) (K)	13. Aufwendungen für Sach- und Dienstleistungen	21,89	100,00	100,00	100,00	100,00	100,00
523600	Unterhaltung der Maschinen, Geräte, Betriebs- und Geschäftsausstattung sowie Kleinteile bis 1.000 € (netto) (K)	13. Aufwendungen für Sach- und Dienstleistungen		50,00	100,00	100,00	100,00	100,00
525430	Kostenerstattungen - an Gemeinden und Gemeindeverbände (K)	13. Aufwendungen für Sach- und Dienstleistungen	682,09	700,00	700,00	700,00	700,00	700,00
534000	Abschreibungen auf bebaute Grundstücke und grundstücksgleiche Rechte (K)	14. Abschreibungen auf immaterielle Vermögensgegenstände des Anlagevermögens und auf Sachanlagen	872,57	850,00	850,00	850,00	850,00	850,00
538500	Abschreibungen auf Betriebs- und Geschäftsausstattung (K)	14. Abschreibungen auf immaterielle Vermögensgegenstände des Anlagevermögens und auf Sachanlagen	151,97	150,00	50,00			

## Ergebnishaushalt nach Leistung und Konto 2016/2017

Leistung-Nr	Bezeichnung		Rechng.-Erg. Vorvorjahr 2014	Vorjahr 2015	Planjahr 2016	Planjahr 2017	Planjahr 2018	Planjahr 2019
Kontonr	Bezeichnung Konto (K) bzw. Buchungsstelle (B)	Gliederungsposition						
	Bemerkung							
564200	Beiträge zu Wirtschaftsverbänden, Berufsvertretungen, Berufsgenossenschaften und Vereinen (K) <i>Bem.: Berufsgenossenschaft</i>	18. sonstige laufende Aufwendungen	37,56	40,00	100,00	100,00	100,00	100,00
		<b>Summe Aufwand:</b>	<b>2.405,43</b>	<b>3.390,00</b>	<b>3.400,00</b>	<b>3.350,00</b>	<b>3.350,00</b>	<b>3.350,00</b>
		<b>Gesamt 553001 Friedhofs- und Bestattungswesen:</b>	<b>- 1.440,64</b>	<b>- 2.490,00</b>	<b>- 2.450,00</b>	<b>- 2.400,00</b>	<b>- 2.450,00</b>	<b>- 2.450,00</b>
<b>555901</b>	<b>Gemeindliche Wirtschaftswege</b>							
415100	Erträge aus der Auflösung von Sonderposten aus Zuwendungen (K)	2. Zuwendungen, allgemeine Umlagen und sonstige Transfererträge	2.138,52	2.150,00	2.250,00	1.400,00	1.400,00	1.400,00
432300	Entgelte für die Unterhaltung von Straßen, Wirtschaftswegen u.a. öffentlichen Einrichtungen (K)	4. öffentlich-rechtliche Leistungsentgelte	363,40	2.600,00	3.000,00	3.000,00	3.000,00	3.000,00
437000	Erträge aus der Auflösung von Sonderposten für Beiträge und ähnlichen Entgelten (K)	4. öffentlich-rechtliche Leistungsentgelte	3.839,94	3.850,00	3.850,00	3.850,00	3.850,00	3.250,00
		<b>Summe Ertrag:</b>	<b>6.341,86</b>	<b>8.600,00</b>	<b>9.100,00</b>	<b>8.250,00</b>	<b>8.250,00</b>	<b>7.650,00</b>
523380	Straßen, Wege, Plätze und Verkehrslenkungsanlagen (K)	13. Aufwendungen für Sach- und Dienstleistungen	363,40	2.000,00	1.500,00	1.500,00	1.500,00	1.500,00
525430	Kostenerstattungen - an Gemeinden und Gemeindeverbände (K)	13. Aufwendungen für Sach- und Dienstleistungen	193,50	500,00	1.500,00	1.500,00	1.500,00	1.500,00
535000	Abschreibung auf das Infrastrukturvermögen (K)	14. Abschreibungen auf immaterielle Vermögensgegenstände des Anlagevermögens und auf Sachanlagen	6.083,88	6.100,00	6.100,00	5.250,00	5.250,00	4.650,00
		<b>Summe Aufwand:</b>	<b>6.640,78</b>	<b>8.600,00</b>	<b>9.100,00</b>	<b>8.250,00</b>	<b>8.250,00</b>	<b>7.650,00</b>
		<b>Gesamt 555901 Gemeindliche Wirtschaftswege:</b>	<b>- 298,92</b>					
<b>611001</b>	<b>Steuern, allgemeine Zuweisungen, allgemeine Umlagen</b>							
401100	Grundsteuer A (K)	1. Steuern und ähnliche Abgaben	1.505,38	1.500,00	1.450,00	1.450,00	1.450,00	1.450,00
401200	Grundsteuer B (K)	1. Steuern und ähnliche Abgaben	6.483,34	6.450,00	6.650,00	6.650,00	6.650,00	6.650,00
401300	Gewerbesteuer (K)	1. Steuern und ähnliche Abgaben	13.388,40	1.050,00	10.000,00	5.000,00	5.000,00	5.000,00

## Ergebnishaushalt nach Leistung und Konto 2016/2017

Leistung-Nr	Bezeichnung		Rechng.-Erg.					
Kontonr	Bezeichnung Konto (K) bzw. Buchungsstelle (B)	Gliederungsposition	Vorvorjahr 2014	Vorjahr 2015	Planjahr 2016	Planjahr 2017	Planjahr 2018	Planjahr 2019
	Bemerkung							
402100	Gemeindeanteil an der Einkommensteuer (K)	1. Steuern und ähnliche Abgaben	27.428,16	28.850,00	28.100,00	29.100,00	30.100,00	31.400,00
402200	Gemeindeanteil an der Umsatzsteuer (K)	1. Steuern und ähnliche Abgaben	39,92	40,00	200,00	200,00	200,00	200,00
403300	Hundesteuer (K)	1. Steuern und ähnliche Abgaben	295,00	285,00	300,00	300,00	300,00	300,00
405210	Familienleistungsausgleich (vom Land) (K)	1. Steuern und ähnliche Abgaben	2.863,00	2.700,00	2.800,00	2.900,00	3.000,00	3.100,00
411110	Schlüsselzuweisung A (K)	2. Zuwendungen, allgemeine Umlagen und sonstige Transfererträge	34.209,00	37.000,00	20.500,00	27.500,00	33.100,00	34.000,00
		<b>Summe Ertrag:</b>	<b>86.212,20</b>	<b>77.875,00</b>	<b>70.000,00</b>	<b>73.100,00</b>	<b>79.800,00</b>	<b>82.100,00</b>
543100	Gewerbsteuerumlage (K)	16. Zuwendungen, Umlagen und sonstige Transferaufwendungen	2.368,72	200,00	1.800,00	900,00	900,00	900,00
544110	Finanzierungsbeteiligung Fonds Deutsche Einheit (K)	16. Zuwendungen, Umlagen und sonstige Transferaufwendungen	489,00	650,00	250,00	450,00	500,00	500,00
544210	Allgemeine Umlagen an Gemeinden und Gemeindeverbände - Landkreis Altenkirchen (K)	16. Zuwendungen, Umlagen und sonstige Transferaufwendungen	34.640,00	34.400,00	32.450,00	33.400,00	34.200,00	34.900,00
544230	Allgemeine Umlagen an Gemeinden und Gemeindeverbände - Verbandsgemeinde Altenkirchen (K)	16. Zuwendungen, Umlagen und sonstige Transferaufwendungen	33.853,00	33.650,00	31.700,00	32.450,00	33.250,00	34.100,00
		<b>Summe Aufwand:</b>	<b>71.350,72</b>	<b>68.900,00</b>	<b>66.200,00</b>	<b>67.200,00</b>	<b>68.850,00</b>	<b>70.400,00</b>
		<b>Gesamt 611001 Steuern, allgemeine Zuweisungen, allgemeine Umlagen:</b>	<b>14.861,48</b>	<b>8.975,00</b>	<b>3.800,00</b>	<b>5.900,00</b>	<b>10.950,00</b>	<b>11.700,00</b>
<b>612001</b>	<b>Sonstige allgemeine Finanzwirtschaft</b>							
471430	Zinserträge für Kredite - von Gemeinden und Gemeindeverbänden (K)	21. Zins- und sonstige Finanzerträge	1.554,61	1.500,00	450,00	400,00	400,00	400,00
479200	Vollverzinsung aus Gewerbesteuer (§ 233a AO) (K)	21. Zins- und sonstige Finanzerträge	103,00	100,00	100,00	100,00	100,00	100,00
		<b>Summe Ertrag:</b>	<b>1.657,61</b>	<b>1.600,00</b>	<b>550,00</b>	<b>500,00</b>	<b>500,00</b>	<b>500,00</b>
579100	aus der Vollverzinsung der Gewerbesteuer (§ 233a AO) (K)	22. Zins- und sonstige Finanzaufwendungen		100,00	100,00	100,00	100,00	100,00

## Ergebnishaushalt nach Leistung und Konto 2016/2017

Leistung-Nr	Bezeichnung		Rechng.-Erg.					
Kontonr	Bezeichnung Konto (K) bzw. Buchungsstelle (B)	Gliederungsposition	Vorvorjahr 2014	Vorjahr 2015	Planjahr 2016	Planjahr 2017	Planjahr 2018	Planjahr 2019
	Bemerkung							
		Summe Aufwand:		100,00	100,00	100,00	100,00	100,00
		Gesamt 612001 Sonstige allgemeine Finanzwirtschaft:	1.657,61	1.500,00	450,00	400,00	400,00	400,00
		Ertrag Gesamt:	101.786,34	92.835,00	86.830,00	88.830,00	95.430,00	97.130,00
		Aufwand Gesamt:	95.311,03	97.790,00	102.850,00	100.550,00	102.150,00	103.100,00
		Gesamt:	6.475,31	- 4.955,00	- 16.020,00	- 11.720,00	- 6.720,00	- 5.970,00