

**Haushaltssatzung**  
**der Ortsgemeinde Ersfeld für die Haushaltsjahre 2016 und 2017**  
**vom .....**

Der Ortsgemeinderat hat aufgrund des § 95 Gemeindeordnung Rheinland-Pfalz (GemO) folgende Haushaltssatzung beschlossen, die hiermit bekannt gemacht wird:

**§ 1**  
**Ergebnis- und Finanzhaushalt**

Festgesetzt werden

	<u>Haushaltsjahr 2016</u>	<u>Haushaltsjahr 2017</u>
<b>1. im Ergebnishaushalt</b>		
der Gesamtbetrag der Erträge auf	90.670 €	68.870 €
der Gesamtbetrag der Aufwendungen auf	110.285 €	76.890 €
<b>Jahresüberschuss/Jahresfehlbetrag (-)</b>	<b>-19.615 €</b>	<b>-8.020 €</b>
<b>2. im Finanzhaushalt</b>		
die ordentlichen Einzahlungen auf	73.570 €	61.170 €
die ordentlichen Auszahlungen auf	83.385 €	59.490 €
<i>Saldo der ordentlichen Ein- und Auszahlungen</i>	<i>-9.815 €</i>	<i>1.680 €</i>
die außerordentlichen Einzahlungen auf	0 €	0 €
die außerordentlichen Auszahlungen auf	0 €	0 €
<i>Saldo der außerordentlichen Ein- und Auszahlungen</i>	<i>0 €</i>	<i>0 €</i>

	Haushaltsjahr 2016	Haushaltsjahr 2017
die Einzahlungen aus Investitionstätigkeit auf	0 €	0 €
die Auszahlungen aus Investitionstätigkeit auf	10.000 €	1.000 €
<i>Saldo der Ein- und Auszahlungen aus Investitionstätigkeit</i>	<i>-10.000 €</i>	<i>-1.000 €</i>
die Einzahlungen aus Finanzierungstätigkeit auf	19.815 €	0 €
die Auszahlungen aus Finanzierungstätigkeit auf	0 €	680 €
<i>Saldo der Ein- und Auszahlungen aus Finanzierungstätigkeit</i>	<i>19.815 €</i>	<i>-680 €</i>
der Gesamtbetrag der Einzahlungen auf	93.385 €	61.170 €
der Gesamtbetrag der Auszahlungen auf	93.385 €	61.170 €
<b>Veränderung des Finanzmittelbestandes im Haushaltsjahr</b>	<b>-19.815 €</b>	<b>680 €</b>

## § 2

### Gesamtbetrag der vorgesehenen Kredite

Der Gesamtbetrag der vorgesehenen Kredite, deren Aufnahme zur Finanzierung von Investitionen und Investitionsförderungsmaßnahmen erforderlich ist, wird festgesetzt für verzinste Kredite auf	0 €	0 €
---	-----	-----

## § 3

### Gesamtbetrag der vorgesehenen Verpflichtungsermächtigungen

Verpflichtungsermächtigungen, die künftige Haushaltsjahre mit Auszahlungen für Investitionen und Investitionsförderungsmaßnahmen belasten, werden veranschlagt auf	0 €	0 €
Verpflichtungsermächtigungen, für die in den künftigen Haushaltsjahren voraussichtlich Investitionskredite aufgenommen werden müssen, werden veranschlagt auf	0 €	0 €

## § 4 Steuerhebesätze

Die Steuerhebesätze für die Gemeindesteuern werden für das wie folgt festgesetzt:

1. Grundsteuer
  - a) für land- und forstwirtschaftliche Betriebe (Grundsteuer A)
  - b) für Grundstücke (Grundsteuer B)
2. Gewerbesteuer
3. Die Hundesteuer beträgt für Hunde, die innerhalb des Gemeindegebietes gehalten werden
  - für den ersten Hund
  - für den zweiten Hund
  - für jeden weiteren Hund
  - für gefährliche Hunde i.S.d. Gefahrenabwehrverordnung vom 20.06.2000

	Haushaltsjahr 2016	Haushaltsjahr 2017
	320 v. H.	320 v. H.
	380 v. H.	380 v. H.
	400 v. H.	400 v. H.
	36 €	36 €
	60 €	60 €
	120 €	120 €
	600 €	600 €

## § 5 Eigenkapital

Stand des Eigenkapitals zum 31.12. des Haushaltsjahres 2008  
 Stand des Eigenkapitals zum 31.12. des Haushaltsjahres 2009  
 Stand des Eigenkapitals zum 31.12. des Haushaltsjahres 2010  
 Stand des Eigenkapitals zum 31.12. des Haushaltsjahres 2011  
 Stand des Eigenkapitals zum 31.12. des Haushaltsjahres 2012  
 Stand des Eigenkapitals zum 31.12. des Haushaltsjahres 2013  
 voraussichtlicher Stand des Eigenkapitals zum 31.12. des Haushaltsjahres 2014  
 voraussichtlicher Stand des Eigenkapitals zum 31.12. des Haushaltsjahres 2015

224.206 €	45,0%
223.178 €	46,5%
213.320 €	47,2%
210.054 €	48,7%
220.921 €	51,3%
213.659 €	52,5%
202.413 €	noch zu ermitteln
194.958 €	noch zu ermitteln

## § 6 Über- und außerplanmäßige Aufwendungen und Auszahlungen

Erhebliche über- und außerplanmäßige Aufwendungen oder Auszahlungen gemäß § 100 Abs. 1 Satz 2 GemO liegen vor, wenn im Einzelfall mehr als überschritten sind.

500 €	500 €
-------	-------

**§ 7**  
**Wertgrenze für Investitionen**

Haushaltsjahr 2016	Haushaltsjahr 2017
0 €	0 €

Investitionen oberhalb der Wertgrenze von  
sind im Einzelnen im Teilfinanzhaushalt darzustellen.

Ersfeld, den .....  
Ortsgemeinde Ersfeld

.....  
Reinhilde Lichtenthäler  
Ortsbürgermeisterin

**Haushaltsvermerke:**

Nach § 16 Abs. 3 Gemeindehaushaltsverordnung (GemHVO) werden alle Auszahlungen aus Investitionstätigkeit innerhalb eines Teilfinanzhaushalts für gegenseitig deckungsfähig erklärt.

Nach § 16 Abs. 4 GemHVO werden Ansätze für ordentliche Auszahlungen zugunsten von Auszahlungen aus Investitionstätigkeit des selben Teilfinanzhaushalts für einseitig deckungsfähig erklärt.

**Hinweis:**

Der Haushaltsplan liegt in der Zeit von ..... bis .....  
während der allgemeinen Öffnungszeiten des Rathauses - Montag bis Mittwoch von 8 bis 16 Uhr, Donnerstag von 8 bis 18 Uhr und Freitag von 8 bis 12 Uhr - bei der Verbandsgemeindeverwaltung Altenkirchen, Rathausstraße 13, 57610 Altenkirchen, Zimmer 113, öffentlich aus.

Ersfeld, den .....  
Ortsgemeinde Ersfeld

.....  
Reinhilde Lichtenthäler  
Ortsbürgermeisterin

**Bescheinigung über die Bekanntmachung der Haushaltssatzung und Offenlegung des Haushaltsplanes für die Haushaltsjahre 2016 und 2017:**

1. Die Haushaltssatzung wurde in der öffentlichen Sitzung des Ortsgemeinderats vom ..... mit folgender Mehrheit beschlossen:

Gesetzliche Zahl der Mitglieder des Ortsgemeinderats:	.....	
Anwesende Mitglieder des Ortsgemeinderats:	.....	
Für die Haushaltssatzung haben gestimmt:	.....	Mitglieder
	Gegenstimmen	.....
	Stimmhaltungen	.....

2. Die Haushaltssatzung wurde am ..... der Kreisverwaltung in Altenkirchen gemäß § 24 Abs. 2 Satz 2 i.V.m. § 97 Abs. 1 GemO vorgelegt.

3. Die Kreisverwaltung Altenkirchen hat die Haushaltssatzung am ..... unter dem Az.: .....  
staatsaufsichtlich genehmigt.

4. Die Haushaltssatzung wurde am ..... im Mitteilungsblatt der Verbandsgemeinde Altenkirchen bekannt gemacht.

5. Der Haushaltsplan wurde an sieben Werktagen bei der Verbandsgemeindeverwaltung Altenkirchen, Zimmer 113, von .....  
bis ..... ausgelegt.

Verbandsgemeindeverwaltung Altenkirchen  
Im Auftrag

.....  
Bernhard Wendel  
Verbandsgemeindeverwaltungsrat



**Vorbericht zum Haushaltsplan**  
**der Ortsgemeinde Ersfeld**  
**für die Haushaltsjahre 2016 und 2017**

## Vorbemerkungen zum Haushaltsplan 2016/2017

Der Haushaltsplan teilt sich auf in einen

### **Ergebnishaushalt**

Im Zentrum der Haushaltsplanung steht der Ergebnisplan. Dieser zeigt eine Gegenüberstellung von jährlichen, periodengerecht zugeordneten Erträgen und Aufwendungen und bildet somit den Ressourcenverbrauch ab.

Der Haushaltsplan für die Haushaltsjahre 2016/2017 enthält Plandaten (Abschreibungen, Auflösungen von Sonderposten), die aus der Eröffnungsbilanz zum 01.01.2007 und den Jahresabschlüssen 2007 bis 2013 entwickelt wurden.

### und den **Finanzhaushalt**

Der Finanzhaushalt enthält die Planansätze der Ein- und Auszahlungen.

Er enthält im Gegensatz zum Ergebnishaushalt auch die Ein- und Auszahlungen für Investitionen, Tilgungen von Krediten und neuen Kreditaufnahmen und bildet die Veränderung der liquiden Mittel ab.

Nach § 4 GemHVO ist der Haushaltsplan angemessen in Teilhaushalte zu gliedern. Diese sind produktorientiert funktional oder nach der örtlichen Organisation institutionell zu gliedern.

Die sechs Hauptproduktbereiche

- |                           |                                 |
|---------------------------|---------------------------------|
| - 1 - Zentrale Verwaltung | - 4 - Gesundheit und Sport      |
| - 2 - Schule und Kultur   | - 5 - Gestaltung der Umwelt     |
| - 3 - Soziales und Jugend | - 6 - Zentrale Finanzleistungen |

wurden in 2 Teilhaushalte gegliedert. Diese Teilhaushalte bilden Bewirtschaftungseinheiten, d. h. innerhalb der Teilhaushalte gelten besondere Deckungsmöglichkeiten. Bei der Bildung wurde von einer Betrachtung der Aufgabenschwerpunkte ausgegangen, da die Teilhaushalte mit ihren wesentlichen Produkten die eigentliche Beratungs- und Entscheidungsebene sein sollen:

### **Teilhaushalt 1 - Allgemeine Aufgaben der Ortsgemeinde**

### **Teilhaushalt 2 - Allgemeine Finanzwirtschaft**

Den Teilhaushalten sind die Produkte und Leistungen (= weitere Unterteilung) nach dem Produktrahmenplan im Detail zugeordnet.



## Übersicht über die Rechnungsergebnisse der Vorjahre

Übersicht über die Entwicklung der Jahresergebnisse			
Ifd. Nr.	Ergebnis (gemäß § 2 Abs. 1 Nr. 31 GemHVO)	Jahr	Betrag
			in €
1	5. Haushaltsvorjahr (festgestelltes Jahresergebnis)	2011	-3.266
2	4. Haushaltsvorjahr (festgestelltes Jahresergebnis)	2012	10.867
3	3. Haushaltsvorjahr (festgestelltes Jahresergebnis)	2013	-7.262
4	2. Haushaltsvorjahr (vorläufiges Jahresergebnis)	2014	-11.246
5	1. Haushaltsvorjahr (Ansatz des Haushaltsvorjahres - einschl. Nachträge -)	2015	-7.455
6	Jahresergebnis (Ansatz des Haushaltsjahres)	2016	-19.615
<b>7</b>	<b>Zwischensumme</b>		<b>-37.977</b>
8	1. Haushaltsfolgejahr (Planung)	2017	-8.020
9	2. Haushaltsfolgejahr (Planung)	2018	-9.960
10	3. Haushaltsfolgejahr (Planung)	2019	-8.750
<b>11</b>	<b>Summe</b>		<b>-64.707</b>

Übersicht über die Entwicklung der Finanzmittelüberschüsse und -fehlbeträge					
Ifd. Nr.	Ergebnis	Jahr	Saldo der ordentlichen und außerordentlichen Ein- und Auszahlungen	J. plan- mäßige Tilgung	=
					vorzu- tragende Beträge
			in €		
1	aus Haushaltsvorjahren vorzutragende Beträge davon aus:				58.555
2	5. Haushaltsvorjahr (festgestelltes Jahresergebnis)	2011	5.840	0	5.840
3	4. Haushaltsvorjahr (festgestelltes Jahresergebnis)	2012	9.644	0	9.644
4	3. Haushaltsvorjahr (festgestelltes Jahresergebnis)	2013	11.526	0	11.526
5	2. Haushaltsvorjahr (vorläufiges Rechnungsergebnis)	2014	-7.363	0	-7.363
6	1. Haushaltsvorjahr (Ansatz des Haushaltsvorjahres)	2015	1.945	0	1.945
7	Jahresergebnis (Ansatz des Haushaltsjahres)	2016	-9.815	0	-9.815
<b>8</b>	<b>vorzutragender Betrag</b>				<b>70.333</b>
9	geplanter Vortrag 1. Haushaltsfolgejahr (Planung)	2017	1.680	0	1.680
10	geplanter Vortrag 2. Haushaltsfolgejahr (Planung)	2018	-260	0	-260
11	geplanter Vortrag 3. Haushaltsfolgejahr (Planung)	2019	1.000	0	1.000
<b>12</b>	<b>Summe</b>				<b>72.753</b>

## Übertragung von Haushaltsermächtigungen

Nach § 17 GemHVO ist die Übertragung von Haushaltsermächtigungen ins Folgejahr grundsätzlich möglich. Hiermit sind Zahlungsermächtigungen gemeint, die im Folgejahr die geplanten Haushaltsansätze erhöhen. Auswirkungen auf den Jahresabschluss des laufenden Haushaltsjahres ergeben sich hierdurch jedoch nicht; entsprechende Finanzierungsmittel wären zu sichern.

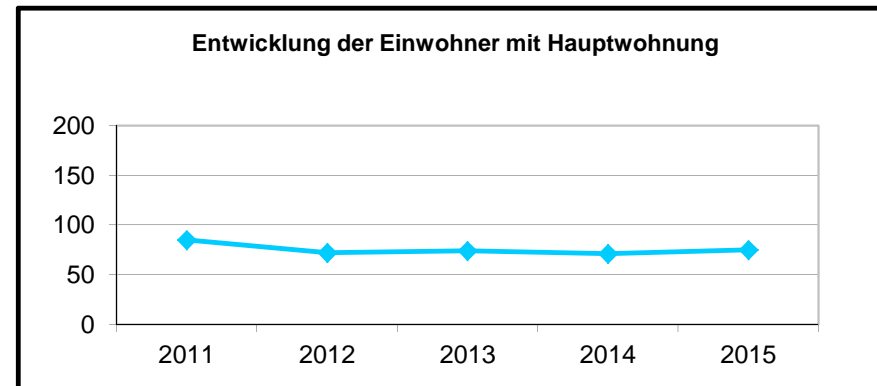
Von einer Übertragung wird daher abgesehen.

Bei der Haushaltsplanung 2016/2017 wurde jedoch die zu erwartende Entwicklung der Auszahlungen für Investitionen aus dem Haushaltsjahr 2015 berücksichtigt und gegebenenfalls neu veranschlagt.

## Statistische Angaben

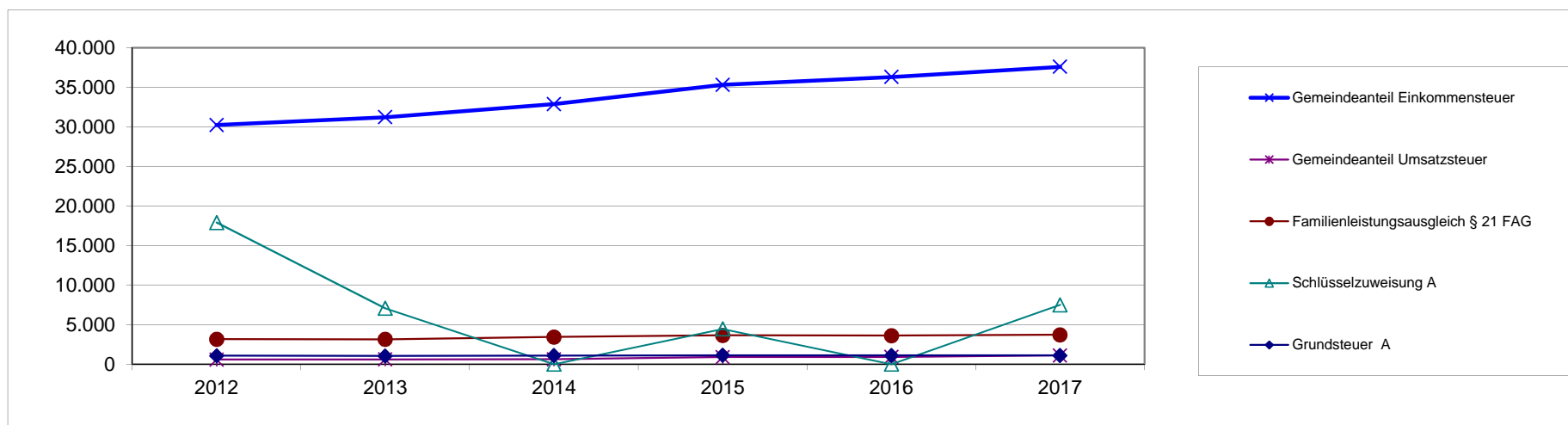
Die Entwicklung der Einwohner stellt sich wie folgt dar:

am Stichtag	Hauptwohnung	Nebenwohnung	Insgesamt
30.06.2011	85	1	86
30.06.2012	72	1	73
30.06.2013	74	4	78
30.06.2014	71	4	75
30.06.2015	75	5	80



### Entwicklung wesentlicher Steuererträge

Steuererträge	Soll - Erträge 2012 €	Soll - Erträge 2013 €	Soll - Erträge 2014 €	Soll - Erträge 2015 €	Planung - Erträge 2016 €	Planung - Erträge 2017 €
Grundsteuer A	1.053	1.034	1.080	1.110	1.100	1.100
Grundsteuer B	5.752	5.752	6.245	6.292	6.250	6.250
Gewerbesteuer	13.711	1.986	7.287	653	0	0
Hundesteuer	702	710	957	737	700	700
Gemeindeanteil Einkommensteuer	30.232	31.220	32.883	35.322	36.300	37.600
Gemeindeanteil Umsatzsteuer	576	588	599	881	900	1.100
Familienleistungsausgleich § 21 FAG	3.151	3.126	3.432	3.643	3.600	3.700
<b>Summe</b>	<b>55.178</b>	<b>44.416</b>	<b>52.483</b>	<b>48.638</b>	<b>48.850</b>	<b>50.450</b>
Schlüsselzuweisung A	17.918	7.064	0	4.459	0	7.500
<b>Summe</b>	<b>73.096</b>	<b>51.480</b>	<b>52.483</b>	<b>53.097</b>	<b>48.850</b>	<b>57.950</b>



## Entwicklung der Finanzkraft, allgemeine Zuweisungen und Umlagen

Haushaltsjahr	2012	2013	2014	2015	2016	Veränderung gegenüber		Schätzung 2017
	1.10.10 - 30.9.11	1.10.11 - 30.9.12	1.10.12 - 30.9.13	1.10.13 - 30.9.14	1.10.14 - 30.9.15	2015		1.10.15 - 30.9.16
	€	€	€	€	€	€	%	€
Grundsteuer A	1.055	960	984	1.032	1.035	3	0,29%	1.100
Grundsteuer B	5.198	6.449	5.891	6.004	5.971	- 33	-0,55%	6.250
Gewerbsteuer	142	886	12.006	2.025	5.550	3.525	174,07%	2.296
Einkommensteuer	23.734	28.377	31.506	32.019	35.708	3.689	11,52%	36.397
Umsatzsteuer	617	592	585	597	810	213	35,68%	906
Familienleistungsausgleich	2.604	3.027	3.121	3.336	3.636	300	8,99%	3.686
<b>Steuerkraftmesszahl</b>	<b>33.350</b>	<b>40.291</b>	<b>54.093</b>	<b>45.013</b>	<b>52.710</b>	<b>7.697</b>	<b>17,10%</b>	<b>46.043</b>

Einwohnerzahl	85	72	74	71	75	4	5,63%	75
Steuerkr. je EW im Land Rh.-Pf.	804,21 €	876,96 €	870,22 €	904,94 €	935,76 €	30,82 €	3,41%	957,16 €
Steuerkr. je EW der Ortsgemeinde	392,35 €	559,60 €	730,99 €	633,99 €	702,80 €	68,81 €	10,85%	613,91 €
% des Landesdurchschnittes	48,79%	63,81%	84,00%	70,06%	75,10%		7,20%	64,14%
Schwellenwert (75%/83%/77%/75% Land)	603,16 €	657,72 €	722,28 €	696,80 €	701,82 €	5,02 €	0,72%	717,87 €
Schlüsselzuweisung je EW	210,81 €	98,13 €	0,00 €	62,82 €	0,00 €	62,82 €	-100,00%	103,97 €
<b>Schlüsselzuweisung A gesamt</b>	<b>17.918</b>	<b>7.064</b>	<b>-</b>	<b>4.459</b>	<b>-</b>	<b>4.459</b>	<b>-100,00%</b>	<b>7.797</b>

<b>Finanzkraft/Umlagegrundl.</b>	<b>51.268</b>	<b>47.355</b>	<b>54.093</b>	<b>49.472</b>	<b>52.710</b>	<b>3.238</b>	<b>6,55%</b>	<b>53.840</b>
----------------------------------	---------------	---------------	---------------	---------------	---------------	--------------	--------------	---------------

Umlagen	2012	2013	2014	2015	2016	Veränderung gegenüber		Schätzung 2017
						2015		
Kreisumlage Umlagesatz	42,00%	43,00%	44,00%	44,00%	44,17%		0,00%	44,23%
Umlagebetrag	21.533	20.363	23.801	21.768	23.229	1.461	6,71%	23.813
VG- Umlage Umlagesatz	45,50%	44,00%	43,00%	43,00%	43,00%		0,00%	43,00%
Umlagebetrag	23.327	20.836	23.260	21.273	22.665	1.392	6,54%	23.151
<b>Kreis- u. VG Umlage</b>	<b>44.860</b>	<b>41.199</b>	<b>47.061</b>	<b>43.041</b>	<b>45.894</b>	<b>2.853</b>	<b>6,63%</b>	<b>46.964</b>

	Soll 2012	Soll 2013	Soll 2014	Soll 2015	Planung 2016	Veränderungen gegenüber 2015		Planung 2017
Gewerbsteuerumlage	1.107	1.744	472	918	-	- 472	0,00%	-
Anteil "Fonds Deutsche Einheit"	426	320	192	24	115	- 77	-40,10%	270
Finanzausgleichsumlage	-	-	-	-	-	-	0,00%	-
<b>Umlagen an das Land</b>	<b>1.533</b>	<b>2.063</b>	<b>664</b>	<b>942</b>	<b>115</b>	<b>- 827</b>	<b>-87,80%</b>	<b>270</b>

Die Steuerkraftzahlen für das Haushaltsjahr 2016 wurden auf Grund der Steuer-Ist-Einnahmen in der Zeit vom 1.10.2014 bis 30.9.2015 errechnet. Bei der Berechnung wurden die vom Ministerium des Innern, für Sport und Infrastruktur (ISIM) mitgeteilten Nivellierungssätze für die Grundsteuer A von 300 % und Grundsteuer B von 365 % zugrunde gelegt. Der Nivellierungssatz der Gewerbesteuer beträgt 365 %; nach Abzug der Gewerbesteuerumlage sind 296 % anzusetzen.

Für die Ermittlung der Schlüsselzuweisung A für die Ortsgemeinden wurde für das Haushaltsjahr 2016 ein "Schwellenwert" von 75 % der landesdurchschnittlichen Steuerkraft berücksichtigt. Die landesdurchschnittliche Steuerkraft wurde vom Statistischen Landesamt mit 935,76 € pro Einwohner mitgeteilt.

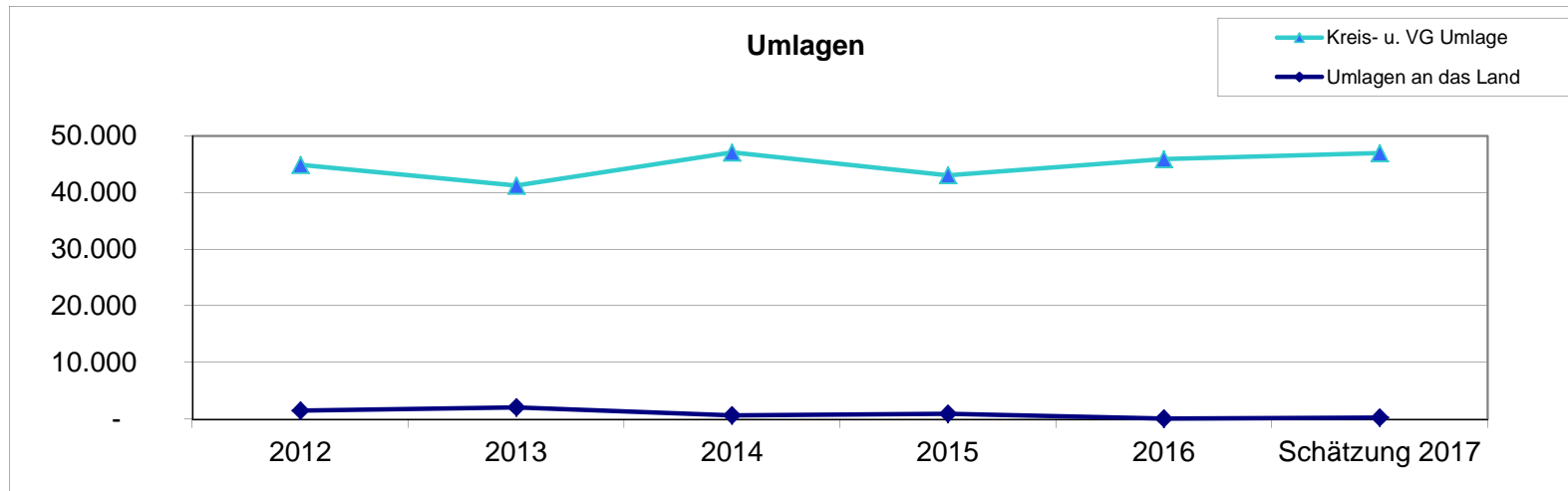
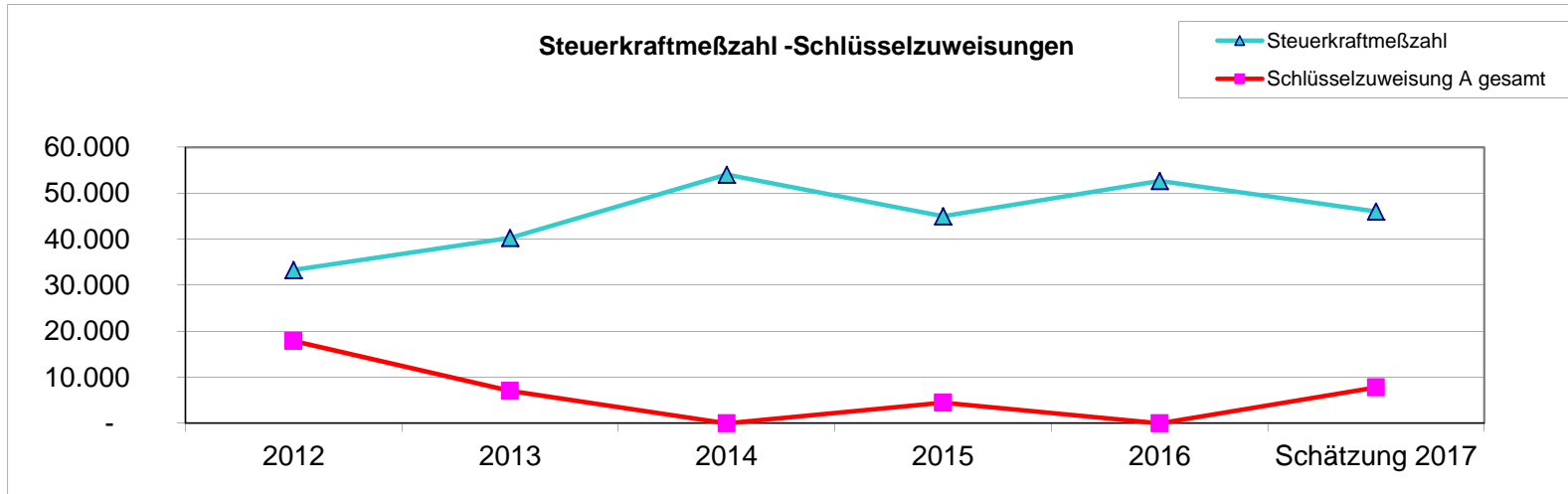
Jede Kommune, deren Steuerkraft unter 75,00 % (701,82€/Einwohner) der landesdurchschnittlichen Steuerkraft (935,76€/Einwohner) liegt, erhält als Ausgleich eine Schlüsselzuweisung A.

Die Steuerkraft der Ortsgemeinde beträgt 702,80 €/Einwohner und ist im Vergleich zum Vorjahr gestiegen. Dies entspricht 75,10 % der landesdurchschnittlichen Steuerkraft. Die ermittelte Steuerkraft der Ortsgemeinde liegt über 75 % der landesdurchschnittlichen Steuerkraft. Die Ortsgemeinde erhält daher keine Schlüsselzuweisung A.

Für das Haushaltsjahr 2017 wurde ebenfalls ein "Schwellenwert" von 75 % der landesdurchschnittlichen Steuerkraft berücksichtigt. Die weiteren Finanzplanungsdaten wurden auf Grundlage der Haushaltsdaten von 2016 geschätzt.

Die Berechnung der Kreisumlage erfolgte mit einem gesplitteten Hebesatz. Der Kreis partizipiert an den Umsatzsteuermehreinnahmen durch einen erhöhten Hebesatz von 48,57 %. Der Basishebesatz zur Berechnung der Kreisumlage bleibt im Jahr 2016 bei 44,00 %, so dass für das Jahr 2016 ein gewichteter Hebesatz von 44,17% als Grundlage für die Kreisumlage dient. Für das Jahr 2017 wurden mit einem gewichteten Hebesatz von 44,23 % gerechnet.

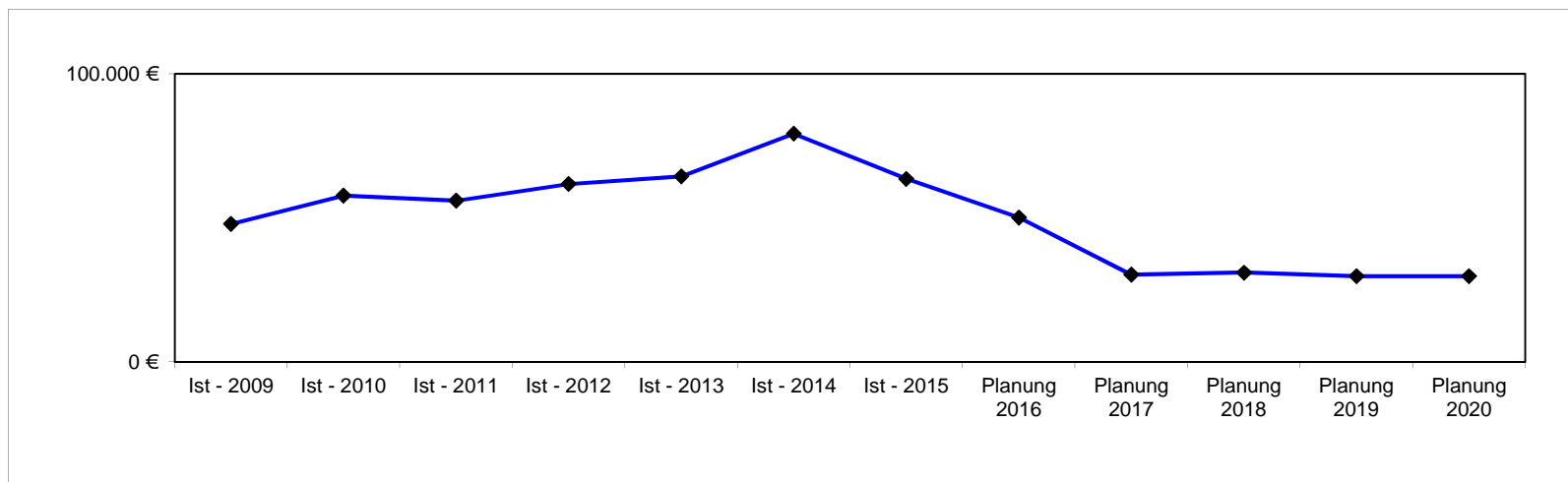
Die Ansätze des Ergebnishaushalts wurden im Wesentlichen unverändert ermittelt. Notwendige Anpassungen sind erfolgt.





**Entwicklung der liquiden Mittel (Forderung/Verbindlichkeit gegenüber der Verbandsgemeinde)**

Haushaltsjahr	Bestand 01.01.	Veränderung
Ist - 2009	47.881 €	9.868 €
Ist - 2010	57.749 €	-1.741 €
Ist - 2011	56.007 €	5.786 €
Ist - 2012	61.793 €	2.631 €
Ist - 2013	64.424 €	14.878 €
Ist - 2014	79.302 €	-15.728 €
Ist - 2015	63.574 €	-13.453 €
Planung 2016	50.121 €	-19.815 €
Planung 2017	30.306 €	680 €
Planung 2018	30.986 €	-1.260 €
Planung 2019	29.726 €	0 €
Planung 2020	29.726 €	



Die liquiden Mittel der Ortsgemeinde betragen zum 31.12.2015 voraussichtlich 50.121,- €

Der Finanzhaushalt 2016 weist bei den ordentlichen und außerordentlichen Ein- und Auszahlungen einen Fehlbetrag von 9.815,- € aus.  
 Der Saldo aus Ein- und Auszahlungen aus Investitionstätigkeiten beträgt im Jahr 2016 - 10.000,- €.  
 Der Finanzmittelfehlbetrag im Jahr 2016 beträgt somit 19.815,- € und wird aus den liquiden Mitteln der Ortsgemeinde entnommen.

Der Finanzhaushalt 2017 weist bei den ordentlichen und außerordentlichen Ein- und Auszahlungen einen Überschuss von 1.680,- € aus.  
 Der Saldo aus Ein- und Auszahlungen aus Investitionstätigkeiten beträgt im Jahr 2017 - 1.000,- €.  
 Der Finanzmittelüberschuss im Jahr 2017 beträgt somit 680,- € und wird den liquiden Mitteln der Ortsgemeinde zugeführt.



**Darstellung der Abschreibungen, Erträge aus der Auflösung von Sonderposten,  
Zuschreibungen, Auflösung von und Zuführungen zu Rückstellungen**

Ein wesentliches Element des doppelten Rechnungswesens ist die Darstellung der jährlichen periodengerechten Erträge und Aufwendungen zu einem Produkt bzw. Leistung.  
Hierzu zählen die nicht zahlungswirksamen Erträge und Aufwendungen, die jedoch auf das Jahresergebnis und somit auf die Bilanz Auswirkungen haben:

	<b>Planjahr 2016</b>	<b>Planjahr 2017</b>
Abschreibungen (Konten 532000 bis 538500)	25.200 €	15.700 €
Erträge aus der Auflösung von Sonderposten aus Zuwendungen (Konto 415100)	3.500 €	2.750 €
Erträge auf der Auflösung von Sonderposten aus Beiträgen und ähnlichen Entgelten (Konto 437000)	13.400 €	4.750 €
Erträge auf der Auflösung von Sonderposten für Grabnutzungsentgelte (Konto 439000)	0 €	0 €
Erträge aus der Auflösung von Wertberichtigungen und Sonderposten (Konto 466100)	0 €	0 €
Erträge aus Zuschreibungen (Konto 466200)	0 €	0 €
<b>grundsätzlich als Ertrag zu erwirtschaften</b>	<b>8.300 €</b>	<b>8.200 €</b>



# **Gesamtergebnishaushalt mit Konten**

## Ergebnishaushalt Ersfeld 2016/2017

Muster 5 (zu § 2 Abs. 1 GemHVO)

Bezeichnung	Rechn.-Erg. Vorvorjahr 2014	Vorjahr 2015	Planjahr 2016	Planjahr 2017	Planjahr 2018	Planjahr 2019
1. Steuern und ähnliche Abgaben	52.483	46.450	48.850	50.450	51.650	53.600
401100 Grundsteuer A	1.080	1.100	1.100	1.100	1.100	1.100
401200 Grundsteuer B	6.245	6.200	6.250	6.250	6.250	6.250
401300 Gewerbesteuer	7.287					
402100 Gemeindeanteil an der Einkommensteuer	32.883	34.600	36.300	37.600	38.900	40.650
402200 Gemeindeanteil an der Umsatzsteuer	599	600	900	1.100	800	900
403300 Hundesteuer	957	700	700	700	700	700
405210 Familienleistungsausgleich (vom Land)	3.432	3.250	3.600	3.700	3.900	4.000
2. Zuwendungen, allgemeine Umlagen und sonstige Transfererträge	3.665	8.900	3.500	10.250	8.250	8.500
411110 Schlüsselzuweisung A		5.300		7.500	5.500	5.750
415100 Erträge aus der Auflösung von Sonderposten aus Zuwendungen	3.505	3.600	3.500	2.750	2.750	2.750
416100 Allgemeine Umlagen vom Land	160					
3. Erträge der sozialen Sicherung						
4. öffentlich-rechtliche Leistungsentgelte	13.429	13.720	35.920	5.770	2.470	2.320
431200 Gebühren für die Erteilung von Bescheiden (u.a. Genehmigungen, Ablehnungen, Untersagungen, Vorkaufsrecht)	40	20	20	20	20	20
432300 Entgelte für die Unterhaltung von Straßen, Wirtschaftswegen u.a. öffentlichen Einrichtungen		500	22.500	1.000	1.000	1.050
437000 Erträge aus der Auflösung von Sonderposten für Beiträge und ähnlichen Entgelten	13.389	13.200	13.400	4.750	1.450	1.250
5. privatrechtliche Leistungsentgelte						
6. Kostenerstattungen und Kostenumlagen						
7. Erhöhung oder Verminderung des Bestands an fertigen und unfertigen Erzeugnissen						
8. andere aktivierte Eigenleistungen						
9. sonstige laufende Erträge	2.874	2.500	2.200	2.200	2.200	2.200
462500 Konzessionsabgaben	2.511	2.300	2.000	2.000	2.000	2.000
466140 Erträge aus der Auflösung von Rückstellungen	363	200	200	200	200	200
<b>10. Summe der laufenden Erträge aus Verwaltungstätigkeit</b>	<b>72.452</b>	<b>71.570</b>	<b>90.470</b>	<b>68.670</b>	<b>64.570</b>	<b>66.620</b>
11. Personalaufwendungen	4.021	5.900	6.050	6.050	6.050	6.050
501100 Bürgermeister, Beigeordnete, Ortsvorsteher	3.876	4.100	4.200	4.200	4.200	4.200
501400 Rats- und Ausschussmitglieder	145	100	150	150	150	150
507910 Ehrensoldrückstellungen		1.700	1.700	1.700	1.700	1.700
12. Versorgungsaufwendungen	1.104	1.200	1.250	1.250	1.250	1.250

## Ergebnishaushalt Ersfeld 2016/2017

Muster 5 (zu § 2 Abs. 1 GemHVO)

Bezeichnung	Rechn.-Erg. Vorvorjahr 2014	Vorjahr 2015	Planjahr 2016	Planjahr 2017	Planjahr 2018	Planjahr 2019
511300 ehrenamtlich Tätige	1.104	1.200	1.250	1.250	1.250	1.250
<b>13. Aufwendungen für Sach- und Dienstleistungen</b>	<b>5.698</b>	<b>3.505</b>	<b>29.685</b>	<b>4.685</b>	<b>4.685</b>	<b>4.685</b>
523100 Unterhaltung der Grundstücke und Außenanlagen		50	100	100	100	100
523130 Gebäude einschließlich der Bestandteile, die dem Gebäude zuzurechnen sind			400	400	400	400
523210 Bewirtschaftung der Grundstücke und Gebäude - Energie (Strom, Öl, Gas)	143	450	450	450	450	450
523230 Bewirtschaftung der Grundstücke und Gebäude - Sonstige Bewirtschaftungskosten			50	50	50	50
523380 Straßen, Wege, Plätze und Verkehrslenkungsanlagen	2.264	750	26.000	1.500	1.500	1.500
523600 Unterhaltung der Maschinen, Geräte, Betriebs- und Geschäftsausstattung sowie Kleinteile bis 1.000 € (netto)	268	50	200	200	200	200
524900 Sonstige Aufwendungen für Sach- und Dienstleistungen	19					
525430 Kostenerstattungen - an Gemeinden und Gemeindeverbände	1.570	585	835	835	835	835
525431 Kostenerstattungen - an Gemeinden und Gemeindeverbände - Straßenoberflächenentwässerung	617	620	700	700	700	700
525490 Kostenerstattungen - an den sonstigen öffentlichen Bereich	565	750	700	200	200	200
525510 Kostenerstattungen - an private Unternehmen	253	250	250	250	250	250
<b>14. Abschreibungen auf immaterielle Vermögensgegenstände und auf Sachanlagen</b>	<b>25.307</b>	<b>24.700</b>	<b>25.200</b>	<b>15.700</b>	<b>12.400</b>	<b>12.250</b>
532000 Abschreibungen auf immaterielle Vermögensgegenstände	209		400	400	400	400
534000 Abschreibungen auf bebaute Grundstücke und grundstücksgleiche Rechte	191	200	200			
535000 Abschreibung auf das Infrastrukturvermögen	24.807	24.400	24.500	15.200	11.900	11.750
538500 Abschreibungen auf Betriebs- und Geschäftsausstattung	99	100	100	100	100	100
<b>15. Abschreibungen auf Vermögensgegenstände des Umlaufvermögens</b>						
<b>16. Zuwendungen, Umlagen und sonstige Transferaufwendungen</b>	<b>47.785</b>	<b>43.845</b>	<b>46.275</b>	<b>47.380</b>	<b>48.520</b>	<b>49.510</b>
541590 Zuweisungen und Zuschüsse für laufende Zwecke - an den sonstigen privaten Bereich	60	45	60	60	60	60
543100 Gewerbesteuerumlage	472					
544110 Finanzierungsbeteiligung Fonds Deutsche Einheit	192	300	115	270	260	250
544210 Allgemeine Umlagen an Gemeinden und Gemeindeverbände - Landkreis Altenkirchen	23.801	22.000	22.850	23.850	24.450	24.900
544230 Allgemeine Umlagen an Gemeinden und Gemeindeverbände - Verbandsgemeinde Altenkirchen	23.260	21.500	23.250	23.200	23.750	24.300
<b>17. Aufwendungen der sozialen Sicherung</b>						
<b>18. sonstige laufende Aufwendungen</b>	<b>1.020</b>	<b>925</b>	<b>1.775</b>	<b>1.775</b>	<b>1.775</b>	<b>1.775</b>
563100 Büromaterial, Geschäftsaufwendungen	41	50	50	50	50	50
563400 Telefon, Datenübertragungskosten	108					
563900 Sonstiges			100	100	100	100
564100 Versicherungsbeiträge	200	300	350	350	350	350
564200 Beiträge zu Wirtschaftsverbänden, Berufsvertretungen, Berufsgenossenschaften und Vereinen	88	95	95	95	95	95
569200 Verfügungsmittel		30	30	30	30	30
569320 Ehrengeschenke/Ehrengaben	134	150	150	150	150	150
569900 Sonstige (u. a. Partnerschaften, Heimatpflege, Dorfgemeinschaft, örtliche Feiern und Veranstaltungen)	449	300	1.000	1.000	1.000	1.000
<b>19. Summe der laufenden Aufwendungen aus Verwaltungstätigkeit</b>	<b>84.935</b>	<b>80.075</b>	<b>110.235</b>	<b>76.840</b>	<b>74.680</b>	<b>75.520</b>

## Ergebnishaushalt Ersfeld 2016/2017

Muster 5 (zu § 2 Abs. 1 GemHVO)

Bezeichnung	Rechn.-Erg. Vorvorjahr 2014	Vorjahr 2015	Planjahr 2016	Planjahr 2017	Planjahr 2018	Planjahr 2019
20. laufendes Ergebnis aus Verwaltungstätigkeit	- 12.483	- 8.505	- 19.765	- 8.170	- 10.110	- 8.900
21. Zins- und sonstige Finanzerträge	1.237	1.050	200	200	200	200
471430 Zinserträge für Kredite - von Gemeinden und Gemeindeverbänden	942	1.050	150	150	150	150
479200 Vollverzinsung aus Gewerbesteuer (§ 233a AO)	295		50	50	50	50
22. Zins- und sonstige Finanzaufwendungen			50	50	50	50
579100 aus der Vollverzinsung der Gewerbesteuer (§ 233a AO)			50	50	50	50
<b>23. Finanzergebnis</b>	<b>1.237</b>	<b>1.050</b>	<b>150</b>	<b>150</b>	<b>150</b>	<b>150</b>
<b><u>24. ordentliches Ergebnis</u></b>	<b><u>- 11.246</u></b>	<b><u>- 7.455</u></b>	<b><u>- 19.615</u></b>	<b><u>- 8.020</u></b>	<b><u>- 9.960</u></b>	<b><u>- 8.750</u></b>
25. außerordentliche Erträge						
26. außerordentliche Aufwendungen						
27. außerordentliches Ergebnis						
<b><u>28. Jahresergebnis Jahresüberschuss oder Jahresfehlbetrag</u></b>	<b><u>- 11.246</u></b>	<b><u>- 7.455</u></b>	<b><u>- 19.615</u></b>	<b><u>- 8.020</u></b>	<b><u>- 9.960</u></b>	<b><u>- 8.750</u></b>
29. Einstellung in den Sonderposten für Belastungen aus dem kommunalen Finanzausgleich						
30. Entnahme aus dem Sonderposten für Belastungen aus dem kommunalen Finanzausgleich						
<b><u>31. Jahresergebnis nach Berücksichtigung der Veränderung des Sonderpostens für Belastungen aus dem kommunalen Finanzausgleich</u></b>	<b><u>- 11.246</u></b>	<b><u>- 7.455</u></b>	<b><u>- 19.615</u></b>	<b><u>- 8.020</u></b>	<b><u>- 9.960</u></b>	<b><u>- 8.750</u></b>

# Gesamtfinanzhaushalt

## Finanzhaushalt Ersfeld 2016/2017

Muster 8 (zu § 4 GemHVO)

Bezeichnung	Rechn.-Erg. Vorvorjahr 2014	Vorjahr 2015	Planjahr 2016	Planjahr 2017	Planjahr 2018	Planjahr 2019
1. Steuern und ähnliche Abgaben	46.667	46.450	48.850	50.450	51.650	53.600
2. Zuwendungen, allgemeine Umlagen und sonstige Transfereinzahlungen	160	5.300		7.500	5.500	5.750
3. Einzahlungen der sozialen Sicherung						
4. öffentlich-rechtliche Leistungsentgelte	2.037	520	22.520	1.020	1.020	1.070
5. privatrechtliche Leistungsentgelte						
6. Kostenerstattungen und Kostenumlagen						
7. Erhöhung oder Verminderung des Bestands an fertigen und unfertigen Erzeugnissen						
8. andere aktivierte Eigenleistungen						
9. sonstige laufende Einzahlungen	2.300	2.300	2.000	2.000	2.000	2.000
<b>10. Summe der laufenden Einzahlungen aus Verwaltungstätigkeit</b>	<b>51.164</b>	<b>54.570</b>	<b>73.370</b>	<b>60.970</b>	<b>60.170</b>	<b>62.420</b>
11. Personalauszahlungen	4.032	4.200	4.350	4.350	4.350	4.350
12. Versorgungsauszahlungen	1.108	1.200	1.250	1.250	1.250	1.250
13. Auszahlungen für Sach- und Dienstleistungen	5.503	3.505	29.685	4.685	4.685	4.685
14. Zuwendungen, Umlagen und sonstige Transferauszahlungen	48.168	43.845	46.275	47.380	48.520	49.510
15. Auszahlungen der sozialen Sicherung						
16. sonstige laufende Auszahlungen	865	925	1.775	1.775	1.775	1.775
<b>17. Summe der laufenden Auszahlungen aus Verwaltungstätigkeit</b>	<b>59.677</b>	<b>53.675</b>	<b>83.335</b>	<b>59.440</b>	<b>60.580</b>	<b>61.570</b>
<b>18. Saldo der laufenden Ein- und Auszahlungen aus Verwaltungstätigkeit</b>	<b>- 8.513</b>	<b>895</b>	<b>- 9.965</b>	<b>1.530</b>	<b>- 410</b>	<b>850</b>
19. Zins- und sonstige Finanzeinzahlungen	1.150	1.050	200	200	200	200
20. Zins- und sonstige Finanzauszahlungen			50	50	50	50
<b>21. Saldo der Zins- und der sonstigen Finanzein- und -auszahlungen</b>	<b>1.150</b>	<b>1.050</b>	<b>150</b>	<b>150</b>	<b>150</b>	<b>150</b>
<b>22. Saldo der ordentlichen Ein- und Auszahlungen</b>	<b>- 7.363</b>	<b>1.945</b>	<b>- 9.815</b>	<b>1.680</b>	<b>- 260</b>	<b>1.000</b>
23. außerordentliche Einzahlungen						
24. außerordentliche Auszahlungen						
<b>25. Saldo der außerordentlichen Ein- und Auszahlungen</b>						



## Finanzhaushalt Ersfeld 2016/2017

Muster 8 (zu § 4 GemHVO)

Bezeichnung	Rechn.-Erg. Vorvorjahr 2014	Vorjahr 2015	Planjahr 2016	Planjahr 2017	Planjahr 2018	Planjahr 2019
<b>26. Saldo der ordentlichen und außerordentlichen Ein- und Auszahlungen</b>	- 7.363	1.945	- 9.815	1.680	- 260	1.000
27. Einzahlungen aus Investitionszuwendungen						
28. Einzahlungen aus Beiträgen und ähnlichen Entgelten						
29. Einzahlungen für immaterielle Vermögensgegenstände						
30. Einzahlungen für Sachanlagen						
31. Einzahlungen für Finanzanlagen						
32. Einzahlungen aus sonstigen Ausleihungen und Kreditgewährungen						
33. Einzahlungen aus der Veräußerung von Vorräten						
34. sonstige Investitionseinzahlungen						
<b>35. Summe der Einzahlungen aus Investitionstätigkeit</b>						
36. Auszahlungen für immaterielle Vermögensgegenstände	8.355					
37. Auszahlungen für Sachanlagen		500	10.000	1.000	1.000	1.000
38. Auszahlungen für Finanzanlagen						
39. Auszahlungen für sonstige Ausleihungen und Kreditgewährungen						
40. Auszahlungen für den Erwerb von Vorräten						
41. sonstige Investitionsauszahlungen						
<b>42. Summe der Auszahlungen aus Investitionstätigkeit</b>	<b>8.355</b>	<b>500</b>	<b>10.000</b>	<b>1.000</b>	<b>1.000</b>	<b>1.000</b>
<b>43. Saldo aus der Ein- und Auszahlungen aus Investitionstätigkeit</b>	<b>- 8.355</b>	<b>- 500</b>	<b>- 10.000</b>	<b>- 1.000</b>	<b>- 1.000</b>	<b>- 1.000</b>
<b>44. Finanzmittelüberschuss / Finanzmittelfehlbetrag</b>	<b>- 15.718</b>	<b>1.445</b>	<b>- 19.815</b>	<b>680</b>	<b>- 1.260</b>	
45. Einzahlungen aus der Aufnahme von Investitionskrediten						
46. Auszahlungen zur Tilgung von Investitionskrediten						
<b>47. Saldo der Ein- und Auszahlungen aus Investitionskrediten</b>						
48. Zunahme der Verbindlichkeiten gegenüber der Verbandsgemeinde aus der Aufnahme von Krediten zur Liquiditätssicherung						
49. Abnahme der Verbindlichkeiten gegenüber der Verbandsgemeinde aus der Aufnahme von Krediten zur Liquiditätssicherung						

## Finanzhaushalt Ersfeld 2016/2017

Muster 8 (zu § 4 GemHVO)

Bezeichnung	Rechn.-Erg. Vorvorjahr 2014	Vorjahr 2015	Planjahr 2016	Planjahr 2017	Planjahr 2018	Planjahr 2019
<b>50. Veränderung der Verbindlichkeiten gegenüber der Verbandsgemeinde aus Krediten zur Liquiditätssicherung</b>						
51. Abnahme der Forderungen gegenüber der Verbandsgemeinde aus dem Zahlungsmittelbestand	15.728		19.815		1.260	
52. Zunahme der Forderungen gegenüber der Verbandsgemeinde aus dem Zahlungsmittelbestand		1.445		680		
<b>53. Veränderung der Forderungen gegenüber der Verbandsgemeinde aus dem Zahlungsmittelbestand</b>	<b>15.728</b>	<b>- 1.445</b>	<b>19.815</b>	<b>- 680</b>	<b>1.260</b>	
<b><u>54. Saldo der Ein- und Auszahlungen aus Finanzierungstätigkeit</u></b>	<b><u>15.728</u></b>	<b><u>- 1.445</u></b>	<b><u>19.815</u></b>	<b><u>- 680</u></b>	<b><u>1.260</u></b>	
55. Einzahlungen aus durchlaufenden Geldern						
56. Auszahlungen aus durchlaufenden Geldern	10					
<b><u>57. Saldo durchlaufende Gelder</u></b>	<b><u>- 10</u></b>					
58. Verwendung des Finanzmittelüberschusses / Deckung des Finanzmittelfehlbetrags	15.718	- 1.445	19.815	- 680	1.260	

**Zusammenstellung der Investitionen**

**oberhalb der Wertgrenze**

## Investitionsübersicht 2016/2017

Muster 9 (zu § 4 Abs. 12 GemHVO)

Ein- und Auszahlungsarten	Ergebnis Vorvorjahr 2014	Vorjahr 2015	Planjahr 2016	Planjahr 2017	Planjahr 2018	Planjahr 2019	Planjahre nach 2019
<b>Maßnahme: 1 Bau einer Dorfhütte</b> vormals: Anschaffung Ruhebänke in 2012							
Hochbau			4.000,00				
<b>Summe Auszahlungen:</b>			<b>4.000,00</b>				
<b>Saldo der Aus- und Einzahlungen:</b>			<b>- 4.000,00</b>				
<b>Erläuterungen:</b> 573101-039910-1-3: Dorfhütte auf Dorfplatz - Heizung, Strom u.a.							
<b>Maßnahme: 2 Gestaltung Dorfplatz</b>							
Tiefbau			5.000,00				
<b>Summe Auszahlungen:</b>			<b>5.000,00</b>				
<b>Saldo der Aus- und Einzahlungen:</b>			<b>- 5.000,00</b>				
<b>Erläuterungen:</b> 551001-048420-2-1: Umgestaltung des Dorfplatzes							
<b>Maßnahme: 3 Anschaffung bewegliches Anlagevermögen</b> vormals: Kauf von Geräten							
Bewegliches Anlagevermögen		500,00	1.000,00	1.000,00	1.000,00	1.000,00	
<b>Summe Auszahlungen:</b>		<b>500,00</b>	<b>1.000,00</b>	<b>1.000,00</b>	<b>1.000,00</b>	<b>1.000,00</b>	
<b>Saldo der Aus- und Einzahlungen:</b>		<b>- 500,00</b>	<b>- 1.000,00</b>	<b>- 1.000,00</b>	<b>- 1.000,00</b>	<b>- 1.000,00</b>	
<b>Erläuterungen:</b> 551001-082900-3-4: Pauschale für Gesamt-HH							
<b>Maßnahme: 5 Infrastrukturmaßnahmen im Rahmen der Breitbandversorgung</b>							
Investitionszuschüsse an Gemeinden und Gemeindeverbände	8.355,00						
<b>Summe Auszahlungen:</b>	<b>8.355,00</b>						
<b>Saldo der Aus- und Einzahlungen:</b>	<b>- 8.355,00</b>						

**Berechnungsgrundlagen:**

Gesamtsumme aller geplanten Kredite über alle Jahre: 0,00  
Gesamtsumme Aus- und Einzahlungen aller Maßnahmen: - 26.000,00  
Gesamtsumme VE aller Maßnahmen: 0,00

# Produktthaushaltsbuch 2016/2017

## Ortsgemeinde Ersfeld

### Wesentliche Produkte:

1110	Verwaltungsführung, Öffentlichkeitsarbeiten, Gremien
2810	Heimat-, Kulturpflege und sonstige örtliche Veranstaltungen
5410	Gemeindestraßen, Konzessionsabgaben
5510	Öffentliches Grün, Landschaftsbau
5530	Friedhofs- und Bestattungswesen
5559	Gemeindliche Wirtschaftswege
5731	Kommunale Einrichtungen und Unternehmen

<b>Produkt - Nr.:</b>	<b>Produkt - Bezeichnung:</b>
<b>1110</b>	<b>Verwaltungsführung, Öffentlichkeitsarbeit, Gremien</b>

<b>Ergebnishaushalt 1110 Verwaltungsführung, Öffentlichkeitsarbeit, Gremien:</b>						
<b>Bezeichnung</b>	<b>Ergebnis Vorvorjahr 2014</b>	<b>Vorjahr 2015</b>	<b>Planjahr 2016</b>	<b>Planjahr 2017</b>	<b>Planjahr 2018</b>	<b>Planjahr 2019</b>
4. öffentlich-rechtliche Leistungsentgelte	40	20	20	20	20	20
431200 Gebühren für die Erteilung von Bescheiden (u.a. Genehmigungen, Ablehnungen, Untersagungen, Vorkaufsrecht)	40	20	20	20	20	20
9. sonstige laufende Erträge	363	200	200	200	200	200
466140 Erträge aus der Auflösung von Rückstellungen ** für Ehrensold ehem. Ortsbürgermeister	363	200	200	200	200	200
<b>10. Summe der laufenden Erträge aus Verwaltungstätigkeit</b>	<b>403</b>	<b>220</b>	<b>220</b>	<b>220</b>	<b>220</b>	<b>220</b>
11. Personalaufwendungen	4.021	5.900	6.050	6.050	6.050	6.050
501100 Bürgermeister, Beigeordnete, Ortsvorsteher	3.876	4.100	4.200	4.200	4.200	4.200
501400 Rats- und Ausschussmitglieder ** Sitzungsgelder	145	100	150	150	150	150
507910 Ehrensoldrückstellungen ** für aktive Ortsbürgermeisterin		1.700	1.700	1.700	1.700	1.700
12. Versorgungsaufwendungen	1.104	1.200	1.250	1.250	1.250	1.250
511300 ehrenamtlich Tätige ** Ehrensold für ehem. Ortsbürgermeister	1.104	1.200	1.250	1.250	1.250	1.250
13. Aufwendungen für Sach- und Dienstleistungen	74	85	85	85	85	85
525430 Kostenerstattungen - an Gemeinden und Gemeindeverbände ** Mitteilungsblatt	74	85	85	85	85	85
18. sonstige laufende Aufwendungen	262	325	425	425	425	425
563100 Büromaterial, Geschäftsaufwendungen ** Abo GStB-Zeitschrift	41	50	50	50	50	50
563900 Sonstiges ** Ratsitzungen, Verabschiedung Ratsmitglieder, Öffentlichkeitsarbeit u.a.			100	100	100	100
564200 Beiträge zu Wirtschaftsverbänden, Berufsvertretungen, Berufsgenossenschaften und Vereinen ** Mitgliedsbeitrag Gemeinde- und Städtebund	88	95	95	95	95	95
569200 Verfügungsmittel		30	30	30	30	30
569320 Ehrengeschenke/Ehrengaben ** Seniorengedächtnisfeier u.a.	134	150	150	150	150	150
<b>19. Summe der laufenden Aufwendungen aus Verwaltungstätigkeit</b>	<b>5.461</b>	<b>7.510</b>	<b>7.810</b>	<b>7.810</b>	<b>7.810</b>	<b>7.810</b>
20. laufendes Ergebnis aus Verwaltungstätigkeit	- 5.058	- 7.290	- 7.590	- 7.590	- 7.590	- 7.590
<b>23. Finanzergebnis</b>						
<b>24. ordentliches Ergebnis</b>	<b>- 5.058</b>	<b>- 7.290</b>	<b>- 7.590</b>	<b>- 7.590</b>	<b>- 7.590</b>	<b>- 7.590</b>
27. außerordentliches Ergebnis						
<b>28. Jahresergebnis Jahresüberschuss oder Jahresfehlbetrag</b>	<b>- 5.058</b>	<b>- 7.290</b>	<b>- 7.590</b>	<b>- 7.590</b>	<b>- 7.590</b>	<b>- 7.590</b>

<b>Ergebnishaushalt 1110 Verwaltungsführung, Öffentlichkeitsarbeit, Gremien:</b>						
<b>Bezeichnung</b>	<b>Ergebnis Vorvorjahr 2014</b>	<b>Vorjahr 2015</b>	<b>Planjahr 2016</b>	<b>Planjahr 2017</b>	<b>Planjahr 2018</b>	<b>Planjahr 2019</b>
<b>31. <u>Jahresergebnis nach Berücksichtigung der Veränderung des Sonderpostens für Belastungen aus dem kommunalen Finanzausgleich</u></b>	<b><u>- 5.058</u></b>	<b><u>- 7.290</u></b>	<b><u>- 7.590</u></b>	<b><u>- 7.590</u></b>	<b><u>- 7.590</u></b>	<b><u>- 7.590</u></b>

\*\* : Buchungsstelle - Bemerkung

<b>Produkt - Nr.:</b>	<b>Produkt - Bezeichnung:</b>
2810	Heimat-, Kulturpflege und sonstige örtliche Veranstaltungen

<b>Ergebnishaushalt 2810 Heimat-, Kulturpflege und sonstige örtliche Veranstaltungen:</b>						
<b>Bezeichnung</b>	<b>Ergebnis Vorvorjahr 2014</b>	<b>Vorjahr 2015</b>	<b>Planjahr 2016</b>	<b>Planjahr 2017</b>	<b>Planjahr 2018</b>	<b>Planjahr 2019</b>
<b>10. Summe der laufenden Erträge aus Verwaltungstätigkeit</b>						
16. Zuwendungen, Umlagen und sonstige Transferaufwendungen	60	45	60	60	60	60
541590 Zuweisungen und Zuschüsse für laufende Zwecke - an den sonstigen privaten Bereich ** je 15 € an Sobera, Jugendblasorchester, MGV Forstmehren (AlFoNSo), Förderverein FFW Mehren	60	45	60	60	60	60
18. sonstige laufende Aufwendungen	449	300	1.000	1.000	1.000	1.000
569900 Sonstige (u. a. Partnerschaften, Heimatpflege, Dorfgemeinschaft, örtliche Feiern und Veranstaltungen) ** Seniorenausflug- bzw. feier, St. Martin und Nikolausfeier	449	300	1.000	1.000	1.000	1.000
<b>19. Summe der laufenden Aufwendungen aus Verwaltungstätigkeit</b>	<b>509</b>	<b>345</b>	<b>1.060</b>	<b>1.060</b>	<b>1.060</b>	<b>1.060</b>
20. laufendes Ergebnis aus Verwaltungstätigkeit	- 509	- 345	- 1.060	- 1.060	- 1.060	- 1.060
<b>23. Finanzergebnis</b>						
<b>24. ordentliches Ergebnis</b>	<b>- 509</b>	<b>- 345</b>	<b>- 1.060</b>	<b>- 1.060</b>	<b>- 1.060</b>	<b>- 1.060</b>
27. außerordentliches Ergebnis						
<b>28. Jahresergebnis Jahresüberschuss oder Jahresfehlbetrag</b>	<b>- 509</b>	<b>- 345</b>	<b>- 1.060</b>	<b>- 1.060</b>	<b>- 1.060</b>	<b>- 1.060</b>
<b>31. Jahresergebnis nach Berücksichtigung der Veränderung des Sonderpostens für Belastungen aus dem kommunalen Finanzausgleich</b>	<b>- 509</b>	<b>- 345</b>	<b>- 1.060</b>	<b>- 1.060</b>	<b>- 1.060</b>	<b>- 1.060</b>

\*\* : Buchungsstelle - Bemerkung



<b>Produkt - Nr.:</b>	<b>Produkt - Bezeichnung:</b>
<b>5410</b>	<b>Gemeindestraßen, Konzessionsabgaben</b>

<b>Ergebnishaushalt 5410 Gemeindestraßen, Konzessionsabgaben:</b>							
<b>Bezeichnung</b>	<b>Ergebnis Vorvorjahr 2014</b>	<b>Vorjahr 2015</b>	<b>Planjahr 2016</b>	<b>Planjahr 2017</b>	<b>Planjahr 2018</b>	<b>Planjahr 2019</b>	
2. Zuwendungen, allgemeine Umlagen und sonstige Transfererträge	2.250	2.300	2.250	2.150	2.150	2.150	2.150
415100 Erträge aus der Auflösung von Sonderposten aus Zuwendungen	2.250	2.300	2.250	2.150	2.150	2.150	2.150
9. sonstige laufende Erträge	2.511	2.300	2.000	2.000	2.000	2.000	2.000
462500 Konzessionsabgaben	2.511	2.300	2.000	2.000	2.000	2.000	2.000
<b>10. Summe der laufenden Erträge aus Verwaltungstätigkeit</b>	<b>4.762</b>	<b>4.600</b>	<b>4.250</b>	<b>4.150</b>	<b>4.150</b>	<b>4.150</b>	<b>4.150</b>
13. Aufwendungen für Sach- und Dienstleistungen	3.355	2.070	5.650	2.650	2.650	2.650	2.650
523130 Gebäude einschließlich der Bestandteile, die dem Gebäude zuzurechnen sind ** Pauschale für Instandhaltung Buswartehäuschen			150	150	150	150	150
523210 Bewirtschaftung der Grundstücke und Gebäude - Energie (Strom, Öl, Gas) ** Strom Straßenbeleuchtung	143	450	300	300	300	300	300
523380 Straßen, Wege, Plätze und Verkehrsanlagen ** 2016: Instandhaltung Straße "Unter den Eichen" Teilstück Gem.str. 3.000 €; Pauschale: 1.000 €	1.878	500	4.000	1.000	1.000	1.000	1.000
525430 Kostenerstattungen - an Gemeinden und Gemeindeverbände ** Bauhof VG	465	250	250	250	250	250	250
525431 Kostenerstattungen - an Gemeinden und Gemeindeverbände - Straßenoberflächenentwässerung	617	620	700	700	700	700	700
525510 Kostenerstattungen - an private Unternehmen ** Instandhaltung/Wartung Straßenbeleuchtung	253	250	250	250	250	250	250
14. Abschreibungen auf immaterielle Vermögensgegenstände und auf Sachanlagen	10.225	10.000	10.400	10.200	10.200	10.200	10.200
532000 Abschreibungen auf immaterielle Vermögensgegenstände	209		400	400	400	400	400
534000 Abschreibungen auf bebaute Grundstücke und grundstücksgleiche Rechte	191	200	200				
535000 Abschreibung auf das Infrastrukturvermögen	9.824	9.800	9.800	9.800	9.800	9.800	9.800
18. sonstige laufende Aufwendungen	108						
563400 Telefon, Datenübertragungskosten	108						
<b>19. Summe der laufenden Aufwendungen aus Verwaltungstätigkeit</b>	<b>13.688</b>	<b>12.070</b>	<b>16.050</b>	<b>12.850</b>	<b>12.850</b>	<b>12.850</b>	<b>12.850</b>
20. laufendes Ergebnis aus Verwaltungstätigkeit	- 8.927	- 7.470	- 11.800	- 8.700	- 8.700	- 8.700	- 8.700
<b>23. Finanzergebnis</b>							
<b>24. ordentliches Ergebnis</b>	<b>- 8.927</b>	<b>- 7.470</b>	<b>- 11.800</b>	<b>- 8.700</b>	<b>- 8.700</b>	<b>- 8.700</b>	<b>- 8.700</b>
27. außerordentliches Ergebnis							
<b>28. Jahresergebnis Jahresüberschuss oder Jahresfehlbetrag</b>	<b>- 8.927</b>	<b>- 7.470</b>	<b>- 11.800</b>	<b>- 8.700</b>	<b>- 8.700</b>	<b>- 8.700</b>	<b>- 8.700</b>



<b>Produkt - Nr.:</b>	<b>Produkt - Bezeichnung:</b>
5510	Öffentliches Grün, Landschaftsbau

Ergebnishaushalt 5510 Öffentliches Grün, Landschaftsbau:						
Bezeichnung	Ergebnis Vorvorjahr 2014	Vorjahr 2015	Planjahr 2016	Planjahr 2017	Planjahr 2018	Planjahr 2019
<b>10. Summe der laufenden Erträge aus Verwaltungstätigkeit</b>						
13. Aufwendungen für Sach- und Dienstleistungen	268	100	200	200	200	200
523100 <i>Unterhaltung der Grundstücke und Außenanlagen ** u.a. Flursüberbergung, Unterhaltung Dorfplatz</i>		50	100	100	100	100
523600 <i>Unterhaltung der Maschinen, Geräte, Betriebs- und Geschäftsausstattung sowie Kleinteile bis 1.000 € (netto)</i>	268	50	100	100	100	100
14. Abschreibungen auf immaterielle Vermögensgegenstände und auf Sachanlagen	438	200	150	150	150	150
535000 <i>Abschreibung auf das Infrastrukturvermögen</i>	339	100	50	50	50	50
538500 <i>Abschreibungen auf Betriebs- und Geschäftsausstattung</i>	99	100	100	100	100	100
<b>19. Summe der laufenden Aufwendungen aus Verwaltungstätigkeit</b>	<b>706</b>	<b>300</b>	<b>350</b>	<b>350</b>	<b>350</b>	<b>350</b>
20. laufendes Ergebnis aus Verwaltungstätigkeit	- 706	- 300	- 350	- 350	- 350	- 350
<b>23. Finanzergebnis</b>						
<b>24. ordentliches Ergebnis</b>	<b>- 706</b>	<b>- 300</b>	<b>- 350</b>	<b>- 350</b>	<b>- 350</b>	<b>- 350</b>
27. außerordentliches Ergebnis						
<b>28. Jahresergebnis Jahresüberschuss oder Jahresfehlbetrag</b>	<b>- 706</b>	<b>- 300</b>	<b>- 350</b>	<b>- 350</b>	<b>- 350</b>	<b>- 350</b>
<b>31. Jahresergebnis nach Berücksichtigung der Veränderung des Sonderpostens für Belastungen aus dem kommunalen Finanzausgleich</b>	<b>- 706</b>	<b>- 300</b>	<b>- 350</b>	<b>- 350</b>	<b>- 350</b>	<b>- 350</b>

\*\* : Buchungsstelle - Bemerkung

Maßnahmen 5510 Öffentliches Grün, Landschaftsbau:						
2 Gestaltung Dorfplatz						
Ein- und Auszahlungsarten	Ergebnis Vorvorjahr 2014	Vorjahr 2015	Planjahr 2016	Planjahr 2017	Planjahr 2018	Planjahr 2019
Tiefbau			5.000			
<b>Summe Auszahlungsarten</b>			<b>5.000</b>			
<b>Saldo Ein- und Auszahlungsarten</b>			<b>- 5.000</b>			

**Maßnahmen 5510 Öffentliches Grün, Landschaftsbau:****3                    Anschaffung bewegliches Anlagevermögen  
                         vormals: Kauf von Geräten**

<b>Ein- und Auszahlungsarten</b>	<b>Ergebnis Vorvorjahr 2014</b>	<b>Vorjahr 2015</b>	<b>Planjahr 2016</b>	<b>Planjahr 2017</b>	<b>Planjahr 2018</b>	<b>Planjahr 2019</b>
Bewegliches Anlagevermögen		500	1.000	1.000	1.000	1.000
<b>Summe Auszahlungsarten</b>		<b>500</b>	<b>1.000</b>	<b>1.000</b>	<b>1.000</b>	<b>1.000</b>
<b>Saldo Ein- und Auszahlungsarten</b>		<b>- 500</b>	<b>- 1.000</b>	<b>- 1.000</b>	<b>- 1.000</b>	<b>- 1.000</b>

<b>Produkt - Nr.:</b>	<b>Produkt - Bezeichnung:</b>
5530	Friedhofs- und Bestattungswesen

<b>Ergebnishaushalt 5530 Friedhofs- und Bestattungswesen:</b>						
<b>Bezeichnung</b>	<b>Ergebnis Vorvorjahr 2014</b>	<b>Vorjahr 2015</b>	<b>Planjahr 2016</b>	<b>Planjahr 2017</b>	<b>Planjahr 2018</b>	<b>Planjahr 2019</b>
<b>10. Summe der laufenden Erträge aus Verwaltungstätigkeit</b>						
13. Aufwendungen für Sach- und Dienstleistungen	565	750	700	200	200	200
525490 <i>Kostenerstattungen - an den sonstigen öffentlichen Bereich</i>	565	750	700	200	200	200
<i>** 2016: Investitionen 500 €; Pauschale: 2,50 €/Einwohner 200 €</i>						
<b>19. Summe der laufenden Aufwendungen aus Verwaltungstätigkeit</b>	<b>565</b>	<b>750</b>	<b>700</b>	<b>200</b>	<b>200</b>	<b>200</b>
20. laufendes Ergebnis aus Verwaltungstätigkeit	- 565	- 750	- 700	- 200	- 200	- 200
<b>23. Finanzergebnis</b>						
<b>24. <u>ordentliches Ergebnis</u></b>	<b><u>- 565</u></b>	<b><u>- 750</u></b>	<b><u>- 700</u></b>	<b><u>- 200</u></b>	<b><u>- 200</u></b>	<b><u>- 200</u></b>
27. außerordentliches Ergebnis						
<b>28. <u>Jahresergebnis Jahresüberschuss oder Jahresfehlbetrag</u></b>	<b><u>- 565</u></b>	<b><u>- 750</u></b>	<b><u>- 700</u></b>	<b><u>- 200</u></b>	<b><u>- 200</u></b>	<b><u>- 200</u></b>
<b>31. <u>Jahresergebnis nach Berücksichtigung der Veränderung des Sonderpostens für Belastungen aus dem kommunalen Finanzausgleich</u></b>	<b><u>- 565</u></b>	<b><u>- 750</u></b>	<b><u>- 700</u></b>	<b><u>- 200</u></b>	<b><u>- 200</u></b>	<b><u>- 200</u></b>

\*\* : Buchungsstelle - Bemerkung

<b>Produkt - Nr.:</b>	<b>Produkt - Bezeichnung:</b>
5559	Gemeindliche Wirtschaftswege

<b>Ergebnishaushalt 5559 Gemeindliche Wirtschaftswege:</b>						
<b>Bezeichnung</b>	<b>Ergebnis Vorvorjahr 2014</b>	<b>Vorjahr 2015</b>	<b>Planjahr 2016</b>	<b>Planjahr 2017</b>	<b>Planjahr 2018</b>	<b>Planjahr 2019</b>
2. Zuwendungen, allgemeine Umlagen und sonstige Transfererträge	1.255	1.300	1.250	600	600	600
415100 Erträge aus der Auflösung von Sonderposten aus Zuwendungen	1.255	1.300	1.250	600	600	600
4. öffentlich-rechtliche Leistungsentgelte	13.389	13.700	35.900	5.750	2.450	2.300
432300 Entgelte für die Unterhaltung von Straßen, Wirtschaftswegen u.a. öffentlichen Einrichtungen		500	22.500	1.000	1.000	1.050
437000 Erträge aus der Auflösung von Sonderposten für Beiträge und ähnlichen Entgelten	13.389	13.200	13.400	4.750	1.450	1.250
<b>10. Summe der laufenden Erträge aus Verwaltungstätigkeit</b>	<b>14.644</b>	<b>15.000</b>	<b>37.150</b>	<b>6.350</b>	<b>3.050</b>	<b>2.900</b>
13. Aufwendungen für Sach- und Dienstleistungen	1.417	500	22.500	1.000	1.000	1.000
523380 Straßen, Wege, Plätze und Verkehrslenkungsanlagen	386	250	22.000	500	500	500
** 2016: Befestigung Wirtschaftsweg an Mehrbachstraße 18.500 € (Beschluss über OG-Eigenanteil und Vereinbarung mit Jagdgenossen notwendig); Instandhaltung "Unter den Eichen" Anteil WiWeg 3.000 €						
525430 Kostenerstattungen - an Gemeinden und Gemeindeverbände	1.032	250	500	500	500	500
14. Abschreibungen auf immaterielle Vermögensgegenstände und auf Sachanlagen	14.644	14.500	14.650	5.350	2.050	1.900
535000 Abschreibung auf das Infrastrukturvermögen	14.644	14.500	14.650	5.350	2.050	1.900
<b>19. Summe der laufenden Aufwendungen aus Verwaltungstätigkeit</b>	<b>16.061</b>	<b>15.000</b>	<b>37.150</b>	<b>6.350</b>	<b>3.050</b>	<b>2.900</b>
20. laufendes Ergebnis aus Verwaltungstätigkeit	- 1.417					
<b>23. Finanzergebnis</b>						
<b>24. ordentliches Ergebnis</b>	<b>- 1.417</b>					
27. außerordentliches Ergebnis						
<b>28. Jahresergebnis Jahresüberschuss oder Jahresfehlbetrag</b>	<b>- 1.417</b>					
<b>31. Jahresergebnis nach Berücksichtigung der Veränderung des Sonderpostens für Belastungen aus dem kommunalen Finanzausgleich</b>	<b>- 1.417</b>					

\*\* : Buchungsstelle - Bemerkung

<b>Produkt - Nr.:</b>	<b>Produkt - Bezeichnung:</b>
5731	Kommunale Einrichtungen und Unternehmen

Ergebnishaushalt 5731 Kommunale Einrichtungen und Unternehmen:						
Bezeichnung	Ergebnis Vorvorjahr 2014	Vorjahr 2015	Planjahr 2016	Planjahr 2017	Planjahr 2018	Planjahr 2019
<b>10. Summe der laufenden Erträge aus Verwaltungstätigkeit</b>						
13. Aufwendungen für Sach- und Dienstleistungen			550	550	550	550
523130 Gebäude einschließlich der Bestandteile, die dem Gebäude zuzurechnen sind			250	250	250	250
523210 Bewirtschaftung der Grundstücke und Gebäude - Energie (Strom, Öl, Gas)			150	150	150	150
523230 Bewirtschaftung der Grundstücke und Gebäude - Sonstige Bewirtschaftungskosten			50	50	50	50
523600 Unterhaltung der Maschinen, Geräte, Betriebs- und Geschäftsausstattung sowie Kleinteile bis 1.000 € (netto)			100	100	100	100
18. sonstige laufende Aufwendungen			50	50	50	50
564100 Versicherungsbeiträge			50	50	50	50
<b>19. Summe der laufenden Aufwendungen aus Verwaltungstätigkeit</b>			<b>600</b>	<b>600</b>	<b>600</b>	<b>600</b>
20. laufendes Ergebnis aus Verwaltungstätigkeit			- 600	- 600	- 600	- 600
<b>23. Finanzergebnis</b>						
<b>24. ordentliches Ergebnis</b>			<b>- 600</b>	<b>- 600</b>	<b>- 600</b>	<b>- 600</b>
27. außerordentliches Ergebnis						
<b>28. Jahresergebnis Jahresüberschuss oder Jahresfehlbetrag</b>			<b>- 600</b>	<b>- 600</b>	<b>- 600</b>	<b>- 600</b>
<b>31. Jahresergebnis nach Berücksichtigung der Veränderung des Sonderpostens für Belastungen aus dem kommunalen Finanzausgleich</b>			<b>- 600</b>	<b>- 600</b>	<b>- 600</b>	<b>- 600</b>

\*\* : Buchungsstelle - Bemerkung

Maßnahmen 5731 Kommunale Einrichtungen und Unternehmen:						
Ein- und Auszahlungsarten	Ergebnis Vorvorjahr 2014	Vorjahr 2015	Planjahr 2016	Planjahr 2017	Planjahr 2018	Planjahr 2019
1 Bau einer Dorfhütte vormals: Anschaffung Ruhebänke in 2012						
Hochbau			4.000			
<b>Summe Auszahlungsarten</b>			<b>4.000</b>			
<b>Saldo Ein- und Auszahlungsarten</b>			<b>- 4.000</b>			





**Ergebnishaushalt  
nach Leistungen  
und Konten**

## Ergebnishaushalt nach Leistung und Konto 2016/2017

Leistung-Nr	Bezeichnung		Rechng.-Erg.					
Kontonr	Bezeichnung Konto (K) bzw. Buchungsstelle (B)	Gliederungsposition	Vorvorjahr 2014	Vorjahr 2015	Planjahr 2016	Planjahr 2017	Planjahr 2018	Planjahr 2019
	Bemerkung							
<b>111001</b>	<b>Verwaltungsführung, Öffentlichkeitsarbeit, Gremien</b>							
431200	Gebühren für die Erteilung von Bescheiden (u.a. Genehmigungen, Ablehnungen, Untersagungen, Vorkaufsrecht) (K)	4. öffentlich-rechtliche Leistungsentgelte	40	20	20	20	20	20
466140	Erträge aus der Auflösung von Rückstellungen (K)	9. sonstige laufende Erträge	363	200	200	200	200	200
	<i>Bem.: für Ehrensold ehem. Ortsbürgermeister</i>							
		<b>Summe Ertrag:</b>	<b>403</b>	<b>220</b>	<b>220</b>	<b>220</b>	<b>220</b>	<b>220</b>
501100	Bürgermeister, Beigeordnete, Ortsvorsteher (K)	11. Personalaufwendungen	3.876	4.100	4.200	4.200	4.200	4.200
501400	Rats- und Ausschussmitglieder (K)	11. Personalaufwendungen	145	100	150	150	150	150
	<i>Bem.: Sitzungsgelder</i>							
507910	Ehrensoldrückstellungen (K)	11. Personalaufwendungen		1.700	1.700	1.700	1.700	1.700
	<i>Bem.: für aktive Ortsbürgermeisterin</i>							
511300	ehrenamtlich Tätige (K)	12. Versorgungsaufwendungen	1.104	1.200	1.250	1.250	1.250	1.250
	<i>Bem.: Ehrensold für ehem. Ortsbürgermeister</i>							
525430	Kostenerstattungen - an Gemeinden und Gemeindeverbände (K)	13. Aufwendungen für Sach- und Dienstleistungen	74	85	85	85	85	85
	<i>Bem.: Mitteilungsblatt</i>							
563100	Büromaterial, Geschäftsaufwendungen (K)	18. sonstige laufende Aufwendungen	41	50	50	50	50	50
	<i>Bem.: Abo GStB-Zeitschrift</i>							
563900	Sonstiges (K)	18. sonstige laufende Aufwendungen			100	100	100	100
	<i>Bem.: Ratsitzungen, Verabschiedung Ratsmitglieder, Öffentlichkeitsarbeit u.a.</i>							
564200	Beiträge zu Wirtschaftsverbänden, Berufsvertretungen, Berufsgenossenschaften und Vereinen (K)	18. sonstige laufende Aufwendungen	88	95	95	95	95	95
	<i>Bem.: Mitgliedsbeitrag Gemeinde- und Städtebund</i>							
569200	Verfüungsmittel (K)	18. sonstige laufende Aufwendungen		30	30	30	30	30
569320	Ehrengeschenke/Ehrengaben (K)	18. sonstige laufende Aufwendungen	134	150	150	150	150	150
	<i>Bem.: Seniorengestaltungstage u.a.</i>							
		<b>Summe Aufwand:</b>	<b>5.461</b>	<b>7.510</b>	<b>7.810</b>	<b>7.810</b>	<b>7.810</b>	<b>7.810</b>
	<b>Gesamt 111001 Verwaltungsführung, Öffentlichkeitsarbeit, Gremien:</b>		<b>- 5.058</b>	<b>- 7.290</b>	<b>- 7.590</b>	<b>- 7.590</b>	<b>- 7.590</b>	<b>- 7.590</b>

## Ergebnishaushalt nach Leistung und Konto 2016/2017

Leistung-Nr	Bezeichnung		Rechng.-Erg.					
Kontonr	Bezeichnung Konto (K) bzw. Buchungsstelle (B)	Gliederungsposition	Vorvorjahr 2014	Vorjahr 2015	Planjahr 2016	Planjahr 2017	Planjahr 2018	Planjahr 2019
Bemerkung								
<b>114501</b>	<b>Zentrale Dienste, Versicherungen</b>							
564100	Versicherungsbeiträge (K)	18. sonstige laufende Aufwendungen	200	300	300	300	300	300
<i>Bem.: Gemeindehaftpflicht-, Unfall- und Eigenschadenversicherung</i>								
<b>Summe Aufwand:</b>			<b>200</b>	<b>300</b>	<b>300</b>	<b>300</b>	<b>300</b>	<b>300</b>
<b>Gesamt 114501 Zentrale Dienste, Versicherungen:</b>			<b>- 200</b>	<b>- 300</b>	<b>- 300</b>	<b>- 300</b>	<b>- 300</b>	<b>- 300</b>
<b>121201</b>	<b>Wahlen und sonstige Abstimmungen</b>							
524900	Sonstige Aufwendungen für Sach- und Dienstleistungen (K)	13. Aufwendungen für Sach- und Dienstleistungen	19					
525430	Kostenerstattungen - an Gemeinden und Gemeindeverbände (K)	13. Aufwendungen für Sach- und Dienstleistungen						
<b>Summe Aufwand:</b>			<b>19</b>					
<b>Gesamt 121201 Wahlen und sonstige Abstimmungen:</b>			<b>- 19</b>					
<b>281001</b>	<b>Heimat-, Kulturpflege und sonstige örtliche Veranstaltungen</b>							
541590	Zuweisungen und Zuschüsse für laufende Zwecke - an den sonstigen privaten Bereich (K)	16. Zuwendungen, Umlagen und sonstige Transferaufwendungen	60	45	60	60	60	60
<i>Bem.: je 15 € an Sobera, Jugendblasorchester, MGV Forstmehren (AlFoNSo), Förderverein FFW Mehren</i>								
569900	Sonstige (u. a. Partnerschaften, Heimatpflege, Dorfgemeinschaft, örtliche Feiern und Veranstaltungen) (K)	18. sonstige laufende Aufwendungen	449	300	1.000	1.000	1.000	1.000
<i>Bem.: Seniorenausflug- bzw. feier, St. Martin und Nikolausfeier</i>								
<b>Summe Aufwand:</b>			<b>509</b>	<b>345</b>	<b>1.060</b>	<b>1.060</b>	<b>1.060</b>	<b>1.060</b>
<b>Gesamt 281001 Heimat-, Kulturpflege und sonstige örtliche Veranstaltungen:</b>			<b>- 509</b>	<b>- 345</b>	<b>- 1.060</b>	<b>- 1.060</b>	<b>- 1.060</b>	<b>- 1.060</b>
<b>541001</b>	<b>Gemeindestraßen, Konzessionsabgaben</b>							
415100	Erträge aus der Auflösung von Sonderposten aus Zuwendungen (K)	2. Zuwendungen, allgemeine Umlagen und sonstige Transfererträge	2.250	2.300	2.250	2.150	2.150	2.150
462500	Konzessionsabgaben (K)	9. sonstige laufende Erträge	2.511	2.300	2.000	2.000	2.000	2.000
<b>Summe Ertrag:</b>			<b>4.762</b>	<b>4.600</b>	<b>4.250</b>	<b>4.150</b>	<b>4.150</b>	<b>4.150</b>

## Ergebnishaushalt nach Leistung und Konto 2016/2017

Leistung-Nr	Bezeichnung		Rechng.-Erg.					
Kontonr	Bezeichnung Konto (K) bzw. Buchungsstelle (B)	Gliederungsposition	Vorvorjahr 2014	Vorjahr 2015	Planjahr 2016	Planjahr 2017	Planjahr 2018	Planjahr 2019
	Bemerkung							
523130	Gebäude einschließlich der Bestandteile, die dem Gebäude zuzurechnen sind (K)	13. Aufwendungen für Sach- und Dienstleistungen			150	150	150	150
	<i>Bem.: Pauschale für Instandhaltung Buswartehäuschen</i>							
523210	Bewirtschaftung der Grundstücke und Gebäude - Energie (Strom, Öl, Gas) (K)	13. Aufwendungen für Sach- und Dienstleistungen	143	450	300	300	300	300
	<i>Bem.: Strom Straßenbeleuchtung</i>							
523380	Straßen, Wege, Plätze und Verkehrslenkungsanlagen (K)	13. Aufwendungen für Sach- und Dienstleistungen	1.878	500	4.000	1.000	1.000	1.000
	<i>Bem.: 2016: Instandhaltung Straße "Unter den Eichen" Teilstück Gem.str. 3.000 €; Pauschale: 1.000 €</i>							
525430	Kostenerstattungen - an Gemeinden und Gemeindeverbände (K)	13. Aufwendungen für Sach- und Dienstleistungen	465	250	250	250	250	250
	<i>Bem.: Bauhof VG</i>							
525431	Kostenerstattungen - an Gemeinden und Gemeindeverbände - Straßenoberflächenentwässerung (K)	13. Aufwendungen für Sach- und Dienstleistungen	617	620	700	700	700	700
525510	Kostenerstattungen - an private Unternehmen (K)	13. Aufwendungen für Sach- und Dienstleistungen	253	250	250	250	250	250
	<i>Bem.: Instandhaltung/Wartung Straßenbeleuchtung</i>							
532000	Abschreibungen auf immaterielle Vermögensgegenstände (K)	14. Abschreibungen auf immaterielle Vermögensgegenstände und auf Sachanlagen	209		400	400	400	400
534000	Abschreibungen auf bebaute Grundstücke und grundstücksgleiche Rechte (K)	14. Abschreibungen auf immaterielle Vermögensgegenstände und auf Sachanlagen	191	200	200			
535000	Abschreibung auf das Infrastrukturvermögen (K)	14. Abschreibungen auf immaterielle Vermögensgegenstände und auf Sachanlagen	9.824	9.800	9.800	9.800	9.800	9.800
563400	Telefon, Datenübertragungskosten (K)	18. sonstige laufende Aufwendungen	108					
	<b>Summe Aufwand:</b>		<b>13.688</b>	<b>12.070</b>	<b>16.050</b>	<b>12.850</b>	<b>12.850</b>	<b>12.850</b>

## Ergebnishaushalt nach Leistung und Konto 2016/2017

Leistung-Nr	Bezeichnung		Rechng.-Erg.					
Kontonr	Bezeichnung Konto (K) bzw. Buchungsstelle (B)	Gliederungsposition	Vorvorjahr 2014	Vorjahr 2015	Planjahr 2016	Planjahr 2017	Planjahr 2018	Planjahr 2019
	Bemerkung							
<b>Gesamt 541001 Gemeindefraßen, Konzessionsabgaben:</b>			<b>- 8.927</b>	<b>- 7.470</b>	<b>- 11.800</b>	<b>- 8.700</b>	<b>- 8.700</b>	<b>- 8.700</b>
<b>551001</b>	<b>Öffentliches Grün, Landschaftsbau</b>							
523100	Unterhaltung der Grundstücke und Außenanlagen (K)	13. Aufwendungen für Sach- und Dienstleistungen		50	100	100	100	100
	<i>Bem.: u.a. Flursüüberung, Unterhaltung Dorfplatz</i>							
523600	Unterhaltung der Maschinen, Geräte, Betriebs- und Geschäftsausstattung sowie Kleinteile bis 1.000 € (netto) (K)	13. Aufwendungen für Sach- und Dienstleistungen	268	50	100	100	100	100
535000	Abschreibung auf das Infrastrukturvermögen (K)	14. Abschreibungen auf immaterielle Vermögensgegenstände und auf Sachanlagen	339	100	50	50	50	50
538500	Abschreibungen auf Betriebs- und Geschäftsausstattung (K)	14. Abschreibungen auf immaterielle Vermögensgegenstände und auf Sachanlagen	99	100	100	100	100	100
<b>Summe Aufwand:</b>			<b>706</b>	<b>300</b>	<b>350</b>	<b>350</b>	<b>350</b>	<b>350</b>
<b>Gesamt 551001 Öffentliches Grün, Landschaftsbau:</b>			<b>- 706</b>	<b>- 300</b>	<b>- 350</b>	<b>- 350</b>	<b>- 350</b>	<b>- 350</b>
<b>553001</b>	<b>Friedhofs- und Bestattungswesen</b>							
525490	Kostenerstattungen - an den sonstigen öffentlichen Bereich (K)	13. Aufwendungen für Sach- und Dienstleistungen	565	750	700	200	200	200
	<i>Bem.: 2016: Investitionen 500 €; Pauschale: 2,50 €/Einwohner 200 €</i>							
<b>Summe Aufwand:</b>			<b>565</b>	<b>750</b>	<b>700</b>	<b>200</b>	<b>200</b>	<b>200</b>
<b>Gesamt 553001 Friedhofs- und Bestattungswesen:</b>			<b>- 565</b>	<b>- 750</b>	<b>- 700</b>	<b>- 200</b>	<b>- 200</b>	<b>- 200</b>
<b>555901</b>	<b>Gemeindliche Wirtschaftswege</b>							
415100	Erträge aus der Auflösung von Sonderposten aus Zuwendungen (K)	2. Zuwendungen, allgemeine Umlagen und sonstige Transfererträge	1.255	1.300	1.250	600	600	600
432300	Entgelte für die Unterhaltung von Straßen, Wirtschaftswegen u.a. öffentlichen Einrichtungen (K)	4. öffentlich-rechtliche Leistungsentgelte		500	22.500	1.000	1.000	1.050
437000	Erträge aus der Auflösung von Sonderposten für Beiträge und ähnlichen Entgelten (K)	4. öffentlich-rechtliche Leistungsentgelte	13.389	13.200	13.400	4.750	1.450	1.250

## Ergebnishaushalt nach Leistung und Konto 2016/2017

Leistung-Nr	Bezeichnung		Rechng.-Erg.					
Kontonr	Bezeichnung Konto (K) bzw. Buchungsstelle (B)	Gliederungsposition	Vorvorjahr 2014	Vorjahr 2015	Planjahr 2016	Planjahr 2017	Planjahr 2018	Planjahr 2019
	Bemerkung							
		<b>Summe Ertrag:</b>	<b>14.644</b>	<b>15.000</b>	<b>37.150</b>	<b>6.350</b>	<b>3.050</b>	<b>2.900</b>
523380	Straßen, Wege, Plätze und Verkehrslenkungsanlagen (K)	13. Aufwendungen für Sach- und Dienstleistungen	386	250	22.000	500	500	500
	<i>Bem.: 2016: Befestigung Wirtschaftsweg an Mehrbachstraße 18.500 € (Beschluss über OG-Eigenanteil und Vereinbarung mit Jagdgenossen notwendig); Instandhaltung "Unter den Eichen" Anteil WiWeg 3.000 €</i>							
525430	Kostenerstattungen - an Gemeinden und Gemeindeverbände (K)	13. Aufwendungen für Sach- und Dienstleistungen	1.032	250	500	500	500	500
535000	Abschreibung auf das Infrastrukturvermögen (K)	14. Abschreibungen auf immaterielle Vermögensgegenstände und auf Sachanlagen	14.644	14.500	14.650	5.350	2.050	1.900
		<b>Summe Aufwand:</b>	<b>16.061</b>	<b>15.000</b>	<b>37.150</b>	<b>6.350</b>	<b>3.050</b>	<b>2.900</b>
	<b>Gesamt 555901 Gemeindliche Wirtschaftswege:</b>		<b>- 1.417</b>					
<b>573101</b>	<b>Dorfgemeinschafts- und Bürgerhäuser sowie Grillhütten</b>							
523130	Gebäude einschließlich der Bestandteile, die dem Gebäude zuzurechnen sind (K)	13. Aufwendungen für Sach- und Dienstleistungen			250	250	250	250
523210	Bewirtschaftung der Grundstücke und Gebäude - Energie (Strom, Öl, Gas) (K)	13. Aufwendungen für Sach- und Dienstleistungen			150	150	150	150
523230	Bewirtschaftung der Grundstücke und Gebäude - Sonstige Bewirtschaftungskosten (K)	13. Aufwendungen für Sach- und Dienstleistungen			50	50	50	50
523600	Unterhaltung der Maschinen, Geräte, Betriebs- und Geschäftsausstattung sowie Kleinteile bis 1.000 € (netto) (K)	13. Aufwendungen für Sach- und Dienstleistungen			100	100	100	100
564100	Versicherungsbeiträge (K)	18. sonstige laufende Aufwendungen			50	50	50	50
		<b>Summe Aufwand:</b>			<b>600</b>	<b>600</b>	<b>600</b>	<b>600</b>
	<b>Gesamt 573101 Dorfgemeinschafts- und Bürgerhäuser sowie Grillhütten:</b>				<b>- 600</b>	<b>- 600</b>	<b>- 600</b>	<b>- 600</b>
<b>611001</b>	<b>Steuern, allgemeine Zuweisungen, allgemeine Umalgen</b>							
401100	Grundsteuer A (K)	1. Steuern und ähnliche Abgaben	1.080	1.100	1.100	1.100	1.100	1.100

## Ergebnishaushalt nach Leistung und Konto 2016/2017

Leistung-Nr	Bezeichnung		Rechng.-Erg.					
Kontonr	Bezeichnung Konto (K) bzw. Buchungsstelle (B)	Gliederungsposition	Vorvorjahr 2014	Vorjahr 2015	Planjahr 2016	Planjahr 2017	Planjahr 2018	Planjahr 2019
	Bemerkung							
401200	Grundsteuer B (K)	1. Steuern und ähnliche Abgaben	6.245	6.200	6.250	6.250	6.250	6.250
401300	Gewerbesteuer (K)	1. Steuern und ähnliche Abgaben	7.287					
402100	Gemeindeanteil an der Einkommensteuer (K)	1. Steuern und ähnliche Abgaben	32.883	34.600	36.300	37.600	38.900	40.650
402200	Gemeindeanteil an der Umsatzsteuer (K)	1. Steuern und ähnliche Abgaben	599	600	900	1.100	800	900
403300	Hundesteuer (K)	1. Steuern und ähnliche Abgaben	957	700	700	700	700	700
405210	Familienleistungsausgleich (vom Land) (K)	1. Steuern und ähnliche Abgaben	3.432	3.250	3.600	3.700	3.900	4.000
411110	Schlüsselzuweisung A (K)	2. Zuwendungen, allgemeine Umlagen und sonstige Transfererträge		5.300		7.500	5.500	5.750
416100	Allgemeine Umlagen vom Land (K)	2. Zuwendungen, allgemeine Umlagen und sonstige Transfererträge	160					
		<b>Summe Ertrag:</b>	<b>52.643</b>	<b>51.750</b>	<b>48.850</b>	<b>57.950</b>	<b>57.150</b>	<b>59.350</b>
543100	Gewerbesteuerumlage (K)	16. Zuwendungen, Umlagen und sonstige Transferaufwendungen	472					
544110	Finanzierungsbeteiligung Fonds Deutsche Einheit (K)	16. Zuwendungen, Umlagen und sonstige Transferaufwendungen	192	300	115	270	260	250
544210	Allgemeine Umlagen an Gemeinden und Gemeindeverbände - Landkreis Altenkirchen (K)	16. Zuwendungen, Umlagen und sonstige Transferaufwendungen	23.801	22.000	22.850	23.850	24.450	24.900
544230	Allgemeine Umlagen an Gemeinden und Gemeindeverbände - Verbandsgemeinde Altenkirchen (K)	16. Zuwendungen, Umlagen und sonstige Transferaufwendungen	23.260	21.500	23.250	23.200	23.750	24.300
		<b>Summe Aufwand:</b>	<b>47.725</b>	<b>43.800</b>	<b>46.215</b>	<b>47.320</b>	<b>48.460</b>	<b>49.450</b>
		<b>Gesamt 611001 Steuern, allgemeine Zuweisungen, allgemeine Umlagen:</b>	<b>4.918</b>	<b>7.950</b>	<b>2.635</b>	<b>10.630</b>	<b>8.690</b>	<b>9.900</b>

## Ergebnishaushalt nach Leistung und Konto 2016/2017

Leistung-Nr	Bezeichnung		Rechng.-Erg.					
Kontonr	Bezeichnung Konto (K) bzw. Buchungsstelle (B)	Gliederungsposition	Vorvorjahr 2014	Vorjahr 2015	Planjahr 2016	Planjahr 2017	Planjahr 2018	Planjahr 2019
Bemerkung								
<b>612001</b>	<b>Sonstige allgemeine Finanzwirtschaft</b>							
471430	Zinserträge für Kredite - von Gemeinden und Gemeindeverbänden (K)	21. Zins- und sonstige Finanzerträge	942	1.050	150	150	150	150
479200	Vollverzinsung aus Gewerbesteuer (§ 233a AO) (K)	21. Zins- und sonstige Finanzerträge	295		50	50	50	50
		<b>Summe Ertrag:</b>	<b>1.237</b>	<b>1.050</b>	<b>200</b>	<b>200</b>	<b>200</b>	<b>200</b>
579100	aus der Vollverzinsung der Gewerbesteuer (§ 233a AO) (K)	22. Zins- und sonstige Finanzaufwendungen			50	50	50	50
		<b>Summe Aufwand:</b>			<b>50</b>	<b>50</b>	<b>50</b>	<b>50</b>
		<b>Gesamt 612001 Sonstige allgemeine Finanzwirtschaft:</b>	<b>1.237</b>	<b>1.050</b>	<b>150</b>	<b>150</b>	<b>150</b>	<b>150</b>
		<b>Ertrag Gesamt:</b>	<b>73.689</b>	<b>72.620</b>	<b>90.670</b>	<b>68.870</b>	<b>64.770</b>	<b>66.820</b>
		<b>Aufwand Gesamt:</b>	<b>84.935</b>	<b>80.075</b>	<b>110.285</b>	<b>76.890</b>	<b>74.730</b>	<b>75.570</b>
		<b>Gesamt:</b>	<b>- 11.246</b>	<b>- 7.455</b>	<b>- 19.615</b>	<b>- 8.020</b>	<b>- 9.960</b>	<b>- 8.750</b>