

Haushaltssatzung
der Ortsgemeinde Kircheib für die Haushaltsjahre 2015 und 2016
vom

Der Ortsgemeinderat hat aufgrund des § 95 Gemeindeordnung Rheinland-Pfalz (GemO) folgende Haushaltssatzung beschlossen, die hiermit bekannt gemacht wird:

§ 1
Ergebnis- und Finanzhaushalt

Festgesetzt werden

	<u>Haushaltsjahr 2015</u>	<u>Haushaltsjahr 2016</u>
1. im Ergebnishaushalt		
der Gesamtbetrag der Erträge auf	474.870 €	459.470 €
der Gesamtbetrag der Aufwendungen auf	545.145 €	502.295 €
Jahresüberschuss/Jahresfehlbetrag (-)	-70.275 €	-42.825 €
2. im Finanzhaushalt		
die ordentlichen Einzahlungen auf	431.320 €	418.820 €
die ordentlichen Auszahlungen auf	481.745 €	440.695 €
<i>Saldo der ordentlichen Ein- und Auszahlungen</i>	<i>-50.425 €</i>	<i>-21.875 €</i>
die außerordentlichen Einzahlungen auf	0 €	0 €
die außerordentlichen Auszahlungen auf	0 €	0 €
<i>Saldo der außerordentlichen Ein- und Auszahlungen</i>	<i>0 €</i>	<i>0 €</i>

	Haushaltsjahr 2015	Haushaltsjahr 2016
die Einzahlungen aus Investitionstätigkeit auf	2.000 €	2.000 €
die Auszahlungen aus Investitionstätigkeit auf	27.000 €	2.000 €
<i>Saldo der Ein- und Auszahlungen aus Investitionstätigkeit</i>	<i>-25.000 €</i>	<i>0 €</i>
die Einzahlungen aus Finanzierungstätigkeit auf	75.750 €	21.875 €
die Auszahlungen aus Finanzierungstätigkeit auf	0 €	0 €
<i>Saldo der Ein- und Auszahlungen aus Finanzierungstätigkeit</i>	<i>75.750 €</i>	<i>21.875 €</i>
der Gesamtbetrag der Einzahlungen auf	509.070 €	442.695 €
der Gesamtbetrag der Auszahlungen auf	508.745 €	442.695 €
Veränderung des Finanzmittelbestandes im Haushaltsjahr	-75.425 €	-21.875 €

§ 2

Gesamtbetrag der vorgesehenen Kredite

Der Gesamtbetrag der vorgesehenen Kredite, deren Aufnahme zur Finanzierung von Investitionen und Investitionsförderungsmaßnahmen erforderlich ist, wird festgesetzt für verzinste Kredite auf	0 €	0 €
---	-----	-----

§ 3

Gesamtbetrag der vorgesehenen Verpflichtungsermächtigungen

Verpflichtungsermächtigungen, die künftige Haushaltsjahre mit Auszahlungen für Investitionen und Investitionsförderungsmaßnahmen belasten, werden veranschlagt auf	0 €	0 €
Verpflichtungsermächtigungen, für die in den künftigen Haushaltsjahren voraussichtlich Investitionskredite aufgenommen werden müssen, werden veranschlagt auf	0 €	0 €

§ 4 Steuerhebesätze

Die Steuerhebesätze für die Gemeindesteuern werden für das wie folgt festgesetzt:

	Haushaltsjahr 2015	Haushaltsjahr 2016
1. Grundsteuer		
a) für land- und forstwirtschaftliche Betriebe (Grundsteuer A)	300 v. H.	300 v. H.
b) für Grundstücke (Grundsteuer B)	365 v. H.	365 v. H.
2. Gewerbesteuer	365 v. H.	365 v. H.
3. Die Hundesteuer beträgt für Hunde, die innerhalb des Gemeindegebietes gehalten werden		
für den ersten Hund	30 €	30 €
für den zweiten Hund	48 €	48 €
für jeden weiteren Hund	48 €	48 €

§ 5 Eigenkapital

Stand des Eigenkapitals zum 31.12. des Haushaltsjahres 2010	1.241.190 €	<u>Eigenkapitalquote:</u> 52%
Stand des Eigenkapitals zum 31.12. des Haushaltsjahres 2011	1.246.192 €	52%
Voraussichtlicher Stand des Eigenkapitals zum 31.12. des Haushaltsjahres 2012	1.259.094 €	noch zu ermitteln
Voraussichtlicher Stand des Eigenkapitals zum 31.12. des Haushaltsjahres 2013	1.219.482 €	noch zu ermitteln
Voraussichtlicher Stand des Eigenkapitals zum 31.12. des Haushaltsjahres 2014	1.228.231 €	noch zu ermitteln
Voraussichtlicher Stand des Eigenkapitals zum 31.12. des Haushaltsjahres 2015	noch zu ermitteln	noch zu ermitteln
Voraussichtlicher Stand des Eigenkapitals zum 31.12. des Haushaltsjahres 2016	noch zu ermitteln	noch zu ermitteln

§ 6 Über- und außerplanmäßige Aufwendungen und Auszahlungen

Erhebliche über- und außerplanmäßige Aufwendungen oder Auszahlungen gemäß § 100 Abs. 1 Satz 2 GemO liegen vor, wenn im Einzelfall mehr als überschritten sind.	2.000 €	2.000 €
--	---------	---------

§ 7
Wertgrenze für Investitionen

Haushaltsjahr 2015	Haushaltsjahr 2016
0 €	0 €

Investitionen oberhalb der Wertgrenze von
sind im Einzelnen im Teilfinanzhaushalt darzustellen.

Kircheib den
Ortsgemeinde Kircheib

.....
Karl Heinz Sterzenbach
Ortsbürgermeister

Haushaltsvermerke:

Nach § 16 Abs. 3 Gemeindehaushaltsverordnung (GemHVO) werden alle Auszahlungen aus Investitionstätigkeit innerhalb eines Teilfinanzhaushalts für gegenseitig deckungsfähig erklärt.

Nach § 16 Abs. 4 GemHVO werden Ansätze für ordentliche Auszahlungen zugunsten von Auszahlungen aus Investitionstätigkeit des selben Teilfinanzhaushalts für einseitig deckungsfähig erklärt.

Hinweis:

Der Haushaltsplan liegt in der Zeit von bis
während der allgemeinen Öffnungszeiten des Rathauses - Montag bis Mittwoch von 8 bis 16 Uhr, Donnerstag von 8 bis 18 Uhr und Freitag von
8 bis 12 Uhr - bei der Verbandsgemeindeverwaltung Altenkirchen, Rathausstraße 13, 57610 Altenkirchen, Zimmer 113, öffentlich aus.

Kircheib den
Ortsgemeinde Kircheib

.....
Karl Heinz Sterzenbach
Ortsbürgermeister

Bescheinigung über die Bekanntmachung der Haushaltssatzung und Offenlegung des Haushaltsplanes für die Haushaltsjahre 2015 und 2016:

1. Die Haushaltssatzung wurde in der öffentlichen Sitzung des Ortsgemeinderats vom mit folgender Mehrheit beschlossen:

Gesetzliche Zahl der Mitglieder des Ortsgemeinderats:	
Anwesende Mitglieder des Ortsgemeinderats:	
Für die Haushaltssatzung haben gestimmt:	Mitglieder
	Gegenstimmen
	Stimmenthaltungen

2. Die Haushaltssatzung wurde am der Kreisverwaltung in Altenkirchen gemäß § 24 Abs. 2 Satz 2 i.V.m. § 97 Abs. 1 GemO vorgelegt.

3. Die Kreisverwaltung Altenkirchen hat die Haushaltssatzung am unter dem Az.:
staatsaufsichtlich genehmigt.

4. Die Haushaltssatzung wurde am im Mitteilungsblatt der Verbandsgemeinde Altenkirchen bekannt gemacht.

5. Der Haushaltsplan wurde an sieben Werktagen bei der Verbandsgemeindeverwaltung Altenkirchen, Zimmer 113, von
bis ausgelegt.

Verbandsgemeindeverwaltung Altenkirchen
Im Auftrag

.....
Bernhard Wendel
Verbandsgemeindeverwaltungsrat

Vorbericht zum Haushaltsplan
der Ortsgemeinde Kircheib
für die Haushaltsjahre 2015 und 2016

Vorbemerkungen zum Haushaltsplan 2015/2016

Der **Haushaltsplan** teilt sich auf in einen

Ergebnishaushalt

Im Zentrum der Haushaltsplanung steht der Ergebnisplan. Dieser zeigt eine Gegenüberstellung von jährlichen, periodengerecht zugeordneten Erträgen und Aufwendungen und bildet somit den Ressourcenverbrauch ab.

Der Haushaltsplan für die Haushaltsjahre 2015/2016 enthält Plandaten (Abschreibungen, Auflösungen von Sonderposten), die aus den Jahresabschlüssen 2007 bis 2011 entwickelt wurden.

und den **Finanzhaushalt**

Der Finanzhaushalt enthält die Planansätze der Ein- und Auszahlungen.

Er enthält im Gegensatz zum Ergebnishaushalt auch die Ein- und Auszahlungen für Investitionen, Tilgungen von Krediten sowie neuen Kreditaufnahmen und bildet die Veränderung der liquiden Mittel ab.

Nach § 4 GemHVO ist der Haushaltsplan angemessen in Teilhaushalte zu gliedern. Diese sind produktorientiert, funktional oder nach der örtlichen Organisation institutionell zu gliedern.

Die sechs Hauptproduktbereiche

- | | |
|---------------------------|---------------------------------|
| - 1 - Zentrale Verwaltung | - 4 - Gesundheit und Sport |
| - 2 - Schule und Kultur | - 5 - Gestaltung der Umwelt |
| - 3 - Soziales und Jugend | - 6 - Zentrale Finanzleistungen |

wurden in 2 Teilhaushalte gegliedert. Diese Teilhaushalte bilden Bewirtschaftungseinheiten, d. h. innerhalb der Teilhaushalte gelten besondere Deckungsmöglichkeiten.

Bei der Bildung wurde von einer Betrachtung der Aufgabenschwerpunkte ausgegangen, da die Teilhaushalte mit ihren wesentlichen Produkten die eigentliche Beratungs- und Entscheidungsebene sein sollen:

Teilhaushalt 1 - Allgemeine Aufgaben der Ortsgemeinde

Teilhaushalt 2 - Allgemeine Finanzwirtschaft

Den Teilhaushalten sind die Produkte und Leistungen (= weitere Unterteilung) nach dem Produktrahmenplan im Detail zugeordnet.

Übersicht über die Rechnungsergebnisse der Vorjahre

Übersicht über die Entwicklung der Jahresergebnisse			
lfd. Nr.	Ergebnis (gemäß § 2 Abs. 1 Nr. 31 GemHVO)	Jahr	Betrag
			in €
1	5. Haushaltsvorjahr (festgestelltes Jahresergebnis)	2010	- 36.460
2	4. Haushaltsvorjahr (festgestelltes Jahresergebnis)	2011	5.002
3	3. Haushaltsvorjahr (voraussichtliches Jahresergebnis)	2012	12.903
4	2. Haushaltsvorjahr (voraussichtliches Jahresergebnis)	2013	- 39.613
5	1. Haushaltsvorjahr (Ansatz des Haushaltsvorjahres - einschließlich Nachträge -)	2014	- 31.200
6	Jahresergebnis (Ansatz des Haushaltsjahres)	2015	- 70.275
7	Zwischensumme		- 159.643
8	1. Haushaltsfolgejahr (Planung)	2016	- 42.825
9	2. Haushaltsfolgejahr (Planung)	2017	- 23.075
10	3. Haushaltsfolgejahr (Planung)	2018	- 20.975
11	Summe		- 246.518

Übersicht über die Entwicklung der Finanzmittelüberschüsse und -fehlbeträge					
lfd. Nr.	Ergebnis	Jahr	Saldo der ordentlichen und außerordentlichen Ein- und Auszahlungen	J. plan- mäßige Tilgung	= vorzu- tragende Beträge
					in €
1	aus Haushaltsvorjahren vorzutragende Beträgedavon aus:				132.160
2	5. Haushaltsvorjahr (festgestelltes Jahresergebnis)	2010	23.799	-	23.799
3	4. Haushaltsvorjahr (festgestelltes Jahresergebnis)	2011	27.619	-	27.619
4	3. Haushaltsvorjahr (voraussichtliches Jahresergebnis)	2012	42.457	-	42.457
5	2. Haushaltsvorjahr (voraussichtliches Jahresergebnis)	2013	- 34.422	-	- 34.422
6	1. Haushaltsvorjahr (Ansatz des Haushaltsvorjahres - einschl. Nachträge)	2014	- 9.750	-	- 9.750
7	Jahresergebnis (Ansatz des Haushaltsjahres)	2015	- 50.425	-	- 50.425
8	vorzutragender Betrag				131.437
9	geplanter Vortrag 1. Haushaltsfolgejahr (Planung)	2016	-21.875	-	- 21.875
10	geplanter Vortrag 2. Haushaltsfolgejahr (Planung)	2017	- 2.575	-	- 2.575
11	geplanter Vortrag 3. Haushaltsfolgejahr (Planung)	2018	- 875	-	- 875
12	Summe				106.112

Übertragung von Haushaltsermächtigungen

Nach § 17 GemHVO ist die Übertragung von Haushaltsermächtigungen ins Folgejahr grundsätzlich möglich. Hiermit sind Zahlungsermächtigungen gemeint, die im Folgejahr die geplanten Haushaltsansätze erhöhen. Auswirkungen auf den Jahresabschluss des laufenden Haushaltsjahres ergeben sich hierdurch jedoch nicht; entsprechende Finanzierungsmittel wären zu sichern.

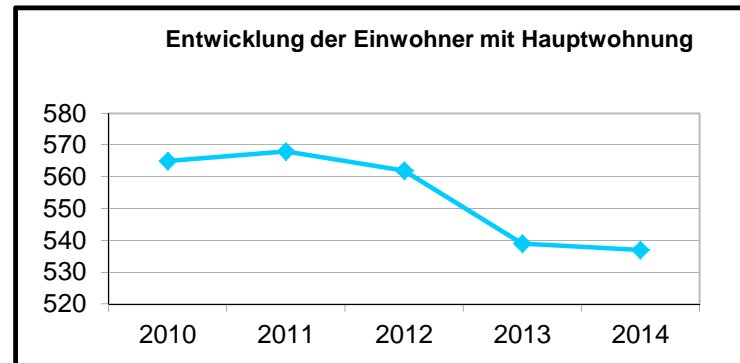
Von einer Übertragung wird daher abgesehen.

Bei der Haushaltsplanung 2015/2016 wurde jedoch die zu erwartende Entwicklung der Auszahlungen für Investitionen aus dem Haushaltsjahr 2014 berücksichtigt und gegebenenfalls neu veranschlagt.

Statistische Angaben

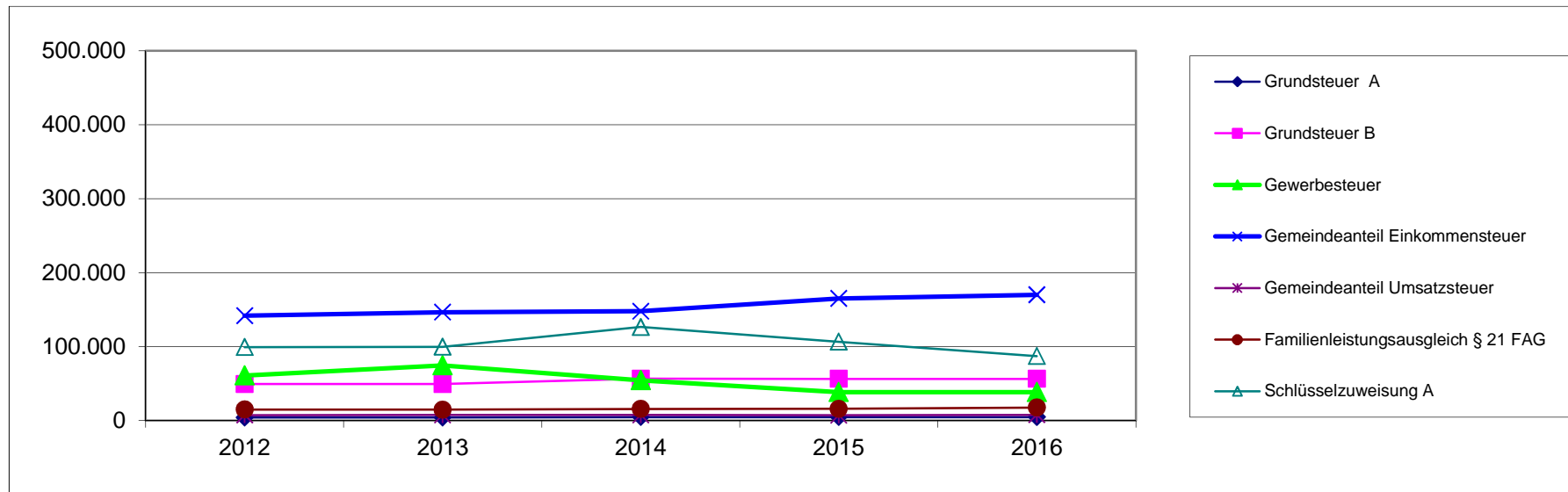
Die Entwicklung der Einwohner stellt sich wie folgt dar:

am Stichtag	Hauptwohnung	Nebenwohnung	Insgesamt
30.06.2010	565	17	582
30.06.2011	568	17	585
30.06.2012	562	17	579
30.06.2013	539	18	557
30.06.2014	537	19	556



Entwicklung wesentlicher Steuererträge

Steuererträge	Soll - Erträge 2012 €	Soll - Erträge 2013 €	Soll - Erträge 2014 €	Planung - Erträge 2015 €	Planung - Erträge 2016 €
Grundsteuer A	4.007	4.037	4.614	4.500	4.500
Grundsteuer B	49.214	49.280	56.454	56.300	56.300
Gewerbsteuer	60.908	74.610	54.349	38.500	38.500
Hundesteuer	2.921	3.134	3.311	3.300	3.300
Gemeindeanteil Einkommensteuer	141.688	146.317	147.732	165.000	170.000
Gemeindeanteil Umsatzsteuer	7.210	7.353	7.452	7.000	7.500
Familienleistungsausgleich § 21 FAG	14.768	14.651	15.639	15.800	17.500
Summe	280.716	299.383	289.551	290.400	297.600
Schlüsselzuweisung A	99.223	99.698	126.444	106.500	87.000
Summe	379.939	399.081	415.995	396.900	384.600



Entwicklung der Finanzkraft, allgemeine Zuweisungen und Umlagen

Haushaltsjahr	2011	2012	2013	2014	2015	Veränderungen gegenüber 2014		Schätzung 2016
	Ist Einnahme aus Zeitraum	1.10.10 - 30.9.11	1.10.11 - 30.9.12	1.10.12 - 30.9.13	01.10.13 - 30.9.14	€	%	1.10.14 - 30.9.15
	€	€	€	€	€			€
Grundsteuer A	4.284	4.363	4.144	4.509	4.680	171	3,79%	4.500
Grundsteuer B	50.561	51.332	52.860	55.805	56.604	799	1,43%	56.300
Gewerbesteuer	31.636	26.065	50.001	32.945	35.801	2.856	8,67%	40.579
Einkommensteuer	130.164	138.656	140.514	147.657	150.063	2.406	1,63%	165.120
Umsatzsteuer	7.360	7.740	7.413	7.323	7.468	145	1,98%	7.444
Familienleistungsausgleich	13.994	15.213	15.008	14.627	15.637	1.010	6,91%	15.803
Steuerkraftmesszahl	237.999	243.369	269.940	262.866	270.253	7.387	2,81%	289.746

Einwohnerzahl	565	568	562	539	537	-2	-0,37%	537
Steuerkr.je EW im Land Rh-Pf.	719,00	804,21	876,96	870,22	911,17	41	4,71%	935,79
Steuerkr.je EW der Ortsgemeinde	421,24	428,47	480,32	487,69	503,26	16	3,19%	539,57
% des Landesdurchschnittes	58,59%	53,28%	54,77%	56,04%	55,23%			57,66%
Schwellenwert (75%,75%,75%,83%,77%,74%)	539,25	603,16	657,72	722,28	701,60	-21	-2,86%	701,84
Schlüsselzuweisung je EW	118,02	174,70	177,40	234,60	198,34	-36	0,00%	162,28
Schlüsselzuweisung A gesamt	66.678	99.225	99.699	126.445	106.507	-19.938	0,00%	87.143

Finanzkraft/Umlagegrundl.	304.677	342.594	369.639	389.311	376.760	-12.551	-3,22%	376.889
----------------------------------	----------------	----------------	----------------	----------------	----------------	----------------	---------------	----------------

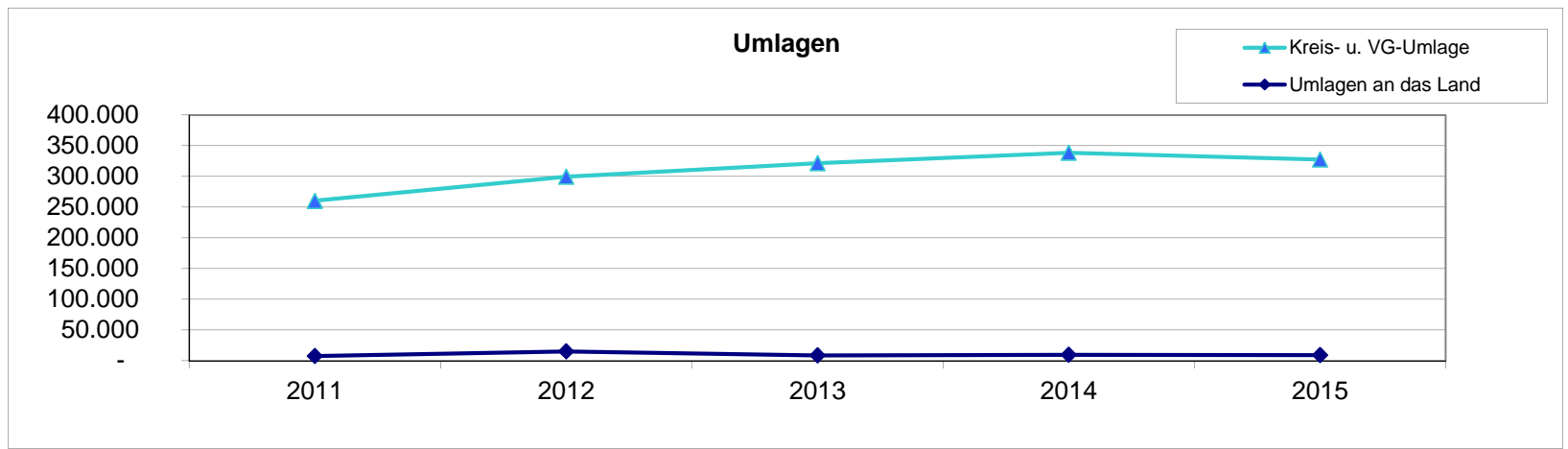
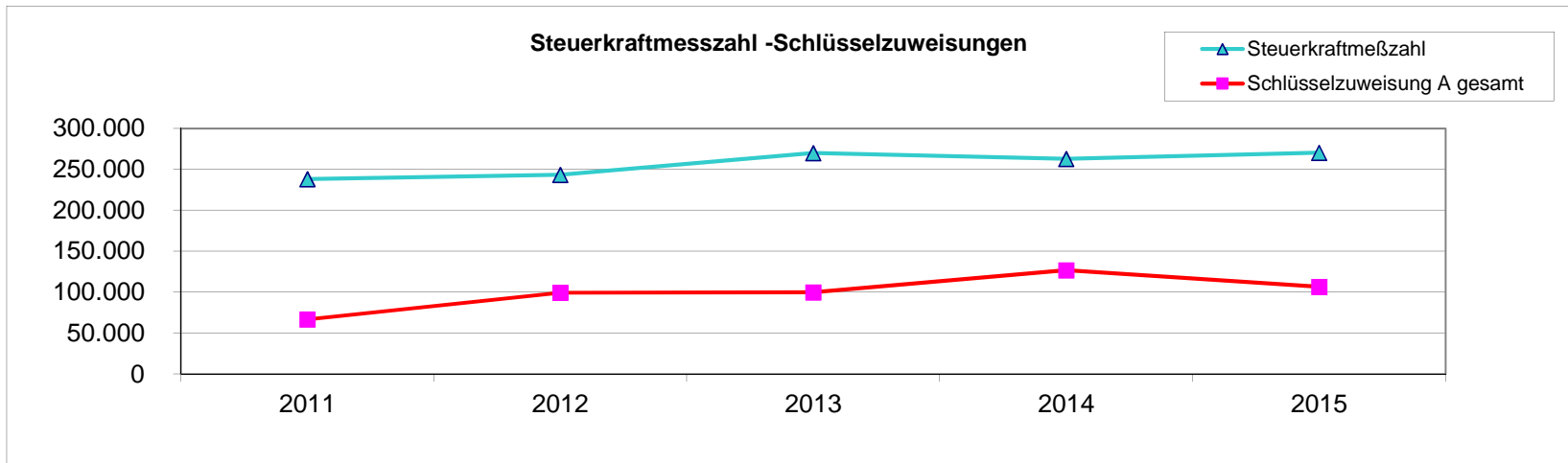
Umlagen		2011	2012	2013	2014	2015	Veränderung gegenüber 2014		2016
Kreisumlage	Umlagesatz	40,00%	42,00%	43,00%	44,00%	44,00%			44,00%
	Umlagebetrag	121.871	143.889	158.945	171.297	165.774	- 5.523	-3,22%	165.831
VG- Umlage	Umlagesatz	45,50%	45,50%	44,00%	43,00%	43,00%			43,00%
	Umlagebetrag	138.628	155.880	162.641	167.404	162.007	- 5.397	-3,22%	162.062
Kreis- u. VG-Umlage		260.499	299.769	321.586	338.701	327.781	- 10.920	-3,22%	327.894

	Soll 2011	Soll 2012	Soll 2013	Soll 2014	Planung 2015	Veränderungen gegenüber 2014		Planung 2016
Gewerbesteuerumlage	6.416	13.344	7.260	7.660	7.300	-360	-4,69%	7.300
Anteil "Fonds Deutsche Einheit"	1.481	2.109	1.616	2.148	1.800	-348	-16,20%	1.700
Finanzausgleichsumlage	-	-	-	-	-	0	0%	-
Umlagen an das Land	7.897	15.453	8.876	9.808	9.100	-708	-7,21%	9.000

Die Steuerkraftzahlen für das Haushaltsjahr 2015 wurden aufgrund der Steuer-Ist-Einnahmen im Zeitraum vom 1.10.2013 bis 30.9.2014 errechnet. Bei der Berechnung wurden die nach dem Landesfinanzausgleichsgesetz (LFAG) vom 15.10.2013 zugrunde gelegten Nivellierungssätze verwendet. Diese betragen für die Grundsteuer A 300 % und Grundsteuer B 365 % . Der Nivellierungssatz der Gewerbesteuer beträgt 365 %; nach Abzug der Gewerbesteuerumlage sind 296 % anzusetzen. Für die Ermittlung der Schlüsselzuweisung A wurde für das Haushaltsjahr 2015 ein "Schwellenwert" von 77 % der landesdurchschnittlichen Steuerkraft berücksichtigt.

Die landesdurchschnittliche Steuerkraft wurde vom Statistischen Landesamt mit 911,17 € pro Einwohner mitgeteilt. Jede Kommune, deren Steuerkraft unter 77 % (701,60 €/Einwohner) der landesdurchschnittlichen Steuerkraft (911,17 €/Einwohner) liegt, erhält als Ausgleich die Schlüsselzuweisung A. Die Steuerkraft der Ortsgemeinde beträgt 503,26 €/Einwohner. Dies entspricht 55,23 % der landesdurchschnittlichen Steuerkraft. Die ermittelte Steuerkraft der Ortsgemeinde liegt also deutlich unter 77 % der landesdurchschnittlichen Steuerkraft und ist im Vergleich zum Vorjahr leicht gestiegen. Die Ortsgemeinde erhält daher eine Schlüsselzuweisung A i.H.v. rund 106.500 €.

Ab dem Haushaltsjahr 2016 wurde der "Schwellenwert" mit 75 % der landesdurchschnittlichen Steuerkraft berechnet. Die weiteren Finanzplanungsdaten wurden auf Grundlage der Haushaltsdaten von 2015 geschätzt. Die Ansätze des Ergebnishaushalts wurden im Wesentlichen unverändert ermittelt. Notwendige Anpassungen sind erfolgt.



Entwicklung der Investitionen und Investitionsfördermaßnahmen

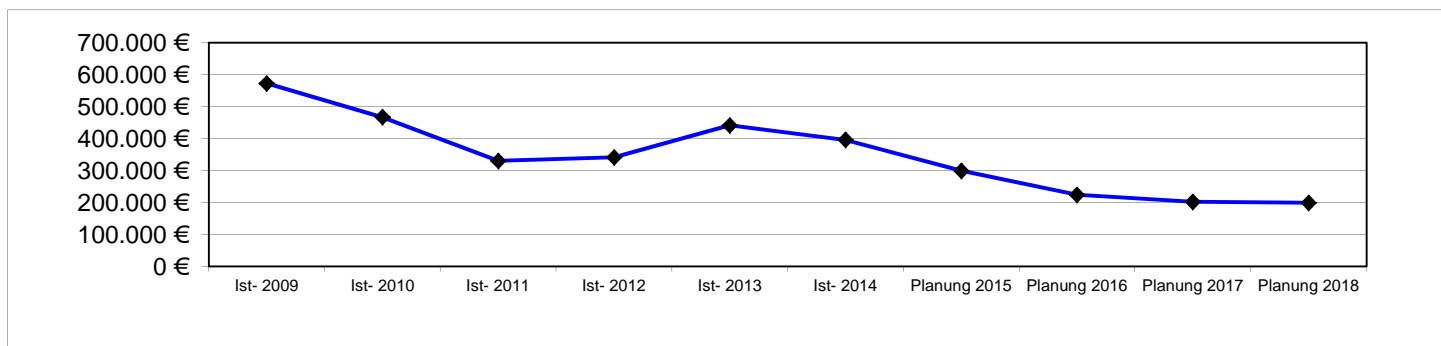
Die voraussichtliche Ausführung der Haushaltsplanung der wesentlichen Investitionen in den Haushaltsjahren 2015 und 2016 ist nachstehend dargestellt. Bei der Veranschlagung der Haushaltsmittel für Investitionen wurde die voraussichtliche Entwicklung berücksichtigt. In den Haushaltsansätzen 2014 sind die tatsächlich noch zu erwartenden Ein- und Auszahlungen veranschlagt.

Die wesentlichen Investitionen oberhalb der Wertgrenze gemäß § 7 der Haushaltssatzung sind:

Maßnahme	Teilhaushalt 1: Allgemeine Aufgaben der Ortsgemeinde	2014				2015		2016	
		Plan inkl. Nachträge bzw. HH-Übertragungen	Soll	Plan inkl. Nachträge bzw. HH-Übertragungen	Soll	Plan	Plan	Plan	Plan
		Auszahlungen		Einzahlungen		Auszahlungen	Einzahlungen	Auszahlungen	Einzahlungen
		€	€	€	€	€	€	€	€
1	Sanierung der Mehrzweckhalle 2014: Bau zweier Fertiggaragen; 2015: Vordach und Türanlage	14.700,00	14.193,11	0,00	0,00	25.000,00	0,00	0,00	0,00
4	Erwerb/Verkauf von beweglichem Anlagevermögen 2014: Erwerb eines Rasenmäher und Freischneider; ab 2015: HH-Pauschale je 2.000 €	4.000,00	1.300,49	0,00	0,00	2.000,00	0,00	2.000,00	0,00
11	Infrastrukturmaßnahmen im Rahmen der Breitbandversorgung 2014: Baukostenzuschuss VG	165.000,00	102.570,00	0,00	0,00	0,00	0,00	0,00	0,00
		0,00	0,00	0,00	0,00	0,00	0,00	0,00	0,00
zuzüglich Einzahlungen aus Grabnutzungsentgelten						0,00	2.000,00	0,00	2.000,00
Summe der maßnahmenbedingten Ein- und Auszahlungen 2015/2016:						27.000,00	2.000,00	2.000,00	2.000,00
Finanzmittelüberschuss/Finanzmittelfehlbetrag (-) für die Investitionen 2015/2016:						-25.000,00		0,00	

Entwicklung der liquiden Mittel (Forderung/Verbindlichkeit gegenüber der Verbandsgemeinde)

Haushaltsjahr	Bestand 1.1.	Differenz Vorjahr
Ist- 2009	572.721 €	-105.407 €
Ist- 2010	467.313 €	-136.440 €
Ist- 2011	330.873 €	10.806 €
Ist- 2012	341.679 €	99.931 €
Ist- 2013	441.611 €	-45.561 €
Ist- 2014	396.050 €	-96.410 €
Planung 2015	299.640 €	-75.425 €
Planung 2016	224.215 €	-21.875 €
Planung 2017	202.340 €	-2.575 €
Planung 2018	199.765 €	-875 €
Planung 2019	198.890 €	



Die liquiden Mittel der Ortsgemeinde betragen zum 31.12.2014 rund 299.640 €.

Der Finanzhaushalt 2015 weist bei den ordentlichen und außerordentlichen Ein- und Auszahlungen einen Fehlbetrag von 50.425 € aus. Der Saldo aus Ein- und Auszahlungen aus Investitionstätigkeiten beträgt im Jahr 2015 -25.000 €. Der sich ergebende Finanzmittelfehlbetrag im Jahr 2015 beträgt 75.425 € und wird aus den liquiden Mitteln der Ortsgemeinde finanziert.

Der Finanzhaushalt 2016 weist bei den ordentlichen und außerordentlichen Ein- und Auszahlungen einen Fehlbetrag von 21.875 € aus. Der Saldo aus Ein- und Auszahlungen aus Investitionstätigkeiten im Jahr 2016 ist ausgeglichen (0 €). Der sich ergebende Finanzmittelfehlbetrag i. H. v. insgesamt 21.875 € wird aus den liquiden Mitteln der Ortsgemeinde finanziert.

**Darstellung der Abschreibungen, Erträge aus der Auflösung von Sonderposten,
Zuschreibungen, Auflösung von und Zuführungen zu Rückstellungen**

Ein wesentliches Element des doppelten Rechnungswesens ist die Darstellung der jährlichen periodengerechten Erträge und Aufwendungen zu einem Produkt bzw. Leistung.

Hierzu zählen die nicht zahlungswirksamen Erträge und Aufwendungen, die jedoch auf das Jahresergebnis und somit auf die Bilanz Auswirkungen haben:

	Planjahr 2015	Planjahr 2016
Abschreibungen (Konten 532000 bis 538500)	62.500 €	59.600 €
Erträge aus der Auflösung von Sonderposten aus Zuwendungen (Konto 415100)	18.400 €	18.400 €
Erträge auf der Auflösung von Sonderposten aus Beiträgen und ähnlichen Entgelten (Konto 437000)	21.100 €	18.250 €
Erträge auf der Auflösung von Sonderposten für Grabnutzungsentgelte (Konto 439000)	1.700 €	1.650 €
Erträge aus der Auflösung von Wertberichtigungen und Sonderposten (Konto 466100)	350 €	350 €
Erträge aus Zuschreibungen (Konto 466200)	<u>0 €</u>	<u>0 €</u>
grundsätzlich als Ertrag zu erwirtschaften	20.950 €	20.950 €

Gesamtergebnishaushalt mit Konten

Gesamtergebnishaushalt Kirchleib 2015/2016

Muster 5 (zu § 2 Abs. 1 GemHVO)

Bezeichnung	Rechn.-Erg. Vorvorjahr 2013	Vorjahr 2014	Planjahr 2015	Planjahr 2016	Planjahr 2017	Planjahr 2018
1. Steuern und ähnliche Abgaben	299.383	276.800	290.400	297.600	304.500	311.700
401100 Grundsteuer A	4.037	4.000	4.500	4.500	4.500	4.500
401200 Grundsteuer B	49.280	49.200	56.300	56.300	56.300	56.300
401300 Gewerbesteuer	74.610	46.500	38.500	38.500	38.500	38.500
402100 Gemeindeanteil an der Einkommensteuer	146.317	151.600	165.000	170.000	176.000	183.000
402200 Gemeindeanteil an der Umsatzsteuer	7.353	7.700	7.000	7.500	7.900	8.100
403300 Hundesteuer	3.134	3.000	3.300	3.300	3.300	3.300
405210 Familienleistungsausgleich (vom Land)	14.651	14.800	15.800	17.500	18.000	18.000
2. Zuwendungen, allgemeine Umlagen und sonstige Transfererträge	118.091	116.520	124.920	105.420	116.420	119.420
411110 Schlüsselzuweisung A	99.698	98.100	106.500	87.000	98.000	101.000
414410 Zuweisungen und Zuschüsse für laufende Zwecke - vom Bund	23	20	20	20	20	20
415100 Erträge aus der Auflösung von Sonderposten aus Zuwendungen	18.370	18.400	18.400	18.400	18.400	18.400
3. Erträge der sozialen Sicherung						
4. öffentlich-rechtliche Leistungsentgelte	43.959	39.100	35.450	32.550	26.450	26.350
431200 Gebühren für die Erteilung von Bescheiden (u.a. Genehmigungen, Ablehnungen, Untersagungen, Vorkaufrecht)	280	100	100	100	100	100
431900 Sonstige (u. a. Verwaltungsgebühren, Beglaubigungsgebühren)		50	50	50	50	50
432100 Entgelte für die Benutzung von öffentlichen Einrichtungen und für wirtschaftliche Dienstleistungen	2.431	2.500	2.500	2.500	2.500	2.500
432240 Entgelte - für das Bestattungswesen	3.744	4.000	4.000	4.000	4.000	4.000
432300 Entgelte für die Unterhaltung von Straßen, Wirtschaftswegen u.a. öffentlichen Einrichtungen	3.796	5.100	6.000	6.000	6.000	6.000
437000 Erträge aus der Auflösung von Sonderposten für Beiträge und ähnlichen Entgelten	32.027	25.850	21.100	18.250	12.150	12.150
439000 Erträge aus der Auflösung von Sonderposten für Grabnutzungsentgelte	1.682	1.500	1.700	1.650	1.650	1.550
5. privatrechtliche Leistungsentgelte	45	50	50	50	50	50
441200 Mieten und Pachten	45	50	50	50	50	50
6. Kostenerstattungen und Kostenumlagen	2.830	500	500	500	500	500
442590 Kostenerstattungen und Kostenumlagen - vom sonstigen privaten Bereich	2.830	500	500	500	500	500
7. Erhöhung oder Verminderung des Bestands an fertigen und unfertigen Erzeugnissen						
8. andere aktivierte Eigenleistungen						
9. sonstige laufende Erträge	20.385	21.350	20.850	20.850	20.850	20.850
462500 Konzessionsabgaben	18.844	18.500	18.000	18.000	18.000	18.000
462900 Sonstige laufende Erträge (z. B. Spenden)	820	500	500	500	500	500
466100 Erträge aus der Auflösung von Wertberichtigungen und Sonderposten	350	350	350	350	350	350
466140 Erträge aus der Auflösung von Rückstellungen	371	2.000	2.000	2.000	2.000	2.000
10. Summe der laufenden Erträge aus Verwaltungstätigkeit	484.693	454.320	472.170	456.970	468.770	478.870

Gesamtergebnishaushalt Kirchleib 2015/2016

Muster 5 (zu § 2 Abs. 1 GemHVO)

Bezeichnung	Rechn.-Erg. Vorvorjahr 2013	Vorjahr 2014	Planjahr 2015	Planjahr 2016	Planjahr 2017	Planjahr 2018
11. Personalaufwendungen	16.748	24.700	29.100	29.100	29.100	29.100
501100 Bürgermeister, Beigeordnete, Ortsvorsteher	8.253	9.700	9.500	9.500	9.500	9.500
501400 Rats- und Ausschussmitglieder	778	1.500	1.000	1.000	1.000	1.000
502220 Leistungszulage Arbeitnehmer	56		100	100	100	100
502900 Sonstige Vergütungen, Leistungszulagen	6.171	11.500	16.500	16.500	16.500	16.500
507910 Ehrensoldrückstellungen	1.490	2.000	2.000	2.000	2.000	2.000
12. Versorgungsaufwendungen	1.962	2.200	2.200	2.200	2.200	2.200
511300 ehrenamtlich Tätige	1.962	2.200	2.200	2.200	2.200	2.200
13. Aufwendungen für Sach- und Dienstleistungen	111.675	54.325	94.675	62.475	52.575	52.575
523100 Unterhaltung der Grundstücke und Außenanlagen	5.229	3.050	9.300	13.300	3.300	3.300
523130 Gebäude einschließlich der Bestandteile, die dem Gebäude zuzurechnen sind	725	1.200	11.200	4.200	4.200	4.200
523210 Bewirtschaftung der Grundstücke und Gebäude - Energie (Strom, Öl, Gas)	6.723	8.000	8.700	8.850	8.900	8.900
523220 Bewirtschaftung der Grundstücke und Gebäude - Wasser, Abwasser, Abfall (wKB, Gebühren)	2.627	3.050	3.650	4.000	4.050	4.050
523230 Bewirtschaftung der Grundstücke und Gebäude - Sonstige Bewirtschaftungskosten	70	450	500	600	600	600
523380 Straßen, Wege, Plätze und Verkehrslenkungsanlagen	69.406	18.800	37.500	7.500	7.500	7.500
523600 Unterhaltung der Maschinen, Geräte, Betriebs- und Geschäftsausstattung sowie Kleinteile bis 1.000 € (netto)	1.914	3.300	5.100	5.100	5.100	5.100
525430 Kostenerstattungen - an Gemeinden und Gemeindeverbände	17.316	8.550	10.400	10.400	10.400	10.400
525431 Kostenerstattungen - an Gemeinden und Gemeindeverbände - Straßenoberflächenentwässerung	5.082	5.200	5.600	5.800	5.800	5.800
525510 Kostenerstattungen - an private Unternehmen	2.560	2.700	2.700	2.700	2.700	2.700
525590 Kostenerstattungen - an den sonstigen privaten Bereich	23	25	25	25	25	25
14. Abschreibungen auf immaterielle Vermögensgegenstände des Anlagevermögens und auf Sachanlagen	74.634	67.550	62.500	59.600	53.050	52.550
532000 Abschreibungen auf immaterielle Vermögensgegenstände	998	3.400	1.000	1.000	1.000	1.000
534000 Abschreibungen auf bebaute Grundstücke und grundstücksgleiche Rechte	9.187	9.200	9.100	9.100	9.100	9.100
535000 Abschreibung auf das Infrastrukturvermögen	60.875	52.100	49.550	46.700	40.600	40.600
536000 Abschreibungen auf Bauten auf fremden Grund und Boden	2.589	2.250	2.050	2.050	1.750	1.600
538500 Abschreibungen auf Betriebs- und Geschäftsausstattung	986	600	800	750	600	250
15. Abschreibungen auf Vermögensgegenstände des Umlaufvermögens, soweit diese die üblichen Abschreibungen überschreiten						
16. Zuwendungen, Umlagen und sonstige Transferaufwendungen	331.279	333.455	338.050	340.250	348.650	357.150
541490 Zuweisungen und Zuschüsse für laufende Zwecke - an den sonstigen öffentlichen Bereich		100				
541590 Zuweisungen und Zuschüsse für laufende Zwecke - an den sonstigen privaten Bereich	818	955	950	950	950	950
543100 Gewerbesteuerumlage	7.260	8.950	7.300	7.300	7.300	7.300
544110 Finanzierungsbeteiligung Fonds Deutsche Einheit	1.616	1.950	1.800	1.700	1.900	1.900
544210 Allgemeine Umlagen an Gemeinden und Gemeindeverbände - Landkreis Altenkirchen	158.944	158.900	166.000	167.800	172.000	176.500
544230 Allgemeine Umlagen an Gemeinden und Gemeindeverbände - Verbandsgemeinde Altenkirchen	162.641	162.600	162.000	162.500	166.500	170.500

Gesamtergebnishaushalt Kirchleib 2015/2016

Muster 5 (zu § 2 Abs. 1 GemHVO)

Bezeichnung	Rechn.-Erg. Vorvorjahr 2013	Vorjahr 2014	Planjahr 2015	Planjahr 2016	Planjahr 2017	Planjahr 2018
17. Aufwendungen der sozialen Sicherung						
18. sonstige laufende Aufwendungen	4.102	8.690	18.120	8.170	8.170	8.170
561500 Aufwendungen für Dienst- und Schutzkleidung, persönliche Ausrüstungsgegenstände			100	100	100	100
562100 Mieten, Pachten und Erbbauzinsen	151	200	250	250	250	250
562500 Sachverständigen-, Gerichts- und ähnliche Aufwendungen (u. a. Anwalts-, Notar-, Prozesskosten sowie Aufwendungen für die Erstellung von Bebauungsplänen)			10.500	500	500	500
562900 Sonstige Aufwendungen für die Inanspruchnahme von Rechten und Diensten		500				
563100 Büromaterial, Geschäftsaufwendungen	122	1.000	1.000	1.000	1.000	1.000
563400 Telefon, Datenübertragungskosten		910				
563900 Sonstiges		500	700	700	700	700
564100 Versicherungsbeiträge	2.398	2.680	2.710	2.760	2.760	2.760
564200 Beiträge zu Wirtschaftsverbänden, Berufsvertretungen, Berufsgenossenschaften und Vereinen	307	350	350	350	350	350
568100 Grundsteuer	5	50	10	10	10	10
569200 Verfügungsmittel		500	500	500	500	500
569320 Ehrengeschenke/Ehrengaben	494	500	500	500	500	500
569900 Sonstige (u. a. Partnerschaften, Heimatpflege, Dorfgemeinschaft, örtliche Feiern und Veranstaltungen)	626	1.500	1.500	1.500	1.500	1.500
19. Summe der laufenden Aufwendungen aus Verwaltungstätigkeit	540.399	490.920	544.645	501.795	493.745	501.745
<u>20. laufendes Ergebnis aus Verwaltungstätigkeit</u>	<u>- 55.706</u>	<u>- 36.600</u>	<u>- 72.475</u>	<u>- 44.825</u>	<u>- 24.975</u>	<u>- 22.875</u>
21. Zins- und sonstige Finanzerträge	15.919	5.900	2.700	2.500	2.400	2.400
471430 Zinserträge für Kredite - von Gemeinden und Gemeindeverbänden	9.791	5.400	2.200	2.000	1.900	1.900
479200 Vollverzinsung aus Gewerbesteuer (§ 233a AO)	6.128	500	500	500	500	500
22. Zins- und sonstige Finanzaufwendungen		500	500	500	500	500
579100 aus der Vollverzinsung der Gewerbesteuer (§ 233a AO)		500	500	500	500	500
<u>23. Finanzergebnis</u>	<u>15.919</u>	<u>5.400</u>	<u>2.200</u>	<u>2.000</u>	<u>1.900</u>	<u>1.900</u>
<u>24. ordentliches Ergebnis</u>	<u>- 39.787</u>	<u>- 31.200</u>	<u>- 70.275</u>	<u>- 42.825</u>	<u>- 23.075</u>	<u>- 20.975</u>
25. außerordentliche Erträge						
26. außerordentliche Aufwendungen						
<u>27. außerordentliches Ergebnis</u>						
<u>28. Jahresergebnis Jahresüberschuss oder Jahresfehlbetrag</u>	<u>- 39.787</u>	<u>- 31.200</u>	<u>- 70.275</u>	<u>- 42.825</u>	<u>- 23.075</u>	<u>- 20.975</u>
29. Einstellung in den Sonderposten für Belastungen aus dem kommunalen Finanzausgleich						

Gesamtergebnishaushalt Kircheib 2015/2016

Muster 5 (zu § 2 Abs. 1 GemHVO)

Bezeichnung	Rechn.-Erg. Vorvorjahr 2013	Vorjahr 2014	Planjahr 2015	Planjahr 2016	Planjahr 2017	Planjahr 2018
30. Entnahme aus dem Sonderposten für Belastungen aus dem kommunalen Finanzausgleich						
<u>31. Jahresergebnis nach Berücksichtigung der Veränderung des Sonderpostens für Belastungen aus dem kommunalen Finanzausgleich</u>	<u>- 39.787</u>	<u>- 31.200</u>	<u>- 70.275</u>	<u>- 42.825</u>	<u>- 23.075</u>	<u>- 20.975</u>

Gesamtfinanzhaushalt

Gesamtfinanzhaushalt Kircheib 2015/2016

Muster 7 (zu § 3 Abs. 1 Satz 2 GemHVO)

Bezeichnung	Rechn.-Erg. Vorvorjahr 2013	Vorjahr 2014	Planjahr 2015	Planjahr 2016	Planjahr 2017	Planjahr 2018
1. Steuern und ähnliche Abgaben	265.526	276.800	290.400	297.600	304.500	311.700
2. Zuwendungen, allgemeine Umlagen und sonstige Transfereinzahlungen	99.721	98.120	106.520	87.020	98.020	101.020
3. Einzahlungen der sozialen Sicherung						
4. öffentlich-rechtliche Leistungsentgelte	9.524	11.750	12.650	12.650	12.650	12.650
5. privatrechtliche Leistungsentgelte	45	50	50	50	50	50
6. Kostenerstattungen und Kostenumlagen	2.830	500	500	500	500	500
7. Erhöhung oder Verminderung des Bestands an fertigen und unfertigen Erzeugnissen						
8. andere aktivierte Eigenleistungen						
9. sonstige laufende Einzahlungen	19.618	19.000	18.500	18.500	18.500	18.500
10. Summe der laufenden Einzahlungen aus Verwaltungstätigkeit	397.263	406.220	428.620	416.320	434.220	444.420
11. Personalauszahlungen	14.816	22.700	27.100	27.100	27.100	27.100
12. Versorgungsauszahlungen	1.961	2.200	2.200	2.200	2.200	2.200
13. Auszahlungen für Sach- und Dienstleistungen	96.205	54.325	94.675	62.475	52.575	52.575
14. Zuwendungen, Umlagen und sonstige Transferauszahlungen	328.680	333.455	339.150	340.250	348.650	357.150
15. Auszahlungen der sozialen Sicherung						
16. sonstige laufende Auszahlungen	4.064	8.690	18.120	8.170	8.170	8.170
17. Summe der laufenden Auszahlungen aus Verwaltungstätigkeit	445.727	421.370	481.245	440.195	438.695	447.195
18. Saldo der laufenden Ein- und Auszahlungen aus Verwaltungstätigkeit	- 48.463	- 15.150	- 52.625	- 23.875	- 4.475	- 2.775
19. Zins- und sonstige Finanzeinzahlungen	14.041	5.900	2.700	2.500	2.400	2.400
20. Zins- und sonstige Finanzauszahlungen		500	500	500	500	500
21. Saldo der Zins- und der sonstigen Finanzein- und -auszahlungen	14.041	5.400	2.200	2.000	1.900	1.900
22. Saldo der ordentlichen Ein- und Auszahlungen	- 34.422	- 9.750	- 50.425	- 21.875	- 2.575	- 875
23. außerordentliche Einzahlungen						
24. außerordentliche Auszahlungen						
25. Saldo der außerordentlichen Ein- und Auszahlungen						

Gesamtfinanzhaushalt Kircheib 2015/2016

Muster 7 (zu § 3 Abs. 1 Satz 2 GemHVO)

Bezeichnung	Rechn.-Erg. Vorvorjahr 2013	Vorjahr 2014	Planjahr 2015	Planjahr 2016	Planjahr 2017	Planjahr 2018
26. Saldo der ordentlichen und außerordentlichen Ein- und Auszahlungen	- 34.422	- 9.750	- 50.425	- 21.875	- 2.575	- 875
27. Einzahlungen aus Investitionszuwendungen	103.679					
28. Einzahlungen aus Beiträgen und ähnlichen Entgelten	3.080	2.000	2.000	2.000	2.000	2.000
29. Einzahlungen für immaterielle Vermögensgegenstände						
30. Einzahlungen für Sachanlagen	100					
31. Einzahlungen für Finanzanlagen						
32. Einzahlungen aus sonstigen Ausleihungen und Kreditgewährungen						
33. Einzahlungen aus der Veräußerung von Vorräten						
34. sonstige Investitionseinzahlungen						
35. Summe der Einzahlungen aus Investitionstätigkeit	106.859	2.000	2.000	2.000	2.000	2.000
36. Auszahlungen für immaterielle Vermögensgegenstände	4.493	165.000				
37. Auszahlungen für Sachanlagen	113.456	2.000	27.000	2.000	2.000	2.000
38. Auszahlungen für Finanzanlagen						
39. Auszahlungen für sonstige Ausleihungen und Kreditgewährungen						
40. Auszahlungen für den Erwerb von Vorräten						
41. sonstige Investitionsauszahlungen						
42. Summe der Auszahlungen aus Investitionstätigkeit	117.949	167.000	27.000	2.000	2.000	2.000
43. Saldo aus der Ein- und Auszahlungen aus Investitionstätigkeit	- 11.090	- 165.000	- 25.000			
44. Finanzmittelüberschuss / Finanzmittelfehlbetrag	- 45.512	- 174.750	- 75.425	- 21.875	- 2.575	- 875
45. Einzahlungen aus der Aufnahme von Investitionskrediten						
46. Auszahlungen zur Tilgung von Investitionskrediten						
47. Saldo der Ein- und Auszahlungen aus Investitionskrediten						
48. Zunahme der Verbindlichkeiten gegenüber der Verbandsgemeinde aus der Aufnahme von Krediten zur Liquiditätssicherung						
49. Abnahme der Verbindlichkeiten gegenüber der Verbandsgemeinde aus der Aufnahme von Krediten zur Liquiditätssicherung						

Gesamtfinanzhaushalt Kircheib 2015/2016

Muster 7 (zu § 3 Abs. 1 Satz 2 GemHVO)

Bezeichnung	Rechn.-Erg. Vorvorjahr 2013	Vorjahr 2014	Planjahr 2015	Planjahr 2016	Planjahr 2017	Planjahr 2018
50. Veränderung der Verbindlichkeiten gegenüber der Verbandsgemeinde aus Krediten zur Liquiditätssicherung						
51. Abnahme der Forderungen gegenüber der Verbandsgemeinde aus dem Zahlungsmittelbestand	45.561	174.750	75.425	21.875	2.575	875
52. Zunahme der Forderungen gegenüber der Verbandsgemeinde aus dem Zahlungsmittelbestand						
53. Veränderung der Forderungen gegenüber der Verbandsgemeinde aus dem Zahlungsmittelbestand	45.561	174.750	75.425	21.875	2.575	875
54. Saldo der Ein- und Auszahlungen aus Finanzierungstätigkeit	45.561	174.750	75.425	21.875	2.575	875
55. Einzahlungen aus durchlaufenden Geldern	583					
56. Auszahlungen aus durchlaufenden Geldern	631					
57. Saldo durchlaufende Gelder	- 49					
58. Verwendung des Finanzmittelüberschusses / Deckung des Finanzmittelfehlbetrags	45.512	174.750	75.425	21.875	2.575	875

Zusammenstellung der Investitionen

oberhalb der Wertgrenze

Investitionsübersicht 2015/2016

Muster 9 (zu § 4 Abs. 12 GemHVO)

Ein- und Auszahlungsarten	Ergebnis Vorvorjahr 2013	Vorjahr 2014	Planjahr 2015	Planjahr 2016	Planjahr 2017	Planjahr 2018	Planjahre nach 2018
Maßnahme: 1 Sanierung der Mehrzweckhalle							
Tiefbau	269,73		25.000,00				
Summe Auszahlungen:	269,73		25.000,00				
Saldo der Aus- und Einzahlungen:	- 269,73		- 25.000,00				
Erläuterungen: 573101-039100-1-1: 2015: Vordach und Türanlage							
Maßnahme: 4 Erwerb/Verkauf von beweglichem Anlagevermögen							
Bewegliches Anlagevermögen		2.000,00	2.000,00	2.000,00	2.000,00	2.000,00	
Summe Auszahlungen:		2.000,00	2.000,00	2.000,00	2.000,00	2.000,00	
Verkauf von beweglichem Anlagevermögen	100,00						
Summe Einzahlungen:	100,00						
Saldo der Aus- und Einzahlungen:	100,00	- 2.000,00	- 2.000,00	- 2.000,00	- 2.000,00	- 2.000,00	
Erläuterungen: 366101-082900-4-4: HH-Pauschale							
Maßnahme: 5 Grunderwerb							
Tiefbau	113.186,44						
Investitionszuschüsse an Gemeinden und Gemeindeverbände	4.492,98						
Summe Auszahlungen:	117.679,42						
Zuwendungen von Gemeinden und Gemeindeverbänden	103.679,42						
Summe Einzahlungen:	103.679,42						
Saldo der Aus- und Einzahlungen:	- 14.000,00						
Maßnahme: 11 Infrastrukturmaßnahmen im Rahmen der Breitbandversorgung							
Investitionszuschüsse an Gemeinden und Gemeindeverbände		165.000,00					
Summe Auszahlungen:		165.000,00					
Saldo der Aus- und Einzahlungen:		- 165.000,00					
Erläuterungen: 541001-013001-11-17: Baukostenzuschuss an die VG							

Berechnungsgrundlagen:

Gesamtsumme aller geplanten Kredite über alle Jahre:	0,00
Gesamtsumme Aus- und Einzahlungen aller Maßnahmen:	- 354.410,28
Gesamtsumme VE aller Maßnahmen:	0,00

Produkthaushaltsbuch 2015/2016

Ortsgemeinde Kircheib

Wesentliche Produkte:

1110	Verwaltungsführung, Öffentlichkeitsarbeiten, Gremien
1142	Liegenschaften
1143	Bauhof
2810	Heimat-, Kulturpflege und sonstige örtliche Veranstaltungen
3661	Einrichtungen der Jugendarbeit
5110	Räumliche Planungs- und Entwicklungsmaßnahmen
5410	Gemeindestraßen, Konzessionsabgaben
5510	Öffentliches Grün, Landschaftsbau
5530	Friedhofs- und Bestattungswesen
5559	Gemeindliche Wirtschaftswege
5731	Kommunale Einrichtungen und Unternehmen

Produkt - Nr.:	Produkt - Bezeichnung:
1110	Verwaltungsführung, Öffentlichkeitsarbeit, Gremien

Ergebnishaushalt 1110 Verwaltungsführung, Öffentlichkeitsarbeit, Gremien:							
Bezeichnung	Ergebnis Vorvorjahr 2013	Vorjahr 2014	Planjahr 2015	Planjahr 2016	Planjahr 2017	Planjahr 2018	
4. öffentlich-rechtliche Leistungsentgelte	280	150	150	150	150	150	150
431200 Gebühren für die Erteilung von Bescheiden (u.a. Genehmigungen, Ablehnungen, Untersagungen, Vorkaufsrecht)	280	100	100	100	100	100	100
431900 Sonstige (u. a. Verwaltungsgebühren, Beglaubigungsgebühren)		50	50	50	50	50	50
9. sonstige laufende Erträge	371	2.000	2.000	2.000	2.000	2.000	2.000
466140 Erträge aus der Auflösung von Rückstellungen	371	2.000	2.000	2.000	2.000	2.000	2.000
** Auflösung Ehrensoldrückstellung							
10. Summe der laufenden Erträge aus Verwaltungstätigkeit	651	2.150	2.150	2.150	2.150	2.150	2.150
11. Personalaufwendungen	10.521	13.200	12.500	12.500	12.500	12.500	12.500
501100 Bürgermeister, Beigeordnete, Ortsvorsteher	8.253	9.700	9.500	9.500	9.500	9.500	9.500
** Aufwandsentschädigung für Ortsbürgermeister							
501400 Rats- und Ausschussmitglieder	778	1.500	1.000	1.000	1.000	1.000	1.000
** Sitzungsgelder für Ratsmitglieder							
507910 Ehrensoldrückstellungen	1.490	2.000	2.000	2.000	2.000	2.000	2.000
** für aktiven Ortsbürgermeister							
12. Versorgungsaufwendungen	1.962	2.200	2.200	2.200	2.200	2.200	2.200
511300 ehrenamtlich Tätige	1.962	2.200	2.200	2.200	2.200	2.200	2.200
** Ehrensold für ehemaligen Ortsbürgermeister							
13. Aufwendungen für Sach- und Dienstleistungen	562	700	1.000	1.000	1.000	1.000	1.000
523600 Unterhaltung der Maschinen, Geräte, Betriebs- und Geschäftsausstattung sowie Kleinteile bis 1.000 € (netto)			300	300	300	300	300
** u.a. Unterhaltung Aktenschränke, Kopierer, PC							
525430 Kostenerstattungen - an Gemeinden und Gemeindeverbände	562	700	700	700	700	700	700
** Mitteilungsblatt VG							
16. Zuwendungen, Umlagen und sonstige Transferaufwendungen	129	300	200	200	200	200	200
541590 Zuweisungen und Zuschüsse für laufende Zwecke - an den sonstigen privaten Bereich	129	300	200	200	200	200	200
** Förderung der Wohlfahrtspflege (Kriegsgräber 26 €; DRK 103 €; Pauschale 71 €)							
18. sonstige laufende Aufwendungen	884	2.800	3.000	3.000	3.000	3.000	3.000
563100 Büromaterial, Geschäftsaufwendungen	122	1.000	1.000	1.000	1.000	1.000	1.000
** u.a. Homepage 200 €; GStB-Abo							
563900 Sonstiges		500	700	700	700	700	700
** u.a. Ratssitzungen, Öffentlichkeitsarbeit, Nachrufe							
564200 Beiträge zu Wirtschaftsverbänden, Berufsvertretungen, Berufsgenossenschaften und Vereinen	268	300	300	300	300	300	300
** GStB-Beitrag							
569200 Verfügungsmittel		500	500	500	500	500	500
569320 Ehrengeschenke/Ehrengaben	494	500	500	500	500	500	500
** u.a. Alters- und Ehejubiläen							

Ergebnishaushalt 1110 Verwaltungsführung, Öffentlichkeitsarbeit, Gremien:						
Bezeichnung	Ergebnis Vorvorjahr 2013	Vorjahr 2014	Planjahr 2015	Planjahr 2016	Planjahr 2017	Planjahr 2018
19. Summe der laufenden Aufwendungen aus Verwaltungstätigkeit	14.058	19.200	18.900	18.900	18.900	18.900
20. laufendes Ergebnis aus Verwaltungstätigkeit	- 13.407	- 17.050	- 16.750	- 16.750	- 16.750	- 16.750
23. Finanzergebnis						
24. ordentliches Ergebnis	- 13.407	- 17.050	- 16.750	- 16.750	- 16.750	- 16.750
27. außerordentliches Ergebnis						
28. Jahresergebnis des Teilhaushalts vor Verrechnung der internen Leistungsbeziehungen	- 13.407	- 17.050	- 16.750	- 16.750	- 16.750	- 16.750
31. Saldo der Erträge und Aufwendungen aus internen Leistungsbeziehungen						
32. Jahresergebnis des Teilhaushalts nach Verrechnung der internen Leistungsbeziehungen	- 13.407	- 17.050	- 16.750	- 16.750	- 16.750	- 16.750

** : Buchungsstelle - Bemerkung

Maßnahmen 1110 Verwaltungsführung, Öffentlichkeitsarbeit, Gremien:						
4 Erwerb/Verkauf von beweglichem Anlagevermögen						
Ein- und Auszahlungsarten	Ergebnis Vorvorjahr 2013	Vorjahr 2014	Planjahr 2015	Planjahr 2016	Planjahr 2017	Planjahr 2018
Verkauf von beweglichem Anlagevermögen	100					
Summe Einzahlungsarten	100					
Saldo Ein- und Auszahlungsarten	100					

Produkt - Nr.:	Produkt - Bezeichnung:
1142	Liegenschaften

Ergebnishaushalt 1142 Liegenschaften:						
Bezeichnung	Ergebnis Vorvorjahr 2013	Vorjahr 2014	Planjahr 2015	Planjahr 2016	Planjahr 2017	Planjahr 2018
5. privatrechtliche Leistungsentgelte	45	50	50	50	50	50
441200 Mieten und Pachten	45	50	50	50	50	50
** Flur 5, Flurstück 26 und 136/62						
10. Summe der laufenden Erträge aus Verwaltungstätigkeit	45	50	50	50	50	50
13. Aufwendungen für Sach- und Dienstleistungen	652	1.800	2.000	2.100	2.200	2.200
523100 Unterhaltung der Grundstücke und Außenanlagen	358	600	800	800	800	800
523130 Gebäude einschließlich der Bestandteile, die dem Gebäude zuzurechnen sind		200	200	200	200	200
523210 Bewirtschaftung der Grundstücke und Gebäude - Energie (Strom, Öl, Gas)		200	200	250	300	300
** Strom Dorfplatz						
523220 Bewirtschaftung der Grundstücke und Gebäude - Wasser, Abwasser, Abfall (wkB, Gebühren)	294	350	350	400	450	450
** Limbacherstr. 30 a (Brunnenhaus); Hauptstr. 34 a (Dorfplatz)						
523230 Bewirtschaftung der Grundstücke und Gebäude - Sonstige Bewirtschaftungskosten		50	50	50	50	50
523600 Unterhaltung der Maschinen, Geräte, Betriebs- und Geschäftsausstattung sowie Kleinteile bis 1.000 € (netto)		100	100	100	100	100
525430 Kostenerstattungen - an Gemeinden und Gemeindeverbände		300	300	300	300	300
** VG Bauhof						
14. Abschreibungen auf immaterielle Vermögensgegenstände des Anlagevermögens und auf Sachanlagen sowie auf aktivierte Aufwendungen für die Inangangsetzung und Erweiterung der Verwaltung	1.263	1.250	1.250	1.250	1.250	1.250
535000 Abschreibung auf das Infrastrukturvermögen	1.263	1.250	1.250	1.250	1.250	1.250
18. sonstige laufende Aufwendungen	18	100	60	60	60	60
564100 Versicherungsbeiträge	13	50	50	50	50	50
** Lager Brunnenhaus						
568100 Grundsteuer	5	50	10	10	10	10
19. Summe der laufenden Aufwendungen aus Verwaltungstätigkeit	1.932	3.150	3.310	3.410	3.510	3.510
20. laufendes Ergebnis aus Verwaltungstätigkeit	- 1.887	- 3.100	- 3.260	- 3.360	- 3.460	- 3.460
23. Finanzergebnis						
24. ordentliches Ergebnis	- 1.887	- 3.100	- 3.260	- 3.360	- 3.460	- 3.460
27. außerordentliches Ergebnis						
28. Jahresergebnis des Teilhaushalts vor Verrechnung der internen Leistungsbeziehungen	- 1.887	- 3.100	- 3.260	- 3.360	- 3.460	- 3.460

Ergebnishaushalt 1142 Liegenschaften:						
Bezeichnung	Ergebnis Vorvorjahr 2013	Vorjahr 2014	Planjahr 2015	Planjahr 2016	Planjahr 2017	Planjahr 2018
31. Saldo der Erträge und Aufwendungen aus internen Leistungsbeziehungen						
32. Jahresergebnis des Teilhaushalts nach Verrechnung der internen Leistungsbeziehungen	- 1.887	- 3.100	- 3.260	- 3.360	- 3.460	- 3.460

** : Buchungsstelle - Bemerkung

Produkt - Nr.:	Produkt - Bezeichnung:
1143	Bauhof (Gemeindearbeiter, gemeindliche Objekte, Maschinen und Werkzeuge)

Ergebnishaushalt 1143 Bauhof (Gemeindearbeiter, gemeindliche Objekte, Maschinen und Werkzeuge:

Bezeichnung	Ergebnis Vorvorjahr 2013	Vorjahr 2014	Planjahr 2015	Planjahr 2016	Planjahr 2017	Planjahr 2018
10. Summe der laufenden Erträge aus Verwaltungstätigkeit						
11. Personalaufwendungen	6.227	7.000	12.100	12.100	12.100	12.100
502220 Leistungszulage Arbeitnehmer	56		100	100	100	100
502900 Sonstige Vergütungen, Leistungszulagen	6.171	7.000	12.000	12.000	12.000	12.000
13. Aufwendungen für Sach- und Dienstleistungen	1.442	1.500	1.500	1.500	1.500	1.500
523600 Unterhaltung der Maschinen, Geräte, Betriebs- und Geschäftsausstattung sowie Kleinteile bis 1.000 € (netto)	1.442	1.500	1.500	1.500	1.500	1.500
14. Abschreibungen auf immaterielle Vermögensgegenstände des Anlagevermögens und auf Sachanlagen sowie auf aktivierte Aufwendungen für die Inangasetzung und Erweiterung der Verwaltung	379	300	300	300	300	50
538500 Abschreibungen auf Betriebs- und Geschäftsausstattung	379	300	300	300	300	50
18. sonstige laufende Aufwendungen			100	100	100	100
561500 Aufwendungen für Dienst- und Schutzkleidung, persönliche Ausrüstungsgegenstände			100	100	100	100
19. Summe der laufenden Aufwendungen aus Verwaltungstätigkeit	8.048	8.800	14.000	14.000	14.000	13.750
20. laufendes Ergebnis aus Verwaltungstätigkeit	- 8.048	- 8.800	- 14.000	- 14.000	- 14.000	- 13.750
23. Finanzergebnis						
24. ordentliches Ergebnis	- 8.048	- 8.800	- 14.000	- 14.000	- 14.000	- 13.750
27. außerordentliches Ergebnis						
28. Jahresergebnis des Teilhaushalts vor Verrechnung der internen Leistungsbeziehungen	- 8.048	- 8.800	- 14.000	- 14.000	- 14.000	- 13.750
29. Erträge aus internen Leistungsbeziehungen		8.800	14.000	14.000	14.000	13.750
481000 Erträge aus internen Leistungsbeziehungen		8.800	14.000	14.000	14.000	13.750
31. Saldo der Erträge und Aufwendungen aus internen Leistungsbeziehungen		8.800	14.000	14.000	14.000	13.750
32. Jahresergebnis des Teilhaushalts nach Verrechnung der internen Leistungsbeziehungen	- 8.048					

**; Buchungsstelle - Bemerkung

Produkt - Nr.:	Produkt - Bezeichnung:
2810	Heimat-, Kulturpflege und sonstige örtliche Veranstaltungen

Ergebnishaushalt 2810 Heimat-, Kulturpflege und sonstige örtliche Veranstaltungen:						
Bezeichnung	Ergebnis Vorvorjahr 2013	Vorjahr 2014	Planjahr 2015	Planjahr 2016	Planjahr 2017	Planjahr 2018
10. Summe der laufenden Erträge aus Verwaltungstätigkeit						
13. Aufwendungen für Sach- und Dienstleistungen	63		200	200	200	200
523600 <i>Unterhaltung der Maschinen, Geräte, Betriebs- und Geschäftsausstattung sowie Kleinteile bis 1.000 € (netto) ** u.a. Fahnenmasten, Raiffeisenhinweisschild</i>	63		200	200	200	200
16. Zuwendungen, Umlagen und sonstige Transferaufwendungen	537	600	550	550	550	550
541590 <i>Zuweisungen und Zuschüsse für laufende Zwecke - an den sonstigen privaten Bereich ** u.a. Frauenkreis Kirchheib 154,- €; Frauenhilfe Kirchheib 50,- €; Nachtschwärmer 256,- €; Jugendblasorchester Mehrbachtal 77,- €; Pauschale 13 €</i>	537	600	550	550	550	550
18. sonstige laufende Aufwendungen	626	1.500	1.500	1.500	1.500	1.500
569900 <i>Sonstige (u. a. Partnerschaften, Heimatpflege, Dorfgemeinschaft, örtliche Feiern und Veranstaltungen) ** u.a. Seniorenfeier, St. Martinsfest</i>	626	1.500	1.500	1.500	1.500	1.500
19. Summe der laufenden Aufwendungen aus Verwaltungstätigkeit	1.226	2.100	2.250	2.250	2.250	2.250
20. laufendes Ergebnis aus Verwaltungstätigkeit	- 1.226	- 2.100	- 2.250	- 2.250	- 2.250	- 2.250
23. Finanzergebnis						
24. ordentliches Ergebnis	- 1.226	- 2.100	- 2.250	- 2.250	- 2.250	- 2.250
27. außerordentliches Ergebnis						
28. Jahresergebnis des Teilhaushalts vor Verrechnung der internen Leistungsbeziehungen	- 1.226	- 2.100	- 2.250	- 2.250	- 2.250	- 2.250
31. Saldo der Erträge und Aufwendungen aus internen Leistungsbeziehungen						
32. Jahresergebnis des Teilhaushalts nach Verrechnung der internen Leistungsbeziehungen	- 1.226	- 2.100	- 2.250	- 2.250	- 2.250	- 2.250

** : Buchungsstelle - Bemerkung

Produkt - Nr.:	Produkt - Bezeichnung:
3661	Einrichtungen der Jugendarbeit

Ergebnishaushalt 3661 Einrichtungen der Jugendarbeit:						
Bezeichnung	Ergebnis Vorvorjahr 2013	Vorjahr 2014	Planjahr 2015	Planjahr 2016	Planjahr 2017	Planjahr 2018
10. Summe der laufenden Erträge aus Verwaltungstätigkeit						
13. Aufwendungen für Sach- und Dienstleistungen	173	1.300	1.700	1.700	1.700	1.700
523100 <i>Unterhaltung der Grundstücke und Außenanlagen</i>	65	500	500	500	500	500
523600 <i>Unterhaltung der Maschinen, Geräte, Betriebs- und Geschäftsausstattung sowie Kleinteile bis 1.000 € (netto)</i>	108	600	1.000	1.000	1.000	1.000
525430 <i>Kostenerstattungen - an Gemeinden und Gemeindeverbände ** VG Bauhof</i>		200	200	200	200	200
14. Abschreibungen auf immaterielle Vermögensgegenstände des Anlagevermögens und auf Sachanlagen sowie auf aktivierte Aufwendungen für die Inangasetzung und Erweiterung der Verwaltung	456		400	400	250	50
536000 <i>Abschreibungen auf Bauten auf fremden Grund und Boden ** AfA für Jugendhütte</i>	257		250	250	100	
538500 <i>Abschreibungen auf Betriebs- und Geschäftsausstattung</i>	45					
538500 <i>Abschreibungen auf Betriebs- und Geschäftsausstattung ** AfA für Ausstattung der Jugendhütte</i>	155		150	150	150	50
18. sonstige laufende Aufwendungen	3					
564100 <i>Versicherungsbeiträge</i>	3					
19. Summe der laufenden Aufwendungen aus Verwaltungstätigkeit	632	1.300	2.100	2.100	1.950	1.750
20. laufendes Ergebnis aus Verwaltungstätigkeit	- 632	- 1.300	- 2.100	- 2.100	- 1.950	- 1.750
23. Finanzergebnis						
24. ordentliches Ergebnis	- 632	- 1.300	- 2.100	- 2.100	- 1.950	- 1.750
27. außerordentliches Ergebnis						
28. Jahresergebnis des Teilhaushalts vor Verrechnung der internen Leistungsbeziehungen	- 632	- 1.300	- 2.100	- 2.100	- 1.950	- 1.750
30. Aufwendungen aus internen Leistungsbeziehungen		500	700	700	700	700
581000 <i>Aufwendungen aus internen Leistungsbeziehungen ** 5 % von Leistung 114301 OG Bauhof</i>		500	700	700	700	700
31. Saldo der Erträge und Aufwendungen aus internen Leistungsbeziehungen		- 500	- 700	- 700	- 700	- 700
32. Jahresergebnis des Teilhaushalts nach Verrechnung der internen Leistungsbeziehungen	- 632	- 1.800	- 2.800	- 2.800	- 2.650	- 2.450

** : Buchungsstelle - Bemerkung

Maßnahmen 3661 Einrichtungen der Jugendarbeit:

4 Erwerb/Verkauf von beweglichem Anlagevermögen						
Ein- und Auszahlungsarten	Ergebnis Vorvorjahr 2013	Vorjahr 2014	Planjahr 2015	Planjahr 2016	Planjahr 2017	Planjahr 2018
Bewegliches Anlagevermögen			2.000	2.000	2.000	2.000
Summe Auszahlungsarten			2.000	2.000	2.000	2.000
Saldo Ein- und Auszahlungsarten			- 2.000	- 2.000	- 2.000	- 2.000

Produkt - Nr.:	Produkt - Bezeichnung:
5110	Räumliche Planungs- und Entwicklungsmaßnahmen

Ergebnishaushalt 5110 Räumliche Planungs- und Entwicklungsmaßnahmen:						
Bezeichnung	Ergebnis Vorvorjahr 2013	Vorjahr 2014	Planjahr 2015	Planjahr 2016	Planjahr 2017	Planjahr 2018
10. Summe der laufenden Erträge aus Verwaltungstätigkeit						
18. sonstige laufende Aufwendungen			10.000			
562500 Sachverständigen-, Gerichts- und ähnliche Aufwendungen (u. a. Anwalts-, Notar-, Prozesskosten sowie Aufwendungen für die Erstellung von Bebauungsplänen) ** 2015: evtl. Aufstellung eines Bebauungsplanes			10.000			
19. Summe der laufenden Aufwendungen aus Verwaltungstätigkeit			10.000			
20. laufendes Ergebnis aus Verwaltungstätigkeit			- 10.000			
23. Finanzergebnis						
24. ordentliches Ergebnis			- 10.000			
27. außerordentliches Ergebnis						
28. Jahresergebnis des Teilhaushalts vor Verrechnung der internen Leistungsbeziehungen			- 10.000			
31. Saldo der Erträge und Aufwendungen aus internen Leistungsbeziehungen						
32. Jahresergebnis des Teilhaushalts nach Verrechnung der internen Leistungsbeziehungen			- 10.000			

** : Buchungsstelle - Bemerkung

Produkt - Nr.:	Produkt - Bezeichnung:
5410	Gemeindestraßen, Konzessionsabgaben

Ergebnishaushalt 5410 Gemeindestraßen, Konzessionsabgaben:							
Bezeichnung	Ergebnis Vorvorjahr 2013	Vorjahr 2014	Planjahr 2015	Planjahr 2016	Planjahr 2017	Planjahr 2018	
2. Zuwendungen, allgemeine Umlagen und sonstige Transfererträge	9.778	9.800	9.800	9.800	9.800	9.800	9.800
415100 Erträge aus der Auflösung von Sonderposten aus Zuwendungen	9.778	9.800	9.800	9.800	9.800	9.800	9.800
4. öffentlich-rechtliche Leistungsentgelte	12.145	10.250	8.900	8.900	8.900	8.900	8.900
437000 Erträge aus der Auflösung von Sonderposten für Beiträge und ähnlichen Entgelten	12.145	10.250	8.900	8.900	8.900	8.900	8.900
6. Kostenerstattungen und Kostenumlagen	868						
442590 Kostenerstattungen und Kostenumlagen - vom sonstigen privaten Bereich	868						
9. sonstige laufende Erträge	18.844	18.500	18.000	18.000	18.000	18.000	18.000
462500 Konzessionsabgaben	18.844	18.500	18.000	18.000	18.000	18.000	18.000
** Sirom EAM und Gas Rhenag							
10. Summe der laufenden Erträge aus Verwaltungstätigkeit	41.635	38.550	36.700	36.700	36.700	36.700	36.700
13. Aufwendungen für Sach- und Dienstleistungen	84.090	19.500	51.100	21.300	21.300	21.300	21.300
523210 Bewirtschaftung der Grundstücke und Gebäude - Energie (Strom, Öl, Gas)	4.537	3.800	4.500	4.500	4.500	4.500	4.500
** Strombezugskosten Straßenbeleuchtung							
523380 Straßen, Wege, Plätze und Verkehrslenkungsanlagen	69.317	5.000	35.000	5.000	5.000	5.000	5.000
** 2015: Straßenbeleuchtung 80 Leuchten á 300 € zzgl. Pauschale 6.000 €; lfd. Unterhaltung 5.000 €							
523600 Unterhaltung der Maschinen, Geräte, Betriebs- und Geschäftsausstattung sowie Kleinteile bis 1.000 € (netto)	68	300	300	300	300	300	300
** Buswartehallen							
525430 Kostenerstattungen - an Gemeinden und Gemeindeverbände	2.526	2.500	3.000	3.000	3.000	3.000	3.000
** Bauhof VG							
525431 Kostenerstattungen - an Gemeinden und Gemeindeverbände - Straßenoberflächenentwässerung	5.082	5.200	5.600	5.800	5.800	5.800	5.800
525510 Kostenerstattungen - an private Unternehmen	2.560	2.700	2.700	2.700	2.700	2.700	2.700
** Wartung Straßenbeleuchtung							
14. Abschreibungen auf immaterielle Vermögensgegenstände des Anlagevermögens und auf Sachanlagen sowie auf aktivierte Aufwendungen für die Inangasetzung und Erweiterung der Verwaltung	37.034	34.950	33.300	33.300	33.150	33.150	33.150
532000 Abschreibungen auf immaterielle Vermögensgegenstände	998	3.400	1.000	1.000	1.000	1.000	1.000
534000 Abschreibungen auf bebaute Grundstücke und grundstücksgleiche Rechte	711	700	600	600	600	600	600
535000 Abschreibung auf das Infrastrukturvermögen	35.125	30.650	31.500	31.500	31.500	31.500	31.500
536000 Abschreibungen auf Bauten auf fremden Grund und Boden	201	200	200	200	50	50	50
18. sonstige laufende Aufwendungen	47	970	110	110	110	110	110
562100 Mieten, Pachten und Erbbauzinsen	41	50	100	100	100	100	100
** Buswartehallen Flur 11, Nr. 13/13 und Flur 2, Nr. 136/2							

Ergebnishaushalt 5410 Gemeindestraßen, Konzessionsabgaben:						
Bezeichnung	Ergebnis Vorvorjahr 2013	Vorjahr 2014	Planjahr 2015	Planjahr 2016	Planjahr 2017	Planjahr 2018
563400 <i>Telefon, Datenübertragungskosten</i>		910				
564100 <i>Versicherungsbeiträge</i>	6	10	10	10	10	10
<i>** Versicherung Buswartehallen</i>						
19. Summe der laufenden Aufwendungen aus Verwaltungstätigkeit	121.171	55.420	84.510	54.710	54.560	54.560
20. laufendes Ergebnis aus Verwaltungstätigkeit	- 79.536	- 16.870	- 47.810	- 18.010	- 17.860	- 17.860
23. Finanzergebnis						
24. ordentliches Ergebnis	- 79.536	- 16.870	- 47.810	- 18.010	- 17.860	- 17.860
27. außerordentliches Ergebnis						
28. Jahresergebnis des Teilhaushalts vor Verrechnung der internen Leistungsbeziehungen	- 79.536	- 16.870	- 47.810	- 18.010	- 17.860	- 17.860
30. Aufwendungen aus internen Leistungsbeziehungen		4.500	6.150	6.150	6.150	6.000
581000 <i>Aufwendungen aus internen Leistungsbeziehungen</i>		4.500	6.150	6.150	6.150	6.000
<i>** 44 % von Leistung 114301 OG Bauhof</i>						
31. Saldo der Erträge und Aufwendungen aus internen Leistungsbeziehungen		- 4.500	- 6.150	- 6.150	- 6.150	- 6.000
32. Jahresergebnis des Teilhaushalts nach Verrechnung der internen Leistungsbeziehungen	- 79.536	- 21.370	- 53.960	- 24.160	- 24.010	- 23.860

** : Buchungsstelle - Bemerkung

Maßnahmen 5410 Gemeindestraßen, Konzessionsabgaben:						
5 Grunderwerb						
Ein- und Auszahlungsarten	Ergebnis Vorvorjahr 2013	Vorjahr 2014	Planjahr 2015	Planjahr 2016	Planjahr 2017	Planjahr 2018
Tiefbau	113.186					
Investitionszuschüsse an Gemeinden und Gemeindeverbände	4.493					
Summe Auszahlungsarten	117.679					
Zuwendungen von Gemeinden und Gemeindeverbänden	103.679					
Summe Einzahlungsarten	103.679					
Saldo Ein- und Auszahlungsarten	- 14.000					
11 Infrastrukturmaßnahmen im Rahmen der Breitbandversorgung						
Ein- und Auszahlungsarten	Ergebnis Vorvorjahr 2013	Vorjahr 2014	Planjahr 2015	Planjahr 2016	Planjahr 2017	Planjahr 2018
Investitionszuschüsse an Gemeinden und Gemeindeverbände		165.000				
Summe Auszahlungsarten		165.000				
Saldo Ein- und Auszahlungsarten		- 165.000				

Produkt - Nr.:	Produkt - Bezeichnung:
5510	Öffentliches Grün, Landschaftsbau

Ergebnishaushalt 5510 Öffentliches Grün, Landschaftsbau:						
Bezeichnung	Ergebnis Vorvorjahr 2013	Vorjahr 2014	Planjahr 2015	Planjahr 2016	Planjahr 2017	Planjahr 2018
9. sonstige laufende Erträge	120					
462900 Sonstige laufende Erträge (z. B. Spenden)	120					
10. Summe der laufenden Erträge aus Verwaltungstätigkeit	120					
13. Aufwendungen für Sach- und Dienstleistungen	99	300	400	400	400	400
523100 Unterhaltung der Grundstücke und Außenanlagen	99	200	200	200	200	200
523600 Unterhaltung der Maschinen, Geräte, Betriebs- und Geschäftsausstattung sowie Kleinteile bis 1.000 € (netto)		100	200	200	200	200
19. Summe der laufenden Aufwendungen aus Verwaltungstätigkeit	99	300	400	400	400	400
20. laufendes Ergebnis aus Verwaltungstätigkeit	21	- 300	- 400	- 400	- 400	- 400
23. Finanzergebnis						
24. ordentliches Ergebnis	21	- 300	- 400	- 400	- 400	- 400
27. außerordentliches Ergebnis						
28. Jahresergebnis des Teilhaushalts vor Verrechnung der internen Leistungsbeziehungen	21	- 300	- 400	- 400	- 400	- 400
30. Aufwendungen aus internen Leistungsbeziehungen		1.400	2.250	2.250	2.250	2.200
581000 Aufwendungen aus internen Leistungsbeziehungen ** 16 % von Leistung 114301 OG Bauhof		1.400	2.250	2.250	2.250	2.200
31. Saldo der Erträge und Aufwendungen aus internen Leistungsbeziehungen		- 1.400	- 2.250	- 2.250	- 2.250	- 2.200
32. Jahresergebnis des Teilhaushalts nach Verrechnung der internen Leistungsbeziehungen	21	- 1.700	- 2.650	- 2.650	- 2.650	- 2.600

** : Buchungsstelle - Bemerkung

Maßnahmen 5510 Öffentliches Grün, Landschaftsbau:						
4 Erwerb/Verkauf von beweglichem Anlagevermögen						
Ein- und Auszahlungsarten	Ergebnis Vorvorjahr 2013	Vorjahr 2014	Planjahr 2015	Planjahr 2016	Planjahr 2017	Planjahr 2018
Bewegliches Anlagevermögen		2.000				
Summe Auszahlungsarten		2.000				
Saldo Ein- und Auszahlungsarten		- 2.000				

Produkt - Nr.:	Produkt - Bezeichnung:
5530	Friedhofs- und Bestattungswesen

Ergebnishaushalt 5530 Friedhofs- und Bestattungswesen:							
Bezeichnung	Ergebnis Vorvorjahr 2013	Vorjahr 2014	Planjahr 2015	Planjahr 2016	Planjahr 2017	Planjahr 2018	
2. Zuwendungen, allgemeine Umlagen und sonstige Transfererträge	23	20	20	20	20	20	20
414410 Zuweisungen und Zuschüsse für laufende Zwecke - vom Bund ** Soldatengräber	23	20	20	20	20	20	20
4. öffentlich-rechtliche Leistungsentgelte	5.425	5.500	5.700	5.650	5.650	5.550	
432240 Entgelte - für das Bestattungswesen ** Bestattungskosten (u.a. Grabherstellung, Nutzung Friedhofshalle)	3.744	4.000	4.000	4.000	4.000	4.000	4.000
439000 Erträge aus der Auflösung von Sonderposten für Grabnutzungsentgelte	1.682	1.500	1.700	1.650	1.650	1.550	
6. Kostenerstattungen und Kostenumlagen	1.962	500	500	500	500	500	500
442590 Kostenerstattungen und Kostenumlagen - vom sonstigen privaten Bereich ** Grabeinebnungen	1.962	500	500	500	500	500	500
9. sonstige laufende Erträge	700	500	500	500	500	500	500
462900 Sonstige laufende Erträge (z. B. Spenden) ** Sammlung	700	500	500	500	500	500	500
10. Summe der laufenden Erträge aus Verwaltungstätigkeit	8.111	6.520	6.720	6.670	6.670	6.570	
11. Personalaufwendungen		3.000	3.000	3.000	3.000	3.000	3.000
502900 Sonstige Vergütungen, Leistungszulagen		3.000	3.000	3.000	3.000	3.000	3.000
13. Aufwendungen für Sach- und Dienstleistungen	12.601	7.975	18.575	20.775	10.775	10.775	10.775
523100 Unterhaltung der Grundstücke und Außenanlagen ** 2015: Baumpflege 4.000 €, Vermessung 2.000 €; 2016: Wegesanierung 10.000 €; lfd. Pauschale 1.000 €	4.158	1.000	7.000	11.000	1.000	1.000	1.000
523130 Gebäude einschließlich der Bestandteile, die dem Gebäude zuzurechnen sind ** 2015: Ehrenmal freischneiden; Pauschale 2.000 €		500	4.000	2.000	2.000	2.000	2.000
523210 Bewirtschaftung der Grundstücke und Gebäude - Energie (Strom, Öl, Gas)	916	1.500	1.500	1.500	1.500	1.500	1.500
523220 Bewirtschaftung der Grundstücke und Gebäude - Wasser, Abwasser, Abfall (wkB, Gebühren) ** u.a.. Kosten für Grünabfallcontainer	1.289	1.500	1.800	2.000	2.000	2.000	2.000
523230 Bewirtschaftung der Grundstücke und Gebäude - Sonstige Bewirtschaftungskosten		250	250	250	250	250	250
523600 Unterhaltung der Maschinen, Geräte, Betriebs- und Geschäftsausstattung sowie Kleinteile bis 1.000 € (netto)		200	1.000	1.000	1.000	1.000	1.000
525430 Kostenerstattungen - an Gemeinden und Gemeindeverbände ** VG Bauhof	6.214	3.000	3.000	3.000	3.000	3.000	3.000
525590 Kostenerstattungen - an den sonstigen privaten Bereich ** Pflegepauschale Kriegsgräber	23	25	25	25	25	25	25

Ergebnishaushalt 5530 Friedhofs- und Bestattungswesen:

Bezeichnung	Ergebnis Vorvorjahr 2013	Vorjahr 2014	Planjahr 2015	Planjahr 2016	Planjahr 2017	Planjahr 2018
14. Abschreibungen auf immaterielle Vermögensgegenstände des Anlagevermögens und auf Sachanlagen sowie auf aktivierte Aufwendungen für die Ingangsetzung und Erweiterung der Verwaltung	2.369	2.250	1.800	1.750	1.600	1.550
536000 Abschreibungen auf Bauten auf fremden Grund und Boden	2.131	2.050	1.600	1.600	1.600	1.550
538500 Abschreibungen auf Betriebs- und Geschäftsausstattung	238	200	200	150		
18. sonstige laufende Aufwendungen	194	250	250	250	250	250
564100 Versicherungsbeiträge	155	200	200	200	200	200
** Versicherung Friedhofshalle						
564200 Beiträge zu Wirtschaftsverbänden, Berufsvertretungen, Berufsgenossenschaften und Vereinen	39	50	50	50	50	50
19. Summe der laufenden Aufwendungen aus Verwaltungstätigkeit	15.164	13.475	23.625	25.775	15.625	15.575
20. laufendes Ergebnis aus Verwaltungstätigkeit	- 7.053	- 6.955	- 16.905	- 19.105	- 8.955	- 9.005
23. Finanzergebnis						
24. ordentliches Ergebnis	- 7.053	- 6.955	- 16.905	- 19.105	- 8.955	- 9.005
27. außerordentliches Ergebnis						
28. Jahresergebnis des Teilhaushalts vor Verrechnung der internen Leistungsbeziehungen	- 7.053	- 6.955	- 16.905	- 19.105	- 8.955	- 9.005
30. Aufwendungen aus internen Leistungsbeziehungen		1.000	1.650	1.650	1.650	1.650
581000 Aufwendungen aus internen Leistungsbeziehungen		1.000	1.650	1.650	1.650	1.650
** 12 % aus Leistung 114301 OG Bauhof						
31. Saldo der Erträge und Aufwendungen aus internen Leistungsbeziehungen		- 1.000	- 1.650	- 1.650	- 1.650	- 1.650
32. Jahresergebnis des Teilhaushalts nach Verrechnung der internen Leistungsbeziehungen	- 7.053	- 7.955	- 18.555	- 20.755	- 10.605	- 10.655

** : Buchungsstelle - Bemerkung

Produkt - Nr.:	Produkt - Bezeichnung:
5559	Gemeindliche Wirtschaftswege

Ergebnishaushalt 5559 Gemeindliche Wirtschaftswege:							
Bezeichnung	Ergebnis Vorvorjahr 2013	Vorjahr 2014	Planjahr 2015	Planjahr 2016	Planjahr 2017	Planjahr 2018	
2. Zuwendungen, allgemeine Umlagen und sonstige Transfererträge	4.613	4.600	4.600	4.600	4.600	4.600	4.600
415100 Erträge aus der Auflösung von Sonderposten aus Zuwendungen	4.613	4.600	4.600	4.600	4.600	4.600	4.600
4. öffentlich-rechtliche Leistungsentgelte	23.678	20.700	18.200	15.350	9.250	9.250	9.250
432300 Entgelte für die Unterhaltung von Straßen, Wirtschaftsweegen u.a. öffentlichen Einrichtungen	3.796	5.100	6.000	6.000	6.000	6.000	6.000
437000 Erträge aus der Auflösung von Sonderposten für Beiträge und ähnlichen Entgelten	19.882	15.600	12.200	9.350	3.250	3.250	3.250
10. Summe der laufenden Erträge aus Verwaltungstätigkeit	28.291	25.300	22.800	19.950	13.850	13.850	13.850
13. Aufwendungen für Sach- und Dienstleistungen	7.500	15.100	5.000	5.000	5.000	5.000	5.000
523380 Straßen, Wege, Plätze und Verkehrsmittelanlagen	89	13.800	2.500	2.500	2.500	2.500	2.500
525430 Kostenerstattungen - an Gemeinden und Gemeindeverbände ** VG Bauhof	7.411	1.300	2.500	2.500	2.500	2.500	2.500
14. Abschreibungen auf immaterielle Vermögensgegenstände des Anlagevermögens und auf Sachanlagen sowie auf aktivierte Aufwendungen für die Inangsetzung und Erweiterung der Verwaltung	24.488	20.200	16.800	13.950	7.850	7.850	7.850
535000 Abschreibung auf das Infrastrukturvermögen	24.488	20.200	16.800	13.950	7.850	7.850	7.850
19. Summe der laufenden Aufwendungen aus Verwaltungstätigkeit	31.988	35.300	21.800	18.950	12.850	12.850	12.850
20. laufendes Ergebnis aus Verwaltungstätigkeit	- 3.697	- 10.000	1.000	1.000	1.000	1.000	1.000
23. Finanzergebnis							
24. ordentliches Ergebnis	- 3.697	- 10.000	1.000	1.000	1.000	1.000	1.000
27. außerordentliches Ergebnis							
28. Jahresergebnis des Teilhaushalts vor Verrechnung der internen Leistungsbeziehungen	- 3.697	- 10.000	1.000	1.000	1.000	1.000	1.000
30. Aufwendungen aus internen Leistungsbeziehungen			1.000	1.000	1.000	1.000	1.000
581000 Aufwendungen aus internen Leistungsbeziehungen ** 7 % aus Leistung 114301 OG Bauhof			1.000	1.000	1.000	1.000	1.000
31. Saldo der Erträge und Aufwendungen aus internen Leistungsbeziehungen			- 1.000	- 1.000	- 1.000	- 1.000	- 1.000
32. Jahresergebnis des Teilhaushalts nach Verrechnung der internen Leistungsbeziehungen	- 3.697	- 10.000					

** : Buchungsstelle - Bemerkung

Produkt - Nr.:	Produkt - Bezeichnung:
5731	Kommunale Einrichtungen und Unternehmen

Ergebnishaushalt 5731 Kommunale Einrichtungen und Unternehmen:							
Bezeichnung	Ergebnis Vorvorjahr 2013	Vorjahr 2014	Planjahr 2015	Planjahr 2016	Planjahr 2017	Planjahr 2018	
2. Zuwendungen, allgemeine Umlagen und sonstige Transfererträge	3.979	4.000	4.000	4.000	4.000	4.000	4.000
415100 Erträge aus der Auflösung von Sonderposten aus Zuwendungen	3.979	4.000	4.000	4.000	4.000	4.000	4.000
4. öffentlich-rechtliche Leistungsentgelte	2.431	2.500	2.500	2.500	2.500	2.500	2.500
432100 Entgelte für die Benutzung von öffentlichen Einrichtungen und für wirtschaftliche Dienstleistungen	2.431	2.500	2.500	2.500	2.500	2.500	2.500
9. sonstige laufende Erträge	350	350	350	350	350	350	350
466100 Erträge aus der Auflösung von Wertberichtigungen und Sonderposten	350	350	350	350	350	350	350
10. Summe der laufenden Erträge aus Verwaltungstätigkeit	6.759	6.850	6.850	6.850	6.850	6.850	6.850
11. Personalaufwendungen		1.500	1.500	1.500	1.500	1.500	1.500
502900 Sonstige Vergütungen, Leistungszulagen		1.500	1.500	1.500	1.500	1.500	1.500
13. Aufwendungen für Sach- und Dienstleistungen	3.889	5.350	12.200	7.500	7.500	7.500	7.500
523100 Unterhaltung der Grundstücke und Außenanlagen	547	500	500	500	500	500	500
523130 Gebäude einschließlich der Bestandteile, die dem Gebäude zuzurechnen sind	725	500	7.000	2.000	2.000	2.000	2.000
** 2015: Hüttensanierung 5.000 €; lfd. Unterhaltung 2.000 €							
523210 Bewirtschaftung der Grundstücke und Gebäude - Energie (Strom, Öl, Gas)	1.270	2.500	2.500	2.600	2.600	2.600	2.600
523220 Bewirtschaftung der Grundstücke und Gebäude - Wasser, Abwasser, Abfall (wkB, Gebühren)	1.044	1.200	1.500	1.600	1.600	1.600	1.600
** Limbacher Str. 26, Mehrzweckhalle							
523230 Bewirtschaftung der Grundstücke und Gebäude - Sonstige Bewirtschaftungskosten	70	150	200	300	300	300	300
523600 Unterhaltung der Maschinen, Geräte, Betriebs- und Geschäftsausstattung sowie Kleinteile bis 1.000 € (netto)	233	500	500	500	500	500	500
14. Abschreibungen auf immaterielle Vermögensgegenstände des Anlagevermögens und auf Sachanlagen sowie auf aktivierte Aufwendungen für die Inangasetzung und Erweiterung der Verwaltung	8.645	8.600	8.650	8.650	8.650	8.650	8.650
534000 Abschreibungen auf bebaute Grundstücke und grundstücksgleiche Rechte	8.476	8.500	8.500	8.500	8.500	8.500	8.500
538500 Abschreibungen auf Betriebs- und Geschäftsausstattung	169	100	150	150	150	150	150
18. sonstige laufende Aufwendungen	414	420	450	500	500	500	500
564100 Versicherungsbeiträge	414	420	450	500	500	500	500
19. Summe der laufenden Aufwendungen aus Verwaltungstätigkeit	12.948	15.870	22.800	18.150	18.150	18.150	18.150
20. laufendes Ergebnis aus Verwaltungstätigkeit	- 6.189	- 9.020	- 15.950	- 11.300	- 11.300	- 11.300	- 11.300
23. Finanzergebnis							

Ergebnishaushalt 5731 Kommunale Einrichtungen und Unternehmen:						
Bezeichnung	Ergebnis Vorvorjahr 2013	Vorjahr 2014	Planjahr 2015	Planjahr 2016	Planjahr 2017	Planjahr 2018
24. ordentliches Ergebnis	- 6.189	- 9.020	- 15.950	- 11.300	- 11.300	- 11.300
27. außerordentliches Ergebnis						
28. Jahresergebnis des Teilhaushalts vor Verrechnung der internen Leistungsbeziehungen	- 6.189	- 9.020	- 15.950	- 11.300	- 11.300	- 11.300
30. Aufwendungen aus internen Leistungsbeziehungen		1.400	2.250	2.250	2.250	2.200
581000 Aufwendungen aus internen Leistungsbeziehungen		1.400	2.250	2.250	2.250	2.200
** 16 % aus Leistung 114301 OG Bauhof						
31. Saldo der Erträge und Aufwendungen aus internen Leistungsbeziehungen		- 1.400	- 2.250	- 2.250	- 2.250	- 2.200
32. Jahresergebnis des Teilhaushalts nach Verrechnung der internen Leistungsbeziehungen	- 6.189	- 10.420	- 18.200	- 13.550	- 13.550	- 13.500

** : Buchungsstelle - Bemerkung

Maßnahmen 5731 Kommunale Einrichtung und Unternehmen:						
1 Sanierung der Mehrzweckhalle						
Ein- und Auszahlungsarten	Ergebnis Vorvorjahr 2013	Vorjahr 2014	Planjahr 2015	Planjahr 2016	Planjahr 2017	Planjahr 2018
Tiefbau	270		25.000			
Summe Auszahlungsarten	270		25.000			
Saldo Ein- und Auszahlungsarten	- 270		- 25.000			

**Ergebnishaushalt
nach Leistungen
und Konten**

Ergebnishaushalt nach Leistung und Konto 2015/2016

Leistung-Nr	Bezeichnung		Rechng.-Erg.					
Kontonr	Bezeichnung Konto (K) bzw. Buchungsstelle (B)	Gliederungsposition	Vorvorjahr 2013	Vorjahr 2014	Planjahr 2015	Planjahr 2016	Planjahr 2017	Planjahr 2018
Bemerkung								
111001	Verwaltungsführung, Öffentlichkeitsarbeit, Gremien							
431200	Gebühren für die Erteilung von Bescheiden (u.a. Genehmigungen, Ablehnungen, Untersagungen, Vorkaufsrecht) (K)	4. öffentlich-rechtliche Leistungsentgelte	280	100	100	100	100	100
431900	Sonstige (u. a. Verwaltungsgebühren, Beglaubigungsgebühren) (K)	4. öffentlich-rechtliche Leistungsentgelte		50	50	50	50	50
466140	Erträge aus der Auflösung von Rückstellungen (K)	9. sonstige laufende Erträge	371	2.000	2.000	2.000	2.000	2.000
<i>Bem.: Auflösung Ehrensoldrückstellung</i>								
Summe Ertrag:			651	2.150	2.150	2.150	2.150	2.150
501100	Bürgermeister, Beigeordnete, Ortsvorsteher (K)	11. Personalaufwendungen	8.253	9.700	9.500	9.500	9.500	9.500
<i>Bem.: Aufwandsentschädigung für Ortsbürgermeister</i>								
501400	Rats- und Ausschussmitglieder (K)	11. Personalaufwendungen	778	1.500	1.000	1.000	1.000	1.000
<i>Bem.: Sitzungsgelder für Ratsmitglieder</i>								
507910	Ehrensoldrückstellungen (K)	11. Personalaufwendungen	1.490	2.000	2.000	2.000	2.000	2.000
<i>Bem.: für aktiven Ortsbürgermeister</i>								
511300	ehrenamtlich Tätige (K)	12. Versorgungsaufwendungen	1.962	2.200	2.200	2.200	2.200	2.200
<i>Bem.: Ehrensold für ehemaligen Ortsbürgermeister</i>								
523600	Unterhaltung der Maschinen, Geräte, Betriebs- und Geschäftsausstattung sowie Kleinteile bis 1.000 € (netto) (K)	13. Aufwendungen für Sach- und Dienstleistungen			300	300	300	300
<i>Bem.: u.a. Unterhaltung Aktenschränke, Kopierer, PC</i>								
525430	Kostenerstattungen - an Gemeinden und Gemeindeverbände (K)	13. Aufwendungen für Sach- und Dienstleistungen	562	700	700	700	700	700
<i>Bem.: Mitteilungsblatt VG</i>								
541590	Zuweisungen und Zuschüsse für laufende Zwecke - an den sonstigen privaten Bereich (K)	16. Zuwendungen, Umlagen und sonstige Transferaufwendungen	129	300	200	200	200	200
<i>Bem.: Förderung der Wohlfahrtspflege (Kriegsgräber 26 €; DRK 103 €; Pauschale 71 €)</i>								
563100	Büromaterial, Geschäftsaufwendungen (K)	18. sonstige laufende Aufwendungen	122	1.000	1.000	1.000	1.000	1.000
<i>Bem.: u.a. Homepage 200 €; GStB-Abo</i>								
563900	Sonstiges (K)	18. sonstige laufende Aufwendungen		500	700	700	700	700
<i>Bem.: u.a. Ratssitzungen, Öffentlichkeitsarbeit, Nachrufe</i>								

Ergebnishaushalt nach Leistung und Konto 2015/2016

Leistung-Nr	Bezeichnung		Rechng.-Erg.					
Kontonr	Bezeichnung Konto (K) bzw. Buchungsstelle (B)	Gliederungsposition	Vorvorjahr 2013	Vorjahr 2014	Planjahr 2015	Planjahr 2016	Planjahr 2017	Planjahr 2018
Bemerkung								
564200	Beiträge zu Wirtschaftsverbänden, Berufsvertretungen, Berufsgenossenschaften und Vereinen (K) <i>Bem.: GSIB-Beitrag</i>	18. sonstige laufende Aufwendungen	268	300	300	300	300	300
569200	Verfüungsmittel (K)	18. sonstige laufende Aufwendungen		500	500	500	500	500
569320	Ehregeschenke/Ehregaben (K) <i>Bem.: u.a. Alters- und Ehejubiläen</i>	18. sonstige laufende Aufwendungen	494	500	500	500	500	500
Summe Aufwand:			14.058	19.200	18.900	18.900	18.900	18.900
Gesamt 111001 Verwaltungsführung, Öffentlichkeitsarbeit, Gremien:			- 13.407	- 17.050	- 16.750	- 16.750	- 16.750	- 16.750
114201	Unbebaute Grundstücke							
441200	Mieten und Pachten (K) <i>Bem.: Flur 5, Flurstück 26 und 136/62</i>	5. privatrechtliche Leistungsentgelte	45	50	50	50	50	50
Summe Ertrag:			45	50	50	50	50	50
523100	Unterhaltung der Grundstücke und Außenanlagen (K)	13. Aufwendungen für Sach- und Dienstleistungen		200	200	200	200	200
568100	Grundsteuer (K)	18. sonstige laufende Aufwendungen	5	50	10	10	10	10
Summe Aufwand:			5	250	210	210	210	210
Gesamt 114201 Unbebaute Grundstücke:			40	- 200	- 160	- 160	- 160	- 160
114202	Bebaute Grundstücke							
523100	Unterhaltung der Grundstücke und Außenanlagen (K)	13. Aufwendungen für Sach- und Dienstleistungen	358	400	600	600	600	600
523130	Gebäude einschließlich der Bestandteile, die dem Gebäude zuzurechnen sind (K)	13. Aufwendungen für Sach- und Dienstleistungen		200	200	200	200	200
523210	Bewirtschaftung der Grundstücke und Gebäude - Energie (Strom, Öl, Gas) (K) <i>Bem.: Strom Dorfplatz</i>	13. Aufwendungen für Sach- und Dienstleistungen		200	200	250	300	300

Ergebnishaushalt nach Leistung und Konto 2015/2016

Leistung-Nr	Bezeichnung		Rechng.-Erg.					
Kontonr	Bezeichnung Konto (K) bzw. Buchungsstelle (B)	Gliederungsposition	Vorvorjahr 2013	Vorjahr 2014	Planjahr 2015	Planjahr 2016	Planjahr 2017	Planjahr 2018
Bemerkung								
523220	Bewirtschaftung der Grundstücke und Gebäude - Wasser, Abwasser, Abfall (wkB, Gebühren) (K)	13. Aufwendungen für Sach- und Dienstleistungen	294	350	350	400	450	450
	<i>Bem.: Limbacherstr. 30 a (Brunnenhaus); Hauptstr. 34 a (Dorfplatz)</i>							
523230	Bewirtschaftung der Grundstücke und Gebäude - Sonstige Bewirtschaftungskosten (K)	13. Aufwendungen für Sach- und Dienstleistungen		50	50	50	50	50
523600	Unterhaltung der Maschinen, Geräte, Betriebs- und Geschäftsausstattung sowie Kleinteile bis 1.000 € (netto) (K)	13. Aufwendungen für Sach- und Dienstleistungen		100	100	100	100	100
525430	Kostenerstattungen - an Gemeinden und Gemeindeverbände (K)	13. Aufwendungen für Sach- und Dienstleistungen		300	300	300	300	300
	<i>Bem.: VG Bauhof</i>							
535000	Abschreibung auf das Infrastrukturvermögen (K)	14. Abschreibungen auf immaterielle Vermögensgegenstände des Anlagevermögens und auf Sachanlagen	1.263	1.250	1.250	1.250	1.250	1.250
564100	Versicherungsbeiträge (K)	18. sonstige laufende Aufwendungen	13	50	50	50	50	50
	<i>Bem.: Lager Brunnenhaus</i>							
		Summe Aufwand:	1.928	2.900	3.100	3.200	3.300	3.300
		Gesamt 114202 Bebaute Grundstücke:	- 1.928	- 2.900	- 3.100	- 3.200	- 3.300	- 3.300
114301	Bauhof (Gemeindearbeiter, gemeindliche Objekte, Maschinen und Werkzeuge)							
502220	Leistungszulage Arbeitnehmer (K)	11. Personalaufwendungen	56		100	100	100	100
502900	Sonstige Vergütungen, Leistungszulagen (K)	11. Personalaufwendungen	6.171	7.000	12.000	12.000	12.000	12.000
523600	Unterhaltung der Maschinen, Geräte, Betriebs- und Geschäftsausstattung sowie Kleinteile bis 1.000 € (netto) (K)	13. Aufwendungen für Sach- und Dienstleistungen	1.442	1.500	1.500	1.500	1.500	1.500
538500	Abschreibungen auf Betriebs- und Geschäftsausstattung (K)	14. Abschreibungen auf immaterielle Vermögensgegenstände des Anlagevermögens und auf Sachanlagen	379	300	300	300	300	50

Ergebnishaushalt nach Leistung und Konto 2015/2016

Leistung-Nr	Bezeichnung		Rechng.-Erg.					
Kontonr	Bezeichnung Konto (K) bzw. Buchungsstelle (B)	Gliederungsposition	Vorvorjahr 2013	Vorjahr 2014	Planjahr 2015	Planjahr 2016	Planjahr 2017	Planjahr 2018
Bemerkung								
561500	Aufwendungen für Dienst- und Schutzkleidung, persönliche Ausrüstungsgegenstände (K)	18. sonstige laufende Aufwendungen			100	100	100	100
Summe Aufwand:			8.048	8.800	14.000	14.000	14.000	13.750
Gesamt 114301 Bauhof (Gemeindearbeiter, gemeindliche Objekte, Maschinen und Werkzeuge):			- 8.048	- 8.800	- 14.000	- 14.000	- 14.000	- 13.750
114501	Zentrale Dienste, Versicherungen							
564100	Versicherungsbeiträge (K)	18. sonstige laufende Aufwendungen	1.807	2.000	2.000	2.000	2.000	2.000
<i>Bem.: Unfall-, Haftpflicht-, Eigenschadenversicherung</i>								
Summe Aufwand:			1.807	2.000	2.000	2.000	2.000	2.000
Gesamt 114501 Zentrale Dienste, Versicherungen:			- 1.807	- 2.000	- 2.000	- 2.000	- 2.000	- 2.000
119001	Recht							
562500	Sachverständigen-, Gerichts- und ähnliche Aufwendungen (u. a. Anwalts-, Notar-, Prozesskosten sowie Aufwendungen für die Erstellung von Bebauungsplänen) (K)	18. sonstige laufende Aufwendungen			500	500	500	500
562900	Sonstige Aufwendungen für die Inanspruchnahme von Rechten und Diensten (K)	18. sonstige laufende Aufwendungen		500				
Summe Aufwand:				500	500	500	500	500
Gesamt 119001 Recht:				- 500	- 500	- 500	- 500	- 500
121201	Wahlen und sonstige Abstimmungen							
525430	Kostenerstattungen - an Gemeinden und Gemeindeverbände (K)	13. Aufwendungen für Sach- und Dienstleistungen		300				
Summe Aufwand:				300				
Gesamt 121201 Wahlen und sonstige Abstimmungen:				- 300				
281001	Heimat-, Kulturpflege und sonstige örtliche Veranstaltungen							
523600	Unterhaltung der Maschinen, Geräte, Betriebs- und Geschäftsausstattung sowie Kleinteile bis 1.000 € (netto) (K)	13. Aufwendungen für Sach- und Dienstleistungen	63		200	200	200	200
<i>Bem.: u.a. Fahnenmasten, Raiffeisenhinweisschild</i>								
541590	Zuweisungen und Zuschüsse für laufende Zwecke - an den sonstigen privaten Bereich (K)	16. Zuwendungen, Umlagen und sonstige Transferaufwendungen	537	600	550	550	550	550
<i>Bem.: u.a. Frauenkreis Kircheib 154,- €; Frauenhilfe Kircheib 50,- €; Nachtschwärmer 256,- €; Jugendblasorchester Mehrbachtal 77,- €; Pauschale 13 €</i>								

Ergebnishaushalt nach Leistung und Konto 2015/2016

Leistung-Nr	Bezeichnung		Rechng.-Erg.					
Kontonr	Bezeichnung Konto (K) bzw. Buchungsstelle (B)	Gliederungsposition	Vorvorjahr 2013	Vorjahr 2014	Planjahr 2015	Planjahr 2016	Planjahr 2017	Planjahr 2018
Bemerkung								
569900	Sonstige (u. a. Partnerschaften, Heimatpflege, Dorfgemeinschaft, örtliche Feiern und Veranstaltungen) (K) <i>Bem.: u.a. Seniorenfeier, St. Martinsfest</i>	18. sonstige laufende Aufwendungen	626	1.500	1.500	1.500	1.500	1.500
Summe Aufwand:			1.226	2.100	2.250	2.250	2.250	2.250
Gesamt 281001 Heimat-, Kulturpflege und sonstige örtliche Veranstaltungen:			- 1.226	- 2.100	- 2.250	- 2.250	- 2.250	- 2.250
291001	Förderung der Kirchengemeinden							
541490	Zuweisungen und Zuschüsse für laufende Zwecke - an den sonstigen öffentlichen Bereich (K)	16. Zuwendungen, Umlagen und sonstige Transferaufwendungen		100				
541590	Zuweisungen und Zuschüsse für laufende Zwecke - an den sonstigen privaten Bereich (K) <i>Bem.: Kirchengemeinde 100 €</i>	16. Zuwendungen, Umlagen und sonstige Transferaufwendungen	100		100	100	100	100
Summe Aufwand:			100	100	100	100	100	100
Gesamt 291001 Förderung der Kirchengemeinden:			- 100	- 100	- 100	- 100	- 100	- 100
366101	Spielplätze							
523100	Unterhaltung der Grundstücke und Außenanlagen (K)	13. Aufwendungen für Sach- und Dienstleistungen	65	500	500	500	500	500
523600	Unterhaltung der Maschinen, Geräte, Betriebs- und Geschäftsausstattung sowie Kleinteile bis 1.000 € (netto) (K)	13. Aufwendungen für Sach- und Dienstleistungen	108	600	1.000	1.000	1.000	1.000
525430	Kostenerstattungen - an Gemeinden und Gemeindeverbände (K) <i>Bem.: VG Bauhof</i>	13. Aufwendungen für Sach- und Dienstleistungen		200	200	200	200	200
538500	Abschreibungen auf Betriebs- und Geschäftsausstattung (K)	14. Abschreibungen auf immaterielle Vermögensgegenstände des Anlagevermögens und auf Sachanlagen	45					
Summe Aufwand:			218	1.300	1.700	1.700	1.700	1.700
Gesamt 366101 Spielplätze:			- 218	- 1.300	- 1.700	- 1.700	- 1.700	- 1.700

Ergebnishaushalt nach Leistung und Konto 2015/2016

Leistung-Nr	Bezeichnung		Rechng.-Erg.					
Kontonr	Bezeichnung Konto (K) bzw. Buchungsstelle (B)	Gliederungsposition	Vorvorjahr 2013	Vorjahr 2014	Planjahr 2015	Planjahr 2016	Planjahr 2017	Planjahr 2018
Bemerkung								
366102	Sonstige Jugendeinrichtungen							
536000	Abschreibungen auf Bauten auf fremden Grund und Boden (K)	14. Abschreibungen auf immaterielle Vermögensgegenstände des Anlagevermögens und auf Sachanlagen	257		250	250	100	
	<i>Bem.: AfA für Jugendhütte</i>							
538500	Abschreibungen auf Betriebs- und Geschäftsausstattung (K)	14. Abschreibungen auf immaterielle Vermögensgegenstände des Anlagevermögens und auf Sachanlagen	155		150	150	150	50
	<i>Bem.: AfA für Ausstattung der Jugendhütte</i>							
564100	Versicherungsbeiträge (K)	18. sonstige laufende Aufwendungen	3					
		Summe Aufwand:	414		400	400	250	50
		Gesamt 366102 Sonstige Jugendeinrichtungen:	- 414		- 400	- 400	- 250	- 50
421001	Förderung des Sports							
541590	Zuweisungen und Zuschüsse für laufende Zwecke - an den sonstigen privaten Bereich (K)	16. Zuwendungen, Umlagen und sonstige Transferaufwendungen	52	55	100	100	100	100
	<i>Bem.: SSV Weyerbusch jährlich 52,- €</i>							
		Summe Aufwand:	52	55	100	100	100	100
		Gesamt 421001 Förderung des Sports:	- 52	- 55	- 100	- 100	- 100	- 100
511001	Räumliche Planungs- und Entwicklungsmaßnahmen							
562500	Sachverständigen-, Gerichts- und ähnliche Aufwendungen (u. a. Anwalts-, Notar-, Prozesskosten sowie Aufwendungen für die Erstellung von Bebauungsplänen) (K)	18. sonstige laufende Aufwendungen			10.000			
	<i>Bem.: 2015: evtl. Aufstellung eines Bebauungsplanes</i>							
		Summe Aufwand:			10.000			
		Gesamt 511001 Räumliche Planungs- und Entwicklungsmaßnahmen:			- 10.000			
541001	Gemeindestraßen, Konzessionsabgaben							
415100	Erträge aus der Auflösung von Sonderposten aus Zuwendungen (K)	2. Zuwendungen, allgemeine Umlagen und sonstige Transfererträge	9.778	9.800	9.800	9.800	9.800	9.800

Ergebnishaushalt nach Leistung und Konto 2015/2016

Leistung-Nr	Bezeichnung		Rechng.-Erg.					
Kontonr	Bezeichnung Konto (K) bzw. Buchungsstelle (B)	Gliederungsposition	Vorvorjahr 2013	Vorjahr 2014	Planjahr 2015	Planjahr 2016	Planjahr 2017	Planjahr 2018
Bemerkung								
437000	Erträge aus der Auflösung von Sonderposten für Beiträge und ähnlichen Entgelten (K)	4. öffentlich-rechtliche Leistungsentgelte	12.145	10.250	8.900	8.900	8.900	8.900
442590	Kostenerstattungen und Kostenumlagen - vom sonstigen privaten Bereich (K)	6. Kostenerstattungen und Kostenumlagen	868					
462500	Konzessionsabgaben (K)	9. sonstige laufende Erträge	18.844	18.500	18.000	18.000	18.000	18.000
<i>Bem.: Strom EAM und Gas Rhenag</i>								
Summe Ertrag:			41.635	38.550	36.700	36.700	36.700	36.700
523210	Bewirtschaftung der Grundstücke und Gebäude - Energie (Strom, Öl, Gas) (K)	13. Aufwendungen für Sach- und Dienstleistungen	4.537	3.800	4.500	4.500	4.500	4.500
<i>Bem.: Strombezugskosten Straßenbeleuchtung</i>								
523380	Straßen, Wege, Plätze und Verkehrslenkungsanlagen (K)	13. Aufwendungen für Sach- und Dienstleistungen	69.317	5.000	35.000	5.000	5.000	5.000
<i>Bem.: 2015: Straßenbeleuchtung 80 Leuchten á 300 € zzgl. Pauschale 6.000 €; lfd. Unterhaltung 5.000 €</i>								
523600	Unterhaltung der Maschinen, Geräte, Betriebs- und Geschäftsausstattung sowie Kleinteile bis 1.000 € (netto) (K)	13. Aufwendungen für Sach- und Dienstleistungen	68	300	300	300	300	300
<i>Bem.: Buswartehallen</i>								
525430	Kostenerstattungen - an Gemeinden und Gemeindeverbände (K)	13. Aufwendungen für Sach- und Dienstleistungen	2.526	2.500	3.000	3.000	3.000	3.000
<i>Bem.: Bauhof VG</i>								
525431	Kostenerstattungen - an Gemeinden und Gemeindeverbände - Straßenoberflächenentwässerung (K)	13. Aufwendungen für Sach- und Dienstleistungen	5.082	5.200	5.600	5.800	5.800	5.800
525510	Kostenerstattungen - an private Unternehmen (K)	13. Aufwendungen für Sach- und Dienstleistungen	2.560	2.700	2.700	2.700	2.700	2.700
<i>Bem.: Wartung Straßenbeleuchtung</i>								
532000	Abschreibungen auf immaterielle Vermögensgegenstände (K)	14. Abschreibungen auf immaterielle Vermögensgegenstände des Anlagevermögens und auf Sachanlagen	998	3.400	1.000	1.000	1.000	1.000

Ergebnishaushalt nach Leistung und Konto 2015/2016

Leistung-Nr	Bezeichnung		Rechng.-Erg.					
Kontonr	Bezeichnung Konto (K) bzw. Buchungsstelle (B)	Gliederungsposition	Vorvorjahr 2013	Vorjahr 2014	Planjahr 2015	Planjahr 2016	Planjahr 2017	Planjahr 2018
Bemerkung								
534000	Abschreibungen auf bebaute Grundstücke und grundstücksgleiche Rechte (K)	14. Abschreibungen auf immaterielle Vermögensgegenstände des Anlagevermögens und auf Sachanlagen	711	700	600	600	600	600
535000	Abschreibung auf das Infrastrukturvermögen (K)	14. Abschreibungen auf immaterielle Vermögensgegenstände des Anlagevermögens und auf Sachanlagen	35.125	30.650	31.500	31.500	31.500	31.500
536000	Abschreibungen auf Bauten auf fremden Grund und Boden (K)	14. Abschreibungen auf immaterielle Vermögensgegenstände des Anlagevermögens und auf Sachanlagen	201	200	200	200	50	50
562100	Mieten, Pachten und Erbbauzinsen (K)	18. sonstige laufende Aufwendungen	41	50	100	100	100	100
563400	Telefon, Datenübertragungskosten (K)	18. sonstige laufende Aufwendungen		910				
564100	Versicherungsbeiträge (K)	18. sonstige laufende Aufwendungen	6	10	10	10	10	10
	<i>Bem.: Versicherung Buswartehallen</i>							
		Summe Aufwand:	121.171	55.420	84.510	54.710	54.560	54.560
	Gesamt 541001 Gemeindestraßen, Konzessionsabgaben:		- 79.536	- 16.870	- 47.810	- 18.010	- 17.860	- 17.860
551001	Öffentliches Grün, Landschaftsbau							
462900	Sonstige laufende Erträge (z. B. Spenden) (K)	9. sonstige laufende Erträge	120					
		Summe Ertrag:	120					
523100	Unterhaltung der Grundstücke und Außenanlagen (K)	13. Aufwendungen für Sach- und Dienstleistungen	99	200	200	200	200	200
523600	Unterhaltung der Maschinen, Geräte, Betriebs- und Geschäftsausstattung sowie Kleinteile bis 1.000 € (netto) (K)	13. Aufwendungen für Sach- und Dienstleistungen		100	200	200	200	200
		Summe Aufwand:	99	300	400	400	400	400

Ergebnishaushalt nach Leistung und Konto 2015/2016

Leistung-Nr	Bezeichnung		Rechng.-Erg.					
Kontonr	Bezeichnung Konto (K) bzw. Buchungsstelle (B)	Gliederungsposition	Vorvorjahr 2013	Vorjahr 2014	Planjahr 2015	Planjahr 2016	Planjahr 2017	Planjahr 2018
	Bemerkung							
Gesamt 551001 Öffentliches Grün, Landschaftsbau:			21	- 300	- 400	- 400	- 400	- 400
553001	Friedhofs- und Bestattungswesen							
414410	Zuweisungen und Zuschüsse für laufende Zwecke - vom Bund (K)	2. Zuwendungen, allgemeine Umlagen und sonstige Transfererträge	23	20	20	20	20	20
	<i>Bem.: Soldatengräber</i>							
432240	Entgelte - für das Bestattungswesen (K)	4. öffentlich-rechtliche Leistungsentgelte	3.744	4.000	4.000	4.000	4.000	4.000
	<i>Bem.: Bestattungskosten (u.a. Grabherstellung, Nutzung Friedhofshalle)</i>							
439000	Erträge aus der Auflösung von Sonderposten für Grabnutzungsentgelte (K)	4. öffentlich-rechtliche Leistungsentgelte	1.682	1.500	1.700	1.650	1.650	1.550
442590	Kostenerstattungen und Kostenumlagen - vom sonstigen privaten Bereich (K)	6. Kostenerstattungen und Kostenumlagen	1.962	500	500	500	500	500
	<i>Bem.: Grabeinebnungen</i>							
462900	Sonstige laufende Erträge (z. B. Spenden) (K)	9. sonstige laufende Erträge	700	500	500	500	500	500
	<i>Bem.: Sammlung</i>							
		Summe Ertrag:	8.111	6.520	6.720	6.670	6.670	6.570
502900	Sonstige Vergütungen, Leistungszulagen (K)	11. Personalaufwendungen		3.000	3.000	3.000	3.000	3.000
523100	Unterhaltung der Grundstücke und Außenanlagen (K)	13. Aufwendungen für Sach- und Dienstleistungen	4.158	1.000	7.000	11.000	1.000	1.000
	<i>Bem.: 2015: Baumpflege 4.000 €, Vermessung 2.000 €; 2016: Wegesanierung 10.000 €; lfd. Pauschale 1.000 €</i>							
523130	Gebäude einschließlich der Bestandteile, die dem Gebäude zuzurechnen sind (K)	13. Aufwendungen für Sach- und Dienstleistungen		500	4.000	2.000	2.000	2.000
	<i>Bem.: 2015: Ehrenmal freischneiden; Pauschale 2.000 €</i>							
523210	Bewirtschaftung der Grundstücke und Gebäude - Energie (Strom, Öl, Gas) (K)	13. Aufwendungen für Sach- und Dienstleistungen	916	1.500	1.500	1.500	1.500	1.500
523220	Bewirtschaftung der Grundstücke und Gebäude - Wasser, Abwasser, Abfall (wkB, Gebühren) (K)	13. Aufwendungen für Sach- und Dienstleistungen	1.289	1.500	1.800	2.000	2.000	2.000
	<i>Bem.: u.a.. Kosten für Grünabfallcontainer</i>							

Ergebnishaushalt nach Leistung und Konto 2015/2016

Leistung-Nr	Bezeichnung		Rechng.-Erg.					
Kontonr	Bezeichnung Konto (K) bzw. Buchungsstelle (B)	Gliederungsposition	Vorvorjahr 2013	Vorjahr 2014	Planjahr 2015	Planjahr 2016	Planjahr 2017	Planjahr 2018
Bemerkung								
523230	Bewirtschaftung der Grundstücke und Gebäude - Sonstige Bewirtschaftungskosten (K)	13. Aufwendungen für Sach- und Dienstleistungen		250	250	250	250	250
523600	Unterhaltung der Maschinen, Geräte, Betriebs- und Geschäftsausstattung sowie Kleinteile bis 1.000 € (netto) (K)	13. Aufwendungen für Sach- und Dienstleistungen		200	1.000	1.000	1.000	1.000
525430	Kostenerstattungen - an Gemeinden und Gemeindeverbände (K)	13. Aufwendungen für Sach- und Dienstleistungen	6.214	3.000	3.000	3.000	3.000	3.000
	<i>Bem.: VG Bauhof</i>							
525590	Kostenerstattungen - an den sonstigen privaten Bereich (K)	13. Aufwendungen für Sach- und Dienstleistungen	23	25	25	25	25	25
	<i>Bem.: Pflegepauschale Kriegsgräber</i>							
536000	Abschreibungen auf Bauten auf fremden Grund und Boden (K)	14. Abschreibungen auf immaterielle Vermögensgegenstände des Anlagevermögens und auf Sachanlagen	2.131	2.050	1.600	1.600	1.600	1.550
538500	Abschreibungen auf Betriebs- und Geschäftsausstattung (K)	14. Abschreibungen auf immaterielle Vermögensgegenstände des Anlagevermögens und auf Sachanlagen	238	200	200	150		
564100	Versicherungsbeiträge (K)	18. sonstige laufende Aufwendungen	155	200	200	200	200	200
	<i>Bem.: Versicherung Friedhofshalle</i>							
564200	Beiträge zu Wirtschaftsverbänden, Berufsvertretungen, Berufsgenossenschaften und Vereinen (K)	18. sonstige laufende Aufwendungen	39	50	50	50	50	50
		Summe Aufwand:	15.164	13.475	23.625	25.775	15.625	15.575
		Gesamt 553001 Friedhofs- und Bestattungswesen:	- 7.053	- 6.955	- 16.905	- 19.105	- 8.955	- 9.005
554001	Naturschutz und Landschaftspflege							
523100	Unterhaltung der Grundstücke und Außenanlagen (K)	13. Aufwendungen für Sach- und Dienstleistungen		250	300	300	300	300

Ergebnishaushalt nach Leistung und Konto 2015/2016

Leistung-Nr	Bezeichnung		Rechng.-Erg.					
Kontonr	Bezeichnung Konto (K) bzw. Buchungsstelle (B)	Gliederungsposition	Vorvorjahr 2013	Vorjahr 2014	Planjahr 2015	Planjahr 2016	Planjahr 2017	Planjahr 2018
Bemerkung								
525430	Kostenerstattungen - an Gemeinden und Gemeindeverbände (K)	13. Aufwendungen für Sach- und Dienstleistungen	603	250	700	700	700	700
	<i>Bem.: VG Bauhof</i>							
562100	Mieten, Pachten und Erbbauzinsen (K)	18. sonstige laufende Aufwendungen	110	150	150	150	150	150
	<i>Bem.: Ausgleichsflächen Flur 2, Nr. 56, Nr. 57/2</i>							
Summe Aufwand:			713	650	1.150	1.150	1.150	1.150
Gesamt 554001 Naturschutz und Landschaftspflege:			- 713	- 650	- 1.150	- 1.150	- 1.150	- 1.150
555901	Gemeindliche Wirtschaftswege							
415100	Erträge aus der Auflösung von Sonderposten aus Zuwendungen (K)	2. Zuwendungen, allgemeine Umlagen und sonstige Transfererträge	4.613	4.600	4.600	4.600	4.600	4.600
432300	Entgelte für die Unterhaltung von Straßen, Wirtschaftswegen u.a. öffentlichen Einrichtungen (K)	4. öffentlich-rechtliche Leistungsentgelte	3.796	5.100	6.000	6.000	6.000	6.000
437000	Erträge aus der Auflösung von Sonderposten für Beiträge und ähnlichen Entgelten (K)	4. öffentlich-rechtliche Leistungsentgelte	19.882	15.600	12.200	9.350	3.250	3.250
Summe Ertrag:			28.291	25.300	22.800	19.950	13.850	13.850
523380	Straßen, Wege, Plätze und Verkehrslenkungsanlagen (K)	13. Aufwendungen für Sach- und Dienstleistungen	89	13.800	2.500	2.500	2.500	2.500
525430	Kostenerstattungen - an Gemeinden und Gemeindeverbände (K)	13. Aufwendungen für Sach- und Dienstleistungen	7.411	1.300	2.500	2.500	2.500	2.500
	<i>Bem.: VG Bauhof</i>							
535000	Abschreibung auf das Infrastrukturvermögen (K)	14. Abschreibungen auf immaterielle Vermögensgegenstände des Anlagevermögens und auf Sachanlagen	24.488	20.200	16.800	13.950	7.850	7.850
Summe Aufwand:			31.988	35.300	21.800	18.950	12.850	12.850
Gesamt 555901 Gemeindliche Wirtschaftswege:			- 3.697	- 10.000	1.000	1.000	1.000	1.000

Ergebnishaushalt nach Leistung und Konto 2015/2016

Leistung-Nr	Bezeichnung		Rechng.-Erg.					
Kontonr	Bezeichnung Konto (K) bzw. Buchungsstelle (B)	Gliederungsposition	Vorvorjahr 2013	Vorjahr 2014	Planjahr 2015	Planjahr 2016	Planjahr 2017	Planjahr 2018
	Bemerkung							
573101	Dorfgemeinschafts- und Bürgerhäuser sowie Grillhütten							
415100	Erträge aus der Auflösung von Sonderposten aus Zuwendungen (K)	2. Zuwendungen, allgemeine Umlagen und sonstige Transfererträge	3.979	4.000	4.000	4.000	4.000	4.000
432100	Entgelte für die Benutzung von öffentlichen Einrichtungen und für wirtschaftliche Dienstleistungen (K)	4. öffentlich-rechtliche Leistungsentgelte	2.431	2.500	2.500	2.500	2.500	2.500
466100	Erträge aus der Auflösung von Wertberichtigungen und Sonderposten (K)	9. sonstige laufende Erträge	350	350	350	350	350	350
		Summe Ertrag:	6.759	6.850	6.850	6.850	6.850	6.850
502900	Sonstige Vergütungen, Leistungszulagen (K)	11. Personalaufwendungen		1.500	1.500	1.500	1.500	1.500
523100	Unterhaltung der Grundstücke und Außenanlagen (K)	13. Aufwendungen für Sach- und Dienstleistungen	547	500	500	500	500	500
523130	Gebäude einschließlich der Bestandteile, die dem Gebäude zuzurechnen sind (K)	13. Aufwendungen für Sach- und Dienstleistungen	725	500	7.000	2.000	2.000	2.000
	<i>Bem.: 2015: Hüttensanierung 5.000 €; lfd. Unterhaltung 2.000 €</i>							
523210	Bewirtschaftung der Grundstücke und Gebäude - Energie (Strom, Öl, Gas) (K)	13. Aufwendungen für Sach- und Dienstleistungen	1.270	2.500	2.500	2.600	2.600	2.600
523220	Bewirtschaftung der Grundstücke und Gebäude - Wasser, Abwasser, Abfall (wkB, Gebühren) (K)	13. Aufwendungen für Sach- und Dienstleistungen	1.044	1.200	1.500	1.600	1.600	1.600
	<i>Bem.: Limbacher Str. 26, Mehrzweckhalle</i>							
523230	Bewirtschaftung der Grundstücke und Gebäude - Sonstige Bewirtschaftungskosten (K)	13. Aufwendungen für Sach- und Dienstleistungen	70	150	200	300	300	300
523600	Unterhaltung der Maschinen, Geräte, Betriebs- und Geschäftsausstattung sowie Kleinteile bis 1.000 € (netto) (K)	13. Aufwendungen für Sach- und Dienstleistungen	233	500	500	500	500	500
534000	Abschreibungen auf bebaute Grundstücke und grundstücksgleiche Rechte (K)	14. Abschreibungen auf immaterielle Vermögensgegenstände des Anlagevermögens und auf Sachanlagen	8.476	8.500	8.500	8.500	8.500	8.500

Ergebnishaushalt nach Leistung und Konto 2015/2016

Leistung-Nr	Bezeichnung		Rechng.-Erg.					
Kontonr	Bezeichnung Konto (K) bzw. Buchungsstelle (B)	Gliederungsposition	Vorvorjahr 2013	Vorjahr 2014	Planjahr 2015	Planjahr 2016	Planjahr 2017	Planjahr 2018
	Bemerkung							
538500	Abschreibungen auf Betriebs- und Geschäftsausstattung (K)	14. Abschreibungen auf immaterielle Vermögensgegenstände des Anlagevermögens und auf Sachanlagen	169	100	150	150	150	150
564100	Versicherungsbeiträge (K)	18. sonstige laufende Aufwendungen	414	420	450	500	500	500
		Summe Aufwand:	12.948	15.870	22.800	18.150	18.150	18.150
		Gesamt 573101 Dorfgemeinschafts- und Bürgerhäuser sowie Grillhütten:	- 6.189	- 9.020	- 15.950	- 11.300	- 11.300	- 11.300
611001	Steuern, allgemeine Zuweisungen, allgemeine Umlagen							
401100	Grundsteuer A (K)	1. Steuern und ähnliche Abgaben	4.037	4.000	4.500	4.500	4.500	4.500
	<i>Bem.: Hebesatz 300 %</i>							
401200	Grundsteuer B (K)	1. Steuern und ähnliche Abgaben	49.280	49.200	56.300	56.300	56.300	56.300
	<i>Bem.: Hebesatz 365 %</i>							
401300	Gewerbesteuer (K)	1. Steuern und ähnliche Abgaben	74.610	46.500	38.500	38.500	38.500	38.500
	<i>Bem.: Hebesatz 365 %</i>							
402100	Gemeindeanteil an der Einkommensteuer (K)	1. Steuern und ähnliche Abgaben	146.317	151.600	165.000	170.000	176.000	183.000
402200	Gemeindeanteil an der Umsatzsteuer (K)	1. Steuern und ähnliche Abgaben	7.353	7.700	7.000	7.500	7.900	8.100
403300	Hundesteuer (K)	1. Steuern und ähnliche Abgaben	3.134	3.000	3.300	3.300	3.300	3.300
405210	Familienleistungsausgleich (vom Land) (K)	1. Steuern und ähnliche Abgaben	14.651	14.800	15.800	17.500	18.000	18.000
411110	Schlüsselzuweisung A (K)	2. Zuwendungen, allgemeine Umlagen und sonstige Transfererträge	99.698	98.100	106.500	87.000	98.000	101.000
		Summe Ertrag:	399.081	374.900	396.900	384.600	402.500	412.700
543100	Gewerbsteuerumlage (K)	16. Zuwendungen, Umlagen und sonstige Transferaufwendungen	7.260	8.950	7.300	7.300	7.300	7.300

Ergebnishaushalt nach Leistung und Konto 2015/2016

Leistung-Nr	Bezeichnung		Rechng.-Erg.					
Kontonr	Bezeichnung Konto (K) bzw. Buchungsstelle (B)	Gliederungsposition	Vorvorjahr 2013	Vorjahr 2014	Planjahr 2015	Planjahr 2016	Planjahr 2017	Planjahr 2018
	Bemerkung							
544110	Finanzierungsbeteiligung Fonds Deutsche Einheit (K)	16. Zuwendungen, Umlagen und sonstige Transferaufwendungen	1.616	1.950	1.800	1.700	1.900	1.900
544210	Allgemeine Umlagen an Gemeinden und Gemeindeverbände - Landkreis Altenkirchen (K)	16. Zuwendungen, Umlagen und sonstige Transferaufwendungen	158.944	158.900	166.000	167.800	172.000	176.500
	<i>Bem.: Kreisumlage 44 %</i>							
544230	Allgemeine Umlagen an Gemeinden und Gemeindeverbände - Verbandsgemeinde Altenkirchen (K)	16. Zuwendungen, Umlagen und sonstige Transferaufwendungen	162.641	162.600	162.000	162.500	166.500	170.500
	<i>Bem.: Verbandsgemeindeumlage 43 %</i>							
		Summe Aufwand:	330.461	332.400	337.100	339.300	347.700	356.200
		Gesamt 611001 Steuern, allgemeine Zuweisungen, allgemeine Umlagen:	68.620	42.500	59.800	45.300	54.800	56.500
612001	Sonstige allgemeine Finanzwirtschaft							
471430	Zinserträge für Kredite - von Gemeinden und Gemeindeverbänden (K)	21. Zins- und sonstige Finanzerträge	9.791	5.400	2.200	2.000	1.900	1.900
479200	Vollverzinsung aus Gewerbesteuer (§ 233a AO) (K)	21. Zins- und sonstige Finanzerträge	6.128	500	500	500	500	500
		Summe Ertrag:	15.919	5.900	2.700	2.500	2.400	2.400
579100	aus der Vollverzinsung der Gewerbesteuer (§ 233a AO) (K)	22. Zins- und und sonstige Finanzaufwendungen		500	500	500	500	500
		Summe Aufwand:		500	500	500	500	500
		Gesamt 612001 Sonstige allgemeine Finanzwirtschaft:	15.919	5.400	2.200	2.000	1.900	1.900
		Ertrag Gesamt:	500.612	460.220	474.870	459.470	471.170	481.270
		Aufwand Gesamt:	540.399	491.420	545.145	502.295	494.245	502.245
		Gesamt:	- 39.787	- 31.200	- 70.275	- 42.825	- 23.075	- 20.975