

# **Ortsgemeinde Schöneberg**

in der Verbandsgemeinde Altenkirchen

Landkreis Altenkirchen



# **Haushaltssatzung und Haushaltsplan**

## **für die Haushaltsjahre 2016 und 2017**

## Inhaltsverzeichnis

- Haushaltssatzung und Haushaltsplan für die Haushaltsjahre 2016 und 2017
- Vorbericht zum Haushaltsplan
- Bilanz zum 31.12.2010 (mit Vorjahr)
- Gesamtergebnishaushalt für die Haushaltsjahre 2016 und 2017
- Gesamtfinanzhaushalt für die Haushaltsjahre 2016 und 2017
- Zusammenstellung der Investitionen oberhalb der Wertgrenze
- Produkthaushaltsbuch (wesentliche Produkte)
- Ergebnishaushalt nach Leistungen und Konten

**Haushaltssatzung**  
**der Ortsgemeinde Schöneberg für die Haushaltsjahre 2016 und 2017**  
**vom .....**

Der Ortsgemeinderat hat aufgrund des § 95 Gemeindeordnung Rheinland-Pfalz (GemO) folgende Haushaltssatzung beschlossen, die nach Genehmigung durch die Kreisverwaltung Altenkirchen als Aufsichtsbehörde vom ..... hiermit bekannt gemacht wird:

**§ 1**  
**Ergebnis- und Finanzhaushalt**

Festgesetzt werden

	<b>Haushaltsjahr 2016</b>	<b>Haushaltsjahr 2017</b>
<b>1. im Ergebnishaushalt</b>		
der Gesamtbetrag der Erträge auf	338.410 €	343.860 €
der Gesamtbetrag der Aufwendungen auf	357.865 €	357.500 €
<b>Jahresüberschuss/Jahresfehlbetrag (-)</b>	<b>-19.455 €</b>	<b>-13.640 €</b>
<b>2. im Finanzhaushalt</b>		
die ordentlichen Einzahlungen auf	318.940 €	321.010 €
die ordentlichen Auszahlungen auf	320.405 €	320.550 €
<i>Saldo der ordentlichen Ein- und Auszahlungen</i>	<i>-1.465 €</i>	<i>460 €</i>
die außerordentlichen Einzahlungen auf	0 €	0 €
die außerordentlichen Auszahlungen auf	0 €	0 €
<i>Saldo der außerordentlichen Ein- und Auszahlungen</i>	<i>0 €</i>	<i>0 €</i>

	<b>Haushaltsjahr 2016</b>	<b>Haushaltsjahr 2017</b>
die Einzahlungen aus Investitionstätigkeit auf	262.000 €	2.000 €
die Auszahlungen aus Investitionstätigkeit auf	447.500 €	6.100 €
<i>Saldo der Ein- und Auszahlungen aus Investitionstätigkeit</i>	<i>-185.500 €</i>	<i>-4.100 €</i>
die Einzahlungen aus Finanzierungstätigkeit auf	192.615 €	9.390 €
die Auszahlungen aus Finanzierungstätigkeit auf	5.650 €	5.750 €
<i>Saldo der Ein- und Auszahlungen aus Finanzierungstätigkeit</i>	<i>186.965 €</i>	<i>3.640 €</i>
der Gesamtbetrag der Einzahlungen auf	773.555 €	332.400 €
der Gesamtbetrag der Auszahlungen auf	773.555 €	332.400 €
<b>Veränderung des Finanzmittelbestandes im Haushaltsjahr</b>	<b>-12.615 €</b>	<b>-9.390 €</b>

## § 2

### Gesamtbetrag der vorgesehenen Kredite

Der Gesamtbetrag der vorgesehenen Kredite, deren Aufnahme zur Finanzierung von Investitionen und Investitionsförderungsmaßnahmen erforderlich ist, wird festgesetzt für verzinste Kredite auf	180.000 €	0 €
---	-----------	-----

## § 3

### Gesamtbetrag der vorgesehenen Verpflichtungsermächtigungen

Verpflichtungsermächtigungen, die künftige Haushaltsjahre mit Auszahlungen für Investitionen und Investitionsförderungsmaßnahmen belasten, werden veranschlagt auf	0 €	0 €
Verpflichtungsermächtigungen, für die in den künftigen Haushaltsjahren voraussichtlich Investitionskredite aufgenommen werden müssen, werden veranschlagt auf	0 €	0 €

**§ 4**  
**Steuerhebesätze**

Die Steuerhebesätze für die Gemeindesteuern werden für das  
wie folgt festgesetzt:

1. Grundsteuer
  - a) für land- und forstwirtschaftliche Betriebe (Grundsteuer A)
  - b) für Grundstücke (Grundsteuer B)
2. Gewerbesteuer
3. Die Hundesteuer beträgt für Hunde, die innerhalb des Gemeindegebietes gehalten werden
  - für den ersten Hund
  - für den zweiten Hund
  - für jeden weiteren Hund
  - für gefährliche Hunde i.S.d. Gefahrenabwehrverordnung vom 20.06.2000

	<b>Haushaltsjahr 2016</b>	<b>Haushaltsjahr 2017</b>
--	---------------------------	---------------------------

	420 v. H.	420 v. H.
	420 v. H.	420 v. H.
	420 v. H.	420 v. H.
	48 €	48 €
	72 €	72 €
	120 €	120 €
	600 €	600 €

**§ 5**  
**Eigenkapital**

Stand des Eigenkapitals zum 31.12.2010	464.219 €	
Voraussichtlicher Stand des Eigenkapitals zum 31.12. des Haushaltsjahres 2011	472.415 €	
Voraussichtlicher Stand des Eigenkapitals zum 31.12. des Haushaltsjahres 2012	486.799 €	
Voraussichtlicher Stand des Eigenkapitals zum 31.12. des Haushaltsjahres 2013	462.368 €	
Voraussichtlicher Stand des Eigenkapitals zum 31.12. des Haushaltsjahres 2014	466.947 €	
Voraussichtlicher Stand des Eigenkapitals zum 31.12. des Haushaltsjahres 2015	464.322 €	
Voraussichtlicher Stand des Eigenkapitals zum 31.12. des Haushaltsjahres 2016	444.867 €	
Voraussichtlicher Stand des Eigenkapitals zum 31.12. des Haushaltsjahres 2017	431.227 €	

Eigenkapitalquote:

45,95%

**§ 6**  
**Über- und außerplanmäßige Aufwendungen und Auszahlungen**

Erhebliche über- und außerplanmäßige Aufwendungen oder Auszahlungen gemäß § 100 Abs. 1  
Satz 2 GemO liegen vor, wenn im Einzelfall mehr als  
überschritten sind.

	500 €	500 €
--	-------	-------

**§ 7**  
**Wertgrenze für Investitionen**

Investitionen oberhalb der Wertgrenze von  
sind im Einzelnen im Teilfinanzhaushalt darzustellen.

Haushaltsjahr 2016	Haushaltsjahr 2017
0 €	0 €

Schöneberg, den .....  
Ortsgemeinde Schöneberg

.....  
Jürgen Schneider  
Ortsbürgermeister

**Haushaltsvermerke:**

Nach § 16 Abs. 3 Gemeindehaushaltsverordnung (GemHVO) werden alle Auszahlungen aus Investitionstätigkeit innerhalb eines Teilfinanzhaushalts für gegenseitig deckungsfähig erklärt.

Nach § 16 Abs. 4 GemHVO werden Ansätze für ordentliche Auszahlungen zugunsten von Auszahlungen aus Investitionstätigkeit des selben Teilfinanzhaushalts für einseitig deckungsfähig erklärt.

**Hinweis:**

Der Haushaltsplan liegt in der Zeit von ..... bis .....  
während der allgemeinen Öffnungszeiten des Rathauses - Montag bis Mittwoch von 8 bis 16 Uhr, Donnerstag von 8 bis 18 Uhr und Freitag von 8 bis 12 Uhr - bei der Verbandsgemeindeverwaltung Altenkirchen, Rathausstraße 13, 57610 Altenkirchen, Zimmer 113, öffentlich aus.

Schöneberg, den .....

Ortsgemeinde Schöneberg

.....

Jürgen Schneider  
Ortsbürgermeister

**Bescheinigung über die Bekanntmachung der Haushaltssatzung und Offenlegung des Haushaltsplanes für die Haushaltsjahre 2016 und 2017:**

1. Die Haushaltssatzung wurde in der öffentlichen Sitzung des Ortsgemeinderats vom ..... mit folgender Mehrheit beschlossen:  
Gesetzliche Zahl der Mitglieder des Ortsgemeinderats: .....  
Anwesende Mitglieder des Ortsgemeinderats: .....  
Für die Haushaltssatzung haben gestimmt: ..... Mitglieder  
Gegenstimmen .....  
Stimmenthaltungen .....
2. Die Haushaltssatzung wurde am ..... der Kreisverwaltung in Altenkirchen gemäß § 24 Abs. 2 Satz 2 i.V.m. § 97 Abs. 1 GemO vorgelegt.
3. Die Kreisverwaltung Altenkirchen hat die Haushaltssatzung am ..... unter dem Az.: .....  
staatsaufsichtlich genehmigt.
4. Die Haushaltssatzung wurde am ..... im Mitteilungsblatt der Verbandsgemeinde Altenkirchen bekannt gemacht.
5. Der Haushaltsplan wurde an sieben Werktagen bei der Verbandsgemeindeverwaltung Altenkirchen, Zimmer 113, von .....  
bis ..... ausgelegt.

Verbandsgemeindeverwaltung Altenkirchen

Im Auftrag

.....

Bernhard Wendel  
Verbandsgemeindeverwaltungsrat





# **Ortsgemeinde Schöneberg**

in der Verbandsgemeinde Altenkirchen

Landkreis Altenkirchen

## **Vorbericht zum Haushaltsplan für die Haushaltsjahre 2016 und 2017**

## A. Vorbemerkungen zum Haushaltsplan 2016/2017

Der Haushaltsplan teilt sich auf in einen **Ergebnis- und Finanzhaushalt**.

Im Zentrum der Haushaltsplanung steht der Ergebnisplan. Dieser zeigt eine Gegenüberstellung von jährlichen, periodengerecht zugeordneten Erträgen und Aufwendungen und bildet somit den Ressourcenverbrauch ab.

Der Haushaltsplan für die Haushaltsjahre 2016/2017 enthält Plandaten (Abschreibungen, Auflösungen von Sonderposten), die aus der Eröffnungsbilanz zum 01.01.2007 und den Jahresabschlüssen 2007 bis 2010 entwickelt wurden.

Der Finanzhaushalt enthält die Planansätze der Ein- und Auszahlungen. Er enthält im Gegensatz zum Ergebnishaushalt auch die Ein- und Auszahlungen für Investitionen, Tilgungen von Krediten und neuen Kreditaufnahmen und bildet die Veränderung der liquiden Mittel ab.

Nach § 4 GemHVO ist der Haushaltsplan angemessen in Teilhaushalte zu gliedern. Diese sind produktorientiert funktional oder nach der örtlichen Organisation institutionell zu gliedern.

Die sechs Hauptproduktbereiche

- |                           |                                 |
|---------------------------|---------------------------------|
| - 1 - Zentrale Verwaltung | - 4 - Gesundheit und Sport      |
| - 2 - Schule und Kultur   | - 5 - Gestaltung der Umwelt     |
| - 3 - Soziales und Jugend | - 6 - Zentrale Finanzleistungen |

wurden in 2 Teilhaushalte gegliedert. Diese Teilhaushalte bilden Bewirtschaftungseinheiten, d. h. innerhalb der Teilhaushalte gelten besondere Deckungsmöglichkeiten. Bei der Bildung wurde von einer Betrachtung der Aufgabenschwerpunkte ausgegangen, da die Teilhaushalte mit ihren wesentlichen Produkten die eigentliche Beratungs- und Entscheidungsebene sein sollen:

**Teilhaushalt 1 - Allgemeine Aufgaben der Ortsgemeinde**

**Teilhaushalt 2 - Allgemeine Finanzwirtschaft**

## B. Übertragungen von Haushaltsermächtigungen

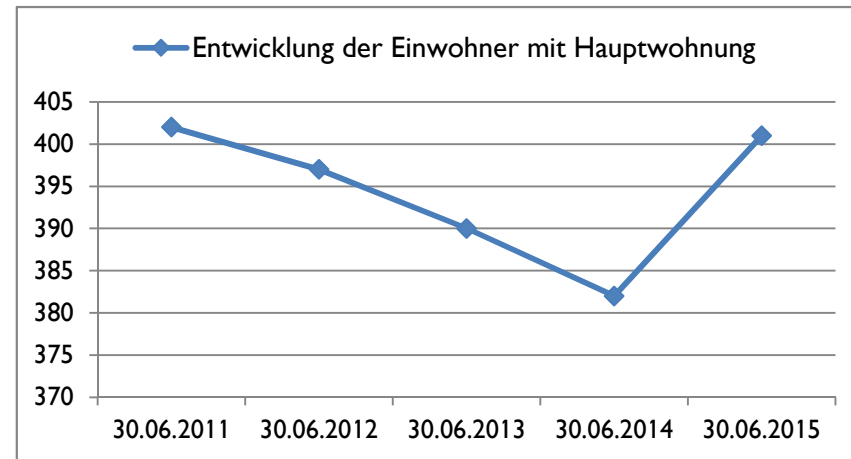
Nach § 17 GemHVO ist die Übertragung von Haushaltsermächtigungen ins Folgejahr grundsätzlich möglich. Hiermit sind Zahlungsermächtigungen gemeint, die im Folgejahr die geplanten Haushaltsansätze erhöhen. Auswirkungen auf den Jahresabschluss des laufenden Haushaltsjahres ergeben sich hierdurch jedoch nicht; entsprechende Finanzierungsmittel wären zu sichern.

Bei der Haushaltsplanung 2016/2017 wurde jedoch die zu erwartende Entwicklung der Auszahlungen für Investitionen aus dem Haushaltsjahr 2015 berücksichtigt und gegebenenfalls neu veranschlagt. Von einer Übertragung wird daher abgesehen.

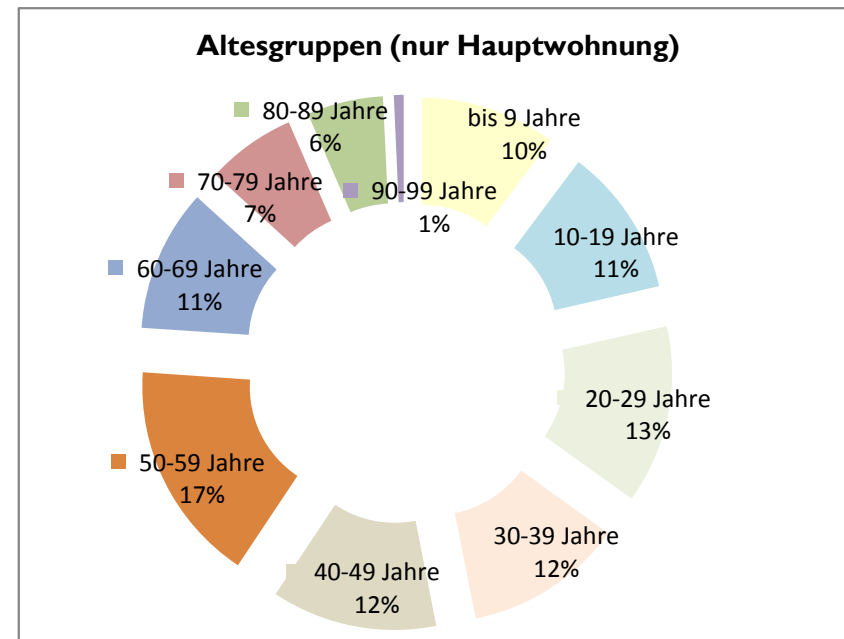
### C. Statistische Angaben

Die Entwicklung der Einwohner stellt sich wie folgt dar:

am Stichtag	Haupt- wohnung	Neben- wohnung	Insgesamt
30.06.2011	402	12	414
30.06.2012	397	10	407
30.06.2013	390	11	401
30.06.2014	382	12	394
30.06.2015	401	12	413



Altersgruppen (nur HAW)	gesamt	in Prozent
bis 9 Jahre	41	10%
10-19 Jahre	45	11%
20-29 Jahre	54	13%
30-39 Jahre	48	12%
40-49 Jahre	50	12%
50-59 Jahre	67	17%
60-69 Jahre	43	11%
70-79 Jahre	27	7%
80-89 Jahre	23	6%
90-99 Jahre	3	1%
ab 100 Jahre	0	0%
<b>gesamt</b>	<b>401</b>	<b>100%</b>



## D. Übersicht über die Rechnungsergebnisse der Vorjahre

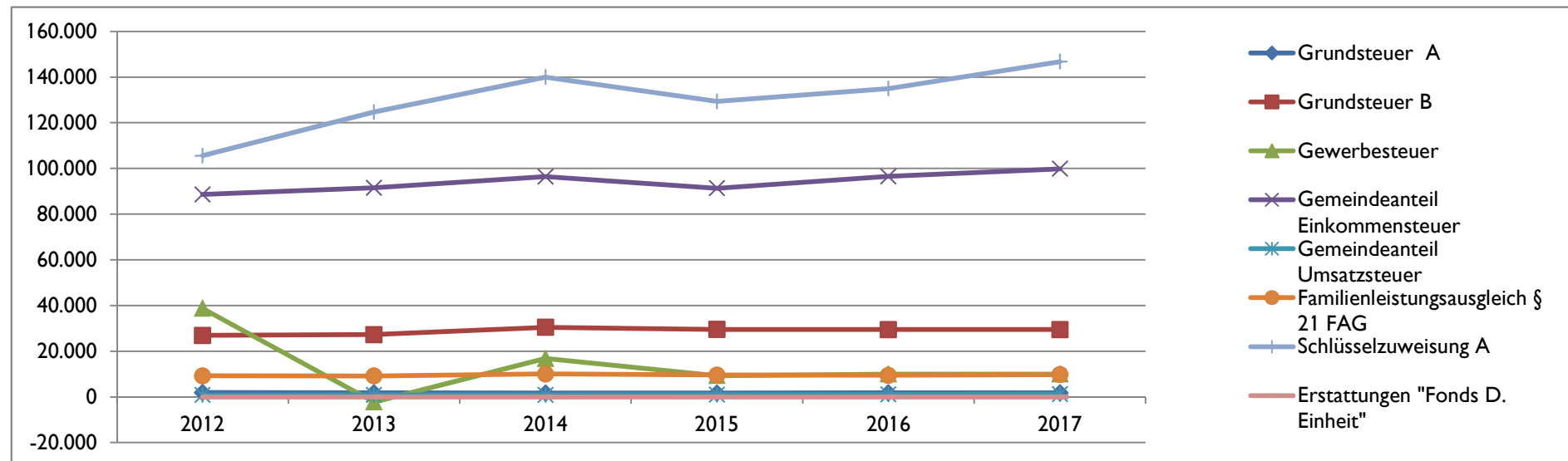
Übersicht über die Entwicklung der Jahresergebnisse			
lfd. Nr.	Ergebnis (gemäß § 2 Abs. 1 Nr. 31 GemHVO)	Jahr	Betrag
			in €
3	5. Haushaltsvorjahr (vorläufiges Ergebnis)	2011	8.196
4	4. Haushaltsvorjahr (vorläufiges Ergebnis)	2012	14.384
5	3. Haushaltsvorjahr (vorläufiges Ergebnis)	2013	-24.431
6	2. Haushaltsvorjahr (vorläufiges Ergebnis)	2014	4.579
7	1. Haushaltsvorjahr (Ansatz des Haushaltsvorjahres einschließlich Nachträge)	2015	-2.625
8	Jahresergebnis (Ansatz des Haushaltsplanes)	2016	-19.455
9	<b>Zwischensumme</b>		-19.352
10	1. Haushaltsfolgejahr (Ansatz des Haushaltsplanes)	2017	-13.640
11	2. Haushaltsfolgejahr (Ansatz des Haushaltsplanes)	2018	-12.775
12	3. Haushaltsfolgejahr (Ansatz des Haushaltsplanes)	2019	-4.265
13	<b>Summe</b>		<b>-50.032</b>

Übersicht über die Entwicklung der Finanzmittelüberschüsse und -fehlbeträge					
lfd. Nr.	Ergebnis	Jahr	Saldo der ordentlichen und außerordentlichen Ein- und Auszahlungen	./. planmäßige Tilgung	= vorzutragende Beträge
	aus Haushaltsvorjahren vorzutragende Beträge; davon aus 2007-2010:		in €		47.332
3	5. Haushaltsvorjahr (vorläufiges Ergebnis)	2011	28.412	7.719	20.693
4	4. Haushaltsvorjahr (vorläufiges Ergebnis)	2012	12.515	44.170	-31.655
5	3. Haushaltsvorjahr (vorläufiges Ergebnis)	2013	6.351	5.763	588
6	2. Haushaltsvorjahr (vorläufiges Ergebnis)	2014	4.125	5.744	-1.619
7	1. Haushaltsvorjahr (Ansatz des Haushaltsvorjahres einschließlich Nachträge)	2015	9.325	4.100	5.225
8	Jahresergebnis (Ansatz des Haushaltsplanes)	2016	-1.465	9.750	-11.215
9	<b>vorzutragender Betrag</b>				29.349
10	geplanter Vortrag 1. Haushaltsfolgejahr (Planung)	2017	460	9.850	-9.390
11	geplanter Vortrag 2. Haushaltsfolgejahr (Planung)	2018	1.275	9.950	-8.675
12	geplanter Vortrag 3. Haushaltsfolgejahr (Planung)	2019	9.585	10.050	-465
13	<b>Summe</b>				<b>10.819</b>

Die planmäßigen Tilgungsbeträge sowie der Schuldenstand können der Schuldenübersicht (M.) entnommen werden. In der obigen Übersicht sind ebenfalls die Tilgungsleistungen für die Rückzahlung aus der Finanzierung der Breitbandversorgung an die Verbandsgemeinde enthalten.

## E. Entwicklung wesentlicher Steuereinnahmen

Steuererträge	Soll - Erträge	Soll - Erträge	Soll - Erträge	Soll - Erträge	Planung-Erträge	Planung-Erträge
	2012	2013	2014	2015	2016	2017
	€	€	€	€	€	€
Grundsteuer A	1.898	1.802	1.665	1.661	1.785	1.785
Grundsteuer B	26.909	27.245	30.488	29.508	29.500	29.500
Gewerbsteuer	38.713	-2.223	16.804	9.307	10.000	10.000
Gemeindeanteil Einkommensteuer	88.607	91.502	96.377	91.312	96.500	99.850
Gemeindeanteil Umsatzsteuer	813	829	845	972	1.000	1.200
Hundesteuer	2.952	2.906	3.226	3.136	2.900	2.900
Familienleistungsausgleich § 21 FAG	9.235	9.162	10.060	9.561	9.450	9.750
<b>Summe</b>	<b>169.127</b>	<b>131.224</b>	<b>159.464</b>	<b>145.457</b>	<b>151.135</b>	<b>154.985</b>
Schlüsselzuweisung A	105.577	124.661	139.951	129.352	134.950	146.750
Erstattungen "Fonds D. Einheit"	0	0	0	0	0	0
<b>Summe</b>	<b>274.704</b>	<b>255.885</b>	<b>299.415</b>	<b>274.809</b>	<b>286.085</b>	<b>301.735</b>



## F. Entwicklung der Finanzkraft, allgemeine Zuweisungen und Umlagen

Haushaltsjahr	2012	2013	2014	2015	2016	Veränderung gegenüber		geschätzt
	1.10.10 - 30.9.11	1.10.11 - 30.9.12	1.10.12 - 30.9.13	1.10.13 - 30.9.14	1.10.14 - 30.9.15	2015		2017
Ist Einnahme aus Zeitraum	€	€	€	€	€	€	%	€
Grundsteuer A	1.434	1.439	1.494	1.239	1.182	-57	-4,60%	1.275
Grundsteuer B	23.238	22.480	24.667	25.462	26.685	1.223	4,80%	25.637
Gewerbesteuer	21.649	16.224	13.264	5.660	12.888	7.228	127,70%	7.167
Einkommensteuer	81.070	86.326	92.341	93.844	95.086	1.242	1,32%	96.515
Umsatzsteuer	608	766	826	842	935	93	11,05%	1.002
Familienleistungsausgleich	8.895	9.217	9.147	9.779	9.691	-88	-0,90%	9.484
<b>Steuerkraftmesszahl</b>	<b>136.894</b>	<b>136.452</b>	<b>141.739</b>	<b>136.826</b>	<b>146.467</b>	<b>9.641</b>	<b>7,05%</b>	<b>141.080</b>

Einwohnerzahl	402	397	390	382	401	19	4,97%	401
Steuerkr.je EW im Land Rh.-Pf	804,21 €	876,96 €	870,22 €	904,94 €	935,76 €	31	3,41%	957,16 €
Steuerkr.je EW der Ortsgemeinde	340,53 €	343,71 €	363,43 €	358,18 €	365,25 €	7	1,97%	351,82 €
% des Landesdurchschnittes	42,34%	39,19%	41,76%	39,58%	39,03%		-1,38%	36,76%
Schwellenwert <small>(75%/83%/77%/75% Land)</small>	603,16 €	657,72 €	722,28 €	696,80 €	701,82 €	5	0,72%	717,87 €
Schlüsselzuweisung je EW	262,63 €	314,02 €	358,85 €	338,62 €	336,57 €	-2	-0,61%	366,05 €
<b>Schlüsselzuweisung A gesamt</b>	<b>105.577 €</b>	<b>124.661 €</b>	<b>139.951 €</b>	<b>129.352 €</b>	<b>134.964 €</b>	<b>5.612</b>	<b>4,34%</b>	<b>146.785 €</b>

<b>Finanzkraft/Umlagegrundl.</b>	<b>242.471</b>	<b>261.113</b>	<b>281.690</b>	<b>266.178</b>	<b>281.431</b>	<b>15.253</b>	<b>5,73%</b>	<b>287.865</b>
----------------------------------	----------------	----------------	----------------	----------------	----------------	---------------	--------------	----------------

Umlagen	2012	2013	2014	2015	2016	Veränderung gegenüber		geschätzt
						2015		2017
Kreisumlage Umlagesatz	42,00%	43,00%	44,00%	44,00%	44,17%		0,39%	44,23%
Umlagebetrag	101.838 €	112.279 €	123.943 €	117.118 €	123.872 €	6.754	5,77%	127.323 €
VG- Umlage Umlagesatz	45,50%	44,00%	43,00%	43,00%	43,00%		0,00%	43,00%
Umlagebetrag	110.324 €	114.890 €	121.126 €	114.457 €	121.015 €	6.558	5,73%	123.782 €
<b>Kreis- u. VG Umlage</b>	<b>212.162</b>	<b>227.169</b>	<b>245.069</b>	<b>231.575</b>	<b>244.887</b>	<b>13.312</b>	<b>5,75%</b>	<b>251.105</b>

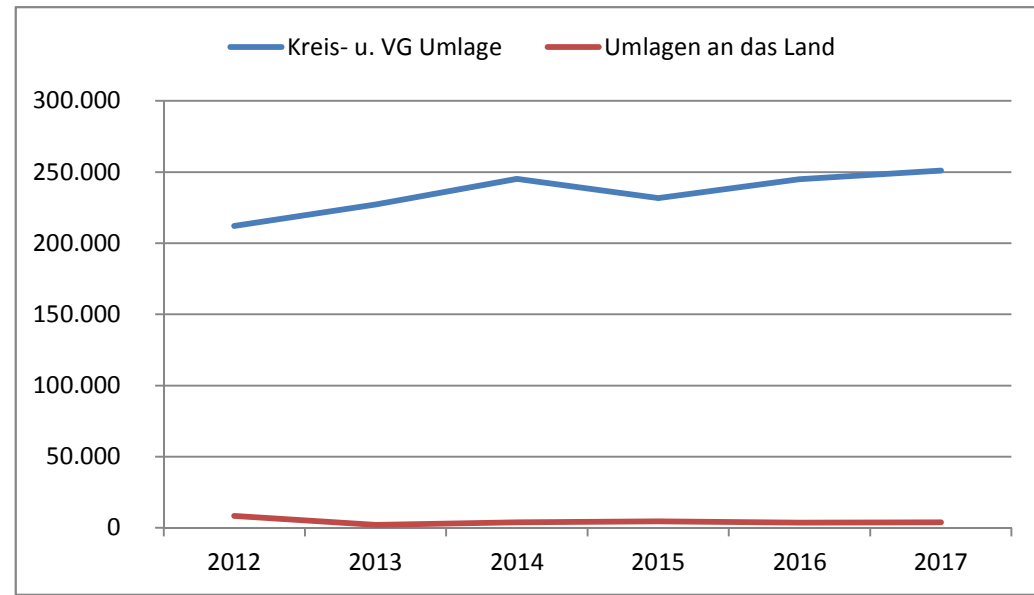
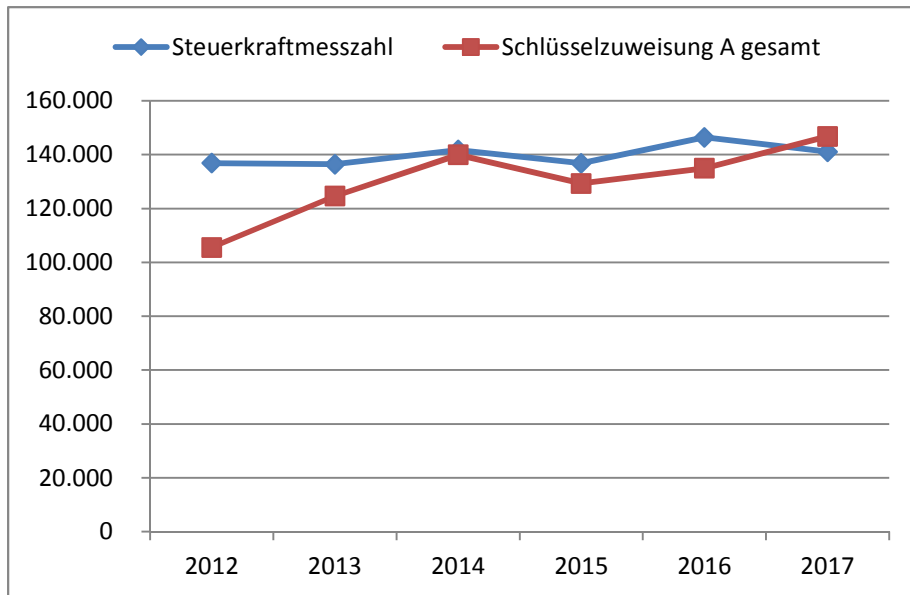
Haushaltsjahr	Soll	Soll	Soll	Soll	Planung	Veränderung gegenüber		geschätzt
	2012	2013	2014	2015	2016	2015		2017
Gewerbesteuerumlage	6.559	90	1.732	2.613	1.700	-913	-34,95%	1.700
Anteil "Fonds Deutsche Einheit"	1.743	1.935	2.123	2.005	1.900	-105	-5,24%	2.150
Finanzausgleichsumlage	0	0	0	0	0	0	0,00%	0
<b>Umlagen an das Land</b>	<b>8.302</b>	<b>2.025</b>	<b>3.855</b>	<b>4.618</b>	<b>3.600</b>	<b>-1.018</b>	<b>-22,05%</b>	<b>3.850</b>

Die Steuerkraftzahlen für das Haushaltsjahr 2016 wurden entsprechend dem Landesfinanzausgleichsgesetz (LFAG) aufgrund der Steuer-Ist-Einnahmen in der Zeit vom 1.10.2014 bis 30.09.2015 errechnet. Der Berechnung liegen die vom Ministerium des Innern, für Sport und Infrastruktur (ISIM) mitgeteilten Nivellierungssätze für die Grundsteuer A von 300 v. H. und für die Grundsteuer B von 365 v. H. zugrunde. Der Nivellierungssatz der Gewerbesteuer beträgt 365 v. H. (abzüglich Gewerbesteuerumlage von 69 v. H.= 296 v. H.).

Für die Ermittlung der Schlüsselzuweisung A für die Ortsgemeinden wurde für das Haushaltsjahr 2016 ein "Schwellenwert" von 75 % der landesdurchschnittlichen Steuerkraft berücksichtigt. Die landesdurchschnittliche Steuerkraft wurde vom Statistischen Landesamt mit 935,76 € pro Einwohner mitgeteilt. Jede Kommune, deren Steuerkraft unter 75,00 % (701,82€/Einwohner) der landesdurchschnittlichen Steuerkraft (935,76€/Einwohner) liegt, erhält als Ausgleich eine Schlüsselzuweisung A.

Die Steuerkraft der Ortsgemeinde beträgt 365,25 €/Einwohner und ist im Vergleich zum Vorjahr gestiegen. Dies entspricht 39,03 % der landesdurchschnittlichen Steuerkraft. Die ermittelte Steuerkraft der Ortsgemeinde liegt unter 75 % der landesdurchschnittlichen Steuerkraft. Die Ortsgemeinde erhält daher eine Schlüsselzuweisung A von rund 134.964 € (336,57 €/Einwohner).

Die Berechnung der Kreisumlage erfolgte mit einem gesplitterten Hebesatz. Der Kreis partizipiert an den Umsatzsteuermehreinnahmen durch einen erhöhten Hebesatz von 48,57 %. Der Basishebesatz zur Berechnung der Kreisumlage bleibt im Jahr 2016 bei 44,00 %, so dass für das Jahr 2016 ein gewichteter Hebesatz von 44,17 % als Grundlage für die Kreisumlage dient. Für das Jahr 2017 wurde mit einem gewichteten Hebesatz von 44,23 % gerechnet.



## G. Entwicklung der Investitionen und Investitionsfördermaßnahmen

Die voraussichtliche Ausführung der Haushaltsplanung der wesentlichen Investitionen im Haushaltsjahr **2016 und 2017** ist nachstehend dargestellt. Bei der Veranschlagung der Haushaltsmittel für Investitionen wurde die voraussichtliche Entwicklung berücksichtigt.

In den Planansätzen des Vorjahres sind Haushaltsermächtigungen des Vorvorjahres sowie Nachträge enthalten.

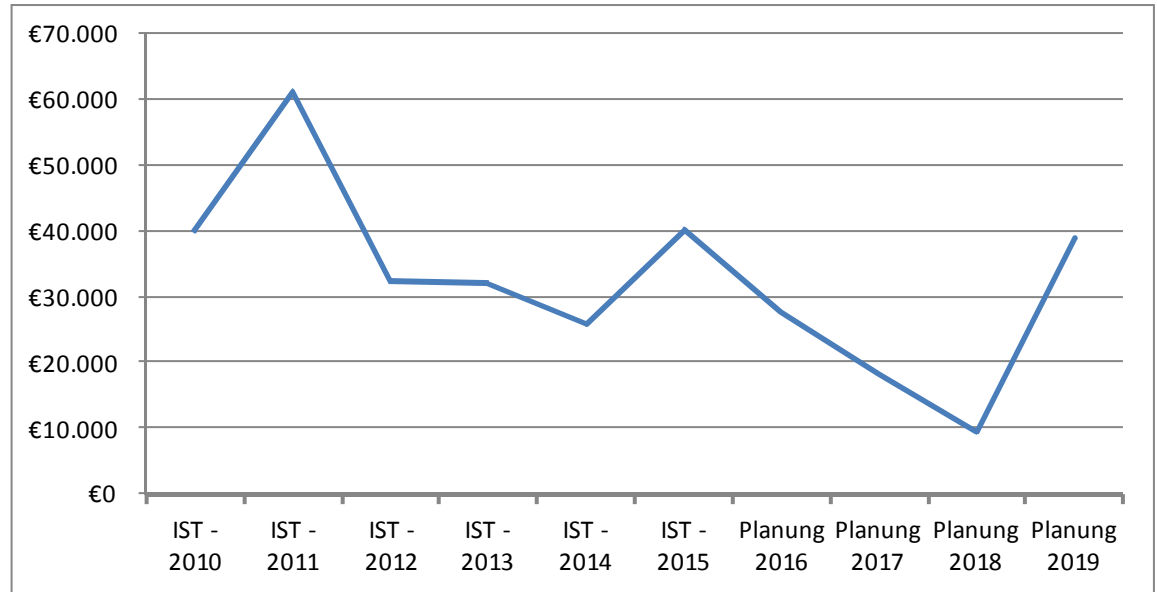
Die wesentlichen Investitionen oberhalb der Wertgrenze gemäß § 7 der Haushaltssatzung sind:

Maßnahme	Teilhaushalt 1: Allgemeine Aufgaben der Ortsgemeinde	2015				2016		2017	
		Plan	Soll	Plan	Soll	Auszahlungen	Einzahlungen	Auszahlungen	Einzahlungen
		Auszahlungen		Einzahlungen		Auszahlungen	Einzahlungen	Auszahlungen	Einzahlungen
		€	€	€	€	€	€	€	€
3	Erschließung Baugebiet "Im Hommersgarten"	-	-	-	-	319.000	260.000	-	-
4	An- und Verkauf von Grundstücken <i>2015: Verkauf Baugrundstück Flur 10 Nr. 191</i> <i>2016: Ankauf Grünfläche für Obstbäume</i>	-	-	-	6.470	1.500	-	-	-
5	Beiträge für gemeindeeigene Grundstücke <i>2016: Erschließung 40.800 €, VGW 20.100 €</i>	-	-	-	-	60.900	-	-	-
6	Erwerb von Anlagevermögen <i>2015: Erweiterung Straßenbeleuchtung</i> <i>2016/17: HH-Pauschale</i>	4.000	1.761	-	-	2.000	-	2.000	-
8	Infrastrukturmaßnahmen im Rahmen der Breitbandversorgung	4.100	4.069			4.100		4.100	
10	Erneuerung Regenwasserkanal <i>2016: Maiwaldstraße 40.000 €, In der Ley 20.000 €</i>					60.000			
	zuzüglich Einzahlungen aus Grabnutzungsentgelten					-	2.000	-	2.000
<b>Summe der maßnahmenbedingten Ein- und Auszahlungen 2016/2017</b>						<b>447.500</b>	<b>262.000</b>	<b>6.100</b>	<b>2.000</b>
<b>Finanzmittelüberschuss/Finanzmittelfehlbetrag (-) für die Investitionen 2016/2017:</b>						<b>- 185.500</b>		<b>- 4.100</b>	



## H. Entwicklung der liquiden Mittel (Forderung/Verbindlichkeit gegenüber der Verbandsgemeinde)

Haushaltsjahr	Veränderung	Bestand zum 31.12.
IST - 2010	11.332 €	40.123 €
IST - 2011	20.939 €	61.062 €
IST - 2012	-28.891 €	32.171 €
IST - 2013	-235 €	31.936 €
IST - 2014	-5.958 €	25.978 €
IST - 2015	14.252 €	40.230 €
Planung 2016	-12.615 €	27.615 €
Planung 2017	-9.390 €	18.225 €
Planung 2018	-8.675 €	9.550 €
Planung 2019	29.535 €	39.085 €



Die liquiden Mittel der Ortsgemeinde betragen zum 1.1.2016 rd.

40.230 € .

Der Finanzhaushalt weist bei den ordentlichen und außerordentlichen Ein- und Auszahlungen im Jahr 2016 einen Fehlbetrag von 1.465 € aus. Der Saldo der Ein- und Auszahlungen aus Investitionstätigkeiten beträgt -185.500 €. Der Finanzmittelfehlbetrag beläuft sich auf 186.965 €. Die geplante Kreditaufnahme beträgt 180.000 €. Abzüglich der planmäßigen Tilgung i. H. v. 5.650 € beträgt das Saldo der Ein- und Auszahlungen von Investitionskrediten 174.350 €, sodass sich die liquiden Mittel planmäßig um 12.615 € reduzieren werden.

Im Jahr 2017 weist der Finanzhaushalt bei den ordentlichen und außerordentlichen Ein- und Auszahlungen einen Überschuss von 460 € aus. Der Saldo der Ein- und Auszahlungen aus Investitionstätigkeit beträgt -4.100 €. Der sich daraus ergebene Finanzmittelfehlbetrag beläuft sich auf 3.640 €. Das Saldo der Ein- und Auszahlungen aus Investitionskrediten beträgt -5.750 € (Tilgung), sodass sich die liquiden Mittel planmäßig um 9.390 € reduzieren werden.

Der veranschlagte Verkauf eines Baugrundstücks i. H. v. 30.000 € führt in 2019 zu einem Anstieg der liquiden Mittel.

## M. Haushaltsanalyse / Kennzahlen

Ifd. Nr.	Kennzahl	Formel	Berechnung	Ergebnis in %
1	Aufwanddeckungsgrad	$= \frac{\text{ordentliche Erträge} * 100}{\text{ordentliche Aufwendungen}}$	$= \frac{338.210 \text{ €} * 100}{353.650 \text{ €}}$	95,63
2	Drittfinanzierungsquote	$= \frac{\text{Erträge aus der Auflösung von Sonderposten} * 100}{\text{Abschreibungen auf Anlagevermögen}}$	$= \frac{(7.350 \text{ €} + 12.400 \text{ €} + 3.100 \text{ €}) * 100}{34.900 \text{ €}}$	65,47
3	Anlagendeckungsgrad II	$= \frac{(\text{Eigenkapital} + \text{Sonderposten aus Zuwendungen und Beiträgen} + \text{langfristiges Fremdkapital}) * 100}{\text{Anlagevermögen}}$	$= \frac{(464.219 \text{ €} + 450.049 \text{ €} + 59.327 \text{ €}) * 100}{923.506 \text{ €}}$	105,42
4	Zuwendungsquote	$= \frac{\text{Zuwendungserträge} * 100}{\text{ordentliche Erträge}}$	$= \frac{144.550 \text{ €} * 100}{338.210 \text{ €}}$	42,74
5	Transferaufwandsquote	$= \frac{\text{Transferaufwendungen} * 100}{\text{ordentliche Aufwendungen}}$	$= \frac{248.800 \text{ €} * 100}{353.650 \text{ €}}$	70,35

Zur Ermittlung der Kennzahlen wurde die Bilanz des letzten Jahresabschlusses zum **31.12.2010** sowie die Daten der Haushaltsplanung **2016** herangezogen.

### **M.1 Haushaltsgesamtsituation = Aufwanddeckungsgrad**

Der Aufwanddeckungsgrad gibt an, zu welchem Anteil ordentliche Aufwendungen (E 19) durch ordentliche Erträge (E 10) gedeckt werden können. Sie dient der Beurteilung der Generationengerechtigkeit. Durch eine vollständige Deckung, also mind. 100 %, wird das finanzielle Gleichgewicht innerhalb der Ergebnisrechnung erreicht und eine generationengerechte Haushaltspolitik betrieben. **Die Generationengerechtigkeit ist nicht gegeben, da die ordentlichen Aufwendungen nicht zu 100 % durch die ordentlichen Erträge gedeckt werden können (≠Haushaltsausgleich). Dies ergibt sich insbesondere aus den Transferaufwendungen (71%) der Ortsgemeinde sowie den in Anspruch genommenen Sach- und Dienstleistungen (14 %) zur Unterhaltung des Anlagevermögens.**

### **M.2 Vermögenslage = Drittfinanzierungsquote**

Die Drittfinanzierungsquote stellt dar, inwieweit die Erträge aus der Auflösung von Sonderposten (Konten aus E 2 und E 4) die Belastungen durch Abschreibungen (E 14) auffangen. **Die Ortsgemeinde hat in der Vergangenheit ihr Anlagevermögen überwiegend aus Beiträgen und Zuwendungen finanziert, sodass diese Quote 65 % ausweist.**

### **M.3 Finanzlage = Anlagendeckungsgrad II**

Der Anlagendeckungsgrad ist eine Bilanzkennzahl und stellt die "Silberne Bilanzregel" dar. Danach soll Vermögen, welches einer längeren Nutzungsdauer unterliegt möglichst langfristig finanziert werden (i.d.R. 100 %) . **In der Ortsgemeinde liegt der Anlagendeckungsgrad II über 100 %. Die "Silberne Bilanzregel" wird eingehalten. Dennoch sollte man bei zukünftigen vermögensbildenden Maßnahmen auf eine entsprechende Finanzierung achten.**

### **M.4 Ertragslage = Zuwendungsquote und Transferaufwandsquote**

Die Zuwendungsquote gilt als Indikator für die Abhängigkeit einer Gemeinde von Dritten. Dies kann öffentliche als auch private Zuwendungen (E 2) betreffen.

**Die Quote i. H. v. 43 % deutet auf eine erhöhte Abhängigkeit der Ortsgemeinde gegenüber Dritten hin. Dies umfasst größtenteils die Schlüsselzuweisung A. Unter Betrachtung der Hebesatzpolitik und anderweitigen Finanzierungsmöglichkeiten des laufenden Geschäfts ist die Zuwendung durch die Schlüsselzuweisung A unabdingbar für die effiziente Gewährleistung der laufenden Geschäfte der Gemeinde.**

Die Transferaufwandsquote beschreibt den Anteil der Aufwendungen (E 19), welcher seitens der Gemeinde in Form von Umlagen an die Verbandsgemeinde, den Landkreis und an das Land, aber auch Zuschüssen an den Privaten Bereich (E 16) gezahlt werden. **In der Ortsgemeinde beträgt die Quote knapp 70 %.**

## L. Finanzierung Breitbandversorgung

Ortsgemeinde:	Schöneberg
Investitionssumme:	40.687,00 €
Zinssatz:	1,58%
Tilgung:	10,00%

### Tilgungsdarlehen:

Nr.	Fälligkeit	Betrag Anfang	Ergebnishaushalt	Finanzhaushalt		Betrag Ende <small>(zu verzinsender Betrag)</small>	Kumulierte Zinsen	Kumulierte Tilgungen
			Zinsen	Tilgungen	Annuität			
1	01.07.2014	40.687,00 €	0,00 €	4.068,70 €	4.068,70 €	36.618,30 €	0,00 €	4.068,70 €
2	01.07.2015	36.618,30 €	578,57 €	4.068,70 €	4.647,27 €	32.549,60 €	578,57 €	8.137,40 €
3	01.07.2016	32.549,60 €	514,28 €	4.068,70 €	4.582,98 €	28.480,90 €	1.092,85 €	12.206,10 €
4	01.07.2017	28.480,90 €	450,00 €	4.068,70 €	4.518,70 €	24.412,20 €	1.542,85 €	16.274,80 €
5	01.07.2018	24.412,20 €	385,71 €	4.068,70 €	4.454,41 €	20.343,50 €	1.928,56 €	20.343,50 €
6	01.07.2019	20.343,50 €	321,43 €	4.068,70 €	4.390,13 €	16.274,80 €	2.249,99 €	24.412,20 €
7	01.07.2020	16.274,80 €	257,14 €	4.068,70 €	4.325,84 €	12.206,10 €	2.507,13 €	28.480,90 €
8	01.07.2021	12.206,10 €	192,86 €	4.068,70 €	4.261,56 €	8.137,40 €	2.699,99 €	32.549,60 €
9	01.07.2022	8.137,40 €	128,57 €	4.068,70 €	4.197,27 €	4.068,70 €	2.828,56 €	36.618,30 €
10	01.07.2023	4.068,70 €	64,29 €	4.068,70 €	4.132,99 €	0,00 €	2.892,85 €	40.687,00 €
<b>Summe:</b>		-	2.892,85 €	40.687,00 €	43.579,85 €	-	-	-

## M. Schuldenübersicht und vorgesehene Kreditaufnahme

Zur Finanzierung der geplanten Erschließungsmaßnahme "Im Hommersgarten" ist eine Kreditaufnahme i. H. v. 180.000 € für das Jahr 2016 vorgesehen.

Auf Grund der Nutzungsdauer von 35 Jahren wird eine Kreditlaufzeit von 25 Jahren favorisiert, um der Finanzierungsregel nach dem Anlagendeckungsgrad II gerecht zu werden. Hiernach soll Vermögen, welches einer längeren Nutzungsdauer unterliegt auch entsprechend finanziert werden.

Die Kreditaufnahme wird als Annuitätendarlehen eingestellt, da hier auf Grund der konstanten Rückzahlungsraten ein konstanter Schuldendienst in der Finanzplanung gewährleistet werden kann. Die Tilgungsleistung steigt demnach jährlich, um die Einsparung der Zinsleistung.

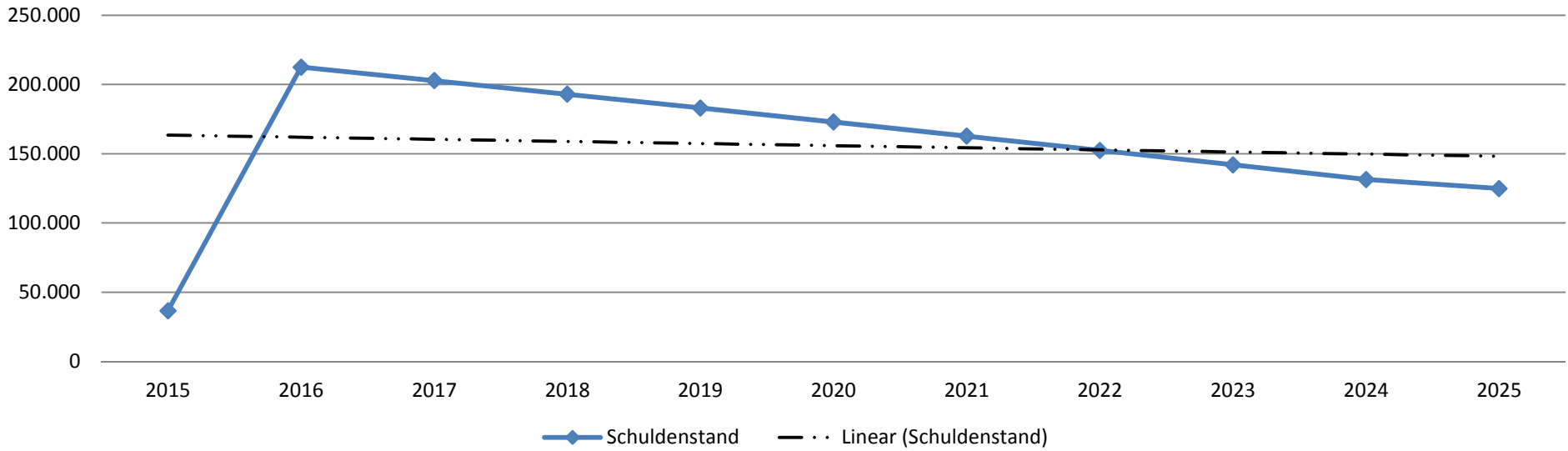
Des Weiteren kann durch den Verkauf von Baugrundstücken eine etwaige Sondertilgung vorgenommen werden.

Ab dem Haushaltsjahr 2023 wird sich der Schuldendienst minimieren, da die Rückzahlungsleistung aus der DSL-Finanzierung ausläuft.

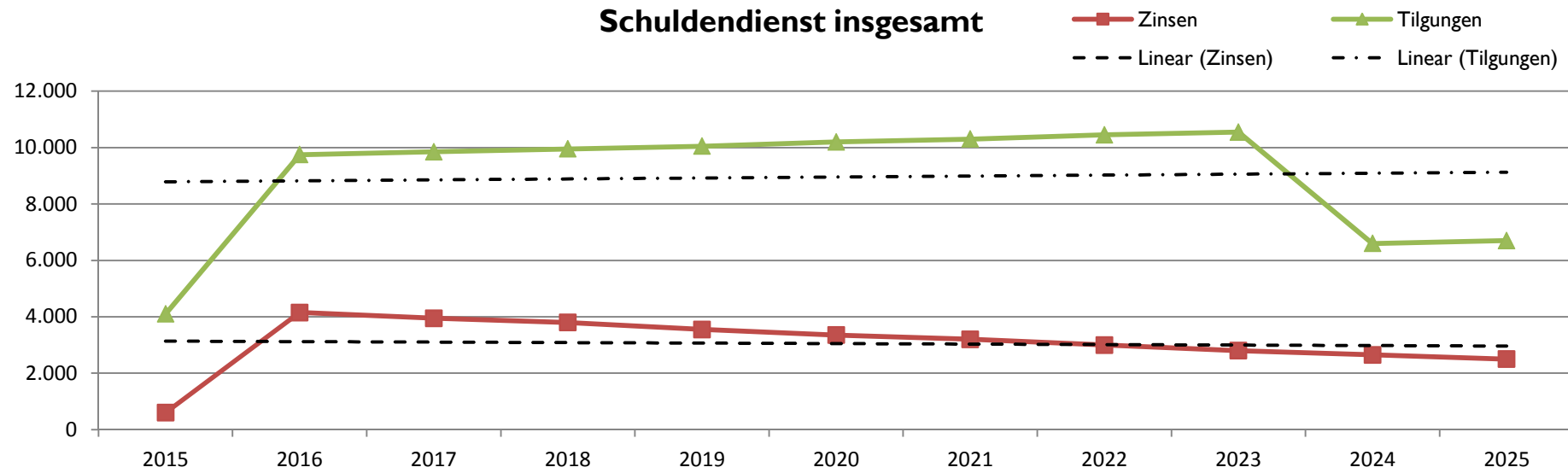
### Entwicklung der verzinslichen Kredite im Finanzplanungszeitraum bis 2019

<b>Haushaltsjahr</b>	<b>2016</b>	<b>2017</b>	<b>2018</b>	<b>2019</b>	<b>Gesamt</b>
geplante Kreditaufnahme	180.000	0	0	0	<b>180.000</b>
geplante Tilgung	9.750	9.850	9.950	10.050	<b>39.600</b>
"Netto-Kreditaufnahme"	170.250	-9.850	-9.950	-10.050	<b>140.400</b>

### Schuldenstand insgesamt zu Beginn des Haushaltsjahres



### Schuldendienst insgesamt



# **Ortsgemeinde Schöneberg**

in der Verbandsgemeinde Altenkirchen

Landkreis Altenkirchen

## **Bilanz in Kontoform zum 31.12.2010 (mit Vorjahr)**

## Bilanz in Kontoform 2010

Zweijahressicht  
zum 31.12.2010

Betragsangaben in EUR

99 Schöneberg

Aktiva	Haushaltsjahr 2010	Vorjahr 2009	Passiva	Haushaltsjahr 2010	Vorjahr 2009
<b>Aktivseite</b>			<b>Passivseite</b>		
1. Anlagevermögen	923.505,72	971.488,90	<b>1. Eigenkapital</b>	464.218,69	448.585,55
1.1. Immaterielle Vermögensgegenstände	43.127,99	47.468,02	<b>1.1. Kapitalrücklage</b>	466.029,35	466.029,35
1.1.1. Gewerbliche Schutzrechte und ähnliche Rechte und Werte sowie Lizenzen an solchen Rechten und Werten			1.2. Sonstige Rücklagen		
1.1.2. Geleistete Zuwendungen	1.767,59	2.610,02	1.3. Ergebnisvortrag	- 17.443,80	- 3.709,03
1.1.3. Gezahlte Investitionszuschüsse	41.360,40	44.858,00	1.4. Jahresüberschuss / Jahresfehlbetrag	15.633,14	- 13.734,77
1.1.4. Geschäfts- oder Firmenwert			2. Sonderposten	450.049,35	481.189,56
1.1.5. Anzahlungen auf immaterielle Vermögensgegenstände			2.1. Sonderposten für Belastungen aus dem kommunalen Finanzausgleich		
1.2. Sachanlagen	880.377,73	924.020,88	2.2. Sonderposten zum Anlagevermögen	398.207,35	430.633,56
1.2.1. Wald, Forsten	1.203,20	1.203,20	2.2.1. Sonderposten aus Zuwendungen	150.494,41	161.900,79
1.2.2. Sonstige unbebaute Grundstücke und grundstücksgleiche Rechte	72.472,42	74.360,13	2.2.2. Sonderposten aus Beiträgen und ähnlichen Entgelten	247.712,94	268.732,77
1.2.3. Bebaute Grundstücke und grundstücksgleiche Rechte	75.599,09	78.598,76	2.2.3. Sonderposten aus Anzahlungen für Anlagevermögen		
1.2.4. Infrastrukturvermögen	729.870,91	768.747,61	2.3. Sonderposten für den Gebührenaussgleich		
1.2.5. Bauten auf fremdem Grund und Boden			2.4. Sonderposten mit Rücklageanteil		
1.2.6. Kunstgegenstände, Denkmäler	368,91	553,36	2.5. Sonderposten aus Grabnutzungsentgelten	50.762,00	48.936,00
1.2.7. Maschinen, technische Anlagen, Fahrzeuge	1,00	1,00	2.6. Sonderposten aus Anzahlungen für Grabnutzungsentgelte		
1.2.8. Betriebs- und Geschäftsausstattung	862,20	556,82	2.7. sonstige Sonderposten	1.080,00	1.620,00
1.2.9. Pflanzen, Tiere			3. Rückstellungen	26.739,00	25.521,00
1.2.10. Geleistete Anzahlungen, Anlagen im Bau			3.1. Rückstellungen für Pensionen und ähnliche Verpflichtungen	26.739,00	25.521,00
1.3. Finanzanlagen			3.2. Steuerrückstellungen		
1.3.1. Anteile an verbundenen Unternehmen			3.3. Rückstellungen für latente Steuern		
1.3.2. Ausleihungen an verbundene Unternehmen			3.4. Sonstige Rückstellungen		
1.3.3. Beteiligungen			4. Verbindlichkeiten	68.577,20	67.990,61
1.3.4. Ausleihungen an Unternehmen, mit denen ein Beteiligungsverhältnis besteht			4.1. Anleihen		
1.3.5. Sondervermögen, Zweckverbände, Anstalten des öffentlichen Rechts, rechtsfähige kommunale Stiftungen			4.2. Verbindlichkeiten aus Kreditaufnahmen	59.327,18	66.701,34



## Bilanz in Kontoform 2010

Zweijahressicht  
zum 31.12.2010

Betragsangaben in EUR

99 Schöneberg

Aktiva	Haushaltsjahr 2010	Vorjahr 2009	Passiva	Haushaltsjahr 2010	Vorjahr 2009
1.3.6. Ausleihungen an Sondervermögen, Zweckverbände, Anstalten des öffentlichen Rechts, rechtsfähige kommunale Stiftungen			4.2.1. Verbindlichkeiten aus Kreditaufnahmen für Investitionen	59.327,18	66.701,34
1.3.7. Sonstige Wertpapiere des Anlagevermögens			4.2.2. Verbindlichkeiten aus Kreditaufnahmen zur Liquiditätssicherung		
1.3.8. Sonstige Ausleihungen			4.3. Verbindlichkeiten aus Vorgängen, die Kreditaufnahmen wirtschaftlich gleichkommen		
2. Umlaufvermögen	86.159,64	51.358,37	4.4. Erhaltene Anzahlungen auf Bestellungen		
2.1. Vorräte	32.651,92	10.350,00	4.5. Verbindlichkeiten aus Lieferungen und Leistungen	1.221,04	1.012,78
2.1.1. Roh-, Hilfs- und Betriebsstoffe			4.6. Verbindlichkeiten aus Transferleistungen		
2.1.2. Unfertige Erzeugnisse, unfertige Leistungen			4.7. Verbindlichkeiten gegenüber verbundenen Unternehmen		
2.1.3. Fertige Erzeugnisse, fertige Leistungen und Waren	32.651,92	10.350,00	4.8. Verbindlichkeiten gegenüber Unternehmen, mit denen ein Beteiligungsverhältnis besteht		
2.1.4. Geleistete Anzahlungen auf Vorräte			4.9. Verbindlichkeiten gegenüber Sondervermögen, Zweckverbänden, Anstalten des öffentlichen Rechts, rechtsfähige kommunale Stiftungen	- 86,08	134,30
2.2. Forderungen und sonstige Vermögensgegenstände	53.507,72	41.008,37	4.10. Verbindlichkeiten gegenüber dem sonstigen öffentlichen Bereich	5.046,37	- 3.635,55
2.2.1. Öffentlich-rechtliche Forderungen, Forderungen aus Transferleistungen	13.359,09	4.560,79	4.11. Sonstige Verbindlichkeiten	3.068,69	3.777,74
2.2.2. Privatrechtliche Forderungen aus Lieferungen und Leistungen		105,56	5. Rechnungsabgrenzungsposten	763,76	243,05
2.2.3. Forderungen gegen verbundene Unternehmen					
2.2.4. Forderungen gegen Unternehmen, mit denen ein Beteiligungsverhältnis besteht					
2.2.5. Forderungen gegen Sondervermögen, Zweckverbände, Anstalten des öffentlichen Rechts, rechtsfähige kommunale Stiftungen					
2.2.6. Forderungen gegen den sonstigen öffentlichen Bereich	40.123,07	36.342,02			
2.2.7. sonstige Vermögensgegenstände	25,56				
2.2.8. wertberichtigte Forderungen					
2.3. Wertpapiere des Umlaufvermögens					
2.3.1. Anteile an verbundenen Unternehmen					
2.3.2. Sonstige Wertpapiere des Umlaufvermögens					
2.4. Kassenbestand, Bundesbankguthaben, Guthaben bei der Europäischen Zentralbank, Guthaben bei Kreditinstituten und Schecks					
3. Ausgleichsposten für latente Steuern					
4. Rechnungsabgrenzungsposten	682,64	682,50			

## Bilanz in Kontoform 2010

Zweijahressicht  
zum 31.12.2010

99 Schöneberg

Betragsangaben in EUR

Aktiva	Haushaltsjahr 2010	Vorjahr 2009	Passiva	Haushaltsjahr 2010	Vorjahr 2009
4.1. Disagio					
4.2. Sonstige Rechnungsabgrenzungsposten	682,64	682,50			
5. Nicht durch Eigenkapital gedeckter Fehlbetrag					
<b>Summe Aktiv</b>	<b>1.010.348,00</b>	<b>1.023.529,77</b>	Summe Passiv	<b>1.010.348,00</b>	<b>1.023.529,77</b>

# **Ortsgemeinde Schöneberg**

in der Verbandsgemeinde Altenkirchen

Landkreis Altenkirchen

## **Gesamtergebnishaushalt für die Haushaltsjahre 2016 und 2017**

## Gesamtergebnishaushalt Schöneberg 2016/2017

Muster 5 (zu § 2 Abs. 1 GemHVO)

Bezeichnung	Rechn.-Erg. Vorvorjahr 2014	Vorjahr 2015	Planjahr 2016	Planjahr 2017	Planjahr 2018	Planjahr 2019
<b>1. Steuern und ähnliche Abgaben</b>	<b>159.464</b>	<b>151.750</b>	<b>151.135</b>	<b>154.985</b>	<b>158.535</b>	<b>162.435</b>
401100 Grundsteuer A	1.665	2.000	1.785	1.785	1.785	1.785
401200 Grundsteuer B	30.488	28.600	29.500	29.500	29.500	29.500
401300 Gewerbesteuer	16.804	6.500	10.000	10.000	10.000	10.000
402100 Gemeindeanteil an der Einkommensteuer	96.377	101.500	96.500	99.850	103.350	107.000
402200 Gemeindeanteil an der Umsatzsteuer	845	850	1.000	1.200	950	950
403300 Hundesteuer	3.226	2.800	2.900	2.900	2.900	2.900
405210 Familienleistungsausgleich (vom Land)	10.060	9.500	9.450	9.750	10.050	10.300
<b>2. Zuwendungen, allgemeine Umlagen und sonstige Transfererträge</b>	<b>139.951</b>	<b>147.600</b>	<b>144.550</b>	<b>154.100</b>	<b>157.550</b>	<b>161.400</b>
411110 Schlüsselzuweisung A	139.951	140.000	134.950	146.750	150.200	154.050
414590 Zuweisungen und Zuschüsse für laufende Zwecke - vom sonstigen privaten Bereich	0	0	2.250	0	0	0
415100 Erträge aus der Auflösung von Sonderposten aus Zuwendungen	0	7.600	7.350	7.350	7.350	7.350
<b>4. öffentlich-rechtliche Leistungsentgelte</b>	<b>4.139</b>	<b>23.580</b>	<b>27.300</b>	<b>19.900</b>	<b>19.750</b>	<b>18.500</b>
431200 Gebühren für die Erteilung von Bescheiden (u.a. Genehmigungen, Ablehnungen, Untersagungen, Vorkaufsrecht)	140	100	100	100	100	100
431900 Sonstige (u. a. Verwaltungsgebühren, Beglaubigungsgebühren)	0	30	0	0	0	0
432100 Entgelte für die Benutzung von öffentlichen Einrichtungen und für wirtschaftliche Dienstleistungen	850	800	800	800	800	800
432240 Entgelte - für das Bestattungswesen	3.149	4.000	2.000	2.000	2.000	2.000
432300 Entgelte für die Unterhaltung von Straßen, Wirtschaftswegen u.a. öffentlichen Einrichtungen	0	2.000	8.900	2.000	2.000	2.000
437000 Erträge aus der Auflösung von Sonderposten für Beiträge und ähnlichen Entgelten	0	13.700	12.400	11.950	11.850	10.650
439000 Erträge aus der Auflösung von Sonderposten für Grabnutzungsentgelte	0	2.950	3.100	3.050	3.000	2.950
<b>5. privatrechtliche Leistungsentgelte</b>	<b>125</b>	<b>95</b>	<b>125</b>	<b>125</b>	<b>125</b>	<b>125</b>
441100 Erträge aus Verkäufen	0	0	0	0	0	0
441200 Mieten und Pachten	125	95	125	125	125	125
<b>6. Kostenerstattungen und Kostenumlagen</b>	<b>4.809</b>	<b>2.600</b>	<b>5.600</b>	<b>5.100</b>	<b>5.100</b>	<b>13.100</b>
442430 Kostenerstattungen und Kostenumlagen - von Gemeinden und Gemeindeverbänden	3.355	1.850	4.350	3.850	3.850	3.850
442510 Kostenerstattungen und Kostenumlagen - von privaten Unternehmen	30	0	0	0	0	0
442590 Kostenerstattungen und Kostenumlagen - vom sonstigen privaten Bereich	1.424	750	1.250	1.250	1.250	9.250
<b>9. sonstige laufende Erträge</b>	<b>10.074</b>	<b>9.500</b>	<b>9.500</b>	<b>9.500</b>	<b>9.500</b>	<b>9.500</b>
462500 Konzessionsabgaben	9.253	9.000	9.000	9.000	9.000	9.000
462900 Sonstige laufende Erträge (z. B. Spenden)	135	0	0	0	0	0
466140 Erträge aus der Auflösung von Rückstellungen	686	500	500	500	500	500
<b>10. Summe der laufenden Erträge aus Verwaltungstätigkeit</b>	<b>318.562</b>	<b>335.125</b>	<b>338.210</b>	<b>343.710</b>	<b>350.560</b>	<b>365.060</b>
<b>11. Personalaufwendungen</b>	<b>11.648</b>	<b>12.600</b>	<b>11.800</b>	<b>11.800</b>	<b>11.800</b>	<b>11.800</b>
501100 Bürgermeister, Beigeordnete, Ortsvorsteher	6.926	7.300	8.000	8.000	8.000	8.000
501400 Rats- und Ausschussmitglieder	520	500	500	500	500	500
502900 Sonstige Vergütungen, Leistungszulagen	4.202	2.100	800	800	800	800

## Gesamtergebnishaushalt Schöneberg 2016/2017

Muster 5 (zu § 2 Abs. 1 GemHVO)

Bezeichnung	Rechn.-Erg. Vorvorjahr 2014	Vorjahr 2015	Planjahr 2016	Planjahr 2017	Planjahr 2018	Planjahr 2019
507910 Ehrensoldrückstellungen	0	2.700	2.500	2.500	2.500	2.500
<b>12. Versorgungsaufwendungen</b>	<b>2.124</b>	<b>2.200</b>	<b>2.350</b>	<b>2.350</b>	<b>2.350</b>	<b>2.350</b>
511300 ehrenamtlich Tätige	2.124	2.200	2.350	2.350	2.350	2.350
<b>13. Aufwendungen für Sach- und Dienstleistungen</b>	<b>37.142</b>	<b>38.650</b>	<b>52.000</b>	<b>45.800</b>	<b>45.800</b>	<b>47.600</b>
523100 Unterhaltung der Grundstücke und Außenanlagen	3.159	2.300	7.600	3.200	3.200	5.000
523130 Gebäude einschließlich der Bestandteile, die dem Gebäude zuzurechnen sind	96	1.000	2.450	950	950	950
523210 Bewirtschaftung der Grundstücke und Gebäude - Energie (Strom, Öl, Gas)	3.538	3.700	4.100	4.100	4.100	4.100
523220 Bewirtschaftung der Grundstücke und Gebäude - Wasser, Abwasser, Abfall (wkB, Gebühren)	1.300	2.200	2.950	2.950	2.950	2.950
523230 Bewirtschaftung der Grundstücke und Gebäude - Sonstige Bewirtschaftungskosten	0	100	100	100	100	100
523380 Straßen, Wege, Plätze und Verkehrslenkungsanlagen	352	4.000	4.000	4.000	4.000	4.000
523600 Unterhaltung der Maschinen, Geräte, Betriebs- und Geschäftsausstattung sowie Kleinteile bis 1.000 € (netto)	786	1.500	2.700	2.100	2.100	2.100
524700 Sonstige Verbrauchsmittel	0	0	1.000	1.000	1.000	1.000
524900 Sonstige Aufwendungen für Sach- und Dienstleistungen	79	0	0	0	0	0
525430 Kostenerstattungen - an Gemeinden und Gemeindeverbände	20.295	15.950	17.800	17.800	17.800	17.800
525431 Kostenerstattungen - an Gemeinden und Gemeindeverbände - Straßenoberflächenentwässerung	6.370	6.400	7.800	8.100	8.100	8.100
525510 Kostenerstattungen - an private Unternehmen	1.167	1.500	1.500	1.500	1.500	1.500
<b>14. Abschreibungen auf immaterielle Vermögensgegenstände des Anlagevermögens und auf Sachanlagen</b>	<b>0</b>	<b>34.000</b>	<b>34.900</b>	<b>34.450</b>	<b>34.250</b>	<b>32.800</b>
532000 Abschreibungen auf immaterielle Vermögensgegenstände	0	2.700	4.700	4.700	4.700	4.250
534000 Abschreibungen auf bebaute Grundstücke und grundstücksgleiche Rechte	0	2.700	2.300	2.300	2.200	2.200
535000 Abschreibung auf das Infrastrukturvermögen	0	28.450	27.650	27.200	27.100	26.100
538500 Abschreibungen auf Betriebs- und Geschäftsausstattung	0	150	250	250	250	250
<b>16. Zuwendungen, Umlagen und sonstige Transferaufwendungen</b>	<b>249.324</b>	<b>247.100</b>	<b>248.800</b>	<b>255.250</b>	<b>261.600</b>	<b>267.550</b>
541590 Zuweisungen und Zuschüsse für laufende Zwecke - an den sonstigen privaten Bereich	400	250	250	250	250	250
543100 Gewerbesteuerumlage	1.732	1.100	1.700	1.700	1.700	1.700
544110 Finanzierungsbeteiligung Fonds Deutsche Einheit	2.123	2.350	1.900	2.150	2.200	2.250
544210 Allgemeine Umlagen an Gemeinden und Gemeindeverbände - Landkreis Altenkirchen	123.943	123.100	123.900	127.350	130.550	133.300
544230 Allgemeine Umlagen an Gemeinden und Gemeindeverbände - Verbandsgemeinde Altenkirchen	121.126	120.300	121.050	123.800	126.900	130.050
<b>18. sonstige laufende Aufwendungen</b>	<b>3.928</b>	<b>3.600</b>	<b>3.800</b>	<b>3.800</b>	<b>3.800</b>	<b>3.800</b>
563100 Büromaterial, Geschäftsaufwendungen	445	300	300	300	300	300
563400 Telefon, Datenübertragungskosten	619	0	0	0	0	0
564100 Versicherungsbeiträge	1.327	1.560	1.600	1.600	1.600	1.600
564200 Beiträge zu Wirtschaftsverbänden, Berufsvertretungen, Berufsgenossenschaften und Vereinen	240	290	350	350	350	350
568100 Grundsteuer	93	100	100	100	100	100
569200 Verfügungsmittel	0	200	200	200	200	200
569320 Ehrengeschenke/Ehrengaben	218	400	500	500	500	500
569900 Sonstige (u. a. Partnerschaften, Heimatpflege, Dorfgemeinschaft, örtliche Feiern und Veranstaltungen)	986	750	750	750	750	750
<b>19. Summe der laufenden Aufwendungen aus Verwaltungstätigkeit</b>	<b>304.166</b>	<b>338.150</b>	<b>353.650</b>	<b>353.450</b>	<b>359.600</b>	<b>365.900</b>

## Gesamtergebnishaushalt Schöneberg 2016/2017

Muster 5 (zu § 2 Abs. 1 GemHVO)

Bezeichnung	Rechn.-Erg. Vorvorjahr 2014	Vorjahr 2015	Planjahr 2016	Planjahr 2017	Planjahr 2018	Planjahr 2019
<b>20. laufendes Ergebnis aus Verwaltungstätigkeit</b>	<b>14.396</b>	<b>- 3.025</b>	<b>- 15.440</b>	<b>- 9.740</b>	<b>- 9.040</b>	<b>- 840</b>
21. Zins- und sonstige Finanzerträge	1.126	1.100	200	150	100	250
471430 Zinserträge für Kredite - von Gemeinden und Gemeindeverbänden	447	1.000	100	50	0	150
479200 Vollverzinsung aus Gewerbesteuer (§ 233a AO)	679	100	100	100	100	100
22. Zins- und sonstige Finanzaufwendungen	43	700	4.215	4.050	3.835	3.675
574300 Zinsaufwand - an Gemeinden und Gemeindeverbände	0	600	515	450	385	325
575110 Zinsaufwand - an Banken	43	0	3.600	3.500	3.350	3.250
579100 aus der Vollverzinsung der Gewerbesteuer (§ 233a AO)	0	100	100	100	100	100
<b>23. Finanzergebnis</b>	<b>1.083</b>	<b>400</b>	<b>- 4.015</b>	<b>- 3.900</b>	<b>- 3.735</b>	<b>- 3.425</b>
<b>24. ordentliches Ergebnis</b>	<b>15.479</b>	<b>- 2.625</b>	<b>- 19.455</b>	<b>- 13.640</b>	<b>- 12.775</b>	<b>- 4.265</b>
<b>27. außerordentliches Ergebnis</b>	<b>0</b>	<b>0</b>	<b>0</b>	<b>0</b>	<b>0</b>	<b>0</b>
<b>28. Jahresergebnis Jahresüberschuss oder Jahresfehlbetrag</b>	<b>15.479</b>	<b>- 2.625</b>	<b>- 19.455</b>	<b>- 13.640</b>	<b>- 12.775</b>	<b>- 4.265</b>
<b>31. Jahresergebnis nach Berücksichtigung der Veränderung des Sonderpostens für Belastungen aus dem kommunalen Finanzausgleich</b>	<b>15.479</b>	<b>- 2.625</b>	<b>- 19.455</b>	<b>- 13.640</b>	<b>- 12.775</b>	<b>- 4.265</b>

# **Ortsgemeinde Schöneberg**

in der Verbandsgemeinde Altenkirchen

Landkreis Altenkirchen

## **Gesamtfinanzhaushalt für die Haushaltsjahre 2016 und 2017**

## Gesamtfinanzhaushalt Schöneberg 2016/2017

Muster 7 (zu § 3 Abs. 1 Satz 2 GemHVO)

Bezeichnung	Rechn.-Erg. Vorvorjahr 2014	Vorjahr 2015	Planjahr 2016	Planjahr 2017	Planjahr 2018	Planjahr 2019
1. Steuern und ähnliche Abgaben	150.547	151.750	151.135	154.985	158.535	162.435
2. Zuwendungen, allgemeine Umlagen und sonstige Transfereinzahlungen	139.951	140.000	137.200	146.750	150.200	154.050
4. öffentlich-rechtliche Leistungsentgelte	6.085	6.930	15.680	4.900	4.900	4.900
5. privatrechtliche Leistungsentgelte	125	95	125	125	125	125
6. Kostenerstattungen und Kostenumlagen	2.664	2.600	5.600	5.100	5.100	13.100
9. sonstige laufende Einzahlungen	9.254	9.000	9.000	9.000	9.000	9.000
<b>10. Summe der laufenden Einzahlungen aus Verwaltungstätigkeit</b>	<b>308.626</b>	<b>310.375</b>	<b>318.740</b>	<b>320.860</b>	<b>327.860</b>	<b>343.610</b>
11. Personalauszahlungen	11.853	9.900	9.300	9.300	9.300	9.300
12. Versorgungsauszahlungen	2.130	2.200	2.350	2.350	2.350	2.350
13. Auszahlungen für Sach- und Dienstleistungen	36.920	38.650	52.000	45.800	45.800	47.600
14. Zuwendungen, Umlagen und sonstige Transferauszahlungen	250.571	247.100	248.740	255.250	261.600	267.550
16. sonstige laufende Auszahlungen	3.892	3.600	3.800	3.800	3.800	3.800
<b>17. Summe der laufenden Auszahlungen aus Verwaltungstätigkeit</b>	<b>305.366</b>	<b>301.450</b>	<b>316.190</b>	<b>316.500</b>	<b>322.850</b>	<b>330.600</b>
<b>18. Saldo der laufenden Ein- und Auszahlungen aus Verwaltungstätigkeit</b>	<b>3.259</b>	<b>8.925</b>	<b>2.550</b>	<b>4.360</b>	<b>5.010</b>	<b>13.010</b>
19. Zins- und sonstige Finanzeinzahlungen	910	1.100	200	150	100	250
20. Zins- und sonstige Finanzauszahlungen	44	700	4.215	4.050	3.835	3.675
<b>21. Saldo der Zins- und der sonstigen Finanzein- und -auszahlungen</b>	<b>866</b>	<b>400</b>	<b>- 4.015</b>	<b>- 3.900</b>	<b>- 3.735</b>	<b>- 3.425</b>
<b>22. Saldo der ordentlichen Ein- und Auszahlungen</b>	<b>4.125</b>	<b>9.325</b>	<b>- 1.465</b>	<b>460</b>	<b>1.275</b>	<b>9.585</b>
<b>25. Saldo der außerordentlichen Ein- und Auszahlungen</b>						
<b>26. Saldo der ordentlichen und außerordentlichen Ein- und Auszahlungen</b>	<b>4.125</b>	<b>9.325</b>	<b>- 1.465</b>	<b>460</b>	<b>1.275</b>	<b>9.585</b>
28. Einzahlungen aus Beiträgen und ähnlichen Entgelten	2.470	4.000	262.000	2.000	2.000	2.000
30. Einzahlungen für Sachanlagen						30.000
<b>35. Summe der Einzahlungen aus Investitionstätigkeit</b>	<b>2.470</b>	<b>4.000</b>	<b>262.000</b>	<b>2.000</b>	<b>2.000</b>	<b>32.000</b>
36. Auszahlungen für immaterielle Vermögensgegenstände	7.345	4.100	4.100	4.100	4.100	4.100
37. Auszahlungen für Sachanlagen	3.533	4.000	443.400	2.000	2.000	2.000



## Gesamtfinanzhaushalt Schöneberg 2016/2017

Muster 7 (zu § 3 Abs. 1 Satz 2 GemHVO)

Bezeichnung	Rechn.-Erg. Vorvorjahr 2014	Vorjahr 2015	Planjahr 2016	Planjahr 2017	Planjahr 2018	Planjahr 2019
<b>42. Summe der Auszahlungen aus Investitionstätigkeit</b>	<b>10.878</b>	<b>8.100</b>	<b>447.500</b>	<b>6.100</b>	<b>6.100</b>	<b>6.100</b>
<b>43. Saldo aus der Ein- und Auszahlungen aus Investitionstätigkeit</b>	<b>- 8.408</b>	<b>- 4.100</b>	<b>- 185.500</b>	<b>- 4.100</b>	<b>- 4.100</b>	<b>25.900</b>
<b>44. Finanzmittelüberschuss / Finanzmittelfehlbetrag</b>	<b>- 4.283</b>	<b>5.225</b>	<b>- 186.965</b>	<b>- 3.640</b>	<b>- 2.825</b>	<b>35.485</b>
45. Einzahlungen aus der Aufnahme von Investitionskrediten			180.000			
46. Auszahlungen zur Tilgung von Investitionskrediten	1.675		5.650	5.750	5.850	5.950
<b>47. Saldo der Ein- und Auszahlungen aus Investitionskrediten</b>	<b>- 1.675</b>		<b>174.350</b>	<b>- 5.750</b>	<b>- 5.850</b>	<b>- 5.950</b>
<b>50. Veränderung der Verbindlichkeiten gegenüber der Verbandsgemeinde aus Krediten zur Liquiditätssicherung</b>						
51. Abnahme der Forderungen gegenüber der Verbandsgemeinde aus dem Zahlungsmittelbestand	5.958		12.615	9.390	8.675	
52. Zunahme der Forderungen gegenüber der Verbandsgemeinde aus dem Zahlungsmittelbestand		5.225				29.535
<b>53. Veränderung der Forderungen gegenüber der Verbandsgemeinde aus dem Zahlungsmittelbestand</b>	<b>5.958</b>	<b>- 5.225</b>	<b>12.615</b>	<b>9.390</b>	<b>8.675</b>	<b>- 29.535</b>
<b>54. Saldo der Ein- und Auszahlungen aus Finanzierungstätigkeit</b>	<b>4.283</b>	<b>- 5.225</b>	<b>186.965</b>	<b>3.640</b>	<b>2.825</b>	<b>- 35.485</b>
55. Einzahlungen aus durchlaufenden Geldern	230					
56. Auszahlungen aus durchlaufenden Geldern	230					
<b>57. Saldo durchlaufende Gelder</b>						
58. Verwendung des Finanzmittelüberschusses / Deckung des Finanzmittelfehl Betrags	4.283	- 5.225	186.965	3.640	2.825	- 35.485



# **Ortsgemeinde Schöneberg**

in der Verbandsgemeinde Altenkirchen

Landkreis Altenkirchen

## **Zusammenstellung der Investitionen oberhalb der Wertgrenze**

## Investitionsübersicht 2016/2017

Muster 9 (zu § 4 Abs. 12 GemHVO)

<b>Teilhaushalt: 1 Allgemeine Aufgaben der Ortsgemeinde</b>							
Ein- und Auszahlungsarten	Ergebnis Vorvorjahr 2014	Vorjahr 2015	Planjahr 2016	Planjahr 2017	Planjahr 2018	Planjahr 2019	Planjahre nach 2019
<b>Maßnahme: 2 Errichtung Bushaltestelle mit Straßenbeleuchtung an der B 256</b>							
Investitionszuschüsse an Gemeinden und Gemeindeverbänden	3.276,38						
<b>Summe Auszahlungen:</b>	<b>3.276,38</b>						
<b>Saldo der Aus- und Einzahlungen:</b>	<b>- 3.276,38</b>						
<b>Maßnahme: 3 Erschließung des Baugebietes "Im Hommersgarten"</b>							
Tiefbau			319.000,00				
<b>Summe Auszahlungen:</b>			<b>319.000,00</b>				
Beiträge			260.000,00				
<b>Summe Einzahlungen:</b>			<b>260.000,00</b>				
<b>Saldo der Aus- und Einzahlungen:</b>			<b>- 59.000,00</b>				
<b>Erläuterungen:</b>	541001-096000-3-1: Erschließung Baugebiet Hommersgarten 541001-233200-3-1: Beiträge Baugebiet Hommersgarten						
<b>Maßnahme: 4 An- und Verkauf von Grundstücken</b>							
Grunderwerb unbebaute Grundstücke			1.500,00				
<b>Summe Auszahlungen:</b>			<b>1.500,00</b>				
Verkauf von unbebauten Grundstücken						30.000,00	60.000,00
<b>Summe Einzahlungen:</b>						<b>30.000,00</b>	<b>60.000,00</b>
<b>Saldo der Aus- und Einzahlungen:</b>			<b>- 1.500,00</b>			<b>30.000,00</b>	<b>60.000,00</b>
<b>Erläuterungen:</b>	114201-022900-4-10: Grundstücke für Obstbäume 114201-143100-4-14: Verkauf der Baugrundstück "Im Hommersgarten"						
<b>Maßnahme: 5 Erschließungsbeiträge für gemeindeeigene Grundstücke</b>							
Tiefbau			60.900,00				
<b>Summe Auszahlungen:</b>			<b>60.900,00</b>				
<b>Saldo der Aus- und Einzahlungen:</b>			<b>- 60.900,00</b>				
<b>Erläuterungen:</b>	114201-143100-5-1: Erschließungsbeiträge 40.800 € und Beiträge-VGW 20.100 € für gemeindeeigene Grundstücke Im Hommersgarten						
<b>Maßnahme: 6 Erwerb von Anlagenvermögen und Wirtschaftsgütern</b>							
Bewegliches Anlagevermögen		4.000,00	2.000,00	2.000,00	2.000,00	2.000,00	2.000,00
<b>Summe Auszahlungen:</b>		<b>4.000,00</b>	<b>2.000,00</b>	<b>2.000,00</b>	<b>2.000,00</b>	<b>2.000,00</b>	<b>2.000,00</b>
<b>Saldo der Aus- und Einzahlungen:</b>		<b>- 4.000,00</b>	<b>- 2.000,00</b>	<b>- 2.000,00</b>	<b>- 2.000,00</b>	<b>- 2.000,00</b>	<b>- 2.000,00</b>
<b>Erläuterungen:</b>	551001-082900-6-4: Pauschale für Gesamt-HH						

## Investitionsübersicht 2016/2017

Muster 9 (zu § 4 Abs. 12 GemHVO)

<b>Teilhaushalt: 1 Allgemeine Aufgaben der Ortsgemeinde</b>							
Ein- und Auszahlungsarten	Ergebnis Vorvorjahr 2014	Vorjahr 2015	Planjahr 2016	Planjahr 2017	Planjahr 2018	Planjahr 2019	Planjahre nach 2019
<b>Maßnahme: 8 Infrastrukturmaßnahmen im Rahmen der Breitbandversorgung (Leerrohrkapazitäten; DSL- Ausbau)</b>							
Investitionszuschüsse an Gemeinden und Gemeindeverbänden	4.068,70	4.100,00	4.100,00	4.100,00	4.100,00	4.100,00	16.300,00
<b>Summe Auszahlungen:</b>	<b>4.068,70</b>	<b>4.100,00</b>	<b>4.100,00</b>	<b>4.100,00</b>	<b>4.100,00</b>	<b>4.100,00</b>	<b>16.300,00</b>
<b>Saldo der Aus- und Einzahlungen:</b>	<b>- 4.068,70</b>	<b>- 4.100,00</b>	<b>- 4.100,00</b>	<b>- 4.100,00</b>	<b>- 4.100,00</b>	<b>- 4.100,00</b>	<b>- 16.300,00</b>
<b>Erläuterungen:</b> 541001-013001-8-17: Rückzahlung Breitbandversorgung Verbandsgemeinde							
<b>Maßnahme: 9 Friedhof</b>							
Tiefbau	3.532,79						
<b>Summe Auszahlungen:</b>	<b>3.532,79</b>						
<b>Saldo der Aus- und Einzahlungen:</b>	<b>- 3.532,79</b>						
<b>Maßnahme: 10 Erneuerung Regenwasserkanal "Maiwaldstraße" und "In der Ley"</b>							
Tiefbau			60.000,00				
<b>Summe Auszahlungen:</b>			<b>60.000,00</b>				
<b>Saldo der Aus- und Einzahlungen:</b>			<b>- 60.000,00</b>				
<b>Erläuterungen:</b> 541001-048240-10-1: Regenwasserkanal Maiwaldstraße 40.000 €, In der Ley 20.000 €							



# **Ortsgemeinde Schöneberg**

in der Verbandsgemeinde Altenkirchen

Landkreis Altenkirchen

## **Produkthaushaltsbuch**

### **wesentliche Produkte:**

1110	Verwaltungsführung, Öffentlichkeitsarbeit, Gremien
2810	Heimat-, Kulturpflege und sonstige örtliche Veranstaltungen
3661	Einrichtungen der Jugendarbeit
5410	Gemeindestraßen, Konzessionsabgaben
5530	Friedhofs- und Bestattungswesen
5559	Gemeindliche Wirtschaftswege
5731	Kommunale Einrichtungen und Unternehmen

<b>Produkt - Nr.:</b>	<b>Produkt - Bezeichnung:</b>
1110	Verwaltungsführung, Öffentlichkeitsarbeit, Gremien

<b>Ergebnishaushalt 1110 Verwaltungsführung, Öffentlichkeitsarbeit, Gremien:</b>							
<b>Bezeichnung</b>	<b>Ergebnis Vorvorjahr 2014</b>	<b>Vorjahr 2015</b>	<b>Planjahr 2016</b>	<b>Planjahr 2017</b>	<b>Planjahr 2018</b>	<b>Planjahr 2019</b>	
4. öffentlich-rechtliche Leistungsentgelte	140,00	130,00	100,00	100,00	100,00	100,00	100,00
431200 Gebühren für die Erteilung von Bescheiden (u.a. Genehmigungen, Ablehnungen, Untersagungen, Vorkaufsrecht)	140,00	100,00	100,00	100,00	100,00	100,00	100,00
431900 Sonstige (u. a. Verwaltungsgebühren, Beglaubigungsgebühren)		30,00					
9. sonstige laufende Erträge	686,00	500,00	500,00	500,00	500,00	500,00	500,00
466140 Erträge aus der Auflösung von Rückstellungen ** ehem. Ortsbürgermeister	686,00	500,00	500,00	500,00	500,00	500,00	500,00
<b>10. Summe der laufenden Erträge aus Verwaltungstätigkeit</b>	<b>826,00</b>	<b>630,00</b>	<b>600,00</b>	<b>600,00</b>	<b>600,00</b>	<b>600,00</b>	<b>600,00</b>
11. Personalaufwendungen	7.445,78	10.500,00	11.000,00	11.000,00	11.000,00	11.000,00	11.000,00
501100 Bürgermeister, Beigeordnete, Ortsvorsteher	6.925,78	7.300,00	8.000,00	8.000,00	8.000,00	8.000,00	8.000,00
501400 Rats- und Ausschussmitglieder	520,00	500,00	500,00	500,00	500,00	500,00	500,00
507910 Ehrensoldrückstellungen ** für aktiven Ortsbürgermeister		2.700,00	2.500,00	2.500,00	2.500,00	2.500,00	2.500,00
12. Versorgungsaufwendungen	2.124,00	2.200,00	2.350,00	2.350,00	2.350,00	2.350,00	2.350,00
511300 ehrenamtlich Tätige ** Ehrensold ehem. Ortsbürgermeister	2.124,00	2.200,00	2.350,00	2.350,00	2.350,00	2.350,00	2.350,00
13. Aufwendungen für Sach- und Dienstleistungen	390,00	450,00	450,00	450,00	450,00	450,00	450,00
525430 Kostenerstattungen - an Gemeinden und Gemeindeverbände ** Mitteilungsblatt u.a.	390,00	450,00	450,00	450,00	450,00	450,00	450,00
16. Zuwendungen, Umlagen und sonstige Transferaufwendungen	25,00	25,00	25,00	25,00	25,00	25,00	25,00
541590 Zuweisungen und Zuschüsse für laufende Zwecke - an den sonstigen privaten Bereich ** VdK Neitersen	25,00	25,00	25,00	25,00	25,00	25,00	25,00
18. sonstige laufende Aufwendungen	867,95	1.150,00	1.250,00	1.250,00	1.250,00	1.250,00	1.250,00
563100 Büromaterial, Geschäftsaufwendungen ** Homepagepflege u.a.	444,76	300,00	300,00	300,00	300,00	300,00	300,00
564200 Beiträge zu Wirtschaftsverbänden, Berufsvertretungen, Berufsgenossenschaften und Vereinen ** GStB-Mitgliedsbeitrag	205,33	250,00	250,00	250,00	250,00	250,00	250,00
569200 Verfügungsmittel		200,00	200,00	200,00	200,00	200,00	200,00
569320 Ehrengeschenke/Ehrengaben	217,86	400,00	500,00	500,00	500,00	500,00	500,00
<b>19. Summe der laufenden Aufwendungen aus Verwaltungstätigkeit</b>	<b>10.852,73</b>	<b>14.325,00</b>	<b>15.075,00</b>	<b>15.075,00</b>	<b>15.075,00</b>	<b>15.075,00</b>	<b>15.075,00</b>
<b>20. laufendes Ergebnis aus Verwaltungstätigkeit</b>	<b>- 10.026,73</b>	<b>- 13.695,00</b>	<b>- 14.475,00</b>	<b>- 14.475,00</b>	<b>- 14.475,00</b>	<b>- 14.475,00</b>	<b>- 14.475,00</b>
<b>23. Finanzergebnis</b>							
<b>24. ordentliches Ergebnis</b>	<b>- 10.026,73</b>	<b>- 13.695,00</b>	<b>- 14.475,00</b>	<b>- 14.475,00</b>	<b>- 14.475,00</b>	<b>- 14.475,00</b>	<b>- 14.475,00</b>
<b>27. außerordentliches Ergebnis</b>							



<b>Ergebnishaushalt 1110 Verwaltungsführung, Öffentlichkeitsarbeit, Gremien:</b>						
<b>Bezeichnung</b>	<b>Ergebnis Vorvorjahr 2014</b>	<b>Vorjahr 2015</b>	<b>Planjahr 2016</b>	<b>Planjahr 2017</b>	<b>Planjahr 2018</b>	<b>Planjahr 2019</b>
<b>28. <u>Jahresergebnis Jahresüberschuss oder Jahresfehlbetrag</u></b>	<b><u>- 10.026,73</u></b>	<b><u>- 13.695,00</u></b>	<b><u>- 14.475,00</u></b>	<b><u>- 14.475,00</u></b>	<b><u>- 14.475,00</u></b>	<b><u>- 14.475,00</u></b>
<b>31. <u>Jahresergebnis nach Berücksichtigung der Veränderung des Sonderpostens für Belastungen aus dem kommunalen Finanzausgleich</u></b>	<b><u>- 10.026,73</u></b>	<b><u>- 13.695,00</u></b>	<b><u>- 14.475,00</u></b>	<b><u>- 14.475,00</u></b>	<b><u>- 14.475,00</u></b>	<b><u>- 14.475,00</u></b>

\*\* : Buchungsstelle - Bemerkung

<b>Produkt - Nr.:</b>	<b>Produkt - Bezeichnung:</b>
2810	Heimat-, Kulturpflege und sonstige örtliche Veranstaltungen

<b>Ergebnishaushalt 2810 Heimat-, Kulturpflege und sonstige örtliche Veranstaltungen:</b>						
Bezeichnung	Ergebnis Vorvorjahr 2014	Vorjahr 2015	Planjahr 2016	Planjahr 2017	Planjahr 2018	Planjahr 2019
9. sonstige laufende Erträge <i>462900 Sonstige laufende Erträge (z. B. Spenden)</i>	135,00 <i>135,00</i>					
<b>10. Summe der laufenden Erträge aus Verwaltungstätigkeit</b>	<b>135,00</b>					
13. Aufwendungen für Sach- und Dienstleistungen <i>523600 Unterhaltung der Maschinen, Geräte, Betriebs- und Geschäftsausstattung sowie Kleinteile bis 1.000 € (netto) ** 2016: Wappenfahne mit Mast 600 €</i>	51,47 <i>51,47</i>	200,00 <i>200,00</i>	800,00 <i>800,00</i>	200,00 <i>200,00</i>	200,00 <i>200,00</i>	200,00 <i>200,00</i>
16. Zuwendungen, Umlagen und sonstige Transferaufwendungen <i>541590 Zuweisungen und Zuschüsse für laufende Zwecke - an den sonstigen privaten Bereich ** Gemischter Chor und Dorfgemeinschaft je 50 €, 100 € Pauschale</i>	350,00 <i>350,00</i>	200,00 <i>200,00</i>	200,00 <i>200,00</i>	200,00 <i>200,00</i>	200,00 <i>200,00</i>	200,00 <i>200,00</i>
18. sonstige laufende Aufwendungen <i>569900 Sonstige (u. a. Partnerschaften, Heimatpflege, Dorfgemeinschaft, örtliche Feiern und Veranstaltungen) ** u.a. Seniorenfeier</i>	986,39 <i>986,39</i>	750,00 <i>750,00</i>	750,00 <i>750,00</i>	750,00 <i>750,00</i>	750,00 <i>750,00</i>	750,00 <i>750,00</i>
<b>19. Summe der laufenden Aufwendungen aus Verwaltungstätigkeit</b>	<b>1.387,86</b>	<b>1.150,00</b>	<b>1.750,00</b>	<b>1.150,00</b>	<b>1.150,00</b>	<b>1.150,00</b>
<b>20. laufendes Ergebnis aus Verwaltungstätigkeit</b>	<b>- 1.252,86</b>	<b>- 1.150,00</b>	<b>- 1.750,00</b>	<b>- 1.150,00</b>	<b>- 1.150,00</b>	<b>- 1.150,00</b>
<b>23. Finanzergebnis</b>						
<b>24. ordentliches Ergebnis</b>	<b>- 1.252,86</b>	<b>- 1.150,00</b>	<b>- 1.750,00</b>	<b>- 1.150,00</b>	<b>- 1.150,00</b>	<b>- 1.150,00</b>
<b>27. außerordentliches Ergebnis</b>						
<b>28. Jahresergebnis Jahresüberschuss oder Jahresfehlbetrag</b>	<b>- 1.252,86</b>	<b>- 1.150,00</b>	<b>- 1.750,00</b>	<b>- 1.150,00</b>	<b>- 1.150,00</b>	<b>- 1.150,00</b>
<b>31. Jahresergebnis nach Berücksichtigung der Veränderung des Sonderpostens für Belastungen aus dem kommunalen Finanzausgleich</b>	<b>- 1.252,86</b>	<b>- 1.150,00</b>	<b>- 1.750,00</b>	<b>- 1.150,00</b>	<b>- 1.150,00</b>	<b>- 1.150,00</b>

\*\* : Buchungsstelle - Bemerkung

<b>Produkt - Nr.:</b>	<b>Produkt - Bezeichnung:</b>
3661	Einrichtungen der Jugendarbeit

<b>Ergebnishaushalt 3661 Einrichtungen der Jugendarbeit:</b>						
<b>Bezeichnung</b>	<b>Ergebnis Vorvorjahr 2014</b>	<b>Vorjahr 2015</b>	<b>Planjahr 2016</b>	<b>Planjahr 2017</b>	<b>Planjahr 2018</b>	<b>Planjahr 2019</b>
5. privatrechtliche Leistungsentgelte	95,00	95,00	95,00	95,00	95,00	95,00
441200 Mieten und Pachten	95,00	95,00	95,00	95,00	95,00	95,00
** Erbbaurechtsvertrag Jugendhütte						
6. Kostenerstattungen und Kostenumlagen		100,00	100,00	100,00	100,00	100,00
442590 Kostenerstattungen und Kostenumlagen - vom sonstigen privaten Bereich		100,00	100,00	100,00	100,00	100,00
** Erstattung Nebenkosten für Jugendhütte						
<b>10. Summe der laufenden Erträge aus Verwaltungstätigkeit</b>	<b>95,00</b>	<b>195,00</b>	<b>195,00</b>	<b>195,00</b>	<b>195,00</b>	<b>195,00</b>
11. Personalaufwendungen	932,87	800,00	100,00	100,00	100,00	100,00
502900 Sonstige Vergütungen, Leistungszulagen	932,87	800,00	100,00	100,00	100,00	100,00
13. Aufwendungen für Sach- und Dienstleistungen	2.430,12	2.700,00	3.250,00	3.250,00	3.250,00	3.250,00
523100 Unterhaltung der Grundstücke und Außenanlagen	953,70	1.000,00	1.000,00	1.000,00	1.000,00	1.000,00
523210 Bewirtschaftung der Grundstücke und Gebäude - Energie (Strom, Öl, Gas)		100,00	100,00	100,00	100,00	100,00
** Strom Jugendhütte Hauptzähler im Dorfgemeinschaftshaus						
523220 Bewirtschaftung der Grundstücke und Gebäude - Wasser, Abwasser, Abfall (wkB, Gebühren)	37,29	100,00	150,00	150,00	150,00	150,00
** Wasser/Abwasser Jugendhütte						
523600 Unterhaltung der Maschinen, Geräte, Betriebs- und Geschäftsausstattung sowie Kleinteile bis 1.000 € (netto)	241,45	500,00	1.000,00	1.000,00	1.000,00	1.000,00
525430 Kostenerstattungen - an Gemeinden und Gemeindeverbände	1.197,68	1.000,00	1.000,00	1.000,00	1.000,00	1.000,00
14. Abschreibungen auf immaterielle Vermögensgegenstände des Anlagevermögens und auf Sachanlagen		50,00	50,00	50,00	50,00	50,00
538500 Abschreibungen auf Betriebs- und Geschäftsausstattung		50,00	50,00	50,00	50,00	50,00
<b>19. Summe der laufenden Aufwendungen aus Verwaltungstätigkeit</b>	<b>3.362,99</b>	<b>3.550,00</b>	<b>3.400,00</b>	<b>3.400,00</b>	<b>3.400,00</b>	<b>3.400,00</b>
<b>20. laufendes Ergebnis aus Verwaltungstätigkeit</b>	<b>- 3.267,99</b>	<b>- 3.355,00</b>	<b>- 3.205,00</b>	<b>- 3.205,00</b>	<b>- 3.205,00</b>	<b>- 3.205,00</b>
<b>23. Finanzergebnis</b>						
<b>24. ordentliches Ergebnis</b>	<b>- 3.267,99</b>	<b>- 3.355,00</b>	<b>- 3.205,00</b>	<b>- 3.205,00</b>	<b>- 3.205,00</b>	<b>- 3.205,00</b>
<b>27. außerordentliches Ergebnis</b>						
<b>28. Jahresergebnis Jahresüberschuss oder Jahresfehlbetrag</b>	<b>- 3.267,99</b>	<b>- 3.355,00</b>	<b>- 3.205,00</b>	<b>- 3.205,00</b>	<b>- 3.205,00</b>	<b>- 3.205,00</b>
<b>31. Jahresergebnis nach Berücksichtigung der Veränderung des Sonderpostens für Belastungen aus dem kommunalen Finanzausgleich</b>	<b>- 3.267,99</b>	<b>- 3.355,00</b>	<b>- 3.205,00</b>	<b>- 3.205,00</b>	<b>- 3.205,00</b>	<b>- 3.205,00</b>

\*\* : Buchungsstelle - Bemerkung

<b>Produkt - Nr.:</b>	<b>Produkt - Bezeichnung:</b>
<b>5410</b>	<b>Gemeindestraßen, Konzessionsabgaben</b>

<b>Ergebnishaushalt 5410 Gemeindestraßen, Konzessionsabgaben:</b>						
<b>Bezeichnung</b>	<b>Ergebnis Vorvorjahr 2014</b>	<b>Vorjahr 2015</b>	<b>Planjahr 2016</b>	<b>Planjahr 2017</b>	<b>Planjahr 2018</b>	<b>Planjahr 2019</b>
2. Zuwendungen, allgemeine Umlagen und sonstige Transfererträge		3.550,00	3.550,00	3.550,00	3.550,00	3.550,00
415100 Erträge aus der Auflösung von Sonderposten aus Zuwendungen		3.550,00	3.550,00	3.550,00	3.550,00	3.550,00
4. öffentlich-rechtliche Leistungsentgelte		10.200,00	10.200,00	10.200,00	10.100,00	9.800,00
437000 Erträge aus der Auflösung von Sonderposten für Beiträge und ähnlichen Entgelten		10.200,00	10.200,00	10.200,00	10.100,00	9.800,00
6. Kostenerstattungen und Kostenumlagen	681,01	650,00	600,00	600,00	600,00	600,00
442430 Kostenerstattungen und Kostenumlagen - von Gemeinden und Gemeindeverbänden	651,01	650,00	600,00	600,00	600,00	600,00
** Stellplatz Glascontainer						
442510 Kostenerstattungen und Kostenumlagen - von privaten Unternehmen	30,00					
442590 Kostenerstattungen und Kostenumlagen - vom sonstigen privaten Bereich						
9. sonstige laufende Erträge	9.253,44	9.000,00	9.000,00	9.000,00	9.000,00	9.000,00
462500 Konzessionsabgaben	9.253,44	9.000,00	9.000,00	9.000,00	9.000,00	9.000,00
<b>10. Summe der laufenden Erträge aus Verwaltungstätigkeit</b>	<b>9.934,45</b>	<b>23.400,00</b>	<b>23.350,00</b>	<b>23.350,00</b>	<b>23.250,00</b>	<b>22.950,00</b>
11. Personalaufwendungen	155,56	500,00	100,00	100,00	100,00	100,00
502900 Sonstige Vergütungen, Leistungszulagen	155,56	500,00	100,00	100,00	100,00	100,00
13. Aufwendungen für Sach- und Dienstleistungen	17.383,52	19.100,00	20.900,00	21.200,00	21.200,00	21.200,00
523130 Gebäude einschließlich der Bestandteile, die dem Gebäude zuzurechnen sind		200,00	200,00	200,00	200,00	200,00
** Buswartehallen						
523210 Bewirtschaftung der Grundstücke und Gebäude - Energie (Strom, Öl, Gas)	2.104,00	2.000,00	2.400,00	2.400,00	2.400,00	2.400,00
** Strombezugskosten Straßenbeleuchtung						
523380 Straßen, Wege, Plätze und Verkehrslenkungsanlagen	243,94	3.000,00	3.000,00	3.000,00	3.000,00	3.000,00
525430 Kostenerstattungen - an Gemeinden und Gemeindeverbände	7.498,42	6.000,00	6.000,00	6.000,00	6.000,00	6.000,00
** Bauhof VG						
525431 Kostenerstattungen - an Gemeinden und Gemeindeverbände - Straßenoberflächenentwässerung	6.369,70	6.400,00	7.800,00	8.100,00	8.100,00	8.100,00
525510 Kostenerstattungen - an private Unternehmen	1.167,46	1.500,00	1.500,00	1.500,00	1.500,00	1.500,00
** Unterhaltung Straßenbeleuchtung						
14. Abschreibungen auf immaterielle Vermögensgegenstände des Anlagevermögens und auf Sachanlagen		24.400,00	26.650,00	26.650,00	26.450,00	25.900,00
532000 Abschreibungen auf immaterielle Vermögensgegenstände		2.700,00	4.700,00	4.700,00	4.700,00	4.250,00
534000 Abschreibungen auf bebaute Grundstücke und grundstücksgleiche Rechte		100,00	100,00	100,00		
535000 Abschreibung auf das Infrastrukturvermögen		21.600,00	21.850,00	21.850,00	21.750,00	21.650,00
18. sonstige laufende Aufwendungen	618,87					
563400 Telefon, Datenübertragungskosten	618,87					
<b>19. Summe der laufenden Aufwendungen aus Verwaltungstätigkeit</b>	<b>18.157,95</b>	<b>44.000,00</b>	<b>47.650,00</b>	<b>47.950,00</b>	<b>47.750,00</b>	<b>47.200,00</b>

<b>Ergebnishaushalt 5410 Gemeindestraßen, Konzessionsabgaben:</b>						
Bezeichnung	Ergebnis Vorvorjahr 2014	Vorjahr 2015	Planjahr 2016	Planjahr 2017	Planjahr 2018	Planjahr 2019
<b>20. laufendes Ergebnis aus Verwaltungstätigkeit</b>	<b>- 8.223,50</b>	<b>- 20.600,00</b>	<b>- 24.300,00</b>	<b>- 24.600,00</b>	<b>- 24.500,00</b>	<b>- 24.250,00</b>
<b>23. Finanzergebnis</b>						
<b>24. ordentliches Ergebnis</b>	<b>- 8.223,50</b>	<b>- 20.600,00</b>	<b>- 24.300,00</b>	<b>- 24.600,00</b>	<b>- 24.500,00</b>	<b>- 24.250,00</b>
<b>27. außerordentliches Ergebnis</b>						
<b>28. Jahresergebnis Jahresüberschuss oder Jahresfehlbetrag</b>	<b>- 8.223,50</b>	<b>- 20.600,00</b>	<b>- 24.300,00</b>	<b>- 24.600,00</b>	<b>- 24.500,00</b>	<b>- 24.250,00</b>
<b>31. Jahresergebnis nach Berücksichtigung der Veränderung des Sonderpostens für Belastungen aus dem kommunalen Finanzausgleich</b>	<b>- 8.223,50</b>	<b>- 20.600,00</b>	<b>- 24.300,00</b>	<b>- 24.600,00</b>	<b>- 24.500,00</b>	<b>- 24.250,00</b>

\*\*: Buchungsstelle - Bemerkung

<b>Maßnahmen 5410 Gemeindestraßen, Konzessionsabgaben:</b>						
<b>2 Errichtung Bushaltestelle mit Straßenbeleuchtung an der B 256</b>						
Ein- und Auszahlungsarten	Ergebnis Vorvorjahr 2014	Vorjahr 2015	Planjahr 2016	Planjahr 2017	Planjahr 2018	Planjahr 2019
Investitionszuschüsse an Gemeinden und Gemeindeverbänden	3.276,38					
<b>Summe Auszahlungsarten</b>	<b>3.276,38</b>					
<b>Saldo Ein- und Auszahlungsarten</b>	<b>- 3.276,38</b>					
<b>3 Erschließung des Baugebietes "Im Hommersgarten"</b>						
Ein- und Auszahlungsarten	Ergebnis Vorvorjahr 2014	Vorjahr 2015	Planjahr 2016	Planjahr 2017	Planjahr 2018	Planjahr 2019
Tiefbau			319.000			
<b>Summe Auszahlungsarten</b>			<b>319.000</b>			
Beiträge			260.000			
<b>Summe Einzahlungsarten</b>			<b>260.000</b>			
<b>Saldo Ein- und Auszahlungsarten</b>			<b>- 59.000</b>			
<b>8 Infrastrukturmaßnahmen im Rahmen der Breitbandversorgung (Leerrohrkapazitäten; DSL- Ausbau)</b>						
Ein- und Auszahlungsarten	Ergebnis Vorvorjahr 2014	Vorjahr 2015	Planjahr 2016	Planjahr 2017	Planjahr 2018	Planjahr 2019
Investitionszuschüsse an Gemeinden und Gemeindeverbänden	4.068,70	4.100	4.100	4.100	4.100	4.100
<b>Summe Auszahlungsarten</b>	<b>4.068,70</b>	<b>4.100</b>	<b>4.100</b>	<b>4.100</b>	<b>4.100</b>	<b>4.100</b>
<b>Saldo Ein- und Auszahlungsarten</b>	<b>- 4.068,70</b>	<b>- 4.100</b>	<b>- 4.100</b>	<b>- 4.100</b>	<b>- 4.100</b>	<b>- 4.100</b>

<b>Maßnahmen 5410 Gemeindestraßen, Konzessionsabgaben:</b>						
<b>10 Erneuerung Regenwasserkanal "Maiwaldstraße" und "In der Ley"</b>						
<b>Ein- und Auszahlungsarten</b>	<b>Ergebnis Vorvorjahr 2014</b>	<b>Vorjahr 2015</b>	<b>Planjahr 2016</b>	<b>Planjahr 2017</b>	<b>Planjahr 2018</b>	<b>Planjahr 2019</b>
Tiefbau			60.000			
<b>Summe Auszahlungsarten</b>			<b>60.000</b>			
<b>Saldo Ein- und Auszahlungsarten</b>			<b>- 60.000</b>			

<b>Produkt - Nr.:</b>	<b>Produkt - Bezeichnung:</b>
5530	Friedhofs- und Bestattungswesen

<b>Ergebnishaushalt 5530 Friedhofs- und Bestattungswesen:</b>						
<b>Bezeichnung</b>	<b>Ergebnis Vorvorjahr 2014</b>	<b>Vorjahr 2015</b>	<b>Planjahr 2016</b>	<b>Planjahr 2017</b>	<b>Planjahr 2018</b>	<b>Planjahr 2019</b>
2. Zuwendungen, allgemeine Umlagen und sonstige Transfererträge		1.300,00	1.050,00	1.050,00	1.050,00	1.050,00
415100 Erträge aus der Auflösung von Sonderposten aus Zuwendungen		1.300,00	1.050,00	1.050,00	1.050,00	1.050,00
4. öffentlich-rechtliche Leistungsentgelte	3.148,81	6.950,00	5.100,00	5.050,00	5.000,00	4.950,00
432240 Entgelte - für das Bestattungswesen	3.148,81	4.000,00	2.000,00	2.000,00	2.000,00	2.000,00
439000 Erträge aus der Auflösung von Sonderposten für Grabnutzungsentgelte		2.950,00	3.100,00	3.050,00	3.000,00	2.950,00
6. Kostenerstattungen und Kostenumlagen	3.520,09	1.700,00	4.750,00	4.250,00	4.250,00	4.250,00
442430 Kostenerstattungen und Kostenumlagen - von Gemeinden und Gemeindeverbänden	2.703,51	1.200,00	3.750,00	3.250,00	3.250,00	3.250,00
** OG Obernau und OG Berzhausen ca. 1/3 der Kosten FHH						
442590 Kostenerstattungen und Kostenumlagen - vom sonstigen privaten Bereich	816,58	500,00	1.000,00	1.000,00	1.000,00	1.000,00
** Erstattung Grabplatten						
<b>10. Summe der laufenden Erträge aus Verwaltungstätigkeit</b>	<b>6.668,90</b>	<b>9.950,00</b>	<b>10.900,00</b>	<b>10.350,00</b>	<b>10.300,00</b>	<b>10.250,00</b>
11. Personalaufwendungen	567,70		100,00	100,00	100,00	100,00
502900 Sonstige Vergütungen, Leistungszulagen	567,70		100,00	100,00	100,00	100,00
13. Aufwendungen für Sach- und Dienstleistungen	11.360,70	9.600,00	14.050,00	12.550,00	12.550,00	12.550,00
523100 Unterhaltung der Grundstücke und Außenanlagen	576,17	500,00	500,00	500,00	500,00	500,00
523130 Gebäude einschließlich der Bestandteile, die dem Gebäude zuzurechnen sind	73,07	300,00	1.750,00	250,00	250,00	250,00
** 2016: Austausch Balken Friedhofshalle 1.500 €						
523210 Bewirtschaftung der Grundstücke und Gebäude - Energie (Strom, Öl, Gas)	62,33	100,00	100,00	100,00	100,00	100,00
523220 Bewirtschaftung der Grundstücke und Gebäude - Wasser, Abwasser, Abfall (wKB, Gebühren)	818,47	1.500,00	1.500,00	1.500,00	1.500,00	1.500,00
523600 Unterhaltung der Maschinen, Geräte, Betriebs- und Geschäftsausstattung sowie Kleinteile bis 1.000 € (netto)	144,31	200,00	200,00	200,00	200,00	200,00
524700 Sonstige Verbrauchsmittel			1.000,00	1.000,00	1.000,00	1.000,00
** Grabplatten						
525430 Kostenerstattungen - an Gemeinden und Gemeindeverbände	9.686,35	7.000,00	9.000,00	9.000,00	9.000,00	9.000,00
** Bauhof VG: Grabherstellung 2.000 €, Unterhaltung 7.000 €						
14. Abschreibungen auf immaterielle Vermögensgegenstände des Anlagevermögens und auf Sachanlagen		2.600,00	2.350,00	2.350,00	2.350,00	2.350,00
534000 Abschreibungen auf bebaute Grundstücke und grundstücksgleiche Rechte		2.150,00	1.750,00	1.750,00	1.750,00	1.750,00
535000 Abschreibung auf das Infrastrukturvermögen		450,00	600,00	600,00	600,00	600,00
18. sonstige laufende Aufwendungen	89,57	100,00	200,00	200,00	200,00	200,00
564100 Versicherungsbeiträge	55,26	60,00	100,00	100,00	100,00	100,00
564200 Beiträge zu Wirtschaftsverbänden, Berufsvertretungen, Berufsgenossenschaften und Vereinen	34,31	40,00	100,00	100,00	100,00	100,00
<b>19. Summe der laufenden Aufwendungen aus Verwaltungstätigkeit</b>	<b>12.017,97</b>	<b>12.300,00</b>	<b>16.700,00</b>	<b>15.200,00</b>	<b>15.200,00</b>	<b>15.200,00</b>

<b>Ergebnishaushalt 5530 Friedhofs- und Bestattungswesen:</b>						
<b>Bezeichnung</b>	<b>Ergebnis Vorvorjahr 2014</b>	<b>Vorjahr 2015</b>	<b>Planjahr 2016</b>	<b>Planjahr 2017</b>	<b>Planjahr 2018</b>	<b>Planjahr 2019</b>
<b>20. laufendes Ergebnis aus Verwaltungstätigkeit</b>	<b>- 5.349,07</b>	<b>- 2.350,00</b>	<b>- 5.800,00</b>	<b>- 4.850,00</b>	<b>- 4.900,00</b>	<b>- 4.950,00</b>
<b>23. Finanzergebnis</b>						
<b>24. ordentliches Ergebnis</b>	<b>- 5.349,07</b>	<b>- 2.350,00</b>	<b>- 5.800,00</b>	<b>- 4.850,00</b>	<b>- 4.900,00</b>	<b>- 4.950,00</b>
<b>27. außerordentliches Ergebnis</b>						
<b>28. Jahresergebnis Jahresüberschuss oder Jahresfehlbetrag</b>	<b>- 5.349,07</b>	<b>- 2.350,00</b>	<b>- 5.800,00</b>	<b>- 4.850,00</b>	<b>- 4.900,00</b>	<b>- 4.950,00</b>
<b>31. Jahresergebnis nach Berücksichtigung der Veränderung des Sonderpostens für Belastungen aus dem kommunalen Finanzausgleich</b>	<b>- 5.349,07</b>	<b>- 2.350,00</b>	<b>- 5.800,00</b>	<b>- 4.850,00</b>	<b>- 4.900,00</b>	<b>- 4.950,00</b>

\*\*: Buchungsstelle - Bemerkung

<b>Maßnahmen 5530 Friedhofs- und Bestattungswesen:</b>						
<b>9 Friedhof</b>						
<b>Ein- und Auszahlungsarten</b>	<b>Ergebnis Vorvorjahr 2014</b>	<b>Vorjahr 2015</b>	<b>Planjahr 2016</b>	<b>Planjahr 2017</b>	<b>Planjahr 2018</b>	<b>Planjahr 2019</b>
Tiefbau	3.532,79					
<b>Summe Auszahlungsarten</b>	<b>3.532,79</b>					
<b>Saldo Ein- und Auszahlungsarten</b>	<b>- 3.532,79</b>					



<b>Produkt - Nr.:</b>	<b>Produkt - Bezeichnung:</b>
5559	Gemeindliche Wirtschaftswege

<b>Ergebnishaushalt 5559 Gemeindliche Wirtschaftswege:</b>						
Bezeichnung	Ergebnis Vorvorjahr 2014	Vorjahr 2015	Planjahr 2016	Planjahr 2017	Planjahr 2018	Planjahr 2019
2. Zuwendungen, allgemeine Umlagen und sonstige Transfererträge		2.750,00	2.750,00	2.750,00	2.750,00	2.750,00
415100 Erträge aus der Auflösung von Sonderposten aus Zuwendungen		2.750,00	2.750,00	2.750,00	2.750,00	2.750,00
4. öffentlich-rechtliche Leistungsentgelte		5.500,00	11.100,00	3.750,00	3.750,00	2.850,00
432300 Entgelte für die Unterhaltung von Straßen, Wirtschaftswegen u.a. öffentlichen Einrichtungen		2.000,00	8.900,00	2.000,00	2.000,00	2.000,00
** 2016: Zahlung für Rücknahme VG-Verbindungsweg "In der Au" 6.900 €						
437000 Erträge aus der Auflösung von Sonderposten für Beiträge und ähnlichen Entgelten		3.500,00	2.200,00	1.750,00	1.750,00	850,00
<b>10. Summe der laufenden Erträge aus Verwaltungstätigkeit</b>		<b>8.250,00</b>	<b>13.850,00</b>	<b>6.500,00</b>	<b>6.500,00</b>	<b>5.600,00</b>
13. Aufwendungen für Sach- und Dienstleistungen	1.630,42	2.000,00	2.000,00	2.000,00	2.000,00	2.000,00
523380 Straßen, Wege, Plätze und Verkehrslenkungsanlagen	108,22	1.000,00	1.000,00	1.000,00	1.000,00	1.000,00
525430 Kostenerstattungen - an Gemeinden und Gemeindeverbände	1.522,20	1.000,00	1.000,00	1.000,00	1.000,00	1.000,00
14. Abschreibungen auf immaterielle Vermögensgegenstände des Anlagevermögens und auf Sachanlagen		6.250,00	4.950,00	4.500,00	4.500,00	3.600,00
535000 Abschreibung auf das Infrastrukturvermögen		6.250,00	4.950,00	4.500,00	4.500,00	3.600,00
<b>19. Summe der laufenden Aufwendungen aus Verwaltungstätigkeit</b>	<b>1.630,42</b>	<b>8.250,00</b>	<b>6.950,00</b>	<b>6.500,00</b>	<b>6.500,00</b>	<b>5.600,00</b>
<b>20. laufendes Ergebnis aus Verwaltungstätigkeit</b>	<b>- 1.630,42</b>		<b>6.900,00</b>			
<b>23. Finanzergebnis</b>						
<b>24. ordentliches Ergebnis</b>	<b>- 1.630,42</b>		<b>6.900,00</b>			
<b>27. außerordentliches Ergebnis</b>						
<b>28. Jahresergebnis Jahresüberschuss oder Jahresfehlbetrag</b>	<b>- 1.630,42</b>		<b>6.900,00</b>			
<b>31. Jahresergebnis nach Berücksichtigung der Veränderung des Sonderpostens für Belastungen aus dem kommunalen Finanzausgleich</b>	<b>- 1.630,42</b>		<b>6.900,00</b>			

\*\* : Buchungsstelle - Bemerkung

<b>Produkt - Nr.:</b>	<b>Produkt - Bezeichnung:</b>
5731	Kommunale Einrichtungen und Unternehmen

Ergebnishaushalt 5731 Kommunale Einrichtungen und Unternehmen:						
Bezeichnung	Ergebnis Vorvorjahr 2014	Vorjahr 2015	Planjahr 2016	Planjahr 2017	Planjahr 2018	Planjahr 2019
4. öffentlich-rechtliche Leistungsentgelte	850,00	800,00	800,00	800,00	800,00	800,00
432100 Entgelte für die Benutzung von öffentlichen Einrichtungen und für wirtschaftliche Dienstleistungen	850,00	800,00	800,00	800,00	800,00	800,00
6. Kostenerstattungen und Kostenumlagen	377,83					
442590 Kostenerstattungen und Kostenumlagen - vom sonstigen privaten Bereich	377,83					
<b>10. Summe der laufenden Erträge aus Verwaltungstätigkeit</b>	<b>1.227,83</b>	<b>800,00</b>	<b>800,00</b>	<b>800,00</b>	<b>800,00</b>	<b>800,00</b>
11. Personalaufwendungen	376,49	300,00	300,00	300,00	300,00	300,00
502900 Sonstige Vergütungen, Leistungszulagen	376,49	300,00	300,00	300,00	300,00	300,00
13. Aufwendungen für Sach- und Dienstleistungen	3.217,70	3.200,00	3.200,00	3.200,00	3.200,00	3.200,00
523100 Unterhaltung der Grundstücke und Außenanlagen	1.338,90	300,00	300,00	300,00	300,00	300,00
523130 Gebäude einschließlich der Bestandteile, die dem Gebäude zuzurechnen sind	22,86	500,00	500,00	500,00	500,00	500,00
523210 Bewirtschaftung der Grundstücke und Gebäude - Energie (Strom, Öl, Gas)	1.371,32	1.500,00	1.500,00	1.500,00	1.500,00	1.500,00
523220 Bewirtschaftung der Grundstücke und Gebäude - Wasser, Abwasser, Abfall (wKB, Gebühren)	382,41	500,00	500,00	500,00	500,00	500,00
523230 Bewirtschaftung der Grundstücke und Gebäude - Sonstige Bewirtschaftungskosten		100,00	100,00	100,00	100,00	100,00
523600 Unterhaltung der Maschinen, Geräte, Betriebs- und Geschäftsausstattung sowie Kleinteile bis 1.000 € (netto)	102,21	200,00	200,00	200,00	200,00	200,00
525430 Kostenerstattungen - an Gemeinden und Gemeindeverbände ** Bauhof VG		100,00	100,00	100,00	100,00	100,00
14. Abschreibungen auf immaterielle Vermögensgegenstände des Anlagevermögens und auf Sachanlagen		450,00	500,00	500,00	500,00	500,00
534000 Abschreibungen auf bebaute Grundstücke und grundstücksgleiche Rechte		450,00	450,00	450,00	450,00	450,00
538500 Abschreibungen auf Betriebs- und Geschäftsausstattung			50,00	50,00	50,00	50,00
18. sonstige laufende Aufwendungen	167,23	200,00	200,00	200,00	200,00	200,00
564100 Versicherungsbeiträge	167,23	200,00	200,00	200,00	200,00	200,00
<b>19. Summe der laufenden Aufwendungen aus Verwaltungstätigkeit</b>	<b>3.761,42</b>	<b>4.150,00</b>	<b>4.200,00</b>	<b>4.200,00</b>	<b>4.200,00</b>	<b>4.200,00</b>
<b>20. laufendes Ergebnis aus Verwaltungstätigkeit</b>	<b>- 2.533,59</b>	<b>- 3.350,00</b>	<b>- 3.400,00</b>	<b>- 3.400,00</b>	<b>- 3.400,00</b>	<b>- 3.400,00</b>
<b>23. Finanzergebnis</b>						
<b>24. ordentliches Ergebnis</b>	<b>- 2.533,59</b>	<b>- 3.350,00</b>	<b>- 3.400,00</b>	<b>- 3.400,00</b>	<b>- 3.400,00</b>	<b>- 3.400,00</b>
<b>27. außerordentliches Ergebnis</b>						
<b>28. Jahresergebnis Jahresüberschuss oder Jahresfehlbetrag</b>	<b>- 2.533,59</b>	<b>- 3.350,00</b>	<b>- 3.400,00</b>	<b>- 3.400,00</b>	<b>- 3.400,00</b>	<b>- 3.400,00</b>

<b>Ergebnishaushalt 5731 Kommunale Einrichtungen und Unternehmen:</b>						
<b>Bezeichnung</b>	<b>Ergebnis Vorvorjahr 2014</b>	<b>Vorjahr 2015</b>	<b>Planjahr 2016</b>	<b>Planjahr 2017</b>	<b>Planjahr 2018</b>	<b>Planjahr 2019</b>
<b>31. <u>Jahresergebnis nach Berücksichtigung der Veränderung des Sonderpostens für Belastungen aus dem kommunalen Finanzausgleich</u></b>	<b>- 2.533,59</b>	<b>- 3.350,00</b>	<b>- 3.400,00</b>	<b>- 3.400,00</b>	<b>- 3.400,00</b>	<b>- 3.400,00</b>

\*\* : Buchungsstelle - Bemerkung

<b>Maßnahmen 5731 Kommunale Einrichtungen und Unternehmen:</b>						
<b>6 Erwerb von Anlagenvermögen und Wirtschaftsgütern</b>						
<b>Ein- und Auszahlungsarten</b>	<b>Ergebnis Vorvorjahr 2014</b>	<b>Vorjahr 2015</b>	<b>Planjahr 2016</b>	<b>Planjahr 2017</b>	<b>Planjahr 2018</b>	<b>Planjahr 2019</b>
Bewegliches Anlagevermögen		4.000				
<b>Summe Auszahlungsarten</b>		<b>4.000</b>				
<b>Saldo Ein- und Auszahlungsarten</b>		<b>- 4.000</b>				



# **Ortsgemeinde Schöneberg**

in der Verbandsgemeinde Altenkirchen

Landkreis Altenkirchen

## **Ergebnishaushalt nach Leistung und Konto**

## Ergebnishaushalt nach Leistung und Konto 2016/2017

Leistung-Nr	Bezeichnung		Rechng.-Erg. Vorvorjahr 2014	Vorjahr 2015	Planjahr 2016	Planjahr 2017	Planjahr 2018	Planjahr 2019
Kontonnr	Bezeichnung Konto (K) bzw. Buchungsstelle (B)	Gliederungsposition						
	Bemerkung							
<b>111001</b>	<b>Verwaltungsführung, Öffentlichkeitsarbeit, Gremien</b>							
431200	Gebühren für die Erteilung von Bescheiden (u.a. Genehmigungen, Ablehnungen, Untersagungen, Vorkaufsrecht) (K)	4. öffentlich-rechtliche Leistungsentgelte	140	100	100	100	100	100
431900	Sonstige (u. a. Verwaltungsgebühren, Beglaubigungsgebühren) (K)	4. öffentlich-rechtliche Leistungsentgelte		30				
466140	Erträge aus der Auflösung von Rückstellungen (K)	9. sonstige laufende Erträge	686	500	500	500	500	500
	<i>Bem.: ehem. Ortsbürgermeister</i>							
		<b>Summe Ertrag:</b>	<b>826</b>	<b>630</b>	<b>600</b>	<b>600</b>	<b>600</b>	<b>600</b>
501100	Bürgermeister, Beigeordnete, Ortsvorsteher (K)	11. Personalaufwendungen	6.926	7.300	8.000	8.000	8.000	8.000
501400	Rats- und Ausschussmitglieder (K)	11. Personalaufwendungen	520	500	500	500	500	500
507910	Ehrensoldrückstellungen (K)	11. Personalaufwendungen		2.700	2.500	2.500	2.500	2.500
	<i>Bem.: für aktiven Ortsbürgermeister</i>							
511300	ehrenamtlich Tätige (K)	12. Versorgungsaufwendungen	2.124	2.200	2.350	2.350	2.350	2.350
	<i>Bem.: Ehrensold ehem. Ortsbürgermeister</i>							
525430	Kostenerstattungen - an Gemeinden und Gemeindeverbände (K)	13. Aufwendungen für Sach- und Dienstleistungen	390	450	450	450	450	450
	<i>Bem.: Mitteilungsblatt u.a.</i>							
541590	Zuweisungen und Zuschüsse für laufende Zwecke - an den sonstigen privaten Bereich (K)	16. Zuwendungen, Umlagen und sonstige Transferaufwendungen	25	25	25	25	25	25
	<i>Bem.: VdK Neitersen</i>							
563100	Büromaterial, Geschäftsaufwendungen (K)	18. sonstige laufende Aufwendungen	445	300	300	300	300	300
	<i>Bem.: Homepagepflege u.a.</i>							
564200	Beiträge zu Wirtschaftsverbänden, Berufsvertretungen, Berufsgenossenschaften und Vereinen (K)	18. sonstige laufende Aufwendungen	205	250	250	250	250	250
	<i>Bem.: GStB-Mitgliedsbeitrag</i>							
569200	Verfüungsmittel (K)	18. sonstige laufende Aufwendungen		200	200	200	200	200
569320	Ehrengeschenke/Ehrengaben (K)	18. sonstige laufende Aufwendungen	218	400	500	500	500	500
		<b>Summe Aufwand:</b>	<b>10.853</b>	<b>14.325</b>	<b>15.075</b>	<b>15.075</b>	<b>15.075</b>	<b>15.075</b>

## Ergebnishaushalt nach Leistung und Konto 2016/2017

Leistung-Nr	Bezeichnung		Rechng.-Erg.					
Kontonr	Bezeichnung Konto (K) bzw. Buchungsstelle (B)	Gliederungsposition	Vorvorjahr 2014	Vorjahr 2015	Planjahr 2016	Planjahr 2017	Planjahr 2018	Planjahr 2019
Bemerkung								
<b>Gesamt 111001 Verwaltungsführung, Öffentlichkeitsarbeit, Gremien:</b>			<b>- 10.027</b>	<b>- 13.695</b>	<b>- 14.475</b>	<b>- 14.475</b>	<b>- 14.475</b>	<b>- 14.475</b>
<b>114201</b>	<b>Unbebaute Grundstücke</b>							
441200	Mieten und Pachten (K)	5. privatrechtliche Leistungsentgelte	30		30	30	30	30
<b>Summe Ertrag:</b>			<b>30</b>		<b>30</b>	<b>30</b>	<b>30</b>	<b>30</b>
502900	Sonstige Vergütungen, Leistungszulagen (K)	11. Personalaufwendungen		100	100	100	100	100
523100	Unterhaltung der Grundstücke und Außenanlagen (K)	13. Aufwendungen für Sach- und Dienstleistungen	20	200	800	500	500	2.700
<i>Bem.: 2016: Beiträge naturschutzr. Ausgleich 300 €; Pauschale 500 €; 2019: Kostenerst. Ausgl.flächen 2.200 €</i>								
523220	Bewirtschaftung der Grundstücke und Gebäude - Wasser, Abwasser, Abfall (wkB, Gebühren) (K)	13. Aufwendungen für Sach- und Dienstleistungen	62		700	700	700	700
<i>Bem.: wkB's 3 Baugrundstücke Hommersgarten Flur 10 Nr. 186, 187, 190</i>								
525430	Kostenerstattungen - an Gemeinden und Gemeindeverbände (K)	13. Aufwendungen für Sach- und Dienstleistungen		400	250	250	250	250
<i>Bem.: Bauhof VG</i>								
538500	Abschreibungen auf Betriebs- und Geschäftsausstattung (K)	14. Abschreibungen auf immaterielle Vermögensgegenstände des Anlagevermögens und auf Sachanlagen		50	100	100	100	100
568100	Grundsteuer (K)	18. sonstige laufende Aufwendungen	93	100	100	100	100	100
<i>Bem.: 3 Baugrundstücke Hommersgarten und div. Stückländereien</i>								
<b>Summe Aufwand:</b>			<b>175</b>	<b>850</b>	<b>2.050</b>	<b>1.750</b>	<b>1.750</b>	<b>3.950</b>
<b>Gesamt 114201 Unbebaute Grundstücke:</b>			<b>- 145</b>	<b>- 850</b>	<b>- 2.020</b>	<b>- 1.720</b>	<b>- 1.720</b>	<b>- 3.920</b>
<b>114501</b>	<b>Zentrale Dienste, Versicherungen</b>							
564100	Versicherungsbeiträge (K)	18. sonstige laufende Aufwendungen	1.105	1.300	1.300	1.300	1.300	1.300
<i>Bem.: Haftpflicht-, Eigenschaden- und Unfallversicherung</i>								
<b>Summe Aufwand:</b>			<b>1.105</b>	<b>1.300</b>	<b>1.300</b>	<b>1.300</b>	<b>1.300</b>	<b>1.300</b>
<b>Gesamt 114501 Zentrale Dienste, Versicherungen:</b>			<b>- 1.105</b>	<b>- 1.300</b>	<b>- 1.300</b>	<b>- 1.300</b>	<b>- 1.300</b>	<b>- 1.300</b>

## Ergebnishaushalt nach Leistung und Konto 2016/2017

Leistung-Nr	Bezeichnung		Rechng.-Erg.					
Kontonr	Bezeichnung Konto (K) bzw. Buchungsstelle (B)	Gliederungsposition	Vorvorjahr 2014	Vorjahr 2015	Planjahr 2016	Planjahr 2017	Planjahr 2018	Planjahr 2019
Bemerkung								
<b>121201</b>	<b>Wahlen und sonstige Abstimmungen</b>							
524900	Sonstige Aufwendungen für Sach- und Dienstleistungen (K)	13. Aufwendungen für Sach- und Dienstleistungen	79					
525430	Kostenerstattungen - an Gemeinden und Gemeindeverbände (K)	13. Aufwendungen für Sach- und Dienstleistungen						
<b>Summe Aufwand:</b>			<b>79</b>					
<b>Gesamt 121201 Wahlen und sonstige Abstimmungen:</b>			<b>- 79</b>					
<b>281001</b>	<b>Heimat-, Kulturpflege und sonstige örtliche Veranstaltungen</b>							
462900	Sonstige laufende Erträge (z. B. Spenden) (K)	9. sonstige laufende Erträge	135					
<b>Summe Ertrag:</b>			<b>135</b>					
523600	Unterhaltung der Maschinen, Geräte, Betriebs- und Geschäftsausstattung sowie Kleinteile bis 1.000 € (netto) (K)	13. Aufwendungen für Sach- und Dienstleistungen	51	200	800	200	200	200
	<i>Bem.: 2016: Wappenfahne mit Mast 600 €</i>							
541590	Zuweisungen und Zuschüsse für laufende Zwecke - an den sonstigen privaten Bereich (K)	16. Zuwendungen, Umlagen und sonstige Transferaufwendungen	350	200	200	200	200	200
	<i>Bem.: Gemischter Chor und Dorfgemeinschaft je 50 €; 100 € Pauschale</i>							
569900	Sonstige (u. a. Partnerschaften, Heimatpflege, Dorfgemeinschaft, örtliche Feiern und Veranstaltungen) (K)	18. sonstige laufende Aufwendungen	986	750	750	750	750	750
	<i>Bem.: u.a. Seniorenfeier</i>							
<b>Summe Aufwand:</b>			<b>1.388</b>	<b>1.150</b>	<b>1.750</b>	<b>1.150</b>	<b>1.150</b>	<b>1.150</b>
<b>Gesamt 281001 Heimat-, Kulturpflege und sonstige örtliche Veranstaltungen:</b>			<b>- 1.253</b>	<b>- 1.150</b>	<b>- 1.750</b>	<b>- 1.150</b>	<b>- 1.150</b>	<b>- 1.150</b>
<b>366101</b>	<b>Spielplätze</b>							
441200	Mieten und Pachten (K)	5. privatrechtliche Leistungsentgelte	95	95	95	95	95	95
	<i>Bem.: Erbbaurechtsvertrag Jugendhütte</i>							
442590	Kostenerstattungen und Kostenumlagen - vom sonstigen privaten Bereich (K)	6. Kostenerstattungen und Kostenumlagen		100	100	100	100	100
	<i>Bem.: Erstattung Nebenkosten für Jugendhütte</i>							
<b>Summe Ertrag:</b>			<b>95</b>	<b>195</b>	<b>195</b>	<b>195</b>	<b>195</b>	<b>195</b>
502900	Sonstige Vergütungen, Leistungszulagen (K)	11. Personalaufwendungen	933	800	100	100	100	100



## Ergebnishaushalt nach Leistung und Konto 2016/2017

Leistung-Nr	Bezeichnung		Rechng.-Erg.					
Kontonnr	Bezeichnung Konto (K) bzw. Buchungsstelle (B)	Gliederungsposition	Vorvorjahr 2014	Vorjahr 2015	Planjahr 2016	Planjahr 2017	Planjahr 2018	Planjahr 2019
Bemerkung								
523100	Unterhaltung der Grundstücke und Außenanlagen (K)	13. Aufwendungen für Sach- und Dienstleistungen	954	1.000	1.000	1.000	1.000	1.000
523210	Bewirtschaftung der Grundstücke und Gebäude - Energie (Strom, Öl, Gas) (K)	13. Aufwendungen für Sach- und Dienstleistungen		100	100	100	100	100
<i>Bem.: Strom Jugendhütte Hauptzähler im Dorfgemeinschaftshaus</i>								
523220	Bewirtschaftung der Grundstücke und Gebäude - Wasser, Abwasser, Abfall (wkB, Gebühren) (K)	13. Aufwendungen für Sach- und Dienstleistungen	37	100	150	150	150	150
<i>Bem.: Wasser/Abwasser Jugendhütte</i>								
523600	Unterhaltung der Maschinen, Geräte, Betriebs- und Geschäftsausstattung sowie Kleinteile bis 1.000 € (netto) (K)	13. Aufwendungen für Sach- und Dienstleistungen	241	500	1.000	1.000	1.000	1.000
525430	Kostenerstattungen - an Gemeinden und Gemeindeverbände (K)	13. Aufwendungen für Sach- und Dienstleistungen	1.198	1.000	1.000	1.000	1.000	1.000
538500	Abschreibungen auf Betriebs- und Geschäftsausstattung (K)	14. Abschreibungen auf immaterielle Vermögensgegenstände des Anlagevermögens und auf Sachanlagen		50	50	50	50	50
<b>Summe Aufwand:</b>			<b>3.363</b>	<b>3.550</b>	<b>3.400</b>	<b>3.400</b>	<b>3.400</b>	<b>3.400</b>
<b>Gesamt 366101 Spielplätze:</b>			<b>- 3.268</b>	<b>- 3.355</b>	<b>- 3.205</b>	<b>- 3.205</b>	<b>- 3.205</b>	<b>- 3.205</b>
<b>421001</b>	<b>Förderung des Sports</b>							
541590	Zuweisungen und Zuschüsse für laufende Zwecke - an den sonstigen privaten Bereich (K)	16. Zuwendungen, Umlagen und sonstige Transferaufwendungen	25	25	25	25	25	25
<i>Bem.: WSN Neitersen</i>								
<b>Summe Aufwand:</b>			<b>25</b>	<b>25</b>	<b>25</b>	<b>25</b>	<b>25</b>	<b>25</b>
<b>Gesamt 421001 Förderung des Sports:</b>			<b>- 25</b>	<b>- 25</b>	<b>- 25</b>	<b>- 25</b>	<b>- 25</b>	<b>- 25</b>
<b>511001</b>	<b>Räumliche Planungs- und Entwicklungsmaßnahmen</b>							
442430	Kostenerstattungen und Kostenumlagen - von Gemeinden und Gemeindeverbänden (K)	6. Kostenerstattungen und Kostenumlagen						
<i>Bem.: Entschädigungszahlung Flurbereinigungsverfahren OG Fluterschen</i>								

## Ergebnishaushalt nach Leistung und Konto 2016/2017

Leistung-Nr	Bezeichnung		Rechng.-Erg.					
Kontonr	Bezeichnung Konto (K) bzw. Buchungsstelle (B)	Gliederungsposition	Vorvorjahr 2014	Vorjahr 2015	Planjahr 2016	Planjahr 2017	Planjahr 2018	Planjahr 2019
Bemerkung								
442590	Kostenerstattungen und Kostenumlagen - vom sonstigen privaten Bereich (K) <i>Bem.: Kostenerstattung Ausgleichsmaßnahmen "Im Hommersgarten"</i>	6. Kostenerstattungen und Kostenumlagen						8.000
<b>Summe Ertrag:</b>								<b>8.000</b>
523100	Unterhaltung der Grundstücke und Außenanlagen (K) <i>Bem.: 2016: Pflanzmaßnahmen "Ausgleichsfläche-BG Hommersgarten" 1.600 €; bis 2018: Pflege Ausgl.flächen 400 €</i>	13. Aufwendungen für Sach- und Dienstleistungen			2.000	400	400	
<b>Summe Aufwand:</b>					<b>2.000</b>	<b>400</b>	<b>400</b>	
<b>Gesamt 511001 Räumliche Planungs- und Entwicklungsmaßnahmen:</b>					<b>- 2.000</b>	<b>- 400</b>	<b>- 400</b>	<b>8.000</b>
<b>541001</b>	<b>Gemeindestraßen, Konzessionsabgaben</b>							
415100	Erträge aus der Auflösung von Sonderposten aus Zuwendungen (K)	2. Zuwendungen, allgemeine Umlagen und sonstige Transfererträge		3.550	3.550	3.550	3.550	3.550
437000	Erträge aus der Auflösung von Sonderposten für Beiträge und ähnlichen Entgelten (K)	4. öffentlich-rechtliche Leistungsentgelte		10.200	10.200	10.200	10.100	9.800
442430	Kostenerstattungen und Kostenumlagen - von Gemeinden und Gemeindeverbänden (K) <i>Bem.: Stellplatz Glascontainer</i>	6. Kostenerstattungen und Kostenumlagen	651	650	600	600	600	600
442510	Kostenerstattungen und Kostenumlagen - von privaten Unternehmen (K)	6. Kostenerstattungen und Kostenumlagen	30					
442590	Kostenerstattungen und Kostenumlagen - vom sonstigen privaten Bereich (K)	6. Kostenerstattungen und Kostenumlagen						
462500	Konzessionsabgaben (K)	9. sonstige laufende Erträge	9.253	9.000	9.000	9.000	9.000	9.000
<b>Summe Ertrag:</b>			<b>9.934</b>	<b>23.400</b>	<b>23.350</b>	<b>23.350</b>	<b>23.250</b>	<b>22.950</b>
502900	Sonstige Vergütungen, Leistungszulagen (K)	11. Personalaufwendungen	156	500	100	100	100	100
523130	Gebäude einschließlich der Bestandteile, die dem Gebäude zuzurechnen sind (K) <i>Bem.: Buswartehallen</i>	13. Aufwendungen für Sach- und Dienstleistungen		200	200	200	200	200
523210	Bewirtschaftung der Grundstücke und Gebäude - Energie (Strom, Öl, Gas) (K) <i>Bem.: Strombezugskosten Straßenbeleuchtung</i>	13. Aufwendungen für Sach- und Dienstleistungen	2.104	2.000	2.400	2.400	2.400	2.400

## Ergebnishaushalt nach Leistung und Konto 2016/2017

Leistung-Nr	Bezeichnung		Rechng.-Erg.					
Kontonr	Bezeichnung Konto (K) bzw. Buchungsstelle (B)	Gliederungsposition	Vorvorjahr 2014	Vorjahr 2015	Planjahr 2016	Planjahr 2017	Planjahr 2018	Planjahr 2019
Bemerkung								
523380	Straßen, Wege, Plätze und Verkehrslenkungsanlagen (K)	13. Aufwendungen für Sach- und Dienstleistungen	244	3.000	3.000	3.000	3.000	3.000
525430	Kostenerstattungen - an Gemeinden und Gemeindeverbände (K)	13. Aufwendungen für Sach- und Dienstleistungen	7.498	6.000	6.000	6.000	6.000	6.000
	<i>Bem.: Bauhof VG</i>							
525431	Kostenerstattungen - an Gemeinden und Gemeindeverbände - Straßenoberflächenentwässerung (K)	13. Aufwendungen für Sach- und Dienstleistungen	6.370	6.400	7.800	8.100	8.100	8.100
525510	Kostenerstattungen - an private Unternehmen (K)	13. Aufwendungen für Sach- und Dienstleistungen	1.167	1.500	1.500	1.500	1.500	1.500
	<i>Bem.: Unterhaltung Straßenbeleuchtung</i>							
532000	Abschreibungen auf immaterielle Vermögensgegenstände (K)	14. Abschreibungen auf immaterielle Vermögensgegenstände des Anlagevermögens und auf Sachanlagen		2.700	4.700	4.700	4.700	4.250
534000	Abschreibungen auf bebaute Grundstücke und grundstücksgleiche Rechte (K)	14. Abschreibungen auf immaterielle Vermögensgegenstände des Anlagevermögens und auf Sachanlagen		100	100	100		
535000	Abschreibung auf das Infrastrukturvermögen (K)	14. Abschreibungen auf immaterielle Vermögensgegenstände des Anlagevermögens und auf Sachanlagen		21.600	21.850	21.850	21.750	21.650
563400	Telefon, Datenübertragungskosten (K)	18. sonstige laufende Aufwendungen	619					
		<b>Summe Aufwand:</b>	<b>18.158</b>	<b>44.000</b>	<b>47.650</b>	<b>47.950</b>	<b>47.750</b>	<b>47.200</b>
		<b>Gesamt 541001 Gemeindestraßen, Konzessionsabgaben:</b>	<b>- 8.224</b>	<b>- 20.600</b>	<b>- 24.300</b>	<b>- 24.600</b>	<b>- 24.500</b>	<b>- 24.250</b>
<b>551001</b>	<b>Öffentliches Grün, Landschaftsbau</b>							
441100	Erträge aus Verkäufen (K)	5. privatrechtliche Leistungsentgelte						

## Ergebnishaushalt nach Leistung und Konto 2016/2017

Leistung-Nr	Bezeichnung		Rechng.-Erg.					
Kontonr	Bezeichnung Konto (K) bzw. Buchungsstelle (B)	Gliederungsposition	Vorvorjahr 2014	Vorjahr 2015	Planjahr 2016	Planjahr 2017	Planjahr 2018	Planjahr 2019
	Bemerkung							
442590	Kostenerstattungen und Kostenumlagen - vom sonstigen privaten Bereich (K) <i>Bem.: Kostenerstattung Verzehr Aktion "Sauberer Wald" durch Jagdpächter</i>	6. Kostenerstattungen und Kostenumlagen	230	150	150	150	150	150
		<b>Summe Ertrag:</b>	<b>230</b>	<b>150</b>	<b>150</b>	<b>150</b>	<b>150</b>	<b>150</b>
502900	Sonstige Vergütungen, Leistungszulagen (K)	11. Personalaufwendungen	2.170	400	100	100	100	100
523100	Unterhaltung der Grundstücke und Außenanlagen (K)	13. Aufwendungen für Sach- und Dienstleistungen	270	300	500	500	500	500
523220	Bewirtschaftung der Grundstücke und Gebäude - Wasser, Abwasser, Abfall (wkB, Gebühren) (K) <i>Bem.: Dorfplatz</i>	13. Aufwendungen für Sach- und Dienstleistungen		100	100	100	100	100
523600	Unterhaltung der Maschinen, Geräte, Betriebs- und Geschäftsausstattung sowie Kleinteile bis 1.000 € (netto) (K)	13. Aufwendungen für Sach- und Dienstleistungen	247	400	500	500	500	500
535000	Abschreibung auf das Infrastrukturvermögen (K)	14. Abschreibungen auf immaterielle Vermögensgegenstände des Anlagevermögens und auf Sachanlagen		150	250	250	250	250
538500	Abschreibungen auf Betriebs- und Geschäftsausstattung (K)	14. Abschreibungen auf immaterielle Vermögensgegenstände des Anlagevermögens und auf Sachanlagen		50	50	50	50	50
		<b>Summe Aufwand:</b>	<b>2.687</b>	<b>1.400</b>	<b>1.500</b>	<b>1.500</b>	<b>1.500</b>	<b>1.500</b>
		<b>Gesamt 551001 Öffentliches Grün, Landschaftsbau:</b>	<b>- 2.457</b>	<b>- 1.250</b>	<b>- 1.350</b>	<b>- 1.350</b>	<b>- 1.350</b>	<b>- 1.350</b>
<b>553001</b>	<b>Friedhofs- und Bestattungswesen</b>							
415100	Erträge aus der Auflösung von Sonderposten aus Zuwendungen (K)	2. Zuwendungen, allgemeine Umlagen und sonstige Transfererträge		1.300	1.050	1.050	1.050	1.050
432240	Entgelte - für das Bestattungswesen (K)	4. öffentlich-rechtliche Leistungsentgelte	3.149	4.000	2.000	2.000	2.000	2.000
439000	Erträge aus der Auflösung von Sonderposten für Grabnutzungsentgelte (K)	4. öffentlich-rechtliche Leistungsentgelte		2.950	3.100	3.050	3.000	2.950

## Ergebnishaushalt nach Leistung und Konto 2016/2017

Leistung-Nr	Bezeichnung		Rechng.-Erg.					
Kontonr	Bezeichnung Konto (K) bzw. Buchungsstelle (B)	Gliederungsposition	Vorvorjahr 2014	Vorjahr 2015	Planjahr 2016	Planjahr 2017	Planjahr 2018	Planjahr 2019
Bemerkung								
442430	Kostenerstattungen und Kostenumlagen - von Gemeinden und Gemeindeverbänden (K) <i>Bem.: OG Obernau und OG Berzhausen ca. 1/3 der Kosten FHH</i>	6. Kostenerstattungen und Kostenumlagen	2.704	1.200	3.750	3.250	3.250	3.250
442590	Kostenerstattungen und Kostenumlagen - vom sonstigen privaten Bereich (K) <i>Bem.: Erstattung Grabplatten</i>	6. Kostenerstattungen und Kostenumlagen	817	500	1.000	1.000	1.000	1.000
<b>Summe Ertrag:</b>			<b>6.669</b>	<b>9.950</b>	<b>10.900</b>	<b>10.350</b>	<b>10.300</b>	<b>10.250</b>
502900	Sonstige Vergütungen, Leistungszulagen (K)	11. Personalaufwendungen	568		100	100	100	100
523100	Unterhaltung der Grundstücke und Außenanlagen (K)	13. Aufwendungen für Sach- und Dienstleistungen	576	500	500	500	500	500
523130	Gebäude einschließlich der Bestandteile, die dem Gebäude zuzurechnen sind (K) <i>Bem.: 2016: Austausch Balken Friedhofshalle 1.500 €</i>	13. Aufwendungen für Sach- und Dienstleistungen	73	300	1.750	250	250	250
523210	Bewirtschaftung der Grundstücke und Gebäude - Energie (Strom, Öl, Gas) (K)	13. Aufwendungen für Sach- und Dienstleistungen	62	100	100	100	100	100
523220	Bewirtschaftung der Grundstücke und Gebäude - Wasser, Abwasser, Abfall (wkB, Gebühren) (K)	13. Aufwendungen für Sach- und Dienstleistungen	818	1.500	1.500	1.500	1.500	1.500
523600	Unterhaltung der Maschinen, Geräte, Betriebs- und Geschäftsausstattung sowie Kleinteile bis 1.000 € (netto) (K)	13. Aufwendungen für Sach- und Dienstleistungen	144	200	200	200	200	200
524700	Sonstige Verbrauchsmittel (K) <i>Bem.: Grabplatten</i>	13. Aufwendungen für Sach- und Dienstleistungen			1.000	1.000	1.000	1.000
525430	Kostenerstattungen - an Gemeinden und Gemeindeverbände (K) <i>Bem.: Bauhof VG: Grabherstellung 2.000 €, Unterhaltung 7.000 €</i>	13. Aufwendungen für Sach- und Dienstleistungen	9.686	7.000	9.000	9.000	9.000	9.000
534000	Abschreibungen auf bebaute Grundstücke und grundstücksgleiche Rechte (K)	14. Abschreibungen auf immaterielle Vermögensgegenstände des Anlagevermögens und auf Sachanlagen		2.150	1.750	1.750	1.750	1.750

## Ergebnishaushalt nach Leistung und Konto 2016/2017

Leistung-Nr	Bezeichnung		Rechng.-Erg.					
Kontonr	Bezeichnung Konto (K) bzw. Buchungsstelle (B)	Gliederungsposition	Vorvorjahr 2014	Vorjahr 2015	Planjahr 2016	Planjahr 2017	Planjahr 2018	Planjahr 2019
Bemerkung								
535000	Abschreibung auf das Infrastrukturvermögen (K)	14. Abschreibungen auf immaterielle Vermögensgegenstände des Anlagevermögens und auf Sachanlagen		450	600	600	600	600
564100	Versicherungsbeiträge (K)	18. sonstige laufende Aufwendungen	55	60	100	100	100	100
564200	Beiträge zu Wirtschaftsverbänden, Berufsvertretungen, Berufsgenossenschaften und Vereinen (K)	18. sonstige laufende Aufwendungen	34	40	100	100	100	100
<b>Summe Aufwand:</b>			<b>12.018</b>	<b>12.300</b>	<b>16.700</b>	<b>15.200</b>	<b>15.200</b>	<b>15.200</b>
<b>Gesamt 553001 Friedhofs- und Bestattungswesen:</b>			<b>- 5.349</b>	<b>- 2.350</b>	<b>- 5.800</b>	<b>- 4.850</b>	<b>- 4.900</b>	<b>- 4.950</b>
<b>554001</b>	<b>Natursschutz und Landschaftspflege</b>							
414590	Zuweisungen und Zuschüsse für laufende Zwecke - vom sonstigen privaten Bereich (K)	2. Zuwendungen, allgemeine Umlagen und sonstige Transfererträge			2.250			
<i>Bem.: Kostenerstattung Naturschutzrechtlicher Ausgleich</i>								
<b>Summe Ertrag:</b>					<b>2.250</b>			
523100	Unterhaltung der Grundstücke und Außenanlagen (K)	13. Aufwendungen für Sach- und Dienstleistungen			2.500			
<i>Bem.: Naturschutzrechtlicher Ausgleich im Zuge BG Im Hommersgarten</i>								
<b>Summe Aufwand:</b>					<b>2.500</b>			
<b>Gesamt 554001 Natursschutz und Landschaftspflege:</b>					<b>- 250</b>			
<b>555901</b>	<b>Gemeindliche Wirtschaftswege</b>							
415100	Erträge aus der Auflösung von Sonderposten aus Zuwendungen (K)	2. Zuwendungen, allgemeine Umlagen und sonstige Transfererträge		2.750	2.750	2.750	2.750	2.750
432300	Entgelte für die Unterhaltung von Straßen, Wirtschaftswegen u.a. öffentlichen Einrichtungen (K)	4. öffentlich-rechtliche Leistungsentgelte		2.000	8.900	2.000	2.000	2.000
<i>Bem.: 2016: Zahlung für Rücknahme VG-Verbindungsweg "In der Au" 6.900 €</i>								
437000	Erträge aus der Auflösung von Sonderposten für Beiträge und ähnlichen Entgelten (K)	4. öffentlich-rechtliche Leistungsentgelte		3.500	2.200	1.750	1.750	850
<b>Summe Ertrag:</b>				<b>8.250</b>	<b>13.850</b>	<b>6.500</b>	<b>6.500</b>	<b>5.600</b>

## Ergebnishaushalt nach Leistung und Konto 2016/2017

Leistung-Nr	Bezeichnung		Rechng.-Erg.					
Kontonr	Bezeichnung Konto (K) bzw. Buchungsstelle (B)	Gliederungsposition	Vorvorjahr 2014	Vorjahr 2015	Planjahr 2016	Planjahr 2017	Planjahr 2018	Planjahr 2019
Bemerkung								
523380	Straßen, Wege, Plätze und Verkehrslenkungsanlagen (K)	13. Aufwendungen für Sach- und Dienstleistungen	108	1.000	1.000	1.000	1.000	1.000
525430	Kostenerstattungen - an Gemeinden und Gemeindeverbände (K)	13. Aufwendungen für Sach- und Dienstleistungen	1.522	1.000	1.000	1.000	1.000	1.000
535000	Abschreibung auf das Infrastrukturvermögen (K)	14. Abschreibungen auf immaterielle Vermögensgegenstände des Anlagevermögens und auf Sachanlagen		6.250	4.950	4.500	4.500	3.600
<b>Summe Aufwand:</b>			<b>1.630</b>	<b>8.250</b>	<b>6.950</b>	<b>6.500</b>	<b>6.500</b>	<b>5.600</b>
<b>Gesamt 555901 Gemeindliche Wirtschaftswege:</b>			<b>- 1.630</b>		<b>6.900</b>			
<b>573101</b>	<b>Dorfgemeinschafts- und Bürgerhäuser sowie Grillhütten</b>							
432100	Entgelte für die Benutzung von öffentlichen Einrichtungen und für wirtschaftliche Dienstleistungen (K)	4. öffentlich-rechtliche Leistungsentgelte	850	800	800	800	800	800
442590	Kostenerstattungen und Kostenumlagen - vom sonstigen privaten Bereich (K)	6. Kostenerstattungen und Kostenumlagen	378					
<b>Summe Ertrag:</b>			<b>1.228</b>	<b>800</b>	<b>800</b>	<b>800</b>	<b>800</b>	<b>800</b>
502900	Sonstige Vergütungen, Leistungszulagen (K)	11. Personalaufwendungen	376	300	300	300	300	300
523100	Unterhaltung der Grundstücke und Außenanlagen (K)	13. Aufwendungen für Sach- und Dienstleistungen	1.339	300	300	300	300	300
523130	Gebäude einschließlich der Bestandteile, die dem Gebäude zuzurechnen sind (K)	13. Aufwendungen für Sach- und Dienstleistungen	23	500	500	500	500	500
523210	Bewirtschaftung der Grundstücke und Gebäude - Energie (Strom, Öl, Gas) (K)	13. Aufwendungen für Sach- und Dienstleistungen	1.371	1.500	1.500	1.500	1.500	1.500
523220	Bewirtschaftung der Grundstücke und Gebäude - Wasser, Abwasser, Abfall (wkB, Gebühren) (K)	13. Aufwendungen für Sach- und Dienstleistungen	382	500	500	500	500	500
523230	Bewirtschaftung der Grundstücke und Gebäude - Sonstige Bewirtschaftungskosten (K)	13. Aufwendungen für Sach- und Dienstleistungen		100	100	100	100	100

## Ergebnishaushalt nach Leistung und Konto 2016/2017

Leistung-Nr	Bezeichnung		Rechng.-Erg.					
Kontonr	Bezeichnung Konto (K) bzw. Buchungsstelle (B)	Gliederungsposition	Vorvorjahr 2014	Vorjahr 2015	Planjahr 2016	Planjahr 2017	Planjahr 2018	Planjahr 2019
Bemerkung								
523600	Unterhaltung der Maschinen, Geräte, Betriebs- und Geschäftsausstattung sowie Kleinteile bis 1.000 € (netto) (K)	13. Aufwendungen für Sach- und Dienstleistungen	102	200	200	200	200	200
525430	Kostenerstattungen - an Gemeinden und Gemeindeverbände (K)	13. Aufwendungen für Sach- und Dienstleistungen		100	100	100	100	100
	<i>Bem.: Bauhof VG</i>							
534000	Abschreibungen auf bebaute Grundstücke und grundstücksgleiche Rechte (K)	14. Abschreibungen auf immaterielle Vermögensgegenstände des Anlagevermögens und auf Sachanlagen		450	450	450	450	450
538500	Abschreibungen auf Betriebs- und Geschäftsausstattung (K)	14. Abschreibungen auf immaterielle Vermögensgegenstände des Anlagevermögens und auf Sachanlagen			50	50	50	50
564100	Versicherungsbeiträge (K)	18. sonstige laufende Aufwendungen	167	200	200	200	200	200
		<b>Summe Aufwand:</b>	<b>3.761</b>	<b>4.150</b>	<b>4.200</b>	<b>4.200</b>	<b>4.200</b>	<b>4.200</b>
		<b>Gesamt 573101 Dorfgemeinschafts- und Bürgerhäuser sowie Grillhütten:</b>	<b>- 2.534</b>	<b>- 3.350</b>	<b>- 3.400</b>	<b>- 3.400</b>	<b>- 3.400</b>	<b>- 3.400</b>
<b>611001</b>	<b>Steuern, allgemeine Zuweisungen, allgemeine Umlagen</b>							
401100	Grundsteuer A (K)	1. Steuern und ähnliche Abgaben	1.665	2.000	1.785	1.785	1.785	1.785
401200	Grundsteuer B (K)	1. Steuern und ähnliche Abgaben	30.488	28.600	29.500	29.500	29.500	29.500
401300	Gewerbesteuer (K)	1. Steuern und ähnliche Abgaben	16.804	6.500	10.000	10.000	10.000	10.000
402100	Gemeindeanteil an der Einkommensteuer (K)	1. Steuern und ähnliche Abgaben	96.377	101.500	96.500	99.850	103.350	107.000
402200	Gemeindeanteil an der Umsatzsteuer (K)	1. Steuern und ähnliche Abgaben	845	850	1.000	1.200	950	950
403300	Hundesteuer (K)	1. Steuern und ähnliche Abgaben	3.226	2.800	2.900	2.900	2.900	2.900
405210	Familienleistungsausgleich (vom Land) (K)	1. Steuern und ähnliche Abgaben	10.060	9.500	9.450	9.750	10.050	10.300



## Ergebnishaushalt nach Leistung und Konto 2016/2017

Leistung-Nr	Bezeichnung		Rechng.-Erg.					
Kontonr	Bezeichnung Konto (K) bzw. Buchungsstelle (B)	Gliederungsposition	Vorvorjahr 2014	Vorjahr 2015	Planjahr 2016	Planjahr 2017	Planjahr 2018	Planjahr 2019
	Bemerkung							
411110	Schlüsselzuweisung A (K)	2. Zuwendungen, allgemeine Umlagen und sonstige Transfererträge	139.951	140.000	134.950	146.750	150.200	154.050
		<b>Summe Ertrag:</b>	<b>299.415</b>	<b>291.750</b>	<b>286.085</b>	<b>301.735</b>	<b>308.735</b>	<b>316.485</b>
543100	Gewerbsteuerumlage (K)	16. Zuwendungen, Umlagen und sonstige Transferaufwendungen	1.732	1.100	1.700	1.700	1.700	1.700
544110	Finanzierungsbeteiligung Fonds Deutsche Einheit (K)	16. Zuwendungen, Umlagen und sonstige Transferaufwendungen	2.123	2.350	1.900	2.150	2.200	2.250
544210	Allgemeine Umlagen an Gemeinden und Gemeindeverbände - Landkreis Altenkirchen (K)	16. Zuwendungen, Umlagen und sonstige Transferaufwendungen	123.943	123.100	123.900	127.350	130.550	133.300
544230	Allgemeine Umlagen an Gemeinden und Gemeindeverbände - Verbandsgemeinde Altenkirchen (K)	16. Zuwendungen, Umlagen und sonstige Transferaufwendungen	121.126	120.300	121.050	123.800	126.900	130.050
		<b>Summe Aufwand:</b>	<b>248.924</b>	<b>246.850</b>	<b>248.550</b>	<b>255.000</b>	<b>261.350</b>	<b>267.300</b>
		<b>Gesamt 611001 Steuern, allgemeine Zuweisungen, allgemeine Umlagen:</b>	<b>50.491</b>	<b>44.900</b>	<b>37.535</b>	<b>46.735</b>	<b>47.385</b>	<b>49.185</b>
<b>612001</b>	<b>Sonstige allgemeine Finanzwirtschaft</b>							
471430	Zinserträge für Kredite - von Gemeinden und Gemeindeverbänden (K) <i>Bem.: Verzinsung Kassenbestand</i>	21. Zins- und sonstige Finanzerträge	447	1.000	100	50		150
479200	Vollverzinsung aus Gewerbesteuer (§ 233a AO) (K)	21. Zins- und sonstige Finanzerträge	679	100	100	100	100	100
		<b>Summe Ertrag:</b>	<b>1.126</b>	<b>1.100</b>	<b>200</b>	<b>150</b>	<b>100</b>	<b>250</b>
574300	Zinsaufwand - an Gemeinden und Gemeindeverbände (K)  <i>Bem.: Verzinsung Baukostenzuschuss Verbandsgemeinde</i>	22. Zins- und und sonstige Finanzaufwendungen		600	515	450	385	325
575110	Zinsaufwand - an Banken (K)	22. Zins- und und sonstige Finanzaufwendungen	43		3.600	3.500	3.350	3.250
579100	aus der Vollverzinsung der Gewerbesteuer (§ 233a AO) (K) <i>Bem.: Verzinsung Investitionskredite</i>	22. Zins- und und sonstige Finanzaufwendungen		100	100	100	100	100

## Ergebnishaushalt nach Leistung und Konto 2016/2017

Leistung-Nr	Bezeichnung		Rechng.-Erg.					
Kontonr	Bezeichnung Konto (K) bzw. Buchungsstelle (B)	Gliederungsposition	Vorvorjahr 2014	Vorjahr 2015	Planjahr 2016	Planjahr 2017	Planjahr 2018	Planjahr 2019
	Bemerkung							
		Summe Aufwand:	43	700	4.215	4.050	3.835	3.675
		Gesamt 612001 Sonstige allgemeine Finanzwirtschaft:	1.083	400	- 4.015	- 3.900	- 3.735	- 3.425
		Ertrag Gesamt:	319.688	336.225	338.410	343.860	350.660	365.310
		Aufwand Gesamt:	304.209	338.850	357.865	357.500	363.435	369.575
		Gesamt:	15.479	- 2.625	- 19.455	- 13.640	- 12.775	- 4.265