

# **Ortsgemeinde Sörth**

in der Verbandsgemeinde Altenkirchen

Landkreis Altenkirchen



# **Haushaltssatzung und Haushaltsplan** **für die Haushaltsjahre 2016 und 2017**

## Inhaltsverzeichnis

- Haushaltssatzung und Haushaltsplan für die Haushaltsjahre 2016 und 2017
- Vorbericht zum Haushaltsplan
- Bilanz zum 31.12.2013 (mit Vorjahr)
- Gesamtergebnishaushalt für die Haushaltsjahre 2016 und 2017
- Gesamtfinanzhaushalt für die Haushaltsjahre 2016 und 2017
- Zusammenstellung der Investitionen oberhalb der Wertgrenze
- Produkthaushaltsbuch (wesentliche Produkte)
- Ergebnishaushalt nach Leistungen und Konten

**Haushaltssatzung**  
**der Ortsgemeinde Sörth für die Haushaltsjahre 2016 und 2017**  
**vom .....**

Der Ortsgemeinderat hat aufgrund des § 95 Gemeindeordnung Rheinland-Pfalz (GemO) folgende Haushaltssatzung beschlossen, die hiermit bekannt gemacht wird:

**§ 1**  
**Ergebnis- und Finanzhaushalt**

Festgesetzt werden

**1. im Ergebnishaushalt**

der Gesamtbetrag der Erträge auf  
der Gesamtbetrag der Aufwendungen auf

**Jahresüberschuss/Jahresfehlbetrag (-)**

**2. im Finanzhaushalt**

die ordentlichen Einzahlungen auf  
die ordentlichen Auszahlungen auf

*Saldo der ordentlichen Ein- und Auszahlungen*

die außerordentlichen Einzahlungen auf  
die außerordentlichen Auszahlungen auf

*Saldo der außerordentlichen Ein- und Auszahlungen*

	<b>Haushaltsjahr 2016</b>	<b>Haushaltsjahr 2017</b>
	189.615 €	189.865 €
	219.755 €	210.605 €
	<b>-30.140 €</b>	<b>-20.740 €</b>
	174.615 €	179.765 €
	189.105 €	185.555 €
	-14.490 €	-5.790 €
	0 €	0 €
	0 €	0 €
	0 €	0 €

	<b>Haushaltsjahr 2016</b>	<b>Haushaltsjahr 2017</b>
die Einzahlungen aus Investitionstätigkeit auf	19.300 €	1.000 €
die Auszahlungen aus Investitionstätigkeit auf	54.500 €	1.000 €
<i>Saldo der Ein- und Auszahlungen aus Investitionstätigkeit</i>	-35.200 €	0 €
die Einzahlungen aus Finanzierungstätigkeit auf	49.690 €	5.790 €
die Auszahlungen aus Finanzierungstätigkeit auf	0 €	0 €
<i>Saldo der Ein- und Auszahlungen aus Finanzierungstätigkeit</i>	49.690 €	5.790 €
der Gesamtbetrag der Einzahlungen auf	243.605 €	186.555 €
der Gesamtbetrag der Auszahlungen auf	243.605 €	186.555 €
<b>Veränderung des Finanzmittelbestandes im Haushaltsjahr</b>	<b>-49.690 €</b>	<b>-5.790 €</b>

## § 2

### **Gesamtbetrag der vorgesehenen Kredite**

Der Gesamtbetrag der vorgesehenen Kredite, deren Aufnahme zur Finanzierung von Investitionen und Investitionsförderungsmaßnahmen erforderlich ist, wird festgesetzt für verzinste Kredite auf

0 €	0 €
-----	-----

## § 3

### **Gesamtbetrag der vorgesehenen Verpflichtungsermächtigungen**

Verpflichtungsermächtigungen, die künftige Haushaltsjahre mit Auszahlungen für Investitionen und Investitionsförderungsmaßnahmen belasten, werden veranschlagt auf

0 €	0 €
-----	-----

Verpflichtungsermächtigungen, für die in den künftigen Haushaltsjahren voraussichtlich Investitionskredite aufgenommen werden müssen, werden veranschlagt auf

0 €	0 €
-----	-----

**§ 4**  
**Steuerhebesätze**

Die Steuerhebesätze für die Gemeindesteuern werden für das  
wie folgt festgesetzt:

	<b>Haushaltsjahr 2016</b>	<b>Haushaltsjahr 2017</b>
1. Grundsteuer	330 v. H.	330 v. H.
a) für land- und forstwirtschaftliche Betriebe (Grundsteuer A)	380 v. H.	380 v. H.
b) für Grundstücke (Grundsteuer B)	380 v. H.	380 v. H.
2. Gewerbesteuer		
3. Die Hundesteuer beträgt für Hunde, die innerhalb des Gemeindegebietes gehalten werden		
für den ersten Hund	36 €	36 €
für den zweiten Hund	54 €	54 €
für jeden weiteren Hund	72 €	72 €
für gefährliche Hunde i.S.d. Gefahrenabwehrverordnung vom 20.06.2000	600 €	600 €

**§ 5**  
**Eigenkapital**

		Eigenkapitalquote:
Stand des Eigenkapitals zum 31.12.2010	568.393 €	62,59%
Stand des Eigenkapitals zum 31.12.2011	543.181 €	62,03%
Stand des Eigenkapitals zum 31.12.2012	503.838 €	58,77%
Stand des Eigenkapitals zum 31.12.2013	502.825 €	59,84%
Voraussichtlicher Stand des Eigenkapitals zum 31.12. des Haushaltsjahres 2014	492.805 €	
Voraussichtlicher Stand des Eigenkapitals zum 31.12. des Haushaltsjahres 2015	464.570 €	
Voraussichtlicher Stand des Eigenkapitals zum 31.12. des Haushaltsjahres 2016	434.430 €	
Voraussichtlicher Stand des Eigenkapitals zum 31.12. des Haushaltsjahres 2017	413.690 €	

**§ 6**  
**Über- und außerplanmäßige Aufwendungen und Auszahlungen**

Erhebliche über- und außerplanmäßige Aufwendungen oder Auszahlungen gemäß § 100 Abs. 1 Satz 2 GemO liegen vor, wenn im Einzelfall mehr als überschritten sind.	2.000 €	2.000 €
--	---------	---------

**§ 7**  
**Wertgrenze für Investitionen**

Investitionen oberhalb der Wertgrenze von  
sind im Einzelnen im Teilfinanzhaushalt darzustellen.

Haushaltsjahr 2016	Haushaltsjahr 2017
0 €	0 €

Sörth, den .....  
Ortsgemeinde Sörth

.....  
Walter Fischer  
Ortsbürgermeister

**Haushaltsvermerke:**

Nach § 16 Abs. 3 Gemeindehaushaltsverordnung (GemHVO) werden alle Auszahlungen aus Investitionstätigkeit innerhalb eines Teilfinanzhaushalts für gegenseitig deckungsfähig erklärt.

Nach § 16 Abs. 4 GemHVO werden Ansätze für ordentliche Auszahlungen zugunsten von Auszahlungen aus Investitionstätigkeit des selben Teilfinanzhaushalts für einseitig deckungsfähig erklärt.

**Hinweis:**

Der Haushaltsplan liegt in der Zeit von ..... bis .....  
während der allgemeinen Öffnungszeiten des Rathauses - Montag bis Mittwoch von 8 bis 16 Uhr, Donnerstag von 8 bis 18 Uhr und Freitag von 8 bis 12 Uhr - bei der Verbandsgemeindeverwaltung Altenkirchen, Rathausstraße 13, 57610 Altenkirchen, Zimmer 113, öffentlich aus.

Sörth, den .....

Ortsgemeinde Sörth

.....

Walter Fischer  
Ortsbürgermeister

**Bescheinigung über die Bekanntmachung der Haushaltssatzung und Offenlegung des Haushaltsplanes für die Haushaltsjahre 2016 und 2017:**

1. Die Haushaltssatzung wurde in der öffentlichen Sitzung des Ortsgemeinderats vom ..... mit folgender Mehrheit beschlossen:  
Gesetzliche Zahl der Mitglieder des Ortsgemeinderats: .....  
Anwesende Mitglieder des Ortsgemeinderats: .....  
Für die Haushaltssatzung haben gestimmt: ..... Mitglieder  
Gegenstimmen .....  
Stimmenthaltungen .....
2. Die Haushaltssatzung wurde am ..... der Kreisverwaltung in Altenkirchen gemäß § 24 Abs. 2 Satz 2 i.V.m. § 97 Abs. 1 GemO vorgelegt.
3. Die Kreisverwaltung Altenkirchen hat die Haushaltssatzung am ..... unter dem Az.: .....  
staatsaufsichtlich genehmigt.
4. Die Haushaltssatzung wurde am ..... im Mitteilungsblatt der Verbandsgemeinde Altenkirchen bekannt gemacht.
5. Der Haushaltsplan wurde an sieben Werktagen bei der Verbandsgemeindeverwaltung Altenkirchen, Zimmer 113, von .....  
bis ..... ausgelegt.

Verbandsgemeindeverwaltung Altenkirchen

Im Auftrag

.....

Bernhard Wendel  
Verbandsgemeindeverwaltungsrat





# **Ortsgemeinde Sörth**

in der Verbandsgemeinde Altenkirchen

Landkreis Altenkirchen

## **Vorbericht zum Haushaltsplan für die Haushaltsjahre 2016 und 2017**

## A. Vorbemerkungen zum Haushaltsplan 2016/2017

Der Haushaltsplan teilt sich auf in einen **Ergebnis- und Finanzhaushalt**.

Im Zentrum der Haushaltsplanung steht der Ergebnisplan. Dieser zeigt eine Gegenüberstellung von jährlichen, periodengerecht zugeordneten Erträgen und Aufwendungen und bildet somit den Ressourcenverbrauch ab.

Der Haushaltsplan für die Haushaltsjahre **2016/2017** enthält Plandaten (Abschreibungen, Auflösungen von Sonderposten), die aus der Eröffnungsbilanz zum 01.01.2007 und den Jahresabschlüssen **2007 bis 2013** entwickelt wurden.

Der Finanzhaushalt enthält die Planansätze der Ein- und Auszahlungen. Er enthält im Gegensatz zum Ergebnishaushalt auch die Ein- und Auszahlungen für Investitionen, Tilgungen von Krediten und neuen Kreditaufnahmen und bildet die Veränderung der liquiden Mittel ab.

Nach § 4 GemHVO ist der Haushaltsplan angemessen in Teilhaushalte zu gliedern. Diese sind produktorientiert funktional oder nach der örtlichen Organisation institutionell zu gliedern.

Die sechs Hauptproduktbereiche

- |                           |                                 |
|---------------------------|---------------------------------|
| - 1 - Zentrale Verwaltung | - 4 - Gesundheit und Sport      |
| - 2 - Schule und Kultur   | - 5 - Gestaltung der Umwelt     |
| - 3 - Soziales und Jugend | - 6 - Zentrale Finanzleistungen |

wurden in 2 Teilhaushalte gegliedert. Diese Teilhaushalte bilden Bewirtschaftungseinheiten, d. h. innerhalb der Teilhaushalte gelten besondere Deckungsmöglichkeiten. Bei der Bildung wurde von einer Betrachtung der Aufgabenschwerpunkte ausgegangen, da die Teilhaushalte mit ihren wesentlichen Produkten die eigentliche Beratungs- und Entscheidungsebene sein sollen:

**Teilhaushalt 1 - Allgemeine Aufgaben der Ortsgemeinde**

**Teilhaushalt 2 - Allgemeine Finanzwirtschaft**

## B. Übertragungen von Haushaltsermächtigungen

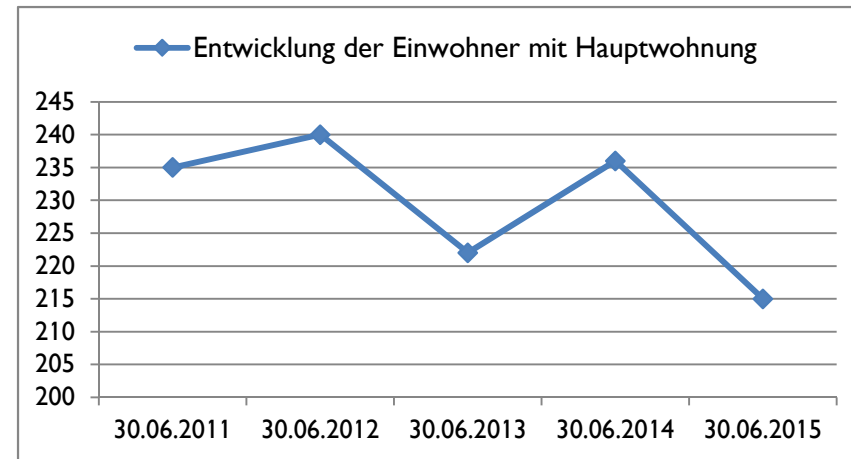
Nach § 17 GemHVO ist die Übertragung von Haushaltsermächtigungen ins Folgejahr grundsätzlich möglich. Hiermit sind Zahlungsermächtigungen gemeint, die im Folgejahr die geplanten Haushaltsansätze erhöhen. Auswirkungen auf den Jahresabschluss des laufenden Haushaltsjahres ergeben sich hierdurch jedoch nicht; entsprechende Finanzierungsmittel wären zu sichern.

Bei der Haushaltsplanung **2016/2017** wurde jedoch die zu erwartende Entwicklung der Auszahlungen für Investitionen aus dem Haushaltsjahr **2015** berücksichtigt und gegebenenfalls neu veranschlagt. Von einer Übertragung wird daher abgesehen.

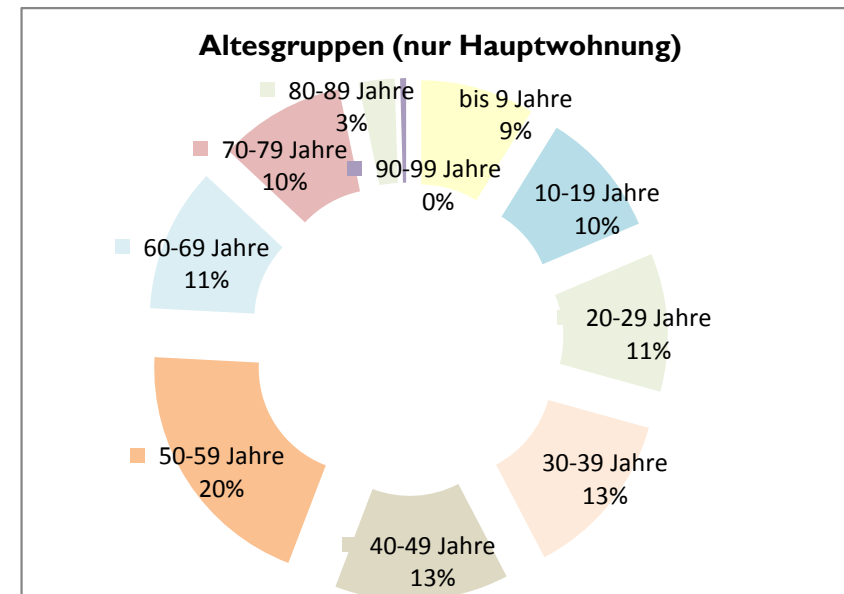
### C. Statistische Angaben

Die Entwicklung der Einwohner stellt sich wie folgt dar:

am Stichtag	Hauptwohnung	Nebenwohnung	Insgesamt
30.06.2011	235	13	248
30.06.2012	240	12	252
30.06.2013	222	10	232
30.06.2014	236	11	247
30.06.2015	215	10	225



Altersgruppen (nur HAW)	gesamt	in Prozent
bis 9 Jahre	19	9%
10-19 Jahre	21	10%
20-29 Jahre	23	11%
30-39 Jahre	28	13%
40-49 Jahre	29	13%
50-59 Jahre	43	20%
60-69 Jahre	24	11%
70-79 Jahre	21	10%
80-89 Jahre	6	3%
90-99 Jahre	1	0%
ab 100 Jahre	0	0%
<b>gesamt</b>	<b>215</b>	<b>100%</b>



#### D. Übersicht über die Rechnungsergebnisse der Vorjahre

Übersicht über die Entwicklung der Jahresergebnisse			
lfd. Nr.	Ergebnis (gemäß § 2 Abs. 1 Nr. 31 GemHVO)	Jahr	Betrag
			in €
3	5. Haushaltsvorjahr (entgeltiges Ergebnis)	2011	-25.212
4	4. Haushaltsvorjahr (entgeltiges Ergebnis)	2012	-39.343
5	3. Haushaltsvorjahr (entgeltiges Ergebnis)	2013	-1.013
6	2. Haushaltsvorjahr (vorläufiges Ergebnis)	2014	-10.020
7	1. Haushaltsvorjahr (Ansatz des Haushaltsvorjahres einschließlich Nachträge)	2015	-28.235
8	Jahresergebnis (Ansatz des Haushaltsplanes)	2016	-30.140
9	<b>Zwischensumme</b>		-133.963
10	1. Haushaltsfolgejahr (Ansatz des Haushaltsplanes)	2017	-20.740
11	2. Haushaltsfolgejahr (Ansatz des Haushaltsplanes)	2018	-19.840
12	3. Haushaltsfolgejahr (Ansatz des Haushaltsplanes)	2019	-17.590
13	<b>Summe</b>		<b>-192.133</b>

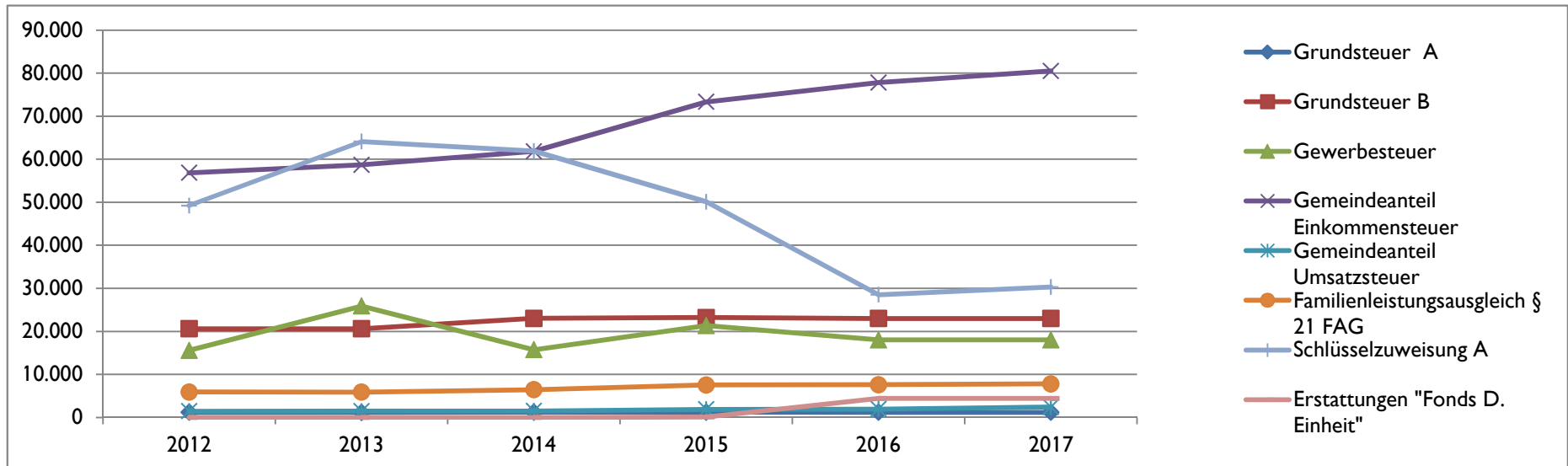
Übersicht über die Entwicklung der Finanzmittelüberschüsse und -fehlbeträge					
lfd. Nr.	Ergebnis	Jahr	Saldo der ordentlichen und außerordentlichen Ein- und Auszahlungen	./. planmäßige Tilgung	= vorzutragende Beträge
	aus Haushaltsvorjahren vorzutragende Beträge; davon aus 2007-2010:		in €		41.003
3	5. Haushaltsvorjahr (entgeltiges Ergebnis)	2011	-10.212	0	-10.212
4	4. Haushaltsvorjahr (entgeltiges Ergebnis)	2012	-8.362	1.825	-10.187
5	3. Haushaltsvorjahr (entgeltiges Ergebnis)	2013	29.374	1.825	27.549
6	2. Haushaltsvorjahr (vorläufiges Ergebnis)	2014	4.082	1.825	2.257
7	1. Haushaltsvorjahr (Ansatz des Haushaltsvorjahres einschließlich Nachträge)	2015	-12.735	1.830	-14.565
8	Jahresergebnis (Ansatz des Haushaltsplanes)	2016	-14.490	0	-14.490
9	<b>vorzutragender Betrag</b>				21.354
10	geplanter Vortrag 1. Haushaltsfolgejahr (Planung)	2017	-5.790	0	-5.790
11	geplanter Vortrag 2. Haushaltsfolgejahr (Planung)	2018	-5.490	0	-5.490
12	geplanter Vortrag 3. Haushaltsfolgejahr (Planung)	2019	-4.040	0	-4.040
13	<b>Summe</b>				<b>6.034</b>

## E. Entwicklung wesentlicher Steuereinnahmen

Steuererträge	Soll - Erträge	Soll - Erträge	Soll - Erträge	Soll - Erträge	Planung-Erträge	Planung-Erträge
	2012	2013	2014	2015	2016	2017
	€	€	€	€	€	€
Grundsteuer A	1.176	1.164	1.210	1.207	1.200	1.200
Grundsteuer B	20.602	20.602	23.026	23.225	23.000	23.000
Gewerbsteuer	15.574	25.868	15.728	21.325	18.000	18.000
Gemeindeanteil Einkommensteuer	56.842	58.700	61.827	73.313	77.800	80.500
Gemeindeanteil Umsatzsteuer	1.450	1.479	1.507	1.878	1.950	2.400
Hundesteuer	615	471	888	590	700	700
Familienleistungsausgleich § 21 FAG	5.925	5.878	6.454	7.562	7.600	7.800
<b>Summe</b>	<b>102.185</b>	<b>114.161</b>	<b>110.640</b>	<b>129.098</b>	<b>130.250</b>	<b>133.600</b>

Schlüsselzuweisung A	49.239	64.125	61.889	50.088	28.500	30.300
Erstattungen "Fonds D. Einheit"	0	0	0	112	4.400	4.400
<b>Summe</b>	<b>151.424</b>	<b>178.286</b>	<b>172.529</b>	<b>179.298</b>	<b>163.150</b>	<b>168.300</b>



## F. Entwicklung der Finanzkraft, allgemeine Zuweisungen und Umlagen

Haushaltsjahr	2012	2013	2014	2015	2016	Veränderung gegenüber		geschätzt
	1.10.10 - 30.9.11	1.10.11 - 30.9.12	1.10.12 - 30.9.13	1.10.13 - 30.9.14	1.10.14 - 30.9.15	2015		2017
Ist Einnahme aus Zeitraum	€	€	€	€	€	€	%	€
Grundsteuer A	929	1.066	1.047	882	1.260	378	42,86%	1.091
Grundsteuer B	20.327	20.375	22.148	22.068	22.349	281	1,27%	22.092
Gewerbesteuer	12.437	9.628	8.684	23.428	17.245	-6.183	-26,39%	13.382
Einkommensteuer	51.840	55.333	59.237	60.202	72.368	12.166	20,21%	77.846
Umsatzsteuer	1.281	1.417	1.473	1.502	1.786	284	18,91%	1.951
Familienleistungsausgleich	5.688	5.908	5.868	6.273	7.364	1.091	17,39%	7.649
<b>Steuerkraftmesszahl</b>	<b>92.502</b>	<b>93.727</b>	<b>98.457</b>	<b>114.355</b>	<b>122.372</b>	<b>8.017</b>	<b>7,01%</b>	<b>124.011</b>

Einwohnerzahl	235	240	222	236	215	-21	-8,90%	215
Steuerkr.je EW im Land Rh.-Pf	804,21 €	876,96 €	870,22 €	904,94 €	935,76 €	31	3,41%	957,16 €
Steuerkr.je EW der Ortsgemeind	393,63 €	390,53 €	443,50 €	484,56 €	569,17 €	85	17,46%	576,79 €
% des Landesdurchschnittes	48,95%	44,53%	50,96%	53,55%	60,82%		13,59%	60,26%
Schwellenwert (75%/83%/77%/75% La	603,16 €	657,72 €	722,28 €	696,80 €	701,82 €	5	0,72%	717,87 €
Schlüsselzuweisung je EW	209,54 €	267,20 €	278,79 €	212,25 €	132,65 €	-80	-37,50%	141,08 €
<b>Schlüsselzuweisung A gesamt</b>	<b>49.239 €</b>	<b>64.125 €</b>	<b>61.889 €</b>	<b>50.088 €</b>	<b>28.519 €</b>	<b>-21.569</b>	<b>-43,06%</b>	<b>30.331 €</b>

<b>Finanzkraft/Umlagegrundl.</b>	<b>141.741</b>	<b>157.852</b>	<b>160.346</b>	<b>164.443</b>	<b>150.891</b>	<b>-13.552</b>	<b>-8,24%</b>	<b>154.342</b>
----------------------------------	----------------	----------------	----------------	----------------	----------------	----------------	---------------	----------------

Umlagen	2012	2013	2014	2015	2016	Veränderung gegenüber		geschätzt
						2015		2017
Kreisumlage Umlagesatz	42,00%	43,00%	44,00%	44,00%	44,17%		0,39%	44,23%
Umlagebetrag	59.531 €	67.876 €	70.552 €	72.355 €	66.473 €	-5.882	-8,13%	68.265 €
VG- Umlage Umlagesatz	45,50%	44,00%	43,00%	43,00%	43,00%		0,00%	43,00%
Umlagebetrag	64.492 €	69.455 €	68.949 €	70.710 €	64.883 €	-5.827	-8,24%	66.366 €
<b>Kreis- u. VG Umlage</b>	<b>124.023</b>	<b>137.331</b>	<b>139.501</b>	<b>143.065</b>	<b>131.356</b>	<b>-11.709</b>	<b>-8,18%</b>	<b>134.631</b>

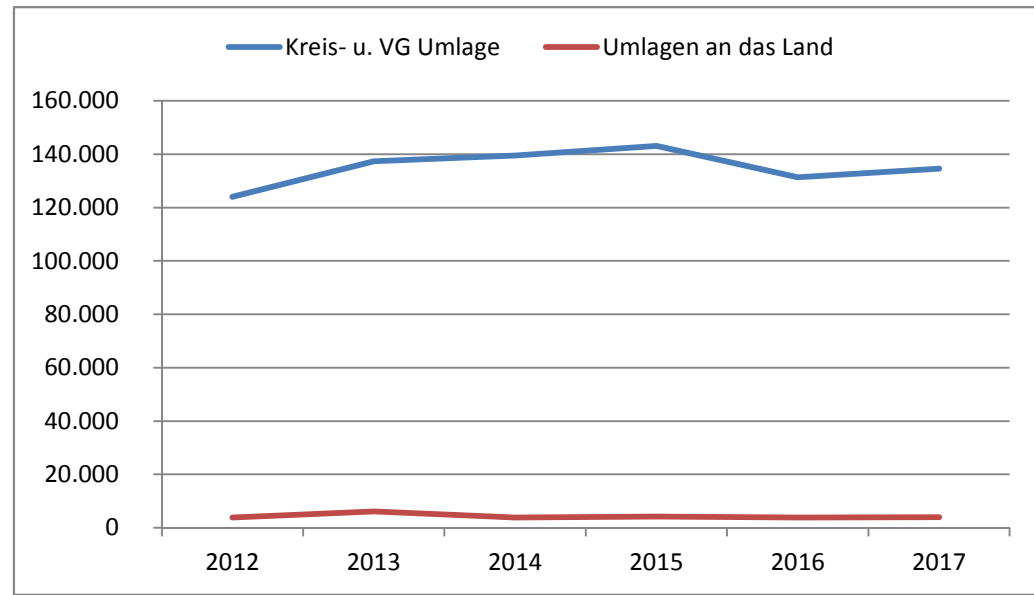
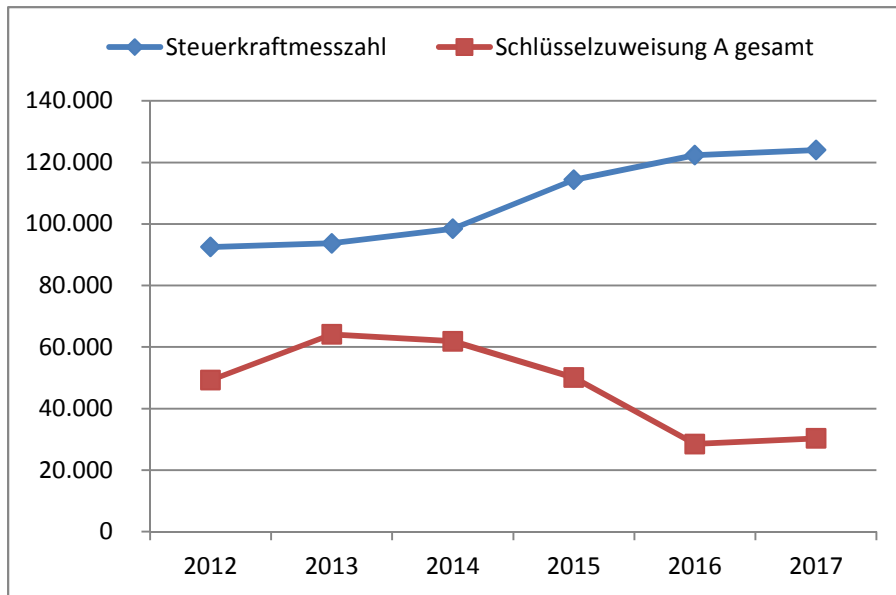
Haushaltsjahr	Soll	Soll	Soll	Soll	Planung	Veränderung gegenüber		geschätzt
	2012	2013	2014	2015	2016	2015		2017
Gewerbesteuerumlage	2.901	5.025	2.871	3.406	3.300	-106	-3,11%	3.300
Anteil "Fonds Deutsche Einheit"	917	1.081	1.046	785	550	-235	-29,89%	650
Finanzausgleichsumlage	0	0	0	0	0	0	0,00%	0
<b>Umlagen an das Land</b>	<b>3.818</b>	<b>6.106</b>	<b>3.917</b>	<b>4.190</b>	<b>3.850</b>	<b>-340</b>	<b>-8,12%</b>	<b>3.950</b>

Die Steuerkraftzahlen für das Haushaltsjahr 2016 wurden entsprechend dem Landesfinanzausgleichsgesetz (LFAG) aufgrund der Steuer-Ist-Einnahmen in der Zeit vom 1.10.2014 bis 30.09.2015 errechnet. Der Berechnung liegen die vom Ministerium des Innern, für Sport und Infrastruktur (ISIM) mitgeteilten Nivellierungssätze für die Grundsteuer A von 300 v. H. und für die Grundsteuer B von 365 v. H. zugrunde. Der Nivellierungssatz der Gewerbesteuer beträgt 365 v. H. (abzüglich Gewerbesteuerumlage von 69 v. H.= 296 v. H.).

Für die Ermittlung der Schlüsselzuweisung A für die Ortsgemeinden wurde für das Haushaltsjahr 2016 ein "Schwellenwert" von 75 % der landesdurchschnittlichen Steuerkraft berücksichtigt. Die landesdurchschnittliche Steuerkraft wurde vom Statistischen Landesamt mit 935,76 € pro Einwohner mitgeteilt. Jede Kommune, deren Steuerkraft unter 75,00 % (701,82€/Einwohner) der landesdurchschnittlichen Steuerkraft (935,76€/Einwohner) liegt, erhält als Ausgleich eine Schlüsselzuweisung A.

Die Steuerkraft der Ortsgemeinde beträgt 569,17 €/Einwohner und ist im Vergleich zum Vorjahr gestiegen. Dies entspricht 60,82 % der landesdurchschnittlichen Steuerkraft. Die ermittelte Steuerkraft der Ortsgemeinde liegt unter 75 % der landesdurchschnittlichen Steuerkraft. Die Ortsgemeinde erhält daher eine Schlüsselzuweisung A i. H. v. 28.519€ (132,65 € / Einwohner).

Die Berechnung der Kreisumlage erfolgte mit einem gesplitterten Hebesatz. Der Kreis partizipiert an den Umsatzsteuermehreinnahmen durch einen erhöhten Hebesatz von 48,57 %. Der Basishebesatz zur Berechnung der Kreisumlage bleibt im Jahr 2016 bei 44,00 %, so dass für das Jahr 2016 ein gewichteter Hebesatz von 44,17 % als Grundlage für die Kreisumlage dient. Für das Jahr 2017 wurde mit einem gewichteten Hebesatz von 44,23 % gerechnet.



## G. Entwicklung der Investitionen und Investitionsfördermaßnahmen

Die voraussichtliche Ausführung der Haushaltsplanung der wesentlichen Investitionen im Haushaltsjahr **2016 und 2017** ist nachstehend dargestellt. Bei der Veranschlagung der Haushaltsmittel für Investitionen wurde die voraussichtliche Entwicklung berücksichtigt.

In den Planansätzen des Vorjahres sind Haushaltsermächtigungen des Vorvorjahres sowie Nachträge enthalten.

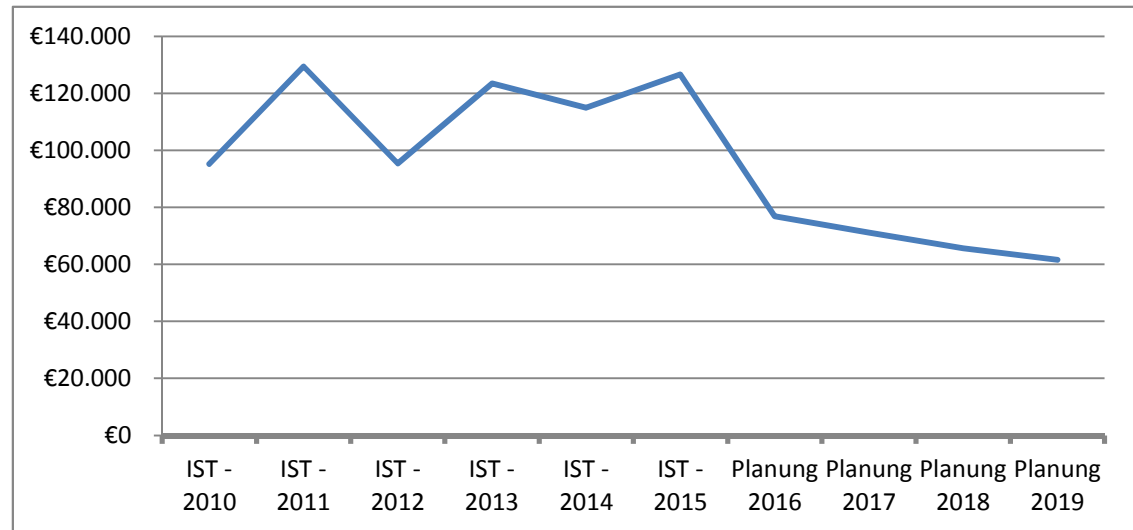
Die wesentlichen Investitionen oberhalb der Wertgrenze gemäß § 7 der Haushaltssatzung sind:

Maßnahme	Teilhaushalt 1: Allgemeine Aufgaben der Ortsgemeinde	2015				2016		2017	
		Plan	Soll	Plan	Soll	Auszahlungen	Einzahlungen	Auszahlungen	Einzahlungen
		Auszahlungen		Einzahlungen		Auszahlungen	Einzahlungen	Auszahlungen	Einzahlungen
		€	€	€	€	€	€	€	€
1	Erweiterung Straßenbeleuchtung <i>2015: Erweiterung "Im Hübbelsgarten"</i>	12.000	9.520	-	-	-	-	-	-
4	Investitionen Friedhof <i>2015: Stellungnahme Barrierefreiheit</i> <i>2016: Maßnahme an Außenanlagen am Friedhof</i>	-	95	-	-	49.500	18.300	-	-
6	Investitionen Dorfgemeinschaftshaus <i>2016: Spülmaschine</i>	-	-	-	-	4.000	-	-	-
9	Anschaffung von beweglichen Wirtschaftsgütern <i>HH-Pauschale</i>	1.000	-	-	-	1.000	-	1.000	-
	zuzüglich Einzahlungen aus Grabnutzungsentgelten					-	1.000	-	1.000
	<b>Summe der maßnahmenbedingten Ein- und Auszahlungen 2016/2017</b>					<b>54.500</b>	<b>19.300</b>	<b>1.000</b>	<b>1.000</b>
	<b>Finanzmittelüberschuss/Finanzmittelfehlbetrag (-) für die Investitionen 2016/2017:</b>					<b>- 35.200</b>		<b>-</b>	



## H. Entwicklung der liquiden Mittel (Forderung/Verbindlichkeit gegenüber der Verbandsgemeinde)

Haushaltsjahr	Veränderung	Bestand zum 31.12.
IST - 2010	-11.570 €	95.126 €
IST - 2011	34.239 €	129.365 €
IST - 2012	-33.948 €	95.417 €
IST - 2013	28.029 €	123.446 €
IST - 2014	-8.569 €	114.878 €
IST - 2015	11.681 €	126.559 €
Planung 2016	-49.690 €	76.869 €
Planung 2017	-5.790 €	71.079 €
Planung 2018	-5.490 €	65.589 €
Planung 2019	-4.040 €	61.549 €



Die liquiden Mittel der Ortsgemeinde betragen zum **1.1.2016** rund **126.559 €** .

Der Finanzhaushalt weist bei den ordentlichen und außerordentlichen Ein- und Auszahlungen im Jahr **2016** einen **Fehlbetrag** von **14.490 €** aus. Der Saldo der Ein- und Auszahlungen aus Investitionstätigkeiten beträgt **- 35.200 €**. Der **Finanzmittelfehlbetrag** beläuft sich auf **49.690 €** und wird aus **den liquiden Mitteln der Ortsgemeinde finanziert**.

Im Jahr **2017** weist der Finanzhaushalt bei den ordentlichen und außerordentlichen Ein- und Auszahlungen einen **Fehlbetrag** von **5.790 €** aus. Der Saldo der Ein- und Auszahlungen aus Investitionstätigkeit beträgt **0 €**. Der sich daraus ergebene **Finanzmittelfehlbetrag** beläuft sich auf **5.790 €** und **wird aus den liquiden Mitteln der Ortsgemeinde finanziert**.

## M. Haushaltsanalyse / Kennzahlen

lfd. Nr.	Kennzahl	Formel	Berechnung	Ergebnis in %
1	Aufwanddeckungsgrad	$= \frac{\text{ordentliche Erträge} * 100}{\text{ordentliche Aufwendungen}}$	$= \frac{189.165 \text{ €} * 100}{219.655 \text{ €}}$	86,12
2	Drittfinanzierungsquote	$= \frac{\text{Erträge aus der Auflösung von Sonderposten} * 100}{\text{Abschreibungen auf Anlagevermögen}}$	$= \frac{(4.400 \text{ €} + 10.300 \text{ €} + 300 \text{ €}) * 100}{29.850 \text{ €}}$	50,25
3	Anlagendeckungsgrad II	$= \frac{(\text{Eigenkapital} + \text{Sonderposten aus Zuwendungen und Beiträgen} + \text{langfristiges Fremdkapital}) * 100}{\text{Anlagevermögen}}$	$= \frac{(502.825 \text{ €} + 293.450 \text{ €}) * 100}{688.612 \text{ €}}$	115,63
4	Transferaufwandsquote	$= \frac{\text{Transferaufwendungen} * 100}{\text{ordentliche Aufwendungen}}$	$= \frac{135.300 \text{ €} * 100}{219.655 \text{ €}}$	61,60

Zur Ermittlung der Kennzahlen wurde die Bilanz des letzten Jahresabschlusses zum 31.12.2013 sowie die Daten der Haushaltsplanung 2016 herangezogen.

### M.1 Haushaltsgesamtsituation = Aufwanddeckungsgrad

Der Aufwanddeckungsgrad gibt an, zu welchem Anteil ordentliche Aufwendungen (Ergebnishaushalt Nr. 19) durch ordentliche Erträge (Ergebnishaushalt Nr. 10) gedeckt werden können. Sie dient der Beurteilung der Generationengerechtigkeit. Durch eine vollständige Deckung, also mind. 100 %, wird das finanzielle Gleichgewicht innerhalb der Ergebnisrechnung erreicht und eine generationengerechte Haushaltspolitik betrieben. **Die Generationengerechtigkeit ist nicht gegeben, da die ordentlichen Aufwendungen nicht zu 100 % durch die ordentlichen Erträge gedeckt werden können.**

### M.2 Vermögenslage = Drittfinanzierungsquote

Die Drittfinanzierungsquote stellt dar, inwieweit die Erträge aus der Auflösung von Sonderposten die Belastungen durch Abschreibungen auffangen. **Je höher dieser Wert, desto geringer ist der aus Abschreibungen noch zur erwirtschaftende Betrag. Die Ortsgemeinde hat in der Vergangenheit ihr Anlagevermögen über die Hälfte aus Zuwendungen finanziert, sodass die Finanzierungsquote 50,25 % beträgt.**

### M.3 Finanzlage = Anlagendeckungsgrad II

Der Anlagendeckungsgrad beschreibt die "Silberne Bilanzregel". Daraus ergibt sich, das langfristiges Vermögen möglichst langfristig finanziert sein sollte (i.d.R. 100 %). **In der Ortsgemeinde liegt der Anlagendeckungsgrad bei 115,63 %. Die "Silberne Bilanzregel" wird demnach eingehalten.**

### M.4 Ertragslage = Transferaufwandsquote

Die Transferaufwandsquote gibt an, welcher Anteil an den ordentlichen Aufwendungen (Ergebnishaushalt Nr. 19) für Transferleistungen sowie Zuweisungen und Zuschüsse für laufende Zwecke (Ergebnishaushalt Nr. 16) benötigt wird. **Der Anteil der Transferaufwendungen beläuft sich auf 61,60 %. Dies ist vor allem der Kreis- und Verbandsgemeindeumlage geschuldet. Die weiteren Anteile an den ordentlichen Aufwendungen umfassen die Personalaufwendungen (5,28 %), Sach- und Dienstleistungen (17,82 %) sowie die Abschreibung (13,59 %). Die restlichen 1,71 % sind sonstigen Aufwendungen geschuldet.**

# **Ortsgemeinde Sörth**

in der Verbandsgemeinde Altenkirchen

Landkreis Altenkirchen

## **Gesamtergebnishaushalt für die Haushaltsjahre 2016 und 2017**

## Gesamtergebnishaushalt Sörth 2016/2017

Muster 5 (zu § 2 Abs. 1 GemHVO)

Bezeichnung	Rechn.-Erg. Vorvorjahr 2014	Vorjahr 2015	Planjahr 2016	Planjahr 2017	Planjahr 2018	Planjahr 2019
<b>1. Steuern und ähnliche Abgaben</b>	<b>110.640</b>	<b>114.500</b>	<b>130.250</b>	<b>133.600</b>	<b>136.150</b>	<b>139.400</b>
401100 Grundsteuer A	1.210	1.200	1.200	1.200	1.200	1.200
401200 Grundsteuer B	23.026	23.000	23.000	23.000	23.000	23.000
401300 Gewerbesteuer	15.728	17.000	18.000	18.000	18.000	18.000
402100 Gemeindeanteil an der Einkommensteuer	61.827	65.100	77.800	80.500	83.300	86.300
402200 Gemeindeanteil an der Umsatzsteuer	1.507	1.500	1.950	2.400	1.850	1.900
403300 Hundesteuer	888	600	700	700	700	700
405210 Familienleistungsausgleich (vom Land)	6.454	6.100	7.600	7.800	8.100	8.300
<b>2. Zuwendungen, allgemeine Umlagen und sonstige Transfererträge</b>	<b>61.889</b>	<b>41.500</b>	<b>32.900</b>	<b>34.700</b>	<b>34.500</b>	<b>35.900</b>
411110 Schlüsselzuweisung A	61.889	38.800	28.500	30.300	30.100	31.500
415100 Erträge aus der Auflösung von Sonderposten aus Zuwendungen		2.700	4.400	4.400	4.400	4.400
<b>4. öffentlich-rechtliche Leistungsentgelte</b>	<b>4.714</b>	<b>14.400</b>	<b>14.700</b>	<b>9.400</b>	<b>9.300</b>	<b>9.300</b>
431200 Gebühren für die Erteilung von Bescheiden (u.a. Genehmigungen, Ablehnungen, Untersagungen, Vorkaufsrecht)	40	100	100	100	100	100
432100 Entgelte für die Benutzung von öffentlichen Einrichtungen und für wirtschaftliche Dienstleistungen	1.915	400	1.000	1.000	1.000	1.000
432240 Entgelte - für das Bestattungswesen	48	1.000	1.000	1.000	1.000	1.000
432300 Entgelte für die Unterhaltung von Straßen, Wirtschaftswegen u.a. öffentlichen Einrichtungen	2.710	2.000	2.000	2.000	2.000	2.000
437000 Erträge aus der Auflösung von Sonderposten für Beiträge und ähnlichen Entgelten		10.650	10.300	5.000	4.900	4.900
439000 Erträge aus der Auflösung von Sonderposten für Grabnutzungsentgelte		250	300	300	300	300
<b>5. privatrechtliche Leistungsentgelte</b>	<b>6.778</b>	<b>6.010</b>	<b>6.015</b>	<b>6.015</b>	<b>6.015</b>	<b>6.015</b>
441200 Mieten und Pachten	6.778	6.010	6.015	6.015	6.015	6.015
<b>6. Kostenerstattungen und Kostenumlagen</b>	<b>1.077</b>	<b>850</b>	<b>800</b>	<b>800</b>	<b>800</b>	<b>800</b>
442430 Kostenerstattungen und Kostenumlagen - von Gemeinden und Gemeindeverbänden	651	650	600	600	600	600
442590 Kostenerstattungen und Kostenumlagen - vom sonstigen privaten Bereich	426	200	200	200	200	200
<b>9. sonstige laufende Erträge</b>	<b>5.268</b>	<b>5.000</b>	<b>4.500</b>	<b>4.900</b>	<b>4.900</b>	<b>4.900</b>
462500 Konzessionsabgaben	5.268	5.000	4.500	4.500	4.500	4.500
466140 Erträge aus der Auflösung von Rückstellungen				400	400	400
<b>10. Summe der laufenden Erträge aus Verwaltungstätigkeit</b>	<b>190.366</b>	<b>182.260</b>	<b>189.165</b>	<b>189.415</b>	<b>191.665</b>	<b>196.315</b>
<b>11. Personalaufwendungen</b>	<b>9.691</b>	<b>10.500</b>	<b>11.600</b>	<b>11.600</b>	<b>11.600</b>	<b>11.600</b>
501100 Bürgermeister, Beigeordnete, Ortsvorsteher	5.784	6.500	6.500	6.500	6.500	6.500
501400 Rats- und Ausschussmitglieder	260	400	400	400	400	400
502900 Sonstige Vergütungen, Leistungszulagen	2.232	3.000	3.200	3.200	3.200	3.200
507910 Ehrensoldrückstellungen	1.414	600	1.500	1.500	1.500	1.500
<b>12. Versorgungsaufwendungen</b>			<b>400</b>	<b>2.150</b>	<b>2.150</b>	<b>2.150</b>

## Gesamtergebnishaushalt Sörth 2016/2017

Muster 5 (zu § 2 Abs. 1 GemHVO)

Bezeichnung	Rechn.-Erg. Vorvorjahr 2014	Vorjahr 2015	Planjahr 2016	Planjahr 2017	Planjahr 2018	Planjahr 2019
511300 ehrenamtlich Tätige			400	2.150	2.150	2.150
<b>13. Aufwendungen für Sach- und Dienstleistungen</b>	<b>26.314</b>	<b>27.000</b>	<b>39.150</b>	<b>29.750</b>	<b>29.750</b>	<b>29.750</b>
523100 Unterhaltung der Grundstücke und Außenanlagen	622	3.200	4.400	4.400	4.400	4.400
523130 Gebäude einschließlich der Bestandteile, die dem Gebäude zuzurechnen sind	9.343	2.300	3.900	2.400	2.400	2.400
523210 Bewirtschaftung der Grundstücke und Gebäude - Energie (Strom, Öl, Gas)	3.502	5.500	5.500	5.500	5.500	5.500
523220 Bewirtschaftung der Grundstücke und Gebäude - Wasser, Abwasser, Abfall (wkB, Gebühren)	2.304	2.550	2.750	2.750	2.750	2.750
523230 Bewirtschaftung der Grundstücke und Gebäude - Sonstige Bewirtschaftungskosten		200	200	200	200	200
523380 Straßen, Wege, Plätze und Verkehrslenkungsanlagen	1.593	3.000	7.000	2.000	2.000	2.000
523500 Fahrzeugunterhaltung	30		100	100	100	100
523600 Unterhaltung der Maschinen, Geräte, Betriebs- und Geschäftsausstattung sowie Kleinteile bis 1.000 € (netto)	320	1.000	5.200	2.700	2.700	2.700
524900 Sonstige Aufwendungen für Sach- und Dienstleistungen	47					
525430 Kostenerstattungen - an Gemeinden und Gemeindeverbände	4.161	5.000	5.000	5.000	5.000	5.000
525431 Kostenerstattungen - an Gemeinden und Gemeindeverbände - Straßenoberflächenentwässerung	3.233	3.250	3.600	3.700	3.700	3.700
525510 Kostenerstattungen - an private Unternehmen	1.160	1.000	1.500	1.000	1.000	1.000
<b>14. Abschreibungen auf immaterielle Vermögensgegenstände des Anlagevermögens und auf Sachanlagen</b>		<b>28.500</b>	<b>29.850</b>	<b>23.550</b>	<b>22.850</b>	<b>22.050</b>
532000 Abschreibungen auf immaterielle Vermögensgegenstände		1.500	1.000	1.000	1.000	1.000
533000 Abschreibung auf unbebaute Grundstücke und grundstücksgleiche Rechte		100	1.200	1.200	1.200	1.200
534000 Abschreibungen auf bebaute Grundstücke und grundstücksgleiche Rechte		3.800	4.300	4.200	4.200	4.100
535000 Abschreibung auf das Infrastrukturvermögen		22.750	21.800	15.600	14.900	14.200
538100 Abschreibungen auf Fahrzeuge		50	100	100	100	100
538500 Abschreibungen auf Betriebs- und Geschäftsausstattung		300	1.450	1.450	1.450	1.450
<b>16. Zuwendungen, Umlagen und sonstige Transferaufwendungen</b>	<b>143.418</b>	<b>142.600</b>	<b>135.300</b>	<b>139.200</b>	<b>142.100</b>	<b>145.300</b>
541590 Zuweisungen und Zuschüsse für laufende Zwecke - an den sonstigen privaten Bereich		50	50	550	50	50
543100 Gewerbesteuerumlage	2.871	3.100	3.300	3.300	3.300	3.300
544110 Finanzierungsbeteiligung Fonds Deutsche Einheit	1.046	850	550	650	650	650
544210 Allgemeine Umlagen an Gemeinden und Gemeindeverbände - Landkreis Altenkirchen	70.552	70.100	66.500	68.300	70.000	71.500
544230 Allgemeine Umlagen an Gemeinden und Gemeindeverbände - Verbandsgemeinde Altenkirchen	68.949	68.500	64.900	66.400	68.100	69.800
<b>18. sonstige laufende Aufwendungen</b>	<b>2.047</b>	<b>3.295</b>	<b>3.355</b>	<b>4.255</b>	<b>3.355</b>	<b>3.355</b>
562100 Mieten, Pachten und Erbbauzinsen	15	20	20	20	20	20
563100 Büromaterial, Geschäftsaufwendungen	84	300	300	300	300	300
563900 Sonstiges	60		100	1.000	100	100
564100 Versicherungsbeiträge	1.186	1.625	1.525	1.525	1.525	1.525
564200 Beiträge zu Wirtschaftsverbänden, Berufsvertretungen, Berufsgenossenschaften und Vereinen	181	240	300	300	300	300
568100 Grundsteuer	133	160	160	160	160	160
568200 Kraftfahrzeugsteuer	29	50	50	50	50	50
569200 Verfügungsmittel		200	200	200	200	200
569320 Ehrengeschenke/Ehrengaben	189	200	200	200	200	200
569900 Sonstige (u. a. Partnerschaften, Heimatpflege, Dorfgemeinschaft, örtliche Feiern und Veranstaltungen)	172	500	500	500	500	500

## Gesamtergebnishaushalt Sörth 2016/2017

Muster 5 (zu § 2 Abs. 1 GemHVO)

Bezeichnung	Rechn.-Erg. Vorvorjahr 2014	Vorjahr 2015	Planjahr 2016	Planjahr 2017	Planjahr 2018	Planjahr 2019
<b>19. Summe der laufenden Aufwendungen aus Verwaltungstätigkeit</b>	<b>181.471</b>	<b>211.895</b>	<b>219.655</b>	<b>210.505</b>	<b>211.805</b>	<b>214.205</b>
<b>20. laufendes Ergebnis aus Verwaltungstätigkeit</b>	<b>8.895</b>	<b>- 29.635</b>	<b>- 30.490</b>	<b>- 21.090</b>	<b>- 20.140</b>	<b>- 17.890</b>
21. Zins- und sonstige Finanzerträge	2.035	1.500	450	450	400	400
471430 Zinserträge für Kredite - von Gemeinden und Gemeindeverbänden	1.544	1.400	350	350	300	300
479200 Vollverzinsung aus Gewerbesteuer (§ 233a AO)	491	100	100	100	100	100
22. Zins- und sonstige Finanzaufwendungen		100	100	100	100	100
579100 aus der Vollverzinsung der Gewerbesteuer (§ 233a AO)		100	100	100	100	100
<b>23. Finanzergebnis</b>	<b>2.035</b>	<b>1.400</b>	<b>350</b>	<b>350</b>	<b>300</b>	<b>300</b>
<b>24. ordentliches Ergebnis</b>	<b>10.930</b>	<b>- 28.235</b>	<b>- 30.140</b>	<b>- 20.740</b>	<b>- 19.840</b>	<b>- 17.590</b>
27. außerordentliches Ergebnis						
<b>28. Jahresergebnis (Jahresüberschuss / Jahresfehlbetrag)</b>	<b>10.930</b>	<b>- 28.235</b>	<b>- 30.140</b>	<b>- 20.740</b>	<b>- 19.840</b>	<b>- 17.590</b>
<b>31. Jahresergebnis nach Berücksichtigung der Veränderung des Sonderpostens für Belastungen aus dem kommunalen Finanzausgleich</b>	<b>10.930</b>	<b>- 28.235</b>	<b>- 30.140</b>	<b>- 20.740</b>	<b>- 19.840</b>	<b>- 17.590</b>

# **Ortsgemeinde Sörth**

in der Verbandsgemeinde Altenkirchen

Landkreis Altenkirchen

## **Gesamtfinanzhaushalt für die Haushaltsjahre 2016 und 2017**

## Gesamtfinanzhaushalt Sörth 2016/2017

Muster 7 (zu § 3 Abs. 1 Satz 2 GemHVO)

Bezeichnung	Rechn.-Erg. Vorvorjahr 2014	Vorjahr 2015	Planjahr 2016	Planjahr 2017	Planjahr 2018	Planjahr 2019
1. Steuern und ähnliche Abgaben	108.549	114.500	130.250	133.600	136.150	139.400
2. Zuwendungen, allgemeine Umlagen und sonstige Transfereinzahlungen	61.889	38.800	28.500	30.300	30.100	31.500
3. Einzahlungen der sozialen Sicherung						
4. öffentlich-rechtliche Leistungsentgelte	4.345	3.500	4.100	4.100	4.100	4.100
5. privatrechtliche Leistungsentgelte	6.460	6.010	6.015	6.015	6.015	6.015
6. Kostenerstattungen und Kostenumlagen	1.077	850	800	800	800	800
7. Erhöhung oder Verminderung des Bestands an fertigen und unfertigen Erzeugnissen						
8. andere aktivierte Eigenleistungen						
9. sonstige laufende Einzahlungen	5.251	5.000	4.500	4.500	4.500	4.500
<b>10. Summe der laufenden Einzahlungen aus Verwaltungstätigkeit</b>	<b>187.571</b>	<b>168.660</b>	<b>174.165</b>	<b>179.315</b>	<b>181.665</b>	<b>186.315</b>
11. Personalauszahlungen	8.295	9.900	10.100	10.100	10.100	10.100
12. Versorgungsauszahlungen			400	2.150	2.150	2.150
13. Aufwendungen für Sach- und Dienstleistungen	29.106	27.000	39.150	29.750	29.750	29.750
14. Zuwendungen, Umlagen und sonstige Transferauszahlungen	145.851	142.600	136.000	139.200	142.100	145.300
15. Auszahlungen der sozialen Sicherung						
16. sonstige laufende Auszahlungen	2.047	3.295	3.355	4.255	3.355	3.355
<b>17. Summe der laufenden Auszahlungen aus Verwaltungstätigkeit</b>	<b>185.299</b>	<b>182.795</b>	<b>189.005</b>	<b>185.455</b>	<b>187.455</b>	<b>190.655</b>
<b>18. Saldo der laufenden Ein- und Auszahlungen aus Verwaltungstätigkeit</b>	<b>2.273</b>	<b>- 14.135</b>	<b>- 14.840</b>	<b>- 6.140</b>	<b>- 5.790</b>	<b>- 4.340</b>
19. Zins- und sonstige Finanzeinzahlungen	1.809	1.500	450	450	400	400
20. Zins- und sonstige Finanzauszahlungen		100	100	100	100	100
<b>21. Saldo der Zins- und der sonstigen Finanzein- und -auszahlungen</b>	<b>1.809</b>	<b>1.400</b>	<b>350</b>	<b>350</b>	<b>300</b>	<b>300</b>
<b>22. Saldo der ordentlichen Ein- und Auszahlungen</b>	<b>4.082</b>	<b>- 12.735</b>	<b>- 14.490</b>	<b>- 5.790</b>	<b>- 5.490</b>	<b>- 4.040</b>
23. außerordentliche Einzahlungen						
24. außerordentliche Auszahlungen						
<b>25. Saldo der außerordentlichen Ein- und Auszahlungen</b>						



## Gesamtfinanzhaushalt Sörth 2016/2017

Muster 7 (zu § 3 Abs. 1 Satz 2 GemHVO)

Bezeichnung	Rechn.-Erg. Vorvorjahr 2014	Vorjahr 2015	Planjahr 2016	Planjahr 2017	Planjahr 2018	Planjahr 2019
<b>26. Saldo der ordentlichen und außerordentlichen Ein- und Auszahlungen</b>	<b>4.082</b>	<b>- 12.735</b>	<b>- 14.490</b>	<b>- 5.790</b>	<b>- 5.490</b>	<b>- 4.040</b>
27. Einzahlungen aus Investitionszuwendungen			18.300			
28. Einzahlungen aus Beiträgen und ähnlichen Entgelten		1.000	1.000	1.000	1.000	1.000
29. Einzahlungen für immaterielle Vermögensgegenstände						
30. Einzahlungen für Sachanlagen	1.400					
31. Einzahlungen für Finanzanlagen						
32. Einzahlungen aus sonstigen Ausleihungen und Kreditgewährungen						
33. Einzahlungen aus der Veräußerung von Vorräten						
34. sonstige Investitionseinzahlungen						
<b>35. Summe der Einzahlungen aus Investitionstätigkeit</b>	<b>1.400</b>	<b>1.000</b>	<b>19.300</b>	<b>1.000</b>	<b>1.000</b>	<b>1.000</b>
36. Auszahlungen für immaterielle Vermögensgegenstände						
37. Auszahlungen für Sachanlagen	12.225	1.000	54.500	1.000	1.000	1.000
38. Auszahlungen für Finanzanlagen						
39. Auszahlungen für sonstige Ausleihungen und Kreditgewährungen						
40. Auszahlungen für den Erwerb von Vorräten						
41. sonstige Investitionsauszahlungen						
<b>42. Summe der Auszahlungen aus Investitionstätigkeit</b>	<b>12.225</b>	<b>1.000</b>	<b>54.500</b>	<b>1.000</b>	<b>1.000</b>	<b>1.000</b>
<b>43. Saldo aus der Ein- und Auszahlungen aus Investitionstätigkeit</b>	<b>- 10.825</b>		<b>- 35.200</b>			
<b>44. Finanzmittelüberschuss / Finanzmittelfehlbetrag</b>	<b>- 6.744</b>	<b>- 12.735</b>	<b>- 49.690</b>	<b>- 5.790</b>	<b>- 5.490</b>	<b>- 4.040</b>
45. Einzahlungen aus der Aufnahme von Investitionskrediten						
46. Auszahlungen zur Tilgung von Investitionskrediten	1.825	1.830				
<b>47. Saldo der Ein- und Auszahlungen aus Investitionskrediten</b>	<b>- 1.825</b>	<b>- 1.830</b>				
48. Zunahme der Verbindlichkeiten gegenüber der Verbandsgemeinde aus der Aufnahme von Krediten zur Liquiditätssicherung						
49. Abnahme der Verbindlichkeiten gegenüber der Verbandsgemeinde aus der Aufnahme von Krediten zur Liquiditätssicherung						

## Gesamtfinanzhaushalt Sörth 2016/2017

Muster 7 (zu § 3 Abs. 1 Satz 2 GemHVO)

Bezeichnung	Rechn.-Erg. Vorvorjahr 2014	Vorjahr 2015	Planjahr 2016	Planjahr 2017	Planjahr 2018	Planjahr 2019
<b>50. Veränderung der Verbindlichkeiten gegenüber der Verbandsgemeinde aus Krediten zur Liquiditätssicherung</b>						
51. Abnahme der Forderungen gegenüber der Verbandsgemeinde aus dem Zahlungsmittelbestand	8.569	14.565	49.690	5.790	5.490	4.040
52. Zunahme der Forderungen gegenüber der Verbandsgemeinde aus dem Zahlungsmittelbestand						
<b>53. Veränderung der Forderungen gegenüber der Verbandsgemeinde aus dem Zahlungsmittelbestand</b>	<b>8.569</b>	<b>14.565</b>	<b>49.690</b>	<b>5.790</b>	<b>5.490</b>	<b>4.040</b>
<b>54. Saldo der Ein- und Auszahlungen aus Finanzierungstätigkeit</b>	<b>6.744</b>	<b>12.735</b>	<b>49.690</b>	<b>5.790</b>	<b>5.490</b>	<b>4.040</b>
55. Einzahlungen aus durchlaufenden Geldern						
56. Auszahlungen aus durchlaufenden Geldern						
<b>57. Saldo durchlaufende Gelder</b>						
58. Verwendung des Finanzmittelüberschusses / Deckung des Finanzmittelfehlbetrags	6.744	12.735	49.690	5.790	5.490	4.040

# **Ortsgemeinde Sörth**

in der Verbandsgemeinde Altenkirchen

Landkreis Altenkirchen

## **Bilanz in Kontoform zum 31.12.2013 (mit Vorjahr)**

## Bilanz in Kontoform 2013

Zweijahressicht  
zum 31.12.2013

Betragsangaben in EUR

106 Sörth

Aktiva	Haushaltsjahr 2013	Vorjahr 2012	Passiva	Haushaltsjahr 2013	Vorjahr 2012
<b>Aktivseite</b>			<b>Passivseite</b>		
1. Anlagevermögen	688.611,51	731.342,68	<b>1. Eigenkapital</b>	502.825,06	503.838,12
1.1. Immaterielle Vermögensgegenstände	57.300,80	60.341,09	<b>1.1. Kapitalrücklage</b>	610.234,21	613.848,65
1.1.1. Gewerbliche Schutzrechte und ähnliche Rechte und Werte sowie Lizenzen an solchen Rechten und Werten			1.2. Sonstige Rücklagen		
1.1.2. Geleistete Zuwendungen			1.3. Ergebnisvortrag	- 106.396,09	- 70.667,56
1.1.3. Gezahlte Investitionszuschüsse	57.300,80	60.341,09	1.4. Jahresüberschuss / Jahresfehlbetrag	- 1.013,06	- 39.342,97
1.1.4. Geschäfts- oder Firmenwert			2. Sonderposten	293.449,95	313.816,12
1.1.5. Anzahlungen auf immaterielle Vermögensgegenstände			2.1. Sonderposten für Belastungen aus dem kommunalen Finanzausgleich		
1.2. Sachanlagen	631.310,71	671.001,59	2.2. Sonderposten zum Anlagevermögen	289.035,95	309.577,12
1.2.1. Wald, Forsten			2.2.1. Sonderposten aus Zuwendungen	76.780,78	81.977,77
1.2.2. Sonstige unbebaute Grundstücke und grundstücksgleiche Rechte	14.231,99	14.329,99	2.2.2. Sonderposten aus Beiträgen und ähnlichen Entgelten	96.624,85	111.969,03
1.2.3. Bebaute Grundstücke und grundstücksgleiche Rechte	166.745,11	171.419,92	2.2.3. Sonderposten aus Anzahlungen für Anlagevermögen	115.630,32	115.630,32
1.2.4. Infrastrukturvermögen	337.365,15	371.645,45	2.3. Sonderposten für den Gebührenaussgleich		
1.2.5. Bauten auf fremdem Grund und Boden			2.4. Sonderposten mit Rücklageanteil		
1.2.6. Kunstgegenstände, Denkmäler	1,00	1,00	2.5. Sonderposten aus Grabnutzungsentgelten	4.414,00	4.239,00
1.2.7. Maschinen, technische Anlagen, Fahrzeuge	878,75	1.226,75	2.6. Sonderposten aus Anzahlungen für Grabnutzungsentgelte		
1.2.8. Betriebs- und Geschäftsausstattung	1.229,40	1.519,17	2.7. sonstige Sonderposten		
1.2.9. Pflanzen, Tiere			3. Rückstellungen	18.661,00	17.320,00
1.2.10. Geleistete Anzahlungen, Anlagen im Bau	110.859,31	110.859,31	3.1. Rückstellungen für Pensionen und ähnliche Verpflichtungen	18.661,00	17.320,00
1.3. Finanzanlagen			3.2. Steuerrückstellungen		
1.3.1. Anteile an verbundenen Unternehmen			3.3. Rückstellungen für latente Steuern		
1.3.2. Ausleihungen an verbundene Unternehmen			3.4. Sonstige Rückstellungen		
1.3.3. Beteiligungen			4. Verbindlichkeiten	23.861,85	21.414,16
1.3.4. Ausleihungen an Unternehmen, mit denen ein Beteiligungsverhältnis besteht			4.1. Anleihen		
1.3.5. Sondervermögen, Zweckverbände, Anstalten des öffentlichen Rechts, rechtsfähige kommunale Stiftungen			4.2. Verbindlichkeiten aus Kreditaufnahmen	3.650,30	5.475,38

## Bilanz in Kontoform 2013

Zweijahressicht  
zum 31.12.2013

Betragsangaben in EUR

106 Sörth

Aktiva	Haushaltsjahr 2013	Vorjahr 2012	Passiva	Haushaltsjahr 2013	Vorjahr 2012
1.3.6. Ausleihungen an Sondervermögen, Zweckverbände, Anstalten des öffentlichen Rechts, rechtsfähige kommunale Stiftungen			4.2.1. Verbindlichkeiten aus Kreditaufnahmen für Investitionen	3.650,30	5.475,38
1.3.7. Sonstige Wertpapiere des Anlagevermögens			4.2.2. Verbindlichkeiten aus Kreditaufnahmen zur Liquiditätssicherung		
1.3.8. Sonstige Ausleihungen			4.3. Verbindlichkeiten aus Vorgängen, die Kreditaufnahmen wirtschaftlich gleichkommen		
2. Umlaufvermögen	151.138,09	125.411,79	4.4. Erhaltene Anzahlungen auf Bestellungen		
2.1. Vorräte	24.263,79	24.263,79	4.5. Verbindlichkeiten aus Lieferungen und Leistungen	4.400,86	2.154,23
2.1.1. Roh-, Hilfs- und Betriebsstoffe			4.6. Verbindlichkeiten aus Transferleistungen		
2.1.2. Unfertige Erzeugnisse, unfertige Leistungen			4.7. Verbindlichkeiten gegenüber verbundenen Unternehmen		
2.1.3. Fertige Erzeugnisse, fertige Leistungen und Waren	24.263,79	24.263,79	4.8. Verbindlichkeiten gegenüber Unternehmen, mit denen ein Beteiligungsverhältnis besteht		
2.1.4. Geleistete Anzahlungen auf Vorräte			4.9. Verbindlichkeiten gegenüber Sondervermögen, Zweckverbänden, Anstalten des öffentlichen Rechts, rechtsfähige kommunale Stiftungen		631,86
2.2. Forderungen und sonstige Vermögensgegenstände	126.874,30	101.148,00	4.10. Verbindlichkeiten gegenüber dem sonstigen öffentlichen Bereich	5.080,03	2.678,32
2.2.1. Öffentlich-rechtliche Forderungen, Forderungen aus Transferleistungen	2.201,76	5.490,38	4.11. Sonstige Verbindlichkeiten	10.730,66	10.474,37
2.2.2. Privatrechtliche Forderungen aus Lieferungen und Leistungen	67,16	240,20	5. Rechnungsabgrenzungsposten	1.426,57	848,22
2.2.3. Forderungen gegen verbundene Unternehmen					
2.2.4. Forderungen gegen Unternehmen, mit denen ein Beteiligungsverhältnis besteht					
2.2.5. Forderungen gegen Sondervermögen, Zweckverbände, Anstalten des öffentlichen Rechts, rechtsfähige kommunale Stiftungen					
2.2.6. Forderungen gegen den sonstigen öffentlichen Bereich	124.605,38	95.417,42			
2.2.7. sonstige Vermögensgegenstände					
2.2.8. wertberichtigte Forderungen					
2.3. Wertpapiere des Umlaufvermögens					
2.3.1. Anteile an verbundenen Unternehmen					
2.3.2. Sonstige Wertpapiere des Umlaufvermögens					
2.4. Kassenbestand, Bundesbankguthaben, Guthaben bei der Europäischen Zentralbank, Guthaben bei Kreditinstituten und Schecks					
3. Ausgleichsposten für latente Steuern					
4. Rechnungsabgrenzungsposten	474,83	482,15			

## Bilanz in Kontoform 2013

Zweijahressicht  
zum 31.12.2013

106 Sörth

Betragsangaben in EUR

<b>Aktiva</b>	<b>Haushaltsjahr 2013</b>	<b>Vorjahr 2012</b>	<b>Passiva</b>	<b>Haushaltsjahr 2013</b>	<b>Vorjahr 2012</b>
4.1. Disagio					
4.2. Sonstige Rechnungsabgrenzungsposten	474,83	482,15			
5. Nicht durch Eigenkapital gedeckter Fehlbetrag					
<b>Summe Aktiv</b>	<b>840.224,43</b>	<b>857.236,62</b>	Summe Passiv	<b>840.224,43</b>	<b>857.236,62</b>

# **Ortsgemeinde Sörth**

in der Verbandsgemeinde Altenkirchen

Landkreis Altenkirchen

## **Zusammenstellung der Investitionen oberhalb der Wertgrenze**

## Investitionsübersicht 2016/2017

Muster 9 (zu § 4 Abs. 12 GemHVO)

<b>Teilhaushalt: 1 Allgemeine Aufgaben der Ortsgemeinde</b>							
Ein- und Auszahlungsarten	Ergebnis Vorvorjahr 2014	Vorjahr 2015	Planjahr 2016	Planjahr 2017	Planjahr 2018	Planjahr 2019	Planjahre nach 2019
<b>Maßnahme: 4 Investitionen Friedhof</b>							
Tiefbau	5.472,54		49.500,00				
<b>Summe Auszahlungen:</b>	<b>5.472,54</b>		<b>49.500,00</b>				
Zuwendungen vom Land			18.300,00				
<b>Summe Einzahlungen:</b>			<b>18.300,00</b>				
<b>Saldo der Aus- und Einzahlungen:</b>	<b>- 5.472,54</b>		<b>- 31.200,00</b>				
<b>Erläuterungen:</b> 553001-039210-4-1: 2016: Maßnahmen an Außenanlagen u.a. 553001-231420-4-11: 2016: I-Stock							
<b>Maßnahme: 6 Investitionen Dorfgemeinschaftshaus inkl. Wohnung</b>							
Bewegliches Anlagevermögen	6.752,77		4.000,00				
<b>Summe Auszahlungen:</b>	<b>6.752,77</b>		<b>4.000,00</b>				
<b>Saldo der Aus- und Einzahlungen:</b>	<b>- 6.752,77</b>		<b>- 4.000,00</b>				
<b>Erläuterungen:</b> 573101-082900-6-4: 2016: Anschaffung einer Spülmaschine							
<b>Maßnahme: 8 Allgemeiner Grunderwerb/-verkauf</b>							
Verkauf von unbebauten Grundstücken	1.400,00						
<b>Summe Einzahlungen:</b>	<b>1.400,00</b>						
<b>Saldo der Aus- und Einzahlungen:</b>	<b>1.400,00</b>						
<b>Maßnahme: 9 Anschaffung von beweglichen Wirtschaftsgütern</b>							
Bewegliches Anlagevermögen		1.000,00	1.000,00	1.000,00	1.000,00	1.000,00	1.000,00
<b>Summe Auszahlungen:</b>		<b>1.000,00</b>	<b>1.000,00</b>	<b>1.000,00</b>	<b>1.000,00</b>	<b>1.000,00</b>	<b>1.000,00</b>
<b>Saldo der Aus- und Einzahlungen:</b>		<b>- 1.000,00</b>	<b>- 1.000,00</b>	<b>- 1.000,00</b>	<b>- 1.000,00</b>	<b>- 1.000,00</b>	<b>- 1.000,00</b>
<b>Erläuterungen:</b> 114301-082900-9-4: Pauschale für Gesamt-HH							



# Ortsgemeinde Sörth

in der Verbandsgemeinde Altenkirchen

Landkreis Altenkirchen

## Produkthaushaltsbuch

### wesentliche Produkte:

1110	Verwaltungsführung, Öffentlichkeitsarbeit, Gremien
1143	Bauhof
2810	Heimat-, Kulturpflege und sonstige örtliche Veranstaltungen
3661	Einrichtungen der Jugendarbeit
4241	Kommunale Sportstätten
5410	Gemeindestraßen, Konzessionsabgaben
5530	Friedhofs- und Bestattungswesen
5559	Gemeindliche Wirtschaftswege
5731	Kommunale Einrichtungen und Unternehmen

<b>Produkt - Nr.:</b>	<b>Produkt - Bezeichnung:</b>
1110	Verwaltungsführung, Öffentlichkeitsarbeit, Gremien

<b>Ergebnishaushalt 1110 Verwaltungsführung, Öffentlichkeitsarbeit, Gremien:</b>						
<b>Bezeichnung</b>	<b>Ergebnis Vorvorjahr 2014</b>	<b>Vorjahr 2015</b>	<b>Planjahr 2016</b>	<b>Planjahr 2017</b>	<b>Planjahr 2018</b>	<b>Planjahr 2019</b>
4. öffentlich-rechtliche Leistungsentgelte	40	100	100	100	100	100
431200 Gebühren für die Erteilung von Bescheiden (u.a. Genehmigungen, Ablehnungen, Untersagungen, Vorkaufsrecht)	40	100	100	100	100	100
<b>9. sonstige laufende Erträge</b>				<b>400</b>	<b>400</b>	<b>400</b>
466140 Erträge aus der Auflösung von Rückstellungen ** für ehemaligen Ortsbürgermeister				400	400	400
10. Summe der laufenden Erträge aus Verwaltungstätigkeit	40	100	100	500	500	500
11. Personalaufwendungen	7.458	7.500	8.400	8.400	8.400	8.400
501100 Bürgermeister, Beigeordnete, Ortsvorsteher	5.784	6.500	6.500	6.500	6.500	6.500
501400 Rats- und Ausschussmitglieder	260	400	400	400	400	400
507910 Ehrensoldrückstellungen ** für aktiven Ortsbürgermeister	1.414	600	1.500	1.500	1.500	1.500
12. Versorgungsaufwendungen			400	2.150	2.150	2.150
511300 ehrenamtlich Tätige ** Ehrensold für ehemaligen Ortsbürgermeister			400	2.150	2.150	2.150
13. Aufwendungen für Sach- und Dienstleistungen	222	300	300	300	300	300
525430 Kostenerstattungen - an Gemeinden und Gemeindeverbände ** Mitteilungsblatt u.a.	222	300	300	300	300	300
14. Abschreibungen auf immaterielle Vermögensgegenstände des Anlagevermögens und auf Sachanlagen sowie auf aktivierte Aufwendungen für die Inangasetzung und Erweiterung der Verwaltung		50				
538500 Abschreibungen auf Betriebs- und Geschäftsausstattung		50				
16. Zuwendungen, Umlagen und sonstige Transferaufwendungen		50	50	50	50	50
541590 Zuweisungen und Zuschüsse für laufende Zwecke - an den sonstigen privaten Bereich ** Förderung der Wohlfahrtspflege		50	50	50	50	50
<b>18. sonstige laufende Aufwendungen</b>	<b>475</b>	<b>900</b>	<b>1.000</b>	<b>1.900</b>	<b>1.000</b>	<b>1.000</b>
563100 Büromaterial, Geschäftsaufwendungen	84	300	300	300	300	300
563900 Sonstiges ** 2017: Bürgermeisterwanderung 1.000 €	60		100	1.000	100	100
564200 Beiträge zu Wirtschaftsverbänden, Berufsvertretungen, Berufsgenossenschaften und Vereinen ** Mitgliedsbeitrag GStB	143	200	200	200	200	200
569200 Verfügungsmittel		200	200	200	200	200
569320 Ehrengeschenke/Ehrengaben	189	200	200	200	200	200
19. Summe der laufenden Aufwendungen aus Verwaltungstätigkeit	8.155	8.800	10.150	12.800	11.900	11.900

<b>Ergebnishaushalt 1110 Verwaltungsführung, Öffentlichkeitsarbeit, Gremien:</b>						
<b>Bezeichnung</b>	<b>Ergebnis Vorvorjahr 2014</b>	<b>Vorjahr 2015</b>	<b>Planjahr 2016</b>	<b>Planjahr 2017</b>	<b>Planjahr 2018</b>	<b>Planjahr 2019</b>
20. laufendes Ergebnis aus Verwaltungstätigkeit	- 8.115	- 8.700	- 10.050	- 12.300	- 11.400	- 11.400
<b>23. Finanzergebnis</b>						
<b>24. <u>ordentliches Ergebnis</u></b>	<b><u>- 8.115</u></b>	<b><u>- 8.700</u></b>	<b><u>- 10.050</u></b>	<b><u>- 12.300</u></b>	<b><u>- 11.400</u></b>	<b><u>- 11.400</u></b>
27. außerordentliches Ergebnis						
<b>28. <u>Jahresergebnis des Teilhaushalts vor Verrechnung der internen Leistungsbeziehungen</u></b>	<b><u>- 8.115</u></b>	<b><u>- 8.700</u></b>	<b><u>- 10.050</u></b>	<b><u>- 12.300</u></b>	<b><u>- 11.400</u></b>	<b><u>- 11.400</u></b>
<b>31. <u>Saldo der Erträge und Aufwendungen aus internen Leistungsbeziehungen</u></b>						
32. Jahresergebnis des Teilhaushalts nach Verrechnung der internen Leistungsbeziehungen	- 8.115	- 8.700	- 10.050	- 12.300	- 11.400	- 11.400

\*\*; Buchungsstelle - Bemerkung

<b>Produkt - Nr.:</b>	<b>Produkt - Bezeichnung:</b>
1143	Bauhof (Gemeindearbeiter, gemeindliche Objekte, Maschinen und Werkzeuge)

<b>Ergebnishaushalt 1143 Bauhof (Gemeindearbeiter, gemeindliche Objekte, Maschinen und Werkzeuge:</b>						
Bezeichnung	Ergebnis Vorvorjahr 2014	Vorjahr 2015	Planjahr 2016	Planjahr 2017	Planjahr 2018	Planjahr 2019
10. Summe der laufenden Erträge aus Verwaltungstätigkeit						
13. Aufwendungen für Sach- und Dienstleistungen	192	300	800	800	800	800
523130 Gebäude einschließlich der Bestandteile, die dem Gebäude zuzurechnen sind ** Bauhofgarage am Dorfgemeinschaftshaus		100	200	200	200	200
523500 Fahrzeugunterhaltung	30		100	100	100	100
523600 Unterhaltung der Maschinen, Geräte, Betriebs- und Geschäftsausstattung sowie Kleinteile bis 1.000 € (netto)	162	200	500	500	500	500
14. Abschreibungen auf immaterielle Vermögensgegenstände des Anlagevermögens und auf Sachanlagen sowie auf aktivierte Aufwendungen für die Inangangsetzung und Erweiterung der Verwaltung		250	300	300	300	300
534000 Abschreibungen auf bebaute Grundstücke und grundstücksgleiche Rechte		200	200	200	200	200
538100 Abschreibungen auf Fahrzeuge		50	100	100	100	100
<b>18. sonstige laufende Aufwendungen</b>	<b>41</b>	<b>75</b>	<b>75</b>	<b>75</b>	<b>75</b>	<b>75</b>
564100 Versicherungsbeiträge ** Anhänger AK-AK 729	12	25	25	25	25	25
568200 Kraftfahrzeugsteuer ** Anhänger AK-AK 729	29	50	50	50	50	50
19. Summe der laufenden Aufwendungen aus Verwaltungstätigkeit	232	625	1.175	1.175	1.175	1.175
20. laufendes Ergebnis aus Verwaltungstätigkeit	- 232	- 625	- 1.175	- 1.175	- 1.175	- 1.175
<b>23. Finanzergebnis</b>						
<b>24. ordentliches Ergebnis</b>	<b>- 232</b>	<b>- 625</b>	<b>- 1.175</b>	<b>- 1.175</b>	<b>- 1.175</b>	<b>- 1.175</b>
27. außerordentliches Ergebnis						
<b>28. Jahresergebnis des Teilhaushalts vor Verrechnung der internen Leistungsbeziehungen</b>	<b>- 232</b>	<b>- 625</b>	<b>- 1.175</b>	<b>- 1.175</b>	<b>- 1.175</b>	<b>- 1.175</b>
29. Erträge aus internen Leistungsbeziehungen			1.110	1.110	1.110	1.110
481000 Erträge aus internen Leistungsbeziehungen			1.110	1.110	1.110	1.110
<b>31. Saldo der Erträge und Aufwendungen aus internen Leistungsbeziehungen</b>			<b>1.110</b>	<b>1.110</b>	<b>1.110</b>	<b>1.110</b>
32. Jahresergebnis des Teilhaushalts nach Verrechnung der internen Leistungsbeziehungen	- 232	- 625	- 65	- 65	- 65	- 65

\*\* : Buchungsstelle - Bemerkung



<b>Produkt - Nr.:</b>	<b>Produkt - Bezeichnung:</b>
2810	Heimat-, Kulturpflege und sonstige örtliche Veranstaltungen

<b>Ergebnishaushalt 2810 Heimat-, Kulturpflege und sonstige örtliche Veranstaltungen:</b>						
Bezeichnung	Ergebnis Vorvorjahr 2014	Vorjahr 2015	Planjahr 2016	Planjahr 2017	Planjahr 2018	Planjahr 2019
10. Summe der laufenden Erträge aus Verwaltungstätigkeit						
16. Zuwendungen, Umlagen und sonstige Transferaufwendungen				500		
541590 Zuweisungen und Zuschüsse für laufende Zwecke - an den sonstigen privaten Bereich				500		
** 2017: 65-jähriges Bestehen Gesangverein 500 €						
<b>18. sonstige laufende Aufwendungen</b>	<b>172</b>	<b>500</b>	<b>500</b>	<b>500</b>	<b>500</b>	<b>500</b>
569900 Sonstige (u. a. Partnerschaften, Heimatpflege, Dorfgemeinschaft, örtliche Feiern und Veranstaltungen)	172	500	500	500	500	500
** Weihnachtsfeier, Seniorenfeier u.a.						
19. Summe der laufenden Aufwendungen aus Verwaltungstätigkeit	172	500	500	1.000	500	500
20. laufendes Ergebnis aus Verwaltungstätigkeit	- 172	- 500	- 500	- 1.000	- 500	- 500
<b>23. Finanzergebnis</b>						
<b>24. ordentliches Ergebnis</b>	<b>- 172</b>	<b>- 500</b>	<b>- 500</b>	<b>- 1.000</b>	<b>- 500</b>	<b>- 500</b>
27. außerordentliches Ergebnis						
<b>28. Jahresergebnis des Teilhaushalts vor Verrechnung der internen Leistungsbeziehungen</b>	<b>- 172</b>	<b>- 500</b>	<b>- 500</b>	<b>- 1.000</b>	<b>- 500</b>	<b>- 500</b>
<b>31. Saldo der Erträge und Aufwendungen aus internen Leistungsbeziehungen</b>						
32. Jahresergebnis des Teilhaushalts nach Verrechnung der internen Leistungsbeziehungen	- 172	- 500	- 500	- 1.000	- 500	- 500

\*\* : Buchungsstelle - Bemerkung

<b>Produkt - Nr.:</b>	<b>Produkt - Bezeichnung:</b>
3661	Einrichtungen der Jugendarbeit

<b>Ergebnishaushalt 3661 Einrichtungen der Jugendarbeit:</b>						
<b>Bezeichnung</b>	<b>Ergebnis Vorvorjahr 2014</b>	<b>Vorjahr 2015</b>	<b>Planjahr 2016</b>	<b>Planjahr 2017</b>	<b>Planjahr 2018</b>	<b>Planjahr 2019</b>
10. Summe der laufenden Erträge aus Verwaltungstätigkeit						
11. Personalaufwendungen	182	300	300	300	300	300
502900 Sonstige Vergütungen, Leistungszulagen	182	300	300	300	300	300
13. Aufwendungen für Sach- und Dienstleistungen	349	1.200	1.550	1.550	1.550	1.550
523100 Unterhaltung der Grundstücke und Außenanlagen	65	500	500	500	500	500
523220 Bewirtschaftung der Grundstücke und Gebäude - Wasser, Abwasser, Abfall (wkB, Gebühren)	272	200	350	350	350	350
** Spielplatz "Hauptstraße 24 a"						
523600 Unterhaltung der Maschinen, Geräte, Betriebs- und Geschäftsausstattung sowie Kleinteile bis 1.000 € (netto)		300	500	500	500	500
** Instandhaltung Spielgeräte						
525430 Kostenerstattungen - an Gemeinden und Gemeindeverbände	12	200	200	200	200	200
** Bauhof VG						
14. Abschreibungen auf immaterielle Vermögensgegenstände des Anlagevermögens und auf Sachanlagen sowie auf aktivierte Aufwendungen für die Inangangsetzung und Erweiterung der Verwaltung		100				
538500 Abschreibungen auf Betriebs- und Geschäftsausstattung		100				
19. Summe der laufenden Aufwendungen aus Verwaltungstätigkeit	531	1.600	1.850	1.850	1.850	1.850
20. laufendes Ergebnis aus Verwaltungstätigkeit	- 531	- 1.600	- 1.850	- 1.850	- 1.850	- 1.850
<b>23. Finanzergebnis</b>						
<b>24. ordentliches Ergebnis</b>	<b>- 531</b>	<b>- 1.600</b>	<b>- 1.850</b>	<b>- 1.850</b>	<b>- 1.850</b>	<b>- 1.850</b>
27. außerordentliches Ergebnis						
<b>28. Jahresergebnis des Teilhaushalts vor Verrechnung der internen Leistungsbeziehungen</b>	<b>- 531</b>	<b>- 1.600</b>	<b>- 1.850</b>	<b>- 1.850</b>	<b>- 1.850</b>	<b>- 1.850</b>
30. Aufwendungen aus internen Leistungsbeziehungen			140	140	140	140
581000 Aufwendungen aus internen Leistungsbeziehungen			140	140	140	140
** 12% aus Leistung I 14301						
<b>31. Saldo der Erträge und Aufwendungen aus internen Leistungsbeziehungen</b>			<b>- 140</b>	<b>- 140</b>	<b>- 140</b>	<b>- 140</b>
32. Jahresergebnis des Teilhaushalts nach Verrechnung der internen Leistungsbeziehungen	- 531	- 1.600	- 1.990	- 1.990	- 1.990	- 1.990

\*\* : Buchungsstelle - Bemerkung

<b>Produkt - Nr.:</b>	<b>Produkt - Bezeichnung:</b>
4241	Kommunale Sportstätten

<b>Ergebnishaushalt 4241 Kommunale Sportstätten:</b>						
<b>Bezeichnung</b>	<b>Ergebnis Vorvorjahr 2014</b>	<b>Vorjahr 2015</b>	<b>Planjahr 2016</b>	<b>Planjahr 2017</b>	<b>Planjahr 2018</b>	<b>Planjahr 2019</b>
10. Summe der laufenden Erträge aus Verwaltungstätigkeit						
13. Aufwendungen für Sach- und Dienstleistungen	59	300	300	300	300	300
523100 <i>Unterhaltung der Grundstücke und Außenanlagen</i>		200	200	200	200	200
523210 <i>Bewirtschaftung der Grundstücke und Gebäude - Energie (Strom, Öl, Gas)</i>	59	100	100	100	100	100
<b>18. <u>sonstige laufende Aufwendungen</u></b>	<b>15</b>	<b>20</b>	<b>20</b>	<b>20</b>	<b>20</b>	<b>20</b>
562100 <i>Mieten, Pachten und Erbbauzinsen</i>	15	20	20	20	20	20
<i>** für Bolz-/ Festplatz an Waldberechtigte</i>						
19. Summe der laufenden Aufwendungen aus Verwaltungstätigkeit	75	320	320	320	320	320
20. laufendes Ergebnis aus Verwaltungstätigkeit	- 75	- 320	- 320	- 320	- 320	- 320
<b>23. Finanzergebnis</b>						
<b>24. <u>ordentliches Ergebnis</u></b>	<b>- 75</b>	<b>- 320</b>	<b>- 320</b>	<b>- 320</b>	<b>- 320</b>	<b>- 320</b>
27. außerordentliches Ergebnis						
<b>28. <u>Jahresergebnis des Teilhaushalts vor Verrechnung der internen Leistungsbeziehungen</u></b>	<b>- 75</b>	<b>- 320</b>	<b>- 320</b>	<b>- 320</b>	<b>- 320</b>	<b>- 320</b>
<b>31. <u>Saldo der Erträge und Aufwendungen aus internen Leistungsbeziehungen</u></b>						
32. Jahresergebnis des Teilhaushalts nach Verrechnung der internen Leistungsbeziehungen	- 75	- 320	- 320	- 320	- 320	- 320

\*\* : Buchungsstelle - Bemerkung



<b>Produkt - Nr.:</b>	<b>Produkt - Bezeichnung:</b>
<b>5410</b>	<b>Gemeindestraßen, Konzessionsabgaben</b>

<b>Ergebnishaushalt 5410 Gemeindestraßen, Konzessionsabgaben:</b>						
<b>Bezeichnung</b>	<b>Ergebnis Vorvorjahr 2014</b>	<b>Vorjahr 2015</b>	<b>Planjahr 2016</b>	<b>Planjahr 2017</b>	<b>Planjahr 2018</b>	<b>Planjahr 2019</b>
2. Zuwendungen, allgemeine Umlagen und sonstige Transfererträge		2.250	3.900	3.900	3.900	3.900
415100 Erträge aus der Auflösung von Sonderposten aus Zuwendungen		2.250	3.900	3.900	3.900	3.900
4. öffentlich-rechtliche Leistungsentgelte		2.500	2.500	2.500	2.400	2.400
437000 Erträge aus der Auflösung von Sonderposten für Beiträge und ähnlichen Entgelten		2.500	2.500	2.500	2.400	2.400
6. Kostenerstattungen und Kostenumlagen	651	650	600	600	600	600
442430 Kostenerstattungen und Kostenumlagen - von Gemeinden und Gemeindeverbänden ** AWB für Glascontainerstellplatz	651	650	600	600	600	600
<b>9. sonstige laufende Erträge</b>	<b>5.268</b>	<b>5.000</b>	<b>4.500</b>	<b>4.500</b>	<b>4.500</b>	<b>4.500</b>
462500 Konzessionsabgaben	5.268	5.000	4.500	4.500	4.500	4.500
10. Summe der laufenden Erträge aus Verwaltungstätigkeit	5.919	10.400	11.500	11.500	11.400	11.400
11. Personalaufwendungen	55	200	200	200	200	200
502900 Sonstige Vergütungen, Leistungszulagen	55	200	200	200	200	200
13. Aufwendungen für Sach- und Dienstleistungen	7.418	10.050	15.400	9.500	9.500	9.500
523130 Gebäude einschließlich der Bestandteile, die dem Gebäude zuzurechnen sind ** 2016: Anstrich Buswarte Halle 500 €			500			
523210 Bewirtschaftung der Grundstücke und Gebäude - Energie (Strom, Öl, Gas) ** Strombezugskosten für Straßenbeleuchtung	1.098	1.800	1.800	1.800	1.800	1.800
523380 Straßen, Wege, Plätze und Verkehrslenkungsanlagen ** 2016: Wasserbeseitigung Ringstraße 5.000 €	1.593	2.000	6.000	1.000	1.000	1.000
525430 Kostenerstattungen - an Gemeinden und Gemeindeverbände ** Bauhof der Verbandsgemeinde	335	2.000	2.000	2.000	2.000	2.000
525431 Kostenerstattungen - an Gemeinden und Gemeindeverbände - Straßenoberflächenentwässerung	3.233	3.250	3.600	3.700	3.700	3.700
525510 Kostenerstattungen - an private Unternehmen ** 2016: Lampe richten 500 €; Unterhaltung / Wartung Straßenbeleuchtung	1.160	1.000	1.500	1.000	1.000	1.000
14. Abschreibungen auf immaterielle Vermögensgegenstände des Anlagevermögens und auf Sachanlagen sowie auf aktivierte Aufwendungen für die Inangangsetzung und Erweiterung der Verwaltung		15.700	14.600	13.700	13.000	12.300
532000 Abschreibungen auf immaterielle Vermögensgegenstände		1.500	1.000	1.000	1.000	1.000
534000 Abschreibungen auf bebaute Grundstücke und grundstücksgleiche Rechte		100	100	100	100	100
535000 Abschreibung auf das Infrastrukturvermögen		14.100	13.500	12.600	11.900	11.200
19. Summe der laufenden Aufwendungen aus Verwaltungstätigkeit	7.473	25.950	30.200	23.400	22.700	22.000
20. laufendes Ergebnis aus Verwaltungstätigkeit	- 1.554	- 15.550	- 18.700	- 11.900	- 11.300	- 10.600

<b>Ergebnishaushalt 5410 Gemeindestraßen, Konzessionsabgaben:</b>						
<b>Bezeichnung</b>	<b>Ergebnis Vorvorjahr 2014</b>	<b>Vorjahr 2015</b>	<b>Planjahr 2016</b>	<b>Planjahr 2017</b>	<b>Planjahr 2018</b>	<b>Planjahr 2019</b>
<b>23. Finanzergebnis</b>						
<b>24. <u>ordentliches Ergebnis</u></b>	<b>- 1.554</b>	<b>- 15.550</b>	<b>- 18.700</b>	<b>- 11.900</b>	<b>- 11.300</b>	<b>- 10.600</b>
27. außerordentliches Ergebnis						
<b>28. <u>Jahresergebnis des Teilhaushalts vor Verrechnung der internen Leistungsbeziehungen</u></b>	<b>- 1.554</b>	<b>- 15.550</b>	<b>- 18.700</b>	<b>- 11.900</b>	<b>- 11.300</b>	<b>- 10.600</b>
<b>31. <u>Saldo der Erträge und Aufwendungen aus internen Leistungsbeziehungen</u></b>						
32. Jahresergebnis des Teilhaushalts nach Verrechnung der internen Leistungsbeziehungen	- 1.554	- 15.550	- 18.700	- 11.900	- 11.300	- 10.600

\*\*: Buchungsstelle - Bemerkung

<b>Produkt - Nr.:</b>	<b>Produkt - Bezeichnung:</b>
5530	Friedhofs- und Bestattungswesen

<b>Ergebnishaushalt 5530 Friedhofs- und Bestattungswesen:</b>						
<b>Bezeichnung</b>	<b>Ergebnis Vorvorjahr 2014</b>	<b>Vorjahr 2015</b>	<b>Planjahr 2016</b>	<b>Planjahr 2017</b>	<b>Planjahr 2018</b>	<b>Planjahr 2019</b>
4. öffentlich-rechtliche Leistungsentgelte	48	1.250	1.300	1.300	1.300	1.300
432240 Entgelte - für das Bestattungswesen	48	1.000	1.000	1.000	1.000	1.000
439000 Erträge aus der Auflösung von Sonderposten für Grabnutzungsentgelte		250	300	300	300	300
6. Kostenerstattungen und Kostenumlagen	426	200	200	200	200	200
442590 Kostenerstattungen und Kostenumlagen - vom sonstigen privaten Bereich ** Grabeinbnungen	426	200	200	200	200	200
10. Summe der laufenden Erträge aus Verwaltungstätigkeit	475	1.450	1.500	1.500	1.500	1.500
11. Personalaufwendungen	866	1.000	1.000	1.000	1.000	1.000
502900 Sonstige Vergütungen, Leistungszulagen	866	1.000	1.000	1.000	1.000	1.000
13. Aufwendungen für Sach- und Dienstleistungen	1.146	3.100	3.600	3.600	3.600	3.600
523100 Unterhaltung der Grundstücke und Außenanlagen	90	1.000	1.500	1.500	1.500	1.500
523130 Gebäude einschließlich der Bestandteile, die dem Gebäude zuzurechnen sind	35	200	200	200	200	200
523210 Bewirtschaftung der Grundstücke und Gebäude - Energie (Strom, Öl, Gas)	67	100	100	100	100	100
523220 Bewirtschaftung der Grundstücke und Gebäude - Wasser, Abwasser, Abfall (wkB, Gebühren)	57	100	100	100	100	100
523600 Unterhaltung der Maschinen, Geräte, Betriebs- und Geschäftsausstattung sowie Kleinteile bis 1.000 € (netto)	16	200	200	200	200	200
525430 Kostenerstattungen - an Gemeinden und Gemeindeverbände ** Bauhof VG	882	1.500	1.500	1.500	1.500	1.500
14. Abschreibungen auf immaterielle Vermögensgegenstände des Anlagevermögens und auf Sachanlagen sowie auf aktivierte Aufwendungen für die Inangasetzung und Erweiterung der Verwaltung		650	1.700	1.600	1.600	1.500
533000 Abschreibung auf unbebaute Grundstücke und grundstücksgleiche Rechte		100	1.200	1.200	1.200	1.200
534000 Abschreibungen auf bebaute Grundstücke und grundstücksgleiche Rechte		550	500	400	400	300
<b>18. sonstige laufende Aufwendungen</b>	<b>96</b>	<b>90</b>	<b>200</b>	<b>200</b>	<b>200</b>	<b>200</b>
564100 Versicherungsbeiträge	58	50	100	100	100	100
564200 Beiträge zu Wirtschaftsverbänden, Berufsvertretungen, Berufsgenossenschaften und Vereinen ** Beitrag Gartenbauberufsgenossenschaft	38	40	100	100	100	100
19. Summe der laufenden Aufwendungen aus Verwaltungstätigkeit	2.109	4.840	6.500	6.400	6.400	6.300
20. laufendes Ergebnis aus Verwaltungstätigkeit	- 1.634	- 3.390	- 5.000	- 4.900	- 4.900	- 4.800
<b>23. Finanzergebnis</b>						
<b>24. ordentliches Ergebnis</b>	<b>- 1.634</b>	<b>- 3.390</b>	<b>- 5.000</b>	<b>- 4.900</b>	<b>- 4.900</b>	<b>- 4.800</b>
27. außerordentliches Ergebnis						

Ergebnishaushalt 5530 Friedhofs- und Bestattungswesen:						
Bezeichnung	Ergebnis Vorvorjahr 2014	Vorjahr 2015	Planjahr 2016	Planjahr 2017	Planjahr 2018	Planjahr 2019
<b>28. Jahresergebnis des Teilhaushalts vor Verrechnung der internen Leistungsbeziehungen</b>	<b>- 1.634</b>	<b>- 3.390</b>	<b>- 5.000</b>	<b>- 4.900</b>	<b>- 4.900</b>	<b>- 4.800</b>
30. Aufwendungen aus internen Leistungsbeziehungen <i>581000 Aufwendungen aus internen Leistungsbeziehungen ** 37% aus Leistung 114301</i>			430 430	430 430	430 430	430 430
<b>31. Saldo der Erträge und Aufwendungen aus internen Leistungsbeziehungen</b>			<b>- 430</b>	<b>- 430</b>	<b>- 430</b>	<b>- 430</b>
32. Jahresergebnis des Teilhaushalts nach Verrechnung der internen Leistungsbeziehungen	- 1.634	- 3.390	- 5.430	- 5.330	- 5.330	- 5.230

\*\*; Buchungsstelle - Bemerkung

Maßnahmen 5530 Friedhofs- und Bestattungswesen:						
4 Investitionen Friedhof						
Ein- und Auszahlungsarten	Ergebnis Vorvorjahr 2014	Vorjahr 2015	Planjahr 2016	Planjahr 2017	Planjahr 2018	Planjahr 2019
Tiefbau	5.473		49.500			
<b>Summe Auszahlungsarten</b>	<b>5.473</b>		<b>49.500</b>			
Zuwendungen vom Land			18.300			
<b>Summe Einzahlungsarten</b>			<b>18.300</b>			
<b>Saldo Ein- und Auszahlungsarten</b>	<b>- 5.473</b>		<b>- 31.200</b>			

<b>Produkt - Nr.:</b>	<b>Produkt - Bezeichnung:</b>
5559	Gemeindliche Wirtschaftswege

<b>Ergebnishaushalt 5559 Gemeindliche Wirtschaftswege:</b>						
Bezeichnung	Ergebnis Vorvorjahr 2014	Vorjahr 2015	Planjahr 2016	Planjahr 2017	Planjahr 2018	Planjahr 2019
2. Zuwendungen, allgemeine Umlagen und sonstige Transfererträge		400	400	400	400	400
415100 Erträge aus der Auflösung von Sonderposten aus Zuwendungen		400	400	400	400	400
4. öffentlich-rechtliche Leistungsentgelte	2.710	10.150	9.800	4.500	4.500	4.500
432300 Entgelte für die Unterhaltung von Straßen, Wirtschaftswegen u.a. öffentlichen Einrichtungen	2.710	2.000	2.000	2.000	2.000	2.000
437000 Erträge aus der Auflösung von Sonderposten für Beiträge und ähnlichen Entgelten		8.150	7.800	2.500	2.500	2.500
10. Summe der laufenden Erträge aus Verwaltungstätigkeit	2.710	10.550	10.200	4.900	4.900	4.900
13. Aufwendungen für Sach- und Dienstleistungen	2.710	2.000	2.000	2.000	2.000	2.000
523380 Straßen, Wege, Plätze und Verkehrslenkungsanlagen		1.000	1.000	1.000	1.000	1.000
525430 Kostenerstattungen - an Gemeinden und Gemeindeverbände	2.710	1.000	1.000	1.000	1.000	1.000
14. Abschreibungen auf immaterielle Vermögensgegenstände des Anlagevermögens und auf Sachanlagen sowie auf aktivierte Aufwendungen für die Inangasetzung und Erweiterung der Verwaltung		8.550	8.200	2.900	2.900	2.900
535000 Abschreibung auf das Infrastrukturvermögen		8.550	8.200	2.900	2.900	2.900
19. Summe der laufenden Aufwendungen aus Verwaltungstätigkeit	2.710	10.550	10.200	4.900	4.900	4.900
20. laufendes Ergebnis aus Verwaltungstätigkeit						
<b>23. Finanzergebnis</b>						
<b>24. ordentliches Ergebnis</b>						
27. außerordentliches Ergebnis						
<b>28. Jahresergebnis des Teilhaushalts vor Verrechnung der internen Leistungsbeziehungen</b>						
<b>31. Saldo der Erträge und Aufwendungen aus internen Leistungsbeziehungen</b>						
32. Jahresergebnis des Teilhaushalts nach Verrechnung der internen Leistungsbeziehungen						

\*\* : Buchungsstelle - Bemerkung

**Maßnahmen 5559 Gemeindliche Wirtschaftswege:****8 Allgemeiner Grunderwerb/-verkauf**

<b>Ein- und Auszahlungsarten</b>	<b>Ergebnis Vorvorjahr 2014</b>	<b>Vorjahr 2015</b>	<b>Planjahr 2016</b>	<b>Planjahr 2017</b>	<b>Planjahr 2018</b>	<b>Planjahr 2019</b>
Verkauf von unbebauten Grundstücken	820					
<b>Summe Einzahlungsarten</b>	<b>820</b>					
<b>Saldo Ein- und Auszahlungsarten</b>	<b>820</b>					

<b>Produkt - Nr.:</b>	<b>Produkt - Bezeichnung:</b>
<b>5731</b>	<b>Kommunale Einrichtungen und Unternehmen</b>

<b>Ergebnishaushalt 5731 Kommunale Einrichtungen und Unternehmen:</b>						
<b>Bezeichnung</b>	<b>Ergebnis Vorvorjahr 2014</b>	<b>Vorjahr 2015</b>	<b>Planjahr 2016</b>	<b>Planjahr 2017</b>	<b>Planjahr 2018</b>	<b>Planjahr 2019</b>
2. Zuwendungen, allgemeine Umlagen und sonstige Transfererträge		50	100	100	100	100
415100 Erträge aus der Auflösung von Sonderposten aus Zuwendungen		50	100	100	100	100
4. öffentlich-rechtliche Leistungsentgelte	1.915	400	1.000	1.000	1.000	1.000
432100 Entgelte für die Benutzung von öffentlichen Einrichtungen und für wirtschaftliche Dienstleistungen	1.915	400	1.000	1.000	1.000	1.000
5. privatrechtliche Leistungsentgelte	6.767	6.000	6.000	6.000	6.000	6.000
441200 Mieten und Pachten ** Wohnung	6.767	6.000	6.000	6.000	6.000	6.000
10. Summe der laufenden Erträge aus Verwaltungstätigkeit	8.682	6.450	7.100	7.100	7.100	7.100
11. Personalaufwendungen	342	1.000	1.000	1.000	1.000	1.000
502900 Sonstige Vergütungen, Leistungszulagen	342	1.000	1.000	1.000	1.000	1.000
13. Aufwendungen für Sach- und Dienstleistungen	13.485	8.400	12.200	8.700	8.700	8.700
523100 Unterhaltung der Grundstücke und Außenanlagen		500	500	500	500	500
523130 Gebäude einschließlich der Bestandteile, die dem Gebäude zuzurechnen sind ** 2016: Fliesenarbeiten 1.000 €	9.308	2.000	3.000	2.000	2.000	2.000
523210 Bewirtschaftung der Grundstücke und Gebäude - Energie (Strom, Öl, Gas)	2.279	3.500	3.500	3.500	3.500	3.500
523220 Bewirtschaftung der Grundstücke und Gebäude - Wasser, Abwasser, Abfall (wKB, Gebühren)	1.756	2.000	2.000	2.000	2.000	2.000
523230 Bewirtschaftung der Grundstücke und Gebäude - Sonstige Bewirtschaftungskosten		200	200	200	200	200
523600 Unterhaltung der Maschinen, Geräte, Betriebs- und Geschäftsausstattung sowie Kleinteile bis 1.000 € (netto) ** 2016: Kühlschrank 1.500 €; Beamer/Musikanlage 1.500 €	142	200	3.000	500	500	500
14. Abschreibungen auf immaterielle Vermögensgegenstände des Anlagevermögens und auf Sachanlagen sowie auf aktivierte Aufwendungen für die Inangasetzung und Erweiterung der Verwaltung		3.100	4.950	4.950	4.950	4.950
534000 Abschreibungen auf bebaute Grundstücke und grundstücksgleiche Rechte		2.950	3.500	3.500	3.500	3.500
538500 Abschreibungen auf Betriebs- und Geschäftsausstattung		150	1.450	1.450	1.450	1.450
<b>18. sonstige laufende Aufwendungen</b>	<b>510</b>	<b>550</b>	<b>550</b>	<b>550</b>	<b>550</b>	<b>550</b>
564100 Versicherungsbeiträge	383	400	400	400	400	400
568100 Grundsteuer	127	150	150	150	150	150
19. Summe der laufenden Aufwendungen aus Verwaltungstätigkeit	14.337	13.050	18.700	15.200	15.200	15.200
20. laufendes Ergebnis aus Verwaltungstätigkeit	- 5.655	- 6.600	- 11.600	- 8.100	- 8.100	- 8.100
<b>23. Finanzergebnis</b>						

<b>Ergebnishaushalt 5731 Kommunale Einrichtungen und Unternehmen:</b>						
<b>Bezeichnung</b>	<b>Ergebnis Vorvorjahr 2014</b>	<b>Vorjahr 2015</b>	<b>Planjahr 2016</b>	<b>Planjahr 2017</b>	<b>Planjahr 2018</b>	<b>Planjahr 2019</b>
<b>24. ordentliches Ergebnis</b>	<b>- 5.655</b>	<b>- 6.600</b>	<b>- 11.600</b>	<b>- 8.100</b>	<b>- 8.100</b>	<b>- 8.100</b>
27. außerordentliches Ergebnis						
<b>28. Jahresergebnis des Teilhaushalts vor Verrechnung der internen Leistungsbeziehungen</b>	<b>- 5.655</b>	<b>- 6.600</b>	<b>- 11.600</b>	<b>- 8.100</b>	<b>- 8.100</b>	<b>- 8.100</b>
30. Aufwendungen aus internen Leistungsbeziehungen			360	360	360	360
581000 Aufwendungen aus internen Leistungsbeziehungen			360	360	360	360
** 30% aus Leistung 114301						
<b>31. Saldo der Erträge und Aufwendungen aus internen Leistungsbeziehungen</b>			<b>- 360</b>	<b>- 360</b>	<b>- 360</b>	<b>- 360</b>
32. Jahresergebnis des Teilhaushalts nach Verrechnung der internen Leistungsbeziehungen	- 5.655	- 6.600	- 11.960	- 8.460	- 8.460	- 8.460

\*\* : Buchungsstelle - Bemerkung

<b>Maßnahmen 5731 Kommunale Einrichtungen und Unternehmen:</b>						
<b>6 Investitionen Dorfgemeinschaftshaus inkl. Wohnung</b>						
<b>Ein- und Auszahlungsarten</b>	<b>Ergebnis Vorvorjahr 2014</b>	<b>Vorjahr 2015</b>	<b>Planjahr 2016</b>	<b>Planjahr 2017</b>	<b>Planjahr 2018</b>	<b>Planjahr 2019</b>
Bewegliches Anlagevermögen	6.753		4.000			
<b>Summe Auszahlungsarten</b>	<b>6.753</b>		<b>4.000</b>			
<b>Saldo Ein- und Auszahlungsarten</b>	<b>- 6.753</b>		<b>- 4.000</b>			



# **Ortsgemeinde Sörth**

in der Verbandsgemeinde Altenkirchen

Landkreis Altenkirchen

## **Ergebnishaushalt nach Leistung und Konto**

## Ergebnishaushalt nach Leistung und Konto 2016/2017

Teilhaushalt: 1 Allgemeine Aufgaben der Ortsgemeinde

Leistung-Nr	Bezeichnung		Rechng.-Erg.					
Kontonr	Bezeichnung Konto (K) bzw. Buchungsstelle (B)	Gliederungsposition	Vorvorjahr 2014	Vorjahr 2015	Planjahr 2016	Planjahr 2017	Planjahr 2018	Planjahr 2019
Bemerkung								
<b>111001</b>	<b>Verwaltungsführung, Öffentlichkeitsarbeit, Gremien</b>							
431200	Gebühren für die Erteilung von Bescheiden (u.a. Genehmigungen, Ablehnungen, Untersagungen, Vorkaufsrecht) (K)	4. öffentlich-rechtliche Leistungsentgelte	40	100	100	100	100	100
466140	Erträge aus der Auflösung von Rückstellungen (K)	9. sonstige laufende Erträge				400	400	400
<i>Bem.: für ehemaligen Ortsbürgermeister</i>								
<b>Summe Ertrag:</b>			<b>40</b>	<b>100</b>	<b>100</b>	<b>500</b>	<b>500</b>	<b>500</b>
501100	Bürgermeister, Beigeordnete, Ortsvorsteher (K)	11. Personalaufwendungen	5.784	6.500	6.500	6.500	6.500	6.500
501400	Rats- und Ausschussmitglieder (K)	11. Personalaufwendungen	260	400	400	400	400	400
507910	Ehrensoldrückstellungen (K)	11. Personalaufwendungen	1.414	600	1.500	1.500	1.500	1.500
<i>Bem.: für aktiven Ortsbürgermeister</i>								
511300	ehrenamtlich Tätige (K)	12. Versorgungsaufwendungen			400	2.150	2.150	2.150
<i>Bem.: Ehrensold für ehemaligen Ortsbürgermeister</i>								
525430	Kostenerstattungen - an Gemeinden und Gemeindeverbände (K)	13. Aufwendungen für Sach- und Dienstleistungen	222	300	300	300	300	300
<i>Bem.: Mitteilungsblatt u.a.</i>								
538500	Abschreibungen auf Betriebs- und Geschäftsausstattung (K)	14. Abschreibungen auf immaterielle Vermögensgegenstände des Anlagevermögens und auf Sachanlagen		50				
541590	Zuweisungen und Zuschüsse für laufende Zwecke - an den sonstigen privaten Bereich (K)	16. Zuwendungen, Umlagen und sonstige Transferaufwendungen		50	50	50	50	50
<i>Bem.: Förderung der Wohlfahrtspflege</i>								
563100	Büromaterial, Geschäftsaufwendungen (K)	18. sonstige laufende Aufwendungen	84	300	300	300	300	300
563900	Sonstiges (K)	18. sonstige laufende Aufwendungen	60		100	1.000	100	100
<i>Bem.: 2017: Bürgermeisterwanderung 1.000 €</i>								
564200	Beiträge zu Wirtschaftsverbänden, Berufsvertretungen, Berufsgenossenschaften und Vereinen (K)	18. sonstige laufende Aufwendungen	143	200	200	200	200	200
<i>Bem.: Mitgliedsbeitrag GStB</i>								

## Ergebnishaushalt nach Leistung und Konto 2016/2017

Teilhaushalt: 1 Allgemeine Aufgaben der Ortsgemeinde

Leistung-Nr	Bezeichnung		Rechng.-Erg.					
Kontonr	Bezeichnung Konto (K) bzw. Buchungsstelle (B)	Gliederungsposition	Vorvorjahr 2014	Vorjahr 2015	Planjahr 2016	Planjahr 2017	Planjahr 2018	Planjahr 2019
Bemerkung								
569200	Verfüungsmittel (K)	18. sonstige laufende Aufwendungen		200	200	200	200	200
569320	Ehrengeschenke/Ehrengaben (K)	18. sonstige laufende Aufwendungen	189	200	200	200	200	200
<b>Summe Aufwand:</b>			<b>8.155</b>	<b>8.800</b>	<b>10.150</b>	<b>12.800</b>	<b>11.900</b>	<b>11.900</b>
<b>Gesamt 111001 Verwaltungsführung, Öffentlichkeitsarbeit, Gremien:</b>			<b>- 8.115</b>	<b>- 8.700</b>	<b>- 10.050</b>	<b>- 12.300</b>	<b>- 11.400</b>	<b>- 11.400</b>
<b>114201</b>	<b>Unbebaute Grundstücke</b>							
441200	Mieten und Pachten (K)	5. privatrechtliche Leistungsentgelte	11	10	15	15	15	15
<i>Bem.: Flur 13 Nr. 5</i>								
<b>Summe Ertrag:</b>			<b>11</b>	<b>10</b>	<b>15</b>	<b>15</b>	<b>15</b>	<b>15</b>
523100	Unterhaltung der Grundstücke und Außenanlagen (K)	13. Aufwendungen für Sach- und Dienstleistungen		200	200	200	200	200
523220	Bewirtschaftung der Grundstücke und Gebäude - Wasser, Abwasser, Abfall (wkB, Gebühren) (K)	13. Aufwendungen für Sach- und Dienstleistungen	219	250	300	300	300	300
<i>Bem.: Baugrundstück "Im Hübelgarten 8"</i>								
568100	Grundsteuer (K)	18. sonstige laufende Aufwendungen	5	10	10	10	10	10
<i>Bem.: Grundsteuer A (Stückländerei)</i>								
<b>Summe Aufwand:</b>			<b>225</b>	<b>460</b>	<b>510</b>	<b>510</b>	<b>510</b>	<b>510</b>
<b>Gesamt 114201 Unbebaute Grundstücke:</b>			<b>- 214</b>	<b>- 450</b>	<b>- 495</b>	<b>- 495</b>	<b>- 495</b>	<b>- 495</b>
<b>114301</b>	<b>Bauhof allgemein</b>							
523130	Gebäude einschließlich der Bestandteile, die dem Gebäude zuzurechnen sind (K)	13. Aufwendungen für Sach- und Dienstleistungen		100	200	200	200	200
<i>Bem.: Bauhofgarage am Dorfgemeinschaftshaus</i>								
523500	Fahrzeugunterhaltung (K)	13. Aufwendungen für Sach- und Dienstleistungen	30		100	100	100	100
523600	Unterhaltung der Maschinen, Geräte, Betriebs- und Geschäftsausstattung sowie Kleinteile bis 1.000 € (netto) (K)	13. Aufwendungen für Sach- und Dienstleistungen	162	200	500	500	500	500

## Ergebnishaushalt nach Leistung und Konto 2016/2017

Teilhaushalt: 1 Allgemeine Aufgaben der Ortsgemeinde

Leistung-Nr	Bezeichnung		Rechng.-Erg.					
Kontonr	Bezeichnung Konto (K) bzw. Buchungsstelle (B)	Gliederungsposition	Vorvorjahr 2014	Vorjahr 2015	Planjahr 2016	Planjahr 2017	Planjahr 2018	Planjahr 2019
<b>Bemerkung</b>								
534000	Abschreibungen auf bebaute Grundstücke und grundstücksgleiche Rechte (K)	14. Abschreibungen auf immaterielle Vermögensgegenstände des Anlagevermögens und auf Sachanlagen		200	200	200	200	200
538100	Abschreibungen auf Fahrzeuge (K)	14. Abschreibungen auf immaterielle Vermögensgegenstände des Anlagevermögens und auf Sachanlagen		50	100	100	100	100
564100	Versicherungsbeiträge (K)	18. sonstige laufende Aufwendungen	12	25	25	25	25	25
	<i>Bem.: Anhänger AK-AK 729</i>							
568200	Kraftfahrzeugsteuer (K)	18. sonstige laufende Aufwendungen	29	50	50	50	50	50
	<i>Bem.: Anhänger AK-AK 729</i>							
<b>Summe Aufwand:</b>			<b>232</b>	<b>625</b>	<b>1.175</b>	<b>1.175</b>	<b>1.175</b>	<b>1.175</b>
<b>Gesamt 114301 Bauhof allgemein:</b>			<b>- 232</b>	<b>- 625</b>	<b>- 1.175</b>	<b>- 1.175</b>	<b>- 1.175</b>	<b>- 1.175</b>
<b>114501</b>	<b>Zentrale Dienste, Versicherungen</b>							
564100	Versicherungsbeiträge (K)	18. sonstige laufende Aufwendungen	733	1.150	1.000	1.000	1.000	1.000
	<i>Bem.: Unfall-, Haftpflicht- und Eigenschadenversicherung</i>							
<b>Summe Aufwand:</b>			<b>733</b>	<b>1.150</b>	<b>1.000</b>	<b>1.000</b>	<b>1.000</b>	<b>1.000</b>
<b>Gesamt 114501 Zentrale Dienste, Versicherungen:</b>			<b>- 733</b>	<b>- 1.150</b>	<b>- 1.000</b>	<b>- 1.000</b>	<b>- 1.000</b>	<b>- 1.000</b>
<b>121201</b>	<b>Wahlen und sonstige Abstimmungen</b>							
524900	Sonstige Aufwendungen für Sach- und Dienstleistungen (K)	13. Aufwendungen für Sach- und Dienstleistungen	47					
525430	Kostenerstattungen - an Gemeinden und Gemeindeverbände (K)	13. Aufwendungen für Sach- und Dienstleistungen						
563100	Büromaterial, Geschäftsaufwendungen (K)	18. sonstige laufende Aufwendungen						
<b>Summe Aufwand:</b>			<b>47</b>					
<b>Gesamt 121201 Wahlen und sonstige Abstimmungen:</b>			<b>- 47</b>					

## Ergebnishaushalt nach Leistung und Konto 2016/2017

Teilhaushalt: 1 Allgemeine Aufgaben der Ortsgemeinde

Leistung-Nr	Bezeichnung		Rechng.-Erg.					
Kontonnr	Bezeichnung Konto (K) bzw. Buchungsstelle (B)	Gliederungsposition	Vorvorjahr 2014	Vorjahr 2015	Planjahr 2016	Planjahr 2017	Planjahr 2018	Planjahr 2019
Bemerkung								
<b>281001</b>	<b>Heimat-, Kulturpflege und sonstige örtliche Veranstaltungen</b>							
541590	Zuweisungen und Zuschüsse für laufende Zwecke - an den sonstigen privaten Bereich (K)	16. Zuwendungen, Umlagen und sonstige Transferaufwendungen				500		
	<i>Bem.: 2017: 65-jähriges Bestehen Gesangverein 500 €</i>							
569900	Sonstige (u. a. Partnerschaften, Heimatpflege, Dorfgemeinschaft, örtliche Feiern und Veranstaltungen) (K)	18. sonstige laufende Aufwendungen	172	500	500	500	500	500
	<i>Bem.: Weihnachtsfeier, Seniorenfeier u.a.</i>							
	<b>Summe Aufwand:</b>		<b>172</b>	<b>500</b>	<b>500</b>	<b>1.000</b>	<b>500</b>	<b>500</b>
	<b>Gesamt 281001 Heimat-, Kulturpflege und sonstige örtliche Veranstaltungen:</b>		<b>- 172</b>	<b>- 500</b>	<b>- 500</b>	<b>- 1.000</b>	<b>- 500</b>	<b>- 500</b>
<b>366101</b>	<b>Spielplätze</b>							
502900	Sonstige Vergütungen, Leistungszulagen (K)	11. Personalaufwendungen	182	300	300	300	300	300
523100	Unterhaltung der Grundstücke und Außenanlagen (K)	13. Aufwendungen für Sach- und Dienstleistungen	65	500	500	500	500	500
523220	Bewirtschaftung der Grundstücke und Gebäude - Wasser, Abwasser, Abfall (wkB, Gebühren) (K)	13. Aufwendungen für Sach- und Dienstleistungen	272	200	350	350	350	350
	<i>Bem.: Spielplatz "Hauptstraße 24 a"</i>							
523600	Unterhaltung der Maschinen, Geräte, Betriebs- und Geschäftsausstattung sowie Kleinteile bis 1.000 € (netto) (K)	13. Aufwendungen für Sach- und Dienstleistungen		300	500	500	500	500
	<i>Bem.: Instandhaltung Spielgeräte</i>							
525430	Kostenerstattungen - an Gemeinden und Gemeindeverbände (K)	13. Aufwendungen für Sach- und Dienstleistungen	12	200	200	200	200	200
	<i>Bem.: Bauhof VG</i>							
538500	Abschreibungen auf Betriebs- und Geschäftsausstattung (K)	14. Abschreibungen auf immaterielle Vermögensgegenstände des Anlagevermögens und auf Sachanlagen		100				
	<b>Summe Aufwand:</b>		<b>531</b>	<b>1.600</b>	<b>1.850</b>	<b>1.850</b>	<b>1.850</b>	<b>1.850</b>
	<b>Gesamt 366101 Spielplätze:</b>		<b>- 531</b>	<b>- 1.600</b>	<b>- 1.850</b>	<b>- 1.850</b>	<b>- 1.850</b>	<b>- 1.850</b>

## Ergebnishaushalt nach Leistung und Konto 2016/2017

Teilhaushalt: 1 Allgemeine Aufgaben der Ortsgemeinde

Leistung-Nr	Bezeichnung		Rechng.-Erg.					
Kontonr	Bezeichnung Konto (K) bzw. Buchungsstelle (B)	Gliederungsposition	Vorvorjahr 2014	Vorjahr 2015	Planjahr 2016	Planjahr 2017	Planjahr 2018	Planjahr 2019
Bemerkung								
<b>424101</b>	<b>Sportplätze, Bolzplätze, Reitplätze, Tennisplätze</b>							
523100	Unterhaltung der Grundstücke und Außenanlagen (K)	13. Aufwendungen für Sach- und Dienstleistungen		200	200	200	200	200
523210	Bewirtschaftung der Grundstücke und Gebäude - Energie (Strom, Öl, Gas) (K)	13. Aufwendungen für Sach- und Dienstleistungen	59	100	100	100	100	100
562100	Mieten, Pachten und Erbbauzinsen (K)	18. sonstige laufende Aufwendungen	15	20	20	20	20	20
<i>Bem.: für Bolz-/Festplatz an Waldberechtigte</i>								
<b>Summe Aufwand:</b>			<b>75</b>	<b>320</b>	<b>320</b>	<b>320</b>	<b>320</b>	<b>320</b>
<b>Gesamt 424101 Sportplätze, Bolzplätze, Reitplätze, Tennisplätze:</b>			<b>- 75</b>	<b>- 320</b>	<b>- 320</b>	<b>- 320</b>	<b>- 320</b>	<b>- 320</b>
<b>541001</b>	<b>Gemeindestraßen, Konzessionsabgaben</b>							
415100	Erträge aus der Auflösung von Sonderposten aus Zuwendungen (K)	2. Zuwendungen, allgemeine Umlagen und sonstige Transfererträge		2.250	3.900	3.900	3.900	3.900
437000	Erträge aus der Auflösung von Sonderposten für Beiträge und ähnlichen Entgelten (K)	4. öffentlich-rechtliche Leistungsentgelte		2.500	2.500	2.500	2.400	2.400
442430	Kostenerstattungen und Kostenumlagen - von Gemeinden und Gemeindeverbänden (K)	6. Kostenerstattungen und Kostenumlagen	651	650	600	600	600	600
<i>Bem.: AWB für Glascontainerstellplatz</i>								
462500	Konzessionsabgaben (K)	9. sonstige laufende Erträge	5.268	5.000	4.500	4.500	4.500	4.500
<b>Summe Ertrag:</b>			<b>5.919</b>	<b>10.400</b>	<b>11.500</b>	<b>11.500</b>	<b>11.400</b>	<b>11.400</b>
502900	Sonstige Vergütungen, Leistungszulagen (K)	11. Personalaufwendungen	55	200	200	200	200	200
523130	Gebäude einschließlich der Bestandteile, die dem Gebäude zuzurechnen sind (K)	13. Aufwendungen für Sach- und Dienstleistungen			500			
<i>Bem.: 2016: Anstrich Buswarte Halle 500 €</i>								
523210	Bewirtschaftung der Grundstücke und Gebäude - Energie (Strom, Öl, Gas) (K)	13. Aufwendungen für Sach- und Dienstleistungen	1.098	1.800	1.800	1.800	1.800	1.800
<i>Bem.: Strombezugskosten für Straßenbeleuchtung</i>								

## Ergebnishaushalt nach Leistung und Konto 2016/2017

Teilhaushalt: 1 Allgemeine Aufgaben der Ortsgemeinde

Leistung-Nr	Bezeichnung		Rechng.-Erg.					
Kontonr	Bezeichnung Konto (K) bzw. Buchungsstelle (B)	Gliederungsposition	Vorvorjahr 2014	Vorjahr 2015	Planjahr 2016	Planjahr 2017	Planjahr 2018	Planjahr 2019
Bemerkung								
523380	Straßen, Wege, Plätze und Verkehrslenkungsanlagen (K)	13. Aufwendungen für Sach- und Dienstleistungen	1.593	2.000	6.000	1.000	1.000	1.000
	<i>Bem.: 2016: Wasserbeseitigung Ringstraße 5.000 €</i>							
525430	Kostenerstattungen - an Gemeinden und Gemeindeverbände (K)	13. Aufwendungen für Sach- und Dienstleistungen	335	2.000	2.000	2.000	2.000	2.000
	<i>Bem.: Bauhof der Verbandsgemeinde</i>							
525431	Kostenerstattungen - an Gemeinden und Gemeindeverbände - Straßenoberflächenentwässerung (K)	13. Aufwendungen für Sach- und Dienstleistungen	3.233	3.250	3.600	3.700	3.700	3.700
525510	Kostenerstattungen - an private Unternehmen (K)	13. Aufwendungen für Sach- und Dienstleistungen	1.160	1.000	1.500	1.000	1.000	1.000
	<i>Bem.: 2016: Lampe richten 500 €; Unterhaltung / Wartung Straßenbeleuchtung</i>							
532000	Abschreibungen auf immaterielle Vermögensgegenstände (K)	14. Abschreibungen auf immaterielle Vermögensgegenstände des Anlagevermögens und auf Sachanlagen		1.500	1.000	1.000	1.000	1.000
534000	Abschreibungen auf bebaute Grundstücke und grundstücksgleiche Rechte (K)	14. Abschreibungen auf immaterielle Vermögensgegenstände des Anlagevermögens und auf Sachanlagen		100	100	100	100	100
535000	Abschreibung auf das Infrastrukturvermögen (K)	14. Abschreibungen auf immaterielle Vermögensgegenstände des Anlagevermögens und auf Sachanlagen						
				14.100	13.500	12.600	11.900	11.200
		<b>Summe Aufwand:</b>	<b>7.473</b>	<b>25.950</b>	<b>30.200</b>	<b>23.400</b>	<b>22.700</b>	<b>22.000</b>
		<b>Gesamt 541001 Gemeindestraßen, Konzessionsabgaben:</b>	<b>- 1.554</b>	<b>- 15.550</b>	<b>- 18.700</b>	<b>- 11.900</b>	<b>- 11.300</b>	<b>- 10.600</b>
<b>551001</b>	<b>Öffentliches Grün, Landschaftsbau</b>							
502900	Sonstige Vergütungen, Leistungszulagen (K)	11. Personalaufwendungen	786	500	700	700	700	700
523100	Unterhaltung der Grundstücke und Außenanlagen (K)	13. Aufwendungen für Sach- und Dienstleistungen	467	300	1.000	1.000	1.000	1.000

## Ergebnishaushalt nach Leistung und Konto 2016/2017

Teilhaushalt: 1 Allgemeine Aufgaben der Ortsgemeinde

Leistung-Nr	Bezeichnung		Rechng.-Erg.					
Kontonr	Bezeichnung Konto (K) bzw. Buchungsstelle (B)	Gliederungsposition	Vorvorjahr 2014	Vorjahr 2015	Planjahr 2016	Planjahr 2017	Planjahr 2018	Planjahr 2019
Bemerkung								
523600	Unterhaltung der Maschinen, Geräte, Betriebs- und Geschäftsausstattung sowie Kleinteile bis 1.000 € (netto) (K)	13. Aufwendungen für Sach- und Dienstleistungen		100	1.000	1.000	1.000	1.000
535000	Abschreibung auf das Infrastrukturvermögen (K)	14. Abschreibungen auf immaterielle Vermögensgegenstände des Anlagevermögens und auf Sachanlagen		100	100	100	100	100
<b>Summe Aufwand:</b>			<b>1.253</b>	<b>1.000</b>	<b>2.800</b>	<b>2.800</b>	<b>2.800</b>	<b>2.800</b>
<b>Gesamt 551001 Öffentliches Grün, Landschaftsbau:</b>			<b>- 1.253</b>	<b>- 1.000</b>	<b>- 2.800</b>	<b>- 2.800</b>	<b>- 2.800</b>	<b>- 2.800</b>
<b>553001</b>	<b>Friedhofs- und Bestattungswesen</b>							
432240	Entgelte - für das Bestattungswesen (K)	4. öffentlich-rechtliche Leistungsentgelte	48	1.000	1.000	1.000	1.000	1.000
439000	Erträge aus der Auflösung von Sonderposten für Grabnutzungsentgelte (K)	4. öffentlich-rechtliche Leistungsentgelte		250	300	300	300	300
442590	Kostenerstattungen und Kostenumlagen - vom sonstigen privaten Bereich (K) <i>Bem.: Grabeinbrungen</i>	6. Kostenerstattungen und Kostenumlagen	426	200	200	200	200	200
<b>Summe Ertrag:</b>			<b>475</b>	<b>1.450</b>	<b>1.500</b>	<b>1.500</b>	<b>1.500</b>	<b>1.500</b>
502900	Sonstige Vergütungen, Leistungszulagen (K)	11. Personalaufwendungen	866	1.000	1.000	1.000	1.000	1.000
523100	Unterhaltung der Grundstücke und Außenanlagen (K)	13. Aufwendungen für Sach- und Dienstleistungen	90	1.000	1.500	1.500	1.500	1.500
523130	Gebäude einschließlich der Bestandteile, die dem Gebäude zuzurechnen sind (K)	13. Aufwendungen für Sach- und Dienstleistungen	35	200	200	200	200	200
523210	Bewirtschaftung der Grundstücke und Gebäude - Energie (Strom, Öl, Gas) (K)	13. Aufwendungen für Sach- und Dienstleistungen	67	100	100	100	100	100
523220	Bewirtschaftung der Grundstücke und Gebäude - Wasser, Abwasser, Abfall (wkB, Gebühren) (K)	13. Aufwendungen für Sach- und Dienstleistungen	57	100	100	100	100	100
523600	Unterhaltung der Maschinen, Geräte, Betriebs- und Geschäftsausstattung sowie Kleinteile bis 1.000 € (netto) (K)	13. Aufwendungen für Sach- und Dienstleistungen	16	200	200	200	200	200



## Ergebnishaushalt nach Leistung und Konto 2016/2017

Teilhaushalt: 1 Allgemeine Aufgaben der Ortsgemeinde

Leistung-Nr	Bezeichnung		Rechng.-Erg.					
Kontonr	Bezeichnung Konto (K) bzw. Buchungsstelle (B)	Gliederungsposition	Vorvorjahr 2014	Vorjahr 2015	Planjahr 2016	Planjahr 2017	Planjahr 2018	Planjahr 2019
Bemerkung								
525430	Kostenerstattungen - an Gemeinden und Gemeindeverbände (K)	13. Aufwendungen für Sach- und Dienstleistungen	882	1.500	1.500	1.500	1.500	1.500
	<i>Bem.: Bauhof VG</i>							
533000	Abschreibung auf unbebaute Grundstücke und grundstücksgleiche Rechte (K)	14. Abschreibungen auf immaterielle Vermögensgegenstände des Anlagevermögens und auf Sachanlagen		100	1.200	1.200	1.200	1.200
534000	Abschreibungen auf bebaute Grundstücke und grundstücksgleiche Rechte (K)	14. Abschreibungen auf immaterielle Vermögensgegenstände des Anlagevermögens und auf Sachanlagen		550	500	400	400	300
564100	Versicherungsbeiträge (K)	18. sonstige laufende Aufwendungen	58	50	100	100	100	100
564200	Beiträge zu Wirtschaftsverbänden, Berufsvertretungen, Berufsgenossenschaften und Vereinen (K)	18. sonstige laufende Aufwendungen	38	40	100	100	100	100
	<i>Bem.: Beitrag Gartenbauberufsgenossenschaft</i>							
		<b>Summe Aufwand:</b>	<b>2.109</b>	<b>4.840</b>	<b>6.500</b>	<b>6.400</b>	<b>6.400</b>	<b>6.300</b>
		<b>Gesamt 553001 Friedhofs- und Bestattungswesen:</b>	<b>- 1.634</b>	<b>- 3.390</b>	<b>- 5.000</b>	<b>- 4.900</b>	<b>- 4.900</b>	<b>- 4.800</b>
<b>554001</b>	<b>Naturschutz und Landschaftspflege</b>							
523100	Unterhaltung der Grundstücke und Außenanlagen (K)	13. Aufwendungen für Sach- und Dienstleistungen		500	500	500	500	500
		<b>Summe Aufwand:</b>		<b>500</b>	<b>500</b>	<b>500</b>	<b>500</b>	<b>500</b>
		<b>Gesamt 554001 Naturschutz und Landschaftspflege:</b>		<b>- 500</b>	<b>- 500</b>	<b>- 500</b>	<b>- 500</b>	<b>- 500</b>
<b>555901</b>	<b>Gemeindliche Wirtschaftswege</b>							
415100	Erträge aus der Auflösung von Sonderposten aus Zuwendungen (K)	2. Zuwendungen, allgemeine Umlagen und sonstige Transfererträge		400	400	400	400	400
432300	Entgelte für die Unterhaltung von Straßen, Wirtschaftswegen u.a. öffentlichen Einrichtungen (K)	4. öffentlich-rechtliche Leistungsentgelte	2.710	2.000	2.000	2.000	2.000	2.000
437000	Erträge aus der Auflösung von Sonderposten für Beiträge und ähnlichen Entgelten (K)	4. öffentlich-rechtliche Leistungsentgelte		8.150	7.800	2.500	2.500	2.500

## Ergebnishaushalt nach Leistung und Konto 2016/2017

Teilhaushalt: 1 Allgemeine Aufgaben der Ortsgemeinde

Leistung-Nr	Bezeichnung		Rechng.-Erg.					
Kontonr	Bezeichnung Konto (K) bzw. Buchungsstelle (B)	Gliederungsposition	Vorvorjahr 2014	Vorjahr 2015	Planjahr 2016	Planjahr 2017	Planjahr 2018	Planjahr 2019
	Bemerkung							
		<b>Summe Ertrag:</b>	<b>2.710</b>	<b>10.550</b>	<b>10.200</b>	<b>4.900</b>	<b>4.900</b>	<b>4.900</b>
523380	Straßen, Wege, Plätze und Verkehrslenkungsanlagen (K)	13. Aufwendungen für Sach- und Dienstleistungen		1.000	1.000	1.000	1.000	1.000
525430	Kostenerstattungen - an Gemeinden und Gemeindeverbände (K)	13. Aufwendungen für Sach- und Dienstleistungen	2.710	1.000	1.000	1.000	1.000	1.000
535000	Abschreibung auf das Infrastrukturvermögen (K)	14. Abschreibungen auf immaterielle Vermögensgegenstände des Anlagevermögens und auf Sachanlagen		8.550	8.200	2.900	2.900	2.900
		<b>Summe Aufwand:</b>	<b>2.710</b>	<b>10.550</b>	<b>10.200</b>	<b>4.900</b>	<b>4.900</b>	<b>4.900</b>
		<b>Gesamt 555901 Gemeindliche Wirtschaftswege:</b>						
<b>573101</b>	<b>Dorfgemeinschafts- und Bürgerhäuser sowie Grillhütten</b>							
415100	Erträge aus der Auflösung von Sonderposten aus Zuwendungen (K)	2. Zuwendungen, allgemeine Umlagen und sonstige Transfererträge		50	100	100	100	100
432100	Entgelte für die Benutzung von öffentlichen Einrichtungen und für wirtschaftliche Dienstleistungen (K)	4. öffentlich-rechtliche Leistungsentgelte	1.915	400	1.000	1.000	1.000	1.000
441200	Mieten und Pachten (K)	5. privatrechtliche Leistungsentgelte	6.767	6.000	6.000	6.000	6.000	6.000
	<i>Bem.: Wohnung</i>							
		<b>Summe Ertrag:</b>	<b>8.682</b>	<b>6.450</b>	<b>7.100</b>	<b>7.100</b>	<b>7.100</b>	<b>7.100</b>
502900	Sonstige Vergütungen, Leistungszulagen (K)	11. Personalaufwendungen	342	1.000	1.000	1.000	1.000	1.000
523100	Unterhaltung der Grundstücke und Außenanlagen (K)	13. Aufwendungen für Sach- und Dienstleistungen		500	500	500	500	500
523130	Gebäude einschließlich der Bestandteile, die dem Gebäude zuzurechnen sind (K)	13. Aufwendungen für Sach- und Dienstleistungen	9.308	2.000	3.000	2.000	2.000	2.000
	<i>Bem.: 2016: Fliesenarbeiten 1.000 €</i>							
523210	Bewirtschaftung der Grundstücke und Gebäude - Energie (Strom, Öl, Gas) (K)	13. Aufwendungen für Sach- und Dienstleistungen	2.279	3.500	3.500	3.500	3.500	3.500

## Ergebnishaushalt nach Leistung und Konto 2016/2017

Teilhaushalt: 1 Allgemeine Aufgaben der Ortsgemeinde

Leistung-Nr	Bezeichnung		Rechng.-Erg.					
Kontonr	Bezeichnung Konto (K) bzw. Buchungsstelle (B)	Gliederungsposition	Vorvorjahr 2014	Vorjahr 2015	Planjahr 2016	Planjahr 2017	Planjahr 2018	Planjahr 2019
Bemerkung								
523220	Bewirtschaftung der Grundstücke und Gebäude - Wasser, Abwasser, Abfall (wkB, Gebühren) (K)	13. Aufwendungen für Sach- und Dienstleistungen	1.756	2.000	2.000	2.000	2.000	2.000
523230	Bewirtschaftung der Grundstücke und Gebäude - Sonstige Bewirtschaftungskosten (K)	13. Aufwendungen für Sach- und Dienstleistungen		200	200	200	200	200
523600	Unterhaltung der Maschinen, Geräte, Betriebs- und Geschäftsausstattung sowie Kleinteile bis 1.000 € (netto) (K)	13. Aufwendungen für Sach- und Dienstleistungen	142	200	3.000	500	500	500
<i>Bem.: 2016: Kühlschrank 1.500 €, Beamer/Musikanlage 1.500 €</i>								
534000	Abschreibungen auf bebaute Grundstücke und grundstücksgleiche Rechte (K)	14. Abschreibungen auf immaterielle Vermögensgegenstände des Anlagevermögens und auf Sachanlagen		2.950	3.500	3.500	3.500	3.500
538500	Abschreibungen auf Betriebs- und Geschäftsausstattung (K)	14. Abschreibungen auf immaterielle Vermögensgegenstände des Anlagevermögens und auf Sachanlagen		150	1.450	1.450	1.450	1.450
564100	Versicherungsbeiträge (K)	18. sonstige laufende Aufwendungen	383	400	400	400	400	400
568100	Grundsteuer (K)	18. sonstige laufende Aufwendungen	127	150	150	150	150	150
<b>Summe Aufwand:</b>			<b>14.337</b>	<b>13.050</b>	<b>18.700</b>	<b>15.200</b>	<b>15.200</b>	<b>15.200</b>
<b>Gesamt 573101 Dorfgemeinschafts- und Bürgerhäuser sowie Grillhütten:</b>			<b>- 5.655</b>	<b>- 6.600</b>	<b>- 11.600</b>	<b>- 8.100</b>	<b>- 8.100</b>	<b>- 8.100</b>
<b>Ertrag Gesamt:</b>			<b>17.837</b>	<b>28.960</b>	<b>30.415</b>	<b>25.515</b>	<b>25.415</b>	<b>25.415</b>
<b>Aufwand Gesamt:</b>			<b>38.052</b>	<b>69.345</b>	<b>84.405</b>	<b>71.855</b>	<b>69.755</b>	<b>68.955</b>
<b>Gesamt:</b>			<b>- 20.216</b>	<b>- 40.385</b>	<b>- 53.990</b>	<b>- 46.340</b>	<b>- 44.340</b>	<b>- 43.540</b>

## Ergebnishaushalt nach Leistung und Konto 2016/2017

Finanz-Teilhaushalt: 2 Allgemeine Finanzwirtschaft

Leistung-Nr	Bezeichnung		Rechng.-Erg.					
Kontonr	Bezeichnung Konto (K) bzw. Buchungsstelle (B)	Gliederungsposition	Vorvorjahr 2014	Vorjahr 2015	Planjahr 2016	Planjahr 2017	Planjahr 2018	Planjahr 2019
	Bemerkung							
<b>611001</b>	<b>Steuern, allgemeine Zuweisungen, allgemeine Umlagen</b>							
401100	Grundsteuer A (K)	1. Steuern und ähnliche Abgaben	1.210	1.200	1.200	1.200	1.200	1.200
401200	Grundsteuer B (K)	1. Steuern und ähnliche Abgaben	23.026	23.000	23.000	23.000	23.000	23.000
401300	Gewerbsteuer (K)	1. Steuern und ähnliche Abgaben	15.728	17.000	18.000	18.000	18.000	18.000
402100	Gemeindeanteil an der Einkommensteuer (K)	1. Steuern und ähnliche Abgaben	61.827	65.100	77.800	80.500	83.300	86.300
402200	Gemeindeanteil an der Umsatzsteuer (K)	1. Steuern und ähnliche Abgaben	1.507	1.500	1.950	2.400	1.850	1.900
403300	Hundsteuer (K)	1. Steuern und ähnliche Abgaben	888	600	700	700	700	700
405210	Familienleistungsausgleich (vom Land) (K)	1. Steuern und ähnliche Abgaben	6.454	6.100	7.600	7.800	8.100	8.300
411110	Schlüsselzuweisung A (K)	2. Zuwendungen, allgemeine Umlagen und sonstige Transfererträge	61.889	38.800	28.500	30.300	30.100	31.500
		<b>Summe Ertrag:</b>	<b>172.529</b>	<b>153.300</b>	<b>158.750</b>	<b>163.900</b>	<b>166.250</b>	<b>170.900</b>
543100	Gewerbsteuerumlage (K)	16. Zuwendungen, Umlagen und sonstige Transferaufwendungen	2.871	3.100	3.300	3.300	3.300	3.300
544110	Finanzierungsbeteiligung Fonds Deutsche Einheit (K)	16. Zuwendungen, Umlagen und sonstige Transferaufwendungen	1.046	850	550	650	650	650
544210	Allgemeine Umlagen an Gemeinden und Gemeindeverbände - Landkreis Altenkirchen (K)	16. Zuwendungen, Umlagen und sonstige Transferaufwendungen	70.552	70.100	66.500	68.300	70.000	71.500
544230	Allgemeine Umlagen an Gemeinden und Gemeindeverbände - Verbandsgemeinde Altenkirchen (K)	16. Zuwendungen, Umlagen und sonstige Transferaufwendungen	68.949	68.500	64.900	66.400	68.100	69.800
		<b>Summe Aufwand:</b>	<b>143.418</b>	<b>142.550</b>	<b>135.250</b>	<b>138.650</b>	<b>142.050</b>	<b>145.250</b>
		<b>Gesamt 611001 Steuern, allgemeine Zuweisungen, allgemeine Umlagen:</b>	<b>29.111</b>	<b>10.750</b>	<b>23.500</b>	<b>25.250</b>	<b>24.200</b>	<b>25.650</b>

### Ergebnishaushalt nach Leistung und Konto 2016/2017

Finanz-Teilhaushalt: 2 Allgemeine Finanzwirtschaft

Leistung-Nr	Bezeichnung		Rechng.-Erg.					
Kontonr	Bezeichnung Konto (K) bzw. Buchungsstelle (B)	Gliederungsposition	Vorvorjahr 2014	Vorjahr 2015	Planjahr 2016	Planjahr 2017	Planjahr 2018	Planjahr 2019
Bemerkung								
<b>612001</b>	<b>Sonstige allgemeine Finanzwirtschaft</b>							
471430	Zinserträge für Kredite - von Gemeinden und Gemeindeverbänden (K)	21. Zins- und sonstige Finanzerträge	1.544	1.400	350	350	300	300
479200	Vollverzinsung aus Gewerbesteuer (§ 233a AO) (K)	21. Zins- und sonstige Finanzerträge	491	100	100	100	100	100
		<b>Summe Ertrag:</b>	<b>2.035</b>	<b>1.500</b>	<b>450</b>	<b>450</b>	<b>400</b>	<b>400</b>
579100	aus der Vollverzinsung der Gewerbesteuer (§ 233a AO) (K)	22. Zins- und sonstige Finanzaufwendungen		100	100	100	100	100
		<b>Summe Aufwand:</b>		<b>100</b>	<b>100</b>	<b>100</b>	<b>100</b>	<b>100</b>
		<b>Gesamt 612001 Sonstige allgemeine Finanzwirtschaft:</b>	<b>2.035</b>	<b>1.400</b>	<b>350</b>	<b>350</b>	<b>300</b>	<b>300</b>
		<b>Ertrag Gesamt:</b>	<b>174.564</b>	<b>154.800</b>	<b>159.200</b>	<b>164.350</b>	<b>166.650</b>	<b>171.300</b>
		<b>Aufwand Gesamt:</b>	<b>143.418</b>	<b>142.650</b>	<b>135.350</b>	<b>138.750</b>	<b>142.150</b>	<b>145.350</b>
		<b>Gesamt:</b>	<b>31.146</b>	<b>12.150</b>	<b>23.850</b>	<b>25.600</b>	<b>24.500</b>	<b>25.950</b>