

# **Ortsgemeinde Ingelbach**

in der Verbandsgemeinde Altenkirchen

Landkreis Altenkirchen



# **Haushaltssatzung und Haushaltsplan**

## **für die Haushaltsjahre 2017 und 2018**

# Inhaltsverzeichnis

- Haushaltssatzung und Haushaltsplan für die Haushaltsjahre 2017 und 2018
- Vorbericht zum Haushaltsplan
- Bilanz zum 31.12.2011 (mit Vorjahr)
- Gesamtergebnishaushalt für die Haushaltsjahre 2017 und 2018
- Gesamtfinanzhaushalt für die Haushaltsjahre 2017 und 2018
- Zusammenstellung der Investitionen oberhalb der Wertgrenze nach § 7 der Haushaltssatzung
- Produkthaushaltsbuch 2017 und 2018 (wesentliche Produkte)
- Ergebnishaushalt nach Leistungen und Konten

**Haushaltssatzung**  
**der Ortsgemeinde Ingelbach für die Haushaltsjahre 2017 und 2018**  
**vom .....**

Der Ortsgemeinderat hat aufgrund des § 95 Gemeindeordnung Rheinland-Pfalz (GemO) folgende Haushaltssatzung beschlossen, die hiermit bekannt gemacht wird:

**§ 1**  
**Ergebnis- und Finanzhaushalt**

Festgesetzt werden

**1. im Ergebnishaushalt**

der Gesamtbetrag der Erträge auf  
der Gesamtbetrag der Aufwendungen auf

**Jahresüberschuss/Jahresfehlbetrag (-)**

**2. im Finanzhaushalt**

die ordentlichen Einzahlungen auf  
die ordentlichen Auszahlungen auf

*Saldo der ordentlichen Ein- und Auszahlungen*

die außerordentlichen Einzahlungen auf  
die außerordentlichen Auszahlungen auf

*Saldo der außerordentlichen Ein- und Auszahlungen*

	<b>Haushaltsjahr 2017</b>	<b>Haushaltsjahr 2018</b>
	829.990 €	841.190 €
	889.020 €	985.420 €
	<b>-59.030 €</b>	<b>-144.230 €</b>
	783.990 €	795.690 €
	815.020 €	912.420 €
	-31.030 €	-116.730 €
	0 €	0 €
	0 €	0 €
	0 €	0 €

	<b>Haushaltsjahr 2017</b>	<b>Haushaltsjahr 2018</b>
die Einzahlungen aus Investitionstätigkeit auf	1.500 €	1.500 €
die Auszahlungen aus Investitionstätigkeit auf	162.500 €	82.500 €
<i>Saldo der Ein- und Auszahlungen aus Investitionstätigkeit</i>	<i>-161.000 €</i>	<i>-81.000 €</i>
die Einzahlungen aus Finanzierungstätigkeit auf	192.030 €	197.730 €
die Auszahlungen aus Finanzierungstätigkeit auf	0 €	0 €
<i>Saldo der Ein- und Auszahlungen aus Finanzierungstätigkeit</i>	<i>192.030 €</i>	<i>197.730 €</i>
der Gesamtbetrag der Einzahlungen auf	977.520 €	994.920 €
der Gesamtbetrag der Auszahlungen auf	977.520 €	994.920 €
<b>Veränderung des Finanzmittelbestandes im Haushaltsjahr</b>	<b>-192.030 €</b>	<b>-197.730 €</b>

## § 2

### **Gesamtbetrag der vorgesehenen Kredite**

Der Gesamtbetrag der vorgesehenen Kredite, deren Aufnahme zur Finanzierung von Investitionen und Investitionsförderungsmaßnahmen erforderlich ist, wird festgesetzt für verzinste Kredite auf

	0 €	0 €
--	-----	-----

## § 3

### **Gesamtbetrag der vorgesehenen Verpflichtungsermächtigungen**

Verpflichtungsermächtigungen, die künftige Haushaltsjahre mit Auszahlungen für Investitionen und Investitionsförderungsmaßnahmen belasten, werden veranschlagt auf

	0 €	0 €
--	-----	-----

Verpflichtungsermächtigungen, für die in den künftigen Haushaltsjahren voraussichtlich Investitionskredite aufgenommen werden müssen, werden veranschlagt auf

	0 €	0 €
--	-----	-----

**§ 4**  
**Steuerhebesätze**

Die Steuerhebesätze für die Gemeindesteuern werden für das  
wie folgt festgesetzt:

1. Grundsteuer
  - a) für land- und forstwirtschaftliche Betriebe (Grundsteuer A)
  - b) für Grundstücke (Grundsteuer B)
2. Gewerbesteuer
3. Die Hundesteuer beträgt für Hunde, die innerhalb des Gemeindegebietes gehalten werden
  - für den ersten Hund
  - für den zweiten Hund
  - für jeden weiteren Hund
  - für gefährliche Hunde i.S.d. Gefahrenabwehrverordnung vom 20.06.2000

	Haushaltsjahr 2017	Haushaltsjahr 2018
--	--------------------	--------------------

	300 v. H.	300 v. H.
	365 v. H.	365 v. H.
	365 v. H.	365 v. H.
	40 €	40 €
	60 €	60 €
	80 €	80 €
	600 €	600 €

**§ 5**  
**Eigenkapital**

Stand des Eigenkapitals zum 31.12. des Haushaltsjahres 2011	1.666.352 €	
Voraussichtlicher Stand des Eigenkapitals zum 31.12. des Haushaltsjahres 2012	2.192.613 €	
Voraussichtlicher Stand des Eigenkapitals zum 31.12. des Haushaltsjahres 2013	2.078.980 €	
Voraussichtlicher Stand des Eigenkapitals zum 31.12. des Haushaltsjahres 2014	1.691.158 €	
Voraussichtlicher Stand des Eigenkapitals zum 31.12. des Haushaltsjahres 2015	1.726.871 €	
Voraussichtlicher Stand des Eigenkapitals zum 31.12. des Haushaltsjahres 2016	1.720.686 €	
Voraussichtlicher Stand des Eigenkapitals zum 31.12. des Haushaltsjahres 2017	1.661.696 €	
Voraussichtlicher Stand des Eigenkapitals zum 31.12. des Haushaltsjahres 2018	1.517.506 €	

Eigenkapitalquote:

**§ 6**  
**Über- und außerplanmäßige Aufwendungen und Auszahlungen**

Erhebliche über- und außerplanmäßige Aufwendungen oder Auszahlungen gemäß § 100 Abs. 1  
Satz 2 GemO liegen vor, wenn im Einzelfall mehr als  
überschritten sind.

	2.000 €	2.000 €
--	---------	---------

**§ 7**  
**Wertgrenze für Investitionen**

Investitionen oberhalb der Wertgrenze von  
sind im Einzelnen im Teilfinanzhaushalt darzustellen.

Haushaltsjahr 2017	Haushaltsjahr 2018
0 €	0 €

Ingelbach, den.....  
Ortsgemeinde Ingelbach

.....  
Dirk Vohl  
Ortsbürgermeister

**Haushaltsvermerke:**

Nach § 16 Abs. 3 Gemeindehaushaltsverordnung (GemHVO) werden alle Auszahlungen aus Investitionstätigkeit innerhalb eines Teilfinanzhaushalts für gegenseitig deckungsfähig erklärt.

Nach § 16 Abs. 4 GemHVO werden Ansätze für ordentliche Auszahlungen zugunsten von Auszahlungen aus Investitionstätigkeit des selben Teilfinanzhaushalts für einseitig deckungsfähig erklärt.

**Hinweis:**

Der Haushaltsplan liegt in der Zeit von ..... bis .....  
während der allgemeinen Öffnungszeiten des Rathauses - Montag bis Mittwoch von 8 bis 16 Uhr, Donnerstag von 8 bis 18 Uhr und Freitag von 8 bis 12 Uhr - bei der Verbandsgemeindeverwaltung Altenkirchen, Rathausstraße 13, 57610 Altenkirchen, Zimmer 113, öffentlich aus.

Ingelbach, den .....

Ortsgemeinde Ingelbach

.....

Dirk Vohl  
Ortsbürgermeister

**Bescheinigung über die Bekanntmachung der Haushaltssatzung und Offenlegung des Haushaltsplanes für die Haushaltsjahre 2017 und 2018:**

1. Die Haushaltssatzung wurde in der öffentlichen Sitzung des Ortsgemeinderats vom ..... mit folgender Mehrheit beschlossen:  
Gesetzliche Zahl der Mitglieder des Ortsgemeinderats: .....  
Anwesende Mitglieder des Ortsgemeinderats: .....  
Für die Haushaltssatzung haben gestimmt: ..... Mitglieder  
Gegenstimmen .....  
Stimmenthaltungen .....
2. Die Haushaltssatzung wurde am ..... der Kreisverwaltung in Altenkirchen gemäß § 24 Abs. 2 Satz 2 i.V.m. § 97 Abs. 1 GemO vorgelegt.
3. Die Kreisverwaltung Altenkirchen hat die Haushaltssatzung am ..... unter dem Az.: .....  
staatsaufsichtlich genehmigt.
4. Die Haushaltssatzung wurde am ..... im Mitteilungsblatt der Verbandsgemeinde Altenkirchen bekannt gemacht.
5. Der Haushaltsplan wurde an sieben Werktagen bei der Verbandsgemeindeverwaltung Altenkirchen, Zimmer 113, von .....  
bis ..... ausgelegt.

Verbandsgemeindeverwaltung Altenkirchen

Im Auftrag

.....

Sonja Hackbeil  
Verbandsgemeindeamtsrätin





# **Ortsgemeinde Ingelbach**

in der Verbandsgemeinde Altenkirchen

Landkreis Altenkirchen

## **Vorbericht zum Haushaltsplan für die Haushaltsjahre 2017 und 2018**

## A. Vorbemerkungen zum Haushaltsplan 2017/2018

Der Haushaltsplan teilt sich auf in einen **Ergebnis- und Finanzhaushalt**.

Im Zentrum der Haushaltsplanung steht der Ergebnisplan. Dieser zeigt eine Gegenüberstellung von jährlichen, periodengerecht zugeordneten Erträgen und Aufwendungen und bildet somit den Ressourcenverbrauch ab.

Der Haushaltsplan für die Haushaltsjahre 2017/2018 enthält Plandaten (Abschreibungen, Auflösungen von Sonderposten), die aus der Eröffnungsbilanz zum 01.01.2007 und den Jahresabschlüssen 2007 bis 2011 entwickelt wurden.

Der Finanzhaushalt enthält die Planansätze der Ein- und Auszahlungen. Er enthält im Gegensatz zum Ergebnishaushalt auch die Ein- und Auszahlungen für Investitionen, Tilgungen von Krediten und neuen Kreditaufnahmen und bildet die Veränderung der liquiden Mittel ab.

Nach § 4 GemHVO ist der Haushaltsplan angemessen in Teilhaushalte zu gliedern. Diese sind produktorientiert funktional oder nach der örtlichen Organisation institutionell zu gliedern.

Die sechs Hauptproduktbereiche

- |                           |                                 |
|---------------------------|---------------------------------|
| - 1 - Zentrale Verwaltung | - 4 - Gesundheit und Sport      |
| - 2 - Schule und Kultur   | - 5 - Gestaltung der Umwelt     |
| - 3 - Soziales und Jugend | - 6 - Zentrale Finanzleistungen |

wurden in 2 Teilhaushalte gegliedert. Diese Teilhaushalte bilden Bewirtschaftungseinheiten, d. h. innerhalb der Teilhaushalte gelten besondere Deckungsmöglichkeiten. Bei der Bildung wurde von einer Betrachtung der Aufgabenschwerpunkte ausgegangen, da die Teilhaushalte mit ihren wesentlichen Produkten die eigentliche Beratungs- und Entscheidungsebene sein sollen:

**Teilhaushalt 1 - Allgemeine Aufgaben der Ortsgemeinde**

**Teilhaushalt 2 - Allgemeine Finanzwirtschaft**

## B. Übertragungen von Haushaltsermächtigungen

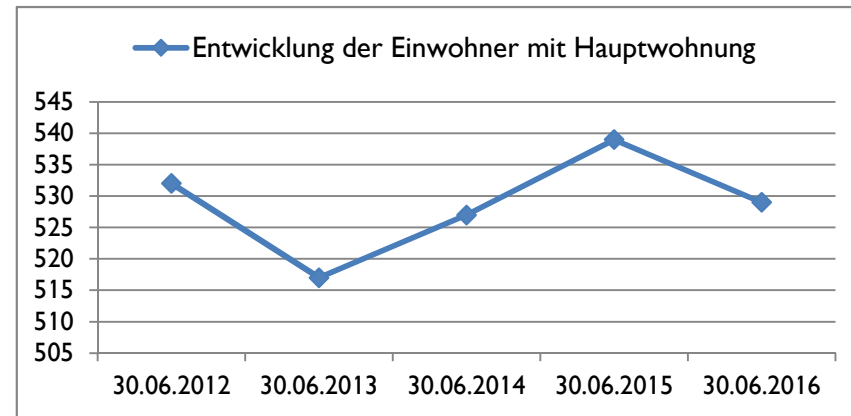
Nach § 17 GemHVO ist die Übertragung von Haushaltsermächtigungen ins Folgejahr grundsätzlich möglich. Hiermit sind Zahlungsermächtigungen gemeint, die im Folgejahr die geplanten Haushaltsansätze erhöhen. Auswirkungen auf den Jahresabschluss des laufenden Haushaltsjahres ergeben sich hierdurch jedoch nicht; entsprechende Finanzierungsmittel wären zu sichern.

Bei der Haushaltsplanung 2017/2018 wurde jedoch die zu erwartende Entwicklung der Auszahlungen für Investitionen für das Haushaltsjahr 2016 berücksichtigt und gegebenenfalls neu veranschlagt. Von einer Übertragung wird daher abgesehen.

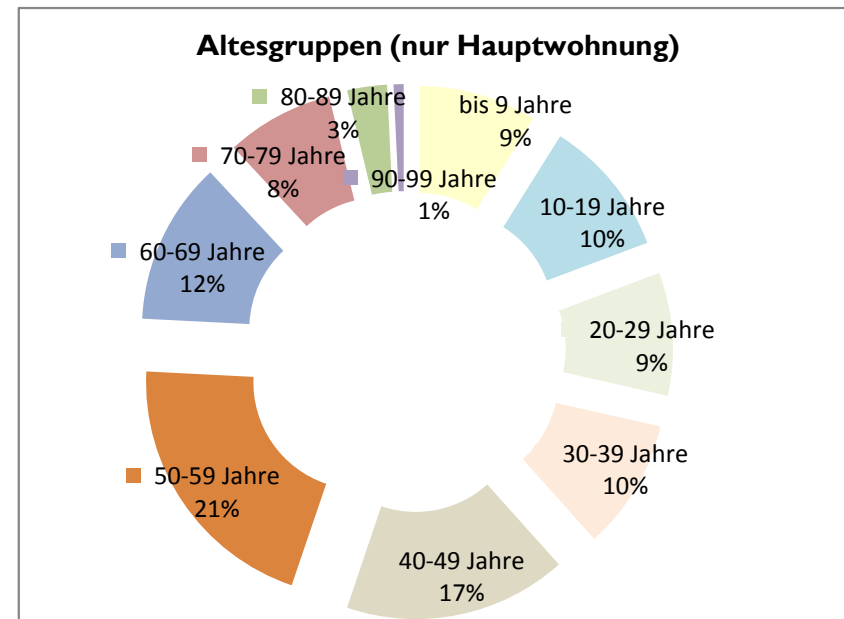
### C. Statistische Angaben

Die Entwicklung der Einwohner stellt sich wie folgt dar:

am Stichtag	Haupt- wohnung	Neben- wohnung	Insgesamt
30.06.2012	532	35	567
30.06.2013	517	36	553
30.06.2014	527	34	561
30.06.2015	539	33	572
30.06.2016	529	32	561



Altersgruppen (nur HWS zum 30.06.2016)	gesamt	in Prozent
bis 9 Jahre	47	9%
10-19 Jahre	55	10%
20-29 Jahre	49	9%
30-39 Jahre	52	10%
40-49 Jahre	89	17%
50-59 Jahre	109	21%
60-69 Jahre	65	12%
70-79 Jahre	43	8%
80-89 Jahre	16	3%
90-99 Jahre	4	1%
ab 100 Jahre	0	0%
<b>gesamt</b>	<b>529</b>	<b>100%</b>



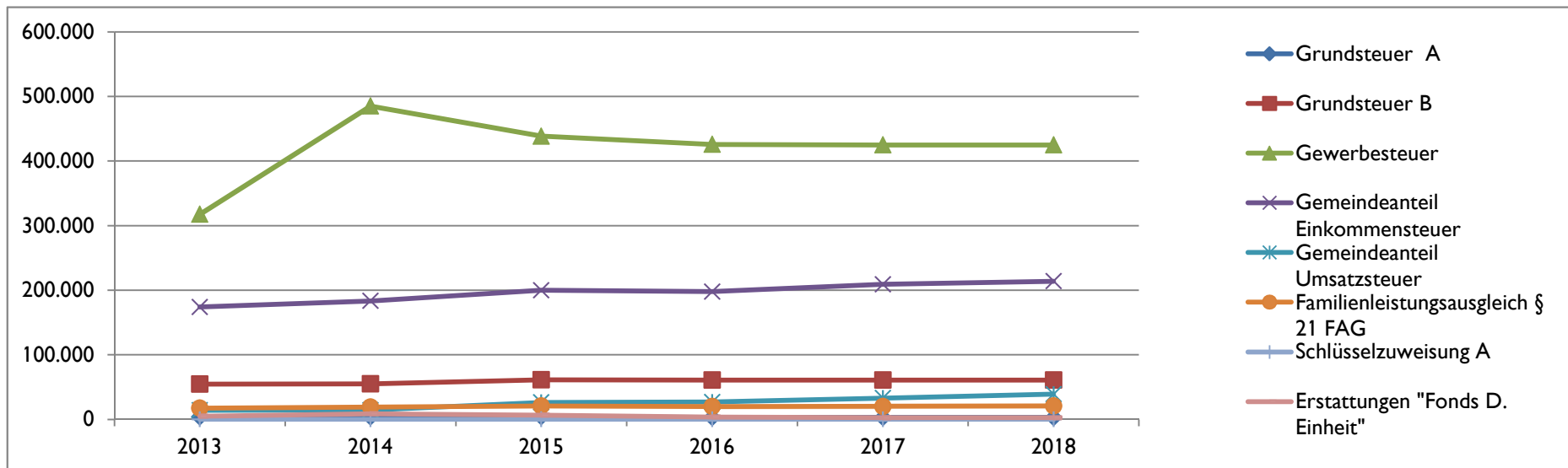
#### D. Übersicht über die Rechnungsergebnisse der Vorjahre

Übersicht über die Entwicklung der Jahresergebnisse			
lfd. Nr.	Ergebnis (gemäß § 2 Abs. 1 Nr. 31 GemHVO)	Jahr	Betrag
			in €
1	5. Haushaltsvorjahr (vorläufiges Ergebnis)	2012	526.261
2	4. Haushaltsvorjahr (vorläufiges Ergebnis)	2013	-113.634
3	3. Haushaltsvorjahr (vorläufiges Ergebnis)	2014	-387.821
4	2. Haushaltsvorjahr (vorläufiges Ergebnis)	2015	35.713
5	1. Haushaltsvorjahr (Ansatz des Haushaltsvorjahres einschließlich Nachträge)	2016	-6.185
6	Jahresergebnis (Ansatz des Haushaltsplanes)	2017	-59.030
<b>7</b>	<b>Zwischensumme</b>		<b>-4.696</b>
8	1. Haushaltsfolgejahr (Planung)	2018	-144.230
9	2. Haushaltsfolgejahr (Planung)	2019	-32.330
10	3. Haushaltsfolgejahr (Planung)	2020	-28.330
<b>11</b>	<b>Summe</b>		<b>-209.586</b>

Übersicht über die Entwicklung der Finanzmittelüberschüsse und -fehlbeträge					
lfd. Nr.	Ergebnis	Jahr	Saldo der ordentlichen und außerordent- lichen Ein- und Auszahlungen	/. plan- mäßige Tilgung	= vorzu- tragende Beträge
1	aus Haushaltsvorjahren vorzutragende Beträge; davon aus 2007-2011:		in €		515.213
2	5. Haushaltsvorjahr (vorläufiges Ergebnis)	2012	729.074	0	729.074
3	4. Haushaltsvorjahr (vorläufiges Ergebnis)	2013	-142.252	0	-142.252
4	3. Haushaltsvorjahr (vorläufiges Ergebnis)	2014	-399.671	0	-399.671
5	2. Haushaltsvorjahr (vorläufiges Ergebnis)	2015	52.237	0	52.237
6	1. Haushaltsvorjahr (Ansatz des Haushaltsvorjahres - einschließlich Nachträge)	2016	21.565	0	21.565
7	Jahresergebnis (Ansatz des Haushaltsplanes)	2017	-31.030	0	-31.030
<b>8</b>	<b>vorzutragender Betrag</b>				<b>745.136</b>
9	geplanter Vortrag 1. Haushaltsfolgejahr (Planung)	2018	-116.730	0	-116.730
10	geplanter Vortrag 2. Haushaltsfolgejahr (Planung)	2019	-7.330	0	-7.330
11	geplanter Vortrag 3. Haushaltsfolgejahr (Planung)	2020	-4.830	0	-4.830
<b>12</b>	<b>Summe</b>				<b>616.246</b>

## E. Entwicklung wesentlicher Steuereinnahmen

Steuererträge zum Stand 1.11.2016	Soll - Erträge	Soll - Erträge	Soll - Erträge	Soll - Erträge	Planung-Erträge	Planung-Erträge
	2013	2014	2015	2016	2017	2018
	€	€	€	€	€	€
Grundsteuer A	3.771	3.786	4.132	3.144	3.100	3.100
Grundsteuer B	54.635	55.089	61.322	61.028	61.000	61.000
Gewerbsteuer	317.425	485.130	438.472	425.759	425.000	425.000
Gemeindeanteil Einkommensteuer	174.085	183.360	199.814	197.727	209.000	214.000
Gemeindeanteil Umsatzsteuer	14.160	14.427	26.388	26.892	33.000	39.100
Hundesteuer	2.460	2.360	2.875	2.960	2.600	2.600
Familienleistungsausgleich § 21 FAG	17.432	19.139	20.923	19.976	20.300	20.900
<b>Summe</b>	<b>583.967</b>	<b>763.290</b>	<b>753.926</b>	<b>737.486</b>	<b>754.000</b>	<b>765.700</b>
Schlüsselzuweisung A	0	0	0	0	0	0
Erstattungen "Fonds D. Einheit"	4.910	8.849	6.637	3.637	2.700	2.700
<b>Summe</b>	<b>588.876</b>	<b>772.139</b>	<b>760.562</b>	<b>741.123</b>	<b>756.700</b>	<b>768.400</b>



## F. Entwicklung der Finanzkraft, allgemeine Zuweisungen und Umlagen

Haushaltsjahr	2013	2014	2015	2016	2017	Veränderung gegenüber		geschätzt
	1.10.11 - 30.9.12	1.10.12 - 30.9.13	1.10.13 - 30.9.14	1.10.14 - 30.9.15	1.10.15 - 30.9.16	2016		2018
	€	€	€	€	€	€	%	€
Grundsteuer A	4.087	4.224	4.206	4.095	3.894	-201	-4,91%	3.100
Grundsteuer B	53.181	58.634	58.517	60.024	60.827	803	1,34%	61.000
Gewerbesteuer	402.816	797.779	371.693	375.897	236.712	-139.185	-37,03%	440.959
Einkommensteuer	166.540	175.679	178.541	200.585	191.283	-9.302	-4,64%	209.018
Umsatzsteuer	12.241	14.101	14.380	23.207	26.742	3.535	15,23%	33.045
Familienleistungsausgleich	17.786	17.403	18.604	20.422	19.410	-1.012	-4,96%	20.397
<b>Steuerkraftmesszahl</b>	<b>656.651</b>	<b>1.067.820</b>	<b>645.941</b>	<b>684.230</b>	<b>538.868</b>	<b>-145.362</b>	<b>-21,24%</b>	<b>767.519</b>

Einwohnerzahl	532	517	527	539	529	-10	-1,86%	529
Steuerkr.je EW im Land Rh.-Pf	876,96 €	870,22 €	904,94 €	936,08 €	949,43 €	13	1,43%	973,05 €
Steuerkr.je EW der Ortsgemeinde	1.234,31 €	2.065,42 €	1.225,69 €	1.269,44 €	1.018,65 €	-251	-19,76%	1.450,89 €
% des Landesdurchschnittes	140,75%	237,34%	135,44%	135,61%	107,29%		-20,88%	149,11%
Schwellenwert des Landes <small>(75%/83%/77%/75%/75%)</small>	657,72 €	722,28 €	696,80 €	702,06 €	712,07 €	10	1,43%	729,79 €
Schlüsselzuweisung je EW	0,00 €	0,00 €	0,00 €	0,00 €	0,00 €	0	#DIV/0!	0,00 €
<b>Schlüsselzuweisung A gesamt</b>	<b>0 €</b>	<b>0 €</b>	<b>0 €</b>	<b>0 €</b>	<b>0 €</b>	<b>0</b>	<b>#DIV/0!</b>	<b>0 €</b>

<b>Finanzkraft/Umlagegrundl.</b>	<b>656.651</b>	<b>1.067.820</b>	<b>645.941</b>	<b>684.230</b>	<b>538.868</b>	<b>-145.362</b>	<b>-21,24%</b>	<b>767.519</b>
----------------------------------	----------------	------------------	----------------	----------------	----------------	-----------------	----------------	----------------

Umlagen	2013	2014	2015	2016	2017	Veränderung gegenüber		geschätzt
						2016		2018
Kreisumlage Umlagesatz	43,00%	44,00%	44,00%	44,17%	44,23%		0,14%	44,23%
Umlagebetrag	282.360 €	469.841 €	284.214 €	301.061 €	238.653 €	-62.408	-20,73%	339.474 €
VG- Umlage Umlagesatz	44,00%	43,00%	43,00%	43,00%	44,50%		3,49%	44,50%
Umlagebetrag	288.926 €	459.163 €	277.755 €	294.219 €	239.796 €	-54.423	-18,50%	341.546 €
<b>Kreis- u. VG Umlage</b>	<b>571.286</b>	<b>929.004</b>	<b>561.969</b>	<b>595.280</b>	<b>478.449</b>	<b>-116.831</b>	<b>-19,63%</b>	<b>681.020</b>

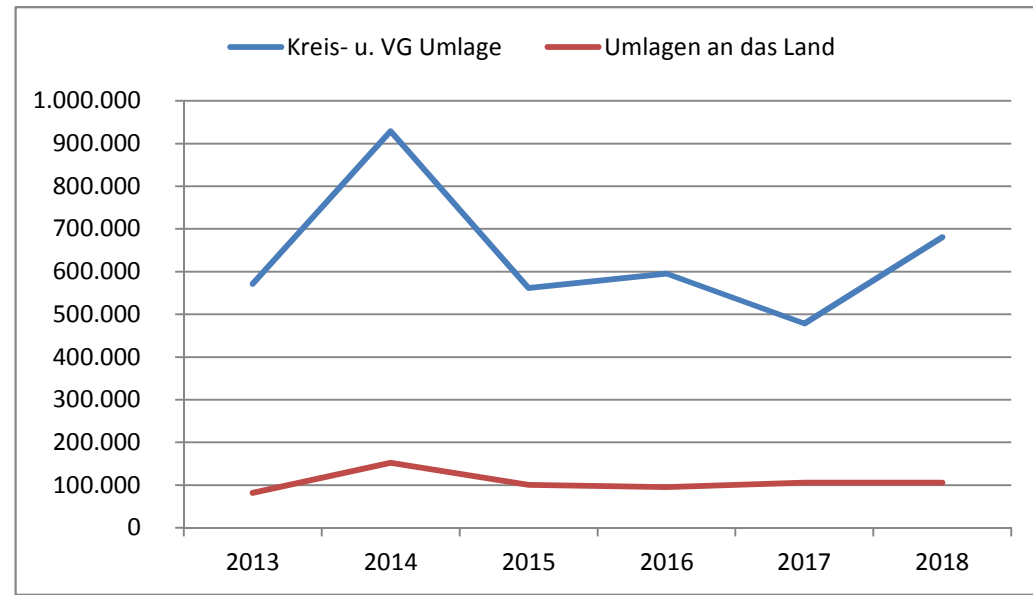
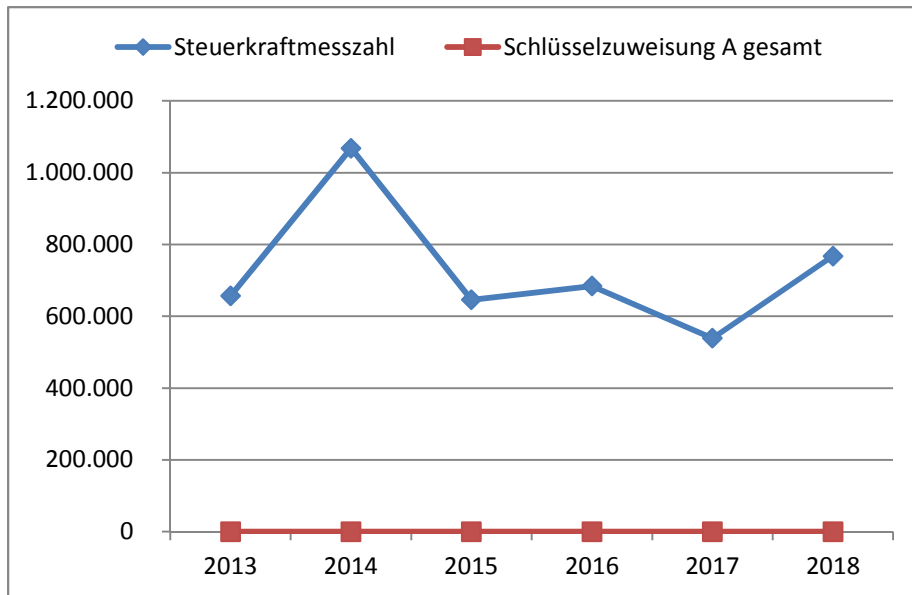
Haushaltsjahr	Soll	Soll	Soll	Soll	Planung	Veränderung gegenüber		geschätzt
	2013	2014	2015	2016	2017	2016		2018
Gewerbesteuerumlage	62.515	91.399	84.814	79.545	88.900	9.355	11,76%	88.900
Anteil "Fonds Deutsche Einheit"	0	0	0	0	0	0	#DIV/0!	0
Finanzausgleichsumlage	19.011	60.862	15.737	16.170	17.000	830	0,00%	17.000
<b>Umlagen an das Land</b>	<b>81.526</b>	<b>152.261</b>	<b>100.551</b>	<b>95.715</b>	<b>105.900</b>	<b>10.185</b>	<b>10,64%</b>	<b>105.900</b>

Die Steuerkraftzahlen für das Haushaltsjahr 2017 wurden entsprechend dem Landesfinanzausgleichsgesetz (LFAG) aufgrund der Steuer-Ist-Einnahmen in der Zeit vom 1.10.2015 bis 30.09.2016 errechnet. Der Berechnung liegen die vom Ministerium des Innern, für Sport und Infrastruktur (ISIM) mitgeteilten Nivellierungssätze für die Grundsteuer A von 300 v. H. und für die Grundsteuer B von 365 v. H. zugrunde. Der Nivellierungssatz der Gewerbesteuer beträgt 365 v. H. (abzüglich Gewerbesteuerumlage von 69 v. H.= 296 v. H.).

Für die Ermittlung der Schlüsselzuweisung A für die Ortsgemeinden wurde für das Haushaltsjahr 2017 ein "Schwellenwert" von 75 % der landesdurchschnittlichen Steuerkraft berücksichtigt. Die landesdurchschnittliche Steuerkraft wurde vom Statistischen Landesamt mit 949,43 € pro Einwohner mitgeteilt. Jede Kommune, deren Steuerkraft unter 75,00 % (712,07 €/Einwohner) der landesdurchschnittlichen Steuerkraft (949,43 €/Einwohner) liegt, erhält als Ausgleich eine Schlüsselzuweisung A.

Die Steuerkraft der Ortsgemeinde beträgt 700,00 €/Einwohner und ist im Vergleich zum Vorjahr gesunken. Dies entspricht 69,00 % der landesdurchschnittlichen Steuerkraft. Die ermittelte Steuerkraft der Ortsgemeinde liegt über 75 % der landesdurchschnittlichen Steuerkraft. Die Ortsgemeinde erhält daher keine Schlüsselzuweisung A und ist verpflichtet auf den übersteigenden Anteil eine Finanzausgleichsumlage von 10 % (entspricht ca.17.000 €) zu entrichten.

Die Berechnung der Kreisumlage erfolgte mit einem gesplitteten Hebesatz. Der Kreis partizipiert an den Umsatzsteuermehreinnahmen durch einen erhöhten Hebesatz von 49,80 %. Der Basishebesatz zur Berechnung der Kreisumlage bleibt im Jahr 2017 bei 44,00 %, so dass für das Jahr 2017 ein gewichteter Hebesatz von 44,23 % als Grundlage für die Kreisumlage dient. Für das Jahr 2018 wurde mit einem gewichteten Hebesatz von 44,23 % gerechnet.



## G. Entwicklung der Investitionen und Investitionsfördermaßnahmen

Die voraussichtliche Ausführung der Haushaltsplanung der wesentlichen Investitionen im Haushaltsjahr 2017 und 2018 ist nachstehend dargestellt. Bei der Veranschlagung der Haushaltsmittel für Investitionen wurde die voraussichtliche Entwicklung berücksichtigt.

In den Planansätzen des Vorjahres sind Haushaltsermächtigungen des Vorvorjahres sowie Nachträge enthalten. Investitionsein- und auszahlungen des Haushaltsvorjahres wurden bis zum (bspw.) 20.11.2016 berücksichtigt.

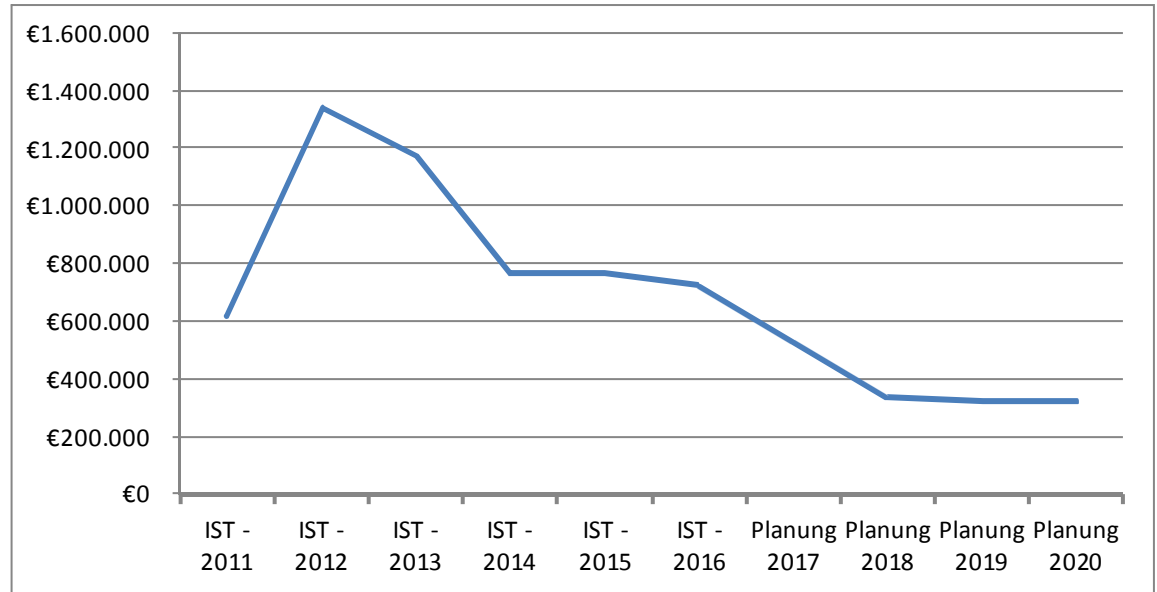
Die wesentlichen Investitionen oberhalb der Wertgrenze gemäß § 7 der Haushaltssatzung sind:

Maß-	Teilhaushalt 1:	2016		2017		2018		2019/2020	
		Soll	Soll	Auszahlungen	Einzahlungen	Auszahlungen	Einzahlungen	Auszahlungen	Einzahlungen
	Allgemeine Aufgaben der Ortsgemeinde	€	€	€	€	€	€	€	€
1	Erwerb und Verkauf von Grundstücken	-		130.000		80.000			
	Evtl. bebauter Grundstückserwerb und Grünland								
3	Investitionen am und im DGH	55.075							
	Sanierung ehem. Schulhof								
11	Neuerrichtung einer Brücke			30.000					
	Egon Steg								
12	Erwerb von beweglichem Anlagevermögen			2.500		2.500		5.000	
	Pauschale								
	<b>zuzüglich Einzahlungen aus Grabnutzungsentgelten</b>			-	1.500	-	1.500	-	3.000
<b>Summe der maßnahmenbedingten Ein- und Auszahlungen 2017/2018</b>				<b>162.500</b>	<b>1.500</b>	<b>82.500</b>	<b>1.500</b>	<b>5.000</b>	<b>3.000</b>
<b>Finanzmittelüberschuss/Finanzmittelfehlbetrag (-) für die Investitionen 2017/2018:</b>				<b>- 161.000</b>		<b>- 81.000</b>		<b>- 2.000</b>	



## H. Entwicklung der liquiden Mittel (Forderung/Verbindlichkeit gegenüber der Verbandsgemeinde)

Haushaltsjahr	Veränderung	Bestand zum 31.12.
IST - 2011	221.026 €	620.223 €
IST - 2012	721.156 €	1.341.379 €
IST - 2013	-164.390 €	1.176.988 €
IST - 2014	-409.355 €	767.633 €
IST - 2015	1.336 €	768.969 €
IST - 2016	-46.718 €	722.251 €
Planung 2017	-192.030 €	530.221 €
Planung 2018	-197.730 €	332.491 €
Planung 2019	-8.330 €	324.161 €
Planung 2020	-5.830 €	318.331 €



Die liquiden Mittel der Ortsgemeinde betragen zum **1.1.2017** rd.

722.251 € .

Der Finanzhaushalt weist bei den ordentlichen und außerordentlichen Ein- und Auszahlungen im Jahr 2017 einen Fehlbetrag von 31.030 € aus. Der Saldo der Ein- und Auszahlungen aus Investitionstätigkeiten beträgt -162.500 €. Der Finanzmittelfehlbetrag beläuft sich auf -192.030€ und reduziert die liquiden Mittel der Ortsgemeinde.

Im Jahr 2018 weist der Finanzhaushalt bei den ordentlichen und außerordentlichen Ein- und Auszahlungen einen Fehlbetrag von 116.730 € aus. Der Saldo der Ein- und Auszahlungen aus Investitionstätigkeit beträgt -82.500 €. Der sich daraus ergebene Finanzmittelfehlbetrag beläuft sich auf 197.730 € und reduziert die liquiden Mittel der Ortsgemeinde.

## M. Haushaltsanalyse / Kennzahlen

lfd. Nr.	Kennzahl	Formel	Berechnung	Ergebnis in %
1	Aufwanddeckungsgrad 2017	$= \frac{\text{ordentliche Erträge} * 100}{\text{ordentliche Aufwendungen}}$	$\frac{828.890 \text{ €} * 100}{888.520 \text{ €}}$	93,29
2	Anlagenintensität 2011	$= \frac{\text{Anlagevermögen} * 100}{\text{Gesamtvermögen}}$	$\frac{1.888.029 \text{ €} * 100}{2.710.554 \text{ €}}$	69,65
3	Drittfinanzierungsquote 2017	$= \frac{\text{Erträge aus der Auflösung von Sonderposten} * 100}{\text{Abschreibungen auf Anlagevermögen}}$	$\frac{((8.000 \text{ €} + 34.000 \text{ €} + 1.500 \text{ €}) * 100)}{71.500 \text{ €}}$	60,84
4	Anlagendeckungsgrad II 2011	$= \frac{(\text{Eigenkapital} + \text{Sonderposten aus Zuwendungen und Beiträgen} + \text{langfristiges Fremdkapital}) * 100}{\text{Anlagevermögen}}$	$\frac{((1.666.352 \text{ €} + 895.419 \text{ €}) * 100)}{1.888.029 \text{ €}}$	135,68

Zur Ermittlung der Kennzahlen wurde die Bilanz des letzten Jahresabschlusses zum 31.12.2011 sowie die Daten der Haushaltsplanung 2017 herangezogen.

### M.1 Haushaltsgesamtsituation = Aufwanddeckungsgrad

Der Aufwanddeckungsgrad gibt an, zu welchem Anteil ordentliche Aufwendungen (E 19) durch ordentliche Erträge (E 10) gedeckt werden können. Sie dient der Beurteilung der Generationengerechtigkeit. Durch eine vollständige Deckung, also mind. 100 %, wird das finanzielle Gleichgewicht innerhalb der Ergebnisrechnung erreicht und eine generationengerechte Haushaltspolitik betrieben. Die Generationengerechtigkeit ist gegeben / nicht gegeben, da die ordentlichen Aufwendungen nicht zu 100 % durch die ordentlichen Erträge gedeckt werden können ( $\neq$  Haushaltsausgleich). Dies ergibt sich insbesondere aus den Transferaufwendungen (66 %) der Ortsgemeinde sowie den in Anspruch genommenen Sach- und Dienstleistungen (21 %) zur Unterhaltung des Anlagevermögens.

### M.2 Vermögenslage= Anlagenintensität

Die Anlagenintensität stellt den Anteil des Anlagevermögens (A 1) am Gesamtvermögen auf der Aktivseite der Bilanz dar. Ein hoher Anteil des Anlagevermögens schränkt die Flexibilität und Anpassungsfähigkeit an Veränderungen des Verwaltungsumfeldes ein, da es sich dabei um langfristig gebundenes Vermögen handelt. Bei kommunalen Einrichtungen liegen naturgemäß hohe Anlagepositionen vor. Aufgrund des hohen Infrastrukturvermögens gibt es kaum Möglichkeiten dies zu ändern. Als Richtwert kann man annehmen, dass die Anlagenintensität in der Regel bei über 80 % liegt.

### M.3 Vermögenslage = Drittfinanzierungsquote

Die Drittfinanzierungsquote stellt dar, inwieweit die Erträge aus der Auflösung von Sonderposten (Konten aus E 2 und E 4) die Belastungen durch Abschreibungen (E 14) auffangen. Die Ortsgemeinde hat in der Vergangenheit ihr Anlagevermögen überwiegend aus Beiträgen und Zuwendungen / selbst finanziert, sodass diese Quote ... % ausweist.

### M.4 Finanzlage = Anlagendeckungsgrad II

Der Anlagendeckungsgrad ist eine Bilanzkennzahl und stellt die "Silberne Bilanzregel" dar. Danach soll Vermögen, welches einer längeren Nutzungsdauer unterliegt möglichst langfristig finanziert werden (i.d.R. 100 %). In der Ortsgemeinde liegt der Anlagendeckungsgrad II über 100 %. Die "Silberne Bilanzregel" wird eingehalten.

# **Ortsgemeinde Ingelbach**

in der Verbandsgemeinde Altenkirchen

Landkreis Altenkirchen

## **Bilanz in Kontoform zum 31.12.2011 (mit Vorjahr)**

# Bilanz in Kontoform 2011

08.02.2017  
16:40:27

Zweijahressicht  
zum 31.12.2011

57 Ingelbach

Betragsangaben in EUR

Seite: 1

Aktiva	Haushaltsjahr 2011	Vorjahr 2010	Passiva	Haushaltsjahr 2011	Vorjahr 2010
<b>Aktivseite</b>			<b>Passivseite</b>		
1. Anlagevermögen	1.888.028,59	1.986.988,01	<b>1. Eigenkapital</b>	1.666.352,26	1.384.819,17
1.1. Immaterielle Vermögensgegenstände	68.200,89	74.254,00	<b>1.1. Kapitalrücklage</b>	1.220.610,11	1.220.610,11
1.1.1. Gewerbliche Schutzrechte und ähnliche Rechte und Werte sowie Lizenzen an solchen Rechten und Werten			1.2. Sonstige Rücklagen		
1.1.2. Geleistete Zuwendungen			1.3. Ergebnisvortrag	164.209,06	190.369,45
1.1.3. Gezahlte Investitionszuschüsse	68.200,89	74.254,00	1.4. Jahresüberschuss / Jahresfehlbetrag	281.533,09	- 26.160,39
1.1.4. Geschäfts- oder Firmenwert			2. Sonderposten	895.418,85	964.361,49
1.1.5. Anzahlungen auf immaterielle Vermögensgegenstände			2.1. Sonderposten für Belastungen aus dem kommunalen Finanzausgleich		
1.2. Sachanlagen	1.819.827,70	1.912.734,01	2.2. Sonderposten zum Anlagevermögen	872.257,58	941.093,70
1.2.1. Wald, Forsten	67.906,04	67.852,30	2.2.1. Sonderposten aus Zuwendungen	221.288,86	233.823,14
1.2.2. Sonstige unbebaute Grundstücke und grundstücksgleiche Rechte	61.939,33	62.236,53	2.2.2. Sonderposten aus Beiträgen und ähnlichen Entgelten	650.968,72	707.270,56
1.2.3. Bebaute Grundstücke und grundstücksgleiche Rechte	374.290,27	383.051,69	2.2.3. Sonderposten aus Anzahlungen für Anlagevermögen		
1.2.4. Infrastrukturvermögen	1.280.235,91	1.360.324,93	2.3. Sonderposten für den Gebührenaussgleich		
1.2.5. Bauten auf fremdem Grund und Boden			2.4. Sonderposten mit Rücklageanteil		
1.2.6. Kunstgegenstände, Denkmäler			2.5. Sonderposten aus Grabnutzungsentgelten	23.161,27	23.267,79
1.2.7. Maschinen, technische Anlagen, Fahrzeuge	21.598,08	23.704,02	2.6. Sonderposten aus Anzahlungen für Grabnutzungsentgelte		
1.2.8. Betriebs- und Geschäftsausstattung	13.858,07	15.564,54	2.7. sonstige Sonderposten		
1.2.9. Pflanzen, Tiere			3. Rückstellungen	38.400,00	35.596,00
1.2.10. Geleistete Anzahlungen, Anlagen im Bau			3.1. Rückstellungen für Pensionen und ähnliche Verpflichtungen	38.400,00	35.596,00
1.3. Finanzanlagen			3.2. Steuerrückstellungen		
1.3.1. Anteile an verbundenen Unternehmen			3.3. Rückstellungen für latente Steuern		
1.3.2. Ausleihungen an verbundene Unternehmen			3.4. Sonstige Rückstellungen		
1.3.3. Beteiligungen			4. Verbindlichkeiten	20.299,30	45.093,99
1.3.4. Ausleihungen an Unternehmen, mit denen ein Beteiligungsverhältnis besteht			4.1. Anleihen		
1.3.5. Sondervermögen, Zweckverbände, Anstalten des öffentlichen Rechts, rechtsfähige kommunale Stiftungen			4.2. Verbindlichkeiten aus Kreditaufnahmen	7.814,24	12.045,10

# Bilanz in Kontoform 2011

08.02.2017

16:40:27

Zweijahressicht  
zum 31.12.2011

57 Ingelbach

Betragsangaben in EUR

Seite: 2

Aktiva	Haushaltsjahr 2011	Vorjahr 2010	Passiva	Haushaltsjahr 2011	Vorjahr 2010
1.3.6. Ausleihungen an Sondervermögen, Zweckverbände, Anstalten des öffentlichen Rechts, rechtsfähige kommunale Stiftungen			4.2.1. Verbindlichkeiten aus Kreditaufnahmen für Investitionen	7.814,24	12.045,10
1.3.7. Sonstige Wertpapiere des Anlagevermögens			4.2.2. Verbindlichkeiten aus Kreditaufnahmen zur Liquiditätssicherung		
1.3.8. Sonstige Ausleihungen			4.3. Verbindlichkeiten aus Vorgängen, die Kreditaufnahmen wirtschaftlich gleichkommen		
2. Umlaufvermögen	821.631,16	442.646,54	4.4. Erhaltene Anzahlungen auf Bestellungen		
2.1. Vorräte	10.661,84	10.661,84	4.5. Verbindlichkeiten aus Lieferungen und Leistungen	534,33	4.462,12
2.1.1. Roh-, Hilfs- und Betriebsstoffe			4.6. Verbindlichkeiten aus Transferleistungen		
2.1.2. Unfertige Erzeugnisse, unfertige Leistungen			4.7. Verbindlichkeiten gegenüber verbundenen Unternehmen		
2.1.3. Fertige Erzeugnisse, fertige Leistungen und Waren	10.661,84	10.661,84	4.8. Verbindlichkeiten gegenüber Unternehmen, mit denen ein Beteiligungsverhältnis besteht		
2.1.4. Geleistete Anzahlungen auf Vorräte			4.9. Verbindlichkeiten gegenüber Sondervermögen, Zweckverbänden, Anstalten des öffentlichen Rechts, rechtsfähige kommunale Stiftungen	- 202,96	277,36
2.2. Forderungen und sonstige Vermögensgegenstände	810.969,32	431.984,70	4.10. Verbindlichkeiten gegenüber dem sonstigen öffentlichen Bereich	11.317,67	27.513,62
2.2.1. Öffentlich-rechtliche Forderungen, Forderungen aus Transferleistungen	185.660,71	32.098,91	4.11. Sonstige Verbindlichkeiten	836,02	795,79
2.2.2. Privatrechtliche Forderungen aus Lieferungen und Leistungen	476,10	525,49	5. Rechnungsabgrenzungsposten	90.083,13	657,69
2.2.3. Forderungen gegen verbundene Unternehmen					
2.2.4. Forderungen gegen Unternehmen, mit denen ein Beteiligungsverhältnis besteht					
2.2.5. Forderungen gegen Sondervermögen, Zweckverbände, Anstalten des öffentlichen Rechts, rechtsfähige kommunale Stiftungen					
2.2.6. Forderungen gegen den sonstigen öffentlichen Bereich	620.222,72	399.196,72			
2.2.7. sonstige Vermögensgegenstände	4.609,79	163,58			
2.2.8. wertberichtigte Forderungen					
2.3. Wertpapiere des Umlaufvermögens					
2.3.1. Anteile an verbundenen Unternehmen					
2.3.2. Sonstige Wertpapiere des Umlaufvermögens					
2.4. Kassenbestand, Bundesbankguthaben, Guthaben bei der Europäischen Zentralbank, Guthaben bei Kreditinstituten und Schecks					
3. Ausgleichsposten für latente Steuern					
4. Rechnungsabgrenzungsposten	893,79	893,79			

**Bilanz in Kontoform 2011**

08.02.2017

16:40:27

Zweijahressicht  
zum 31.12.2011

57 Ingelbach

Betragsangaben in EUR

Seite: 3

<b>Aktiva</b>	<b>Haushaltsjahr 2011</b>	<b>Vorjahr 2010</b>	<b>Passiva</b>	<b>Haushaltsjahr 2011</b>	<b>Vorjahr 2010</b>
4.1. Disagio					
4.2. Sonstige Rechnungsabgrenzungsposten	893,79	893,79			
5. Nicht durch Eigenkapital gedeckter Fehlbetrag					
<b>Summe Aktiv</b>	<b>2.710.553,54</b>	<b>2.430.528,34</b>	Summe Passiv	<b>2.710.553,54</b>	<b>2.430.528,34</b>

# **Ortsgemeinde Ingelbach**

in der Verbandsgemeinde Altenkirchen

Landkreis Altenkirchen

## **Gesamtergebnishaushalt für die Haushaltsjahre 2017 und 2018**

## Gesamtergebnishaushalt Ingelbach 2017/2018

Muster 5 (zu § 2 Abs. 1 GemHVO)

Bezeichnung	Rechn.-Erg. Vorvorjahr 2015	Vorjahr 2016	Planjahr 2017	Planjahr 2018	Planjahr 2019	Planjahr 2020
<b>1. Steuern und ähnliche Abgaben</b>	<b>753.926</b>	<b>766.800</b>	<b>754.000</b>	<b>765.700</b>	<b>772.100</b>	<b>779.500</b>
401100 Grundsteuer A	4.132	4.200	3.100	3.100	3.100	3.100
401200 Grundsteuer B	61.322	59.100	61.000	61.000	61.000	61.000
401300 Gewerbesteuer	438.472	470.000	425.000	425.000	425.000	425.000
402100 Gemeindeanteil an der Einkommensteuer	199.814	197.000	209.000	214.000	219.000	225.000
402200 Gemeindeanteil an der Umsatzsteuer	26.388	15.000	33.000	39.100	40.000	40.900
403300 Hundesteuer	2.875	2.600	2.600	2.600	2.600	2.600
405210 Familienleistungsausgleich (vom Land)	20.923	18.900	20.300	20.900	21.400	21.900
<b>2. Zuwendungen, allgemeine Umlagen und sonstige Transfererträge</b>	<b>6.683</b>	<b>15.540</b>	<b>10.540</b>	<b>10.540</b>	<b>10.540</b>	<b>10.040</b>
414410 Zuweisungen und Zuschüsse für laufende Zwecke - vom Bund	46	40	40	40	40	40
415100 Erträge aus der Auflösung von Sonderposten aus Zuwendungen		11.800	8.000	8.000	8.000	7.500
416100 Allgemeine Umlagen vom Land	6.637	3.700	2.500	2.500	2.500	2.500
<b>3. Erträge der sozialen Sicherung</b>						
<b>4. öffentlich-rechtliche Leistungsentgelte</b>	<b>2.987</b>	<b>43.900</b>	<b>44.150</b>	<b>43.650</b>	<b>43.150</b>	<b>41.650</b>
431200 Gebühren für die Erteilung von Bescheiden (u.a. Genehmigungen, Ablehnungen, Untersagungen, Vorkaufsrecht)	120	100	100	100	100	100
431900 Sonstige (u. a. Verwaltungsgebühren, Beglaubigungsgebühren)		50	50	50	50	50
432100 Entgelte für die Benutzung von öffentlichen Einrichtungen und für wirtschaftliche Dienstleistungen	220	300	300	300	300	300
432240 Entgelte - für das Bestattungswesen	1.644	2.200	2.200	2.200	2.200	2.200
432300 Entgelte für die Unterhaltung von Straßen, Wirtschaftswegen u.a. öffentlichen Einrichtungen	1.003	4.250	6.000	6.000	6.000	6.000
437000 Erträge aus der Auflösung von Sonderposten für Beiträge und ähnlichen Entgelten		35.700	34.000	33.500	33.000	31.500
439000 Erträge aus der Auflösung von Sonderposten für Grabnutzungsentgelte		1.300	1.500	1.500	1.500	1.500
<b>5. privatrechtliche Leistungsentgelte</b>	<b>2.961</b>	<b>2.900</b>	<b>2.900</b>	<b>2.900</b>	<b>2.900</b>	<b>2.900</b>
441100 Erträge aus Verkäufen	2.827	2.700	2.700	2.700	2.700	2.700
441200 Mieten und Pachten	134	200	200	200	200	200
<b>6. Kostenerstattungen und Kostenumlagen</b>	<b>1.745</b>	<b>800</b>	<b>800</b>	<b>800</b>	<b>800</b>	<b>800</b>
442430 Kostenerstattungen und Kostenumlagen - von Gemeinden und Gemeindeverbänden	664	700	700	700	700	700
442590 Kostenerstattungen und Kostenumlagen - vom sonstigen privaten Bereich	1.081	100	100	100	100	100
<b>7. Erhöhung oder Verminderung des Bestands an fertigen und unfertigen Erzeugnissen</b>						
<b>8. andere aktivierte Eigenleistungen</b>						
<b>9. sonstige laufende Erträge</b>	<b>13.938</b>	<b>16.500</b>	<b>16.500</b>	<b>16.500</b>	<b>16.500</b>	<b>16.500</b>
462500 Konzessionsabgaben	13.740	14.000	14.000	14.000	14.000	14.000
462700 Versicherungserstattungen	198					
466140 Erträge aus der Auflösung von Rückstellungen		2.500	2.500	2.500	2.500	2.500
<b>10. Summe der laufenden Erträge aus Verwaltungstätigkeit</b>	<b>782.239</b>	<b>846.440</b>	<b>828.890</b>	<b>840.090</b>	<b>845.990</b>	<b>851.390</b>



## Gesamtergebnishaushalt Ingelbach 2017/2018

Muster 5 (zu § 2 Abs. 1 GemHVO)

Bezeichnung	Rechn.-Erg. Vorvorjahr 2015	Vorjahr 2016	Planjahr 2017	Planjahr 2018	Planjahr 2019	Planjahr 2020
<b>11. Personalaufwendungen</b>	<b>15.327</b>	<b>20.250</b>	<b>20.550</b>	<b>20.550</b>	<b>20.550</b>	<b>20.550</b>
501100 Bürgermeister, Beigeordnete, Ortsvorsteher	9.570	9.500	10.500	10.500	10.500	10.500
501400 Rats- und Ausschussmitglieder	550	1.500	800	800	800	800
502900 Sonstige Vergütungen, Leistungszulagen	5.207	6.750	6.750	6.750	6.750	6.750
507910 Ehrensoldrückstellungen		2.500	2.500	2.500	2.500	2.500
<b>12. Versorgungsaufwendungen</b>	<b>4.760</b>	<b>4.800</b>	<b>5.500</b>	<b>5.500</b>	<b>5.500</b>	<b>5.500</b>
511300 ehrenamtlich Tätige	4.760	4.800	5.500	5.500	5.500	5.500
<b>13. Aufwendungen für Sach- und Dienstleistungen</b>	<b>54.446</b>	<b>57.700</b>	<b>189.700</b>	<b>84.500</b>	<b>62.000</b>	<b>62.000</b>
523100 Unterhaltung der Grundstücke und Außenanlagen	2.195	4.800	17.600	13.100	5.600	5.600
523130 Gebäude einschließlich der Bestandteile, die dem Gebäude zuzurechnen sind	111	1.700	1.700	1.700	1.700	1.700
523210 Bewirtschaftung der Grundstücke und Gebäude - Energie (Strom, Öl, Gas)	5.475	9.600	10.000	10.000	10.000	10.000
523220 Bewirtschaftung der Grundstücke und Gebäude - Wasser, Abwasser, Abfall (wkB, Gebühren)	3.499	3.750	4.050	4.050	4.050	4.050
523230 Bewirtschaftung der Grundstücke und Gebäude - Sonstige Bewirtschaftungskosten	76	300	300	300	300	300
523380 Straßen, Wege, Plätze und Verkehrslenkungsanlagen	21.528	8.500	118.500	23.500	8.500	8.500
523500 Fahrzeugunterhaltung	417	900	1.600	900	900	900
523600 Unterhaltung der Maschinen, Geräte, Betriebs- und Geschäftsausstattung sowie Kleinteile bis 1.000 € (netto)	458	3.300	3.800	3.800	3.800	3.800
524900 Sonstige Aufwendungen für Sach- und Dienstleistungen		100	100	100	100	100
525430 Kostenerstattungen - an Gemeinden und Gemeindeverbände	10.317	14.350	20.550	15.550	15.550	15.550
525431 Kostenerstattungen - an Gemeinden und Gemeindeverbände - Straßenoberflächenentwässerung	9.263	8.900	10.000	10.000	10.000	10.000
525510 Kostenerstattungen - an private Unternehmen	1.108	1.500	1.500	1.500	1.500	1.500
<b>14. Abschreibungen auf immaterielle Vermögensgegenstände des Anlagevermögens und auf Sachanlagen</b>		<b>76.300</b>	<b>71.500</b>	<b>70.500</b>	<b>67.500</b>	<b>64.000</b>
532000 Abschreibungen auf immaterielle Vermögensgegenstände		4.350	6.000	5.500	5.500	5.000
534000 Abschreibungen auf bebaute Grundstücke und grundstücksgleiche Rechte		8.900	9.000	9.000	8.000	8.000
535000 Abschreibung auf das Infrastrukturvermögen		58.500	52.500	52.500	51.000	48.000
536000 Abschreibungen auf Bauten auf fremden Grund und Boden		250				
538500 Abschreibungen auf Betriebs- und Geschäftsausstattung		4.300	4.000	3.500	3.000	3.000
<b>15. Abschreibungen auf Vermögensgegenstände des Umlaufvermögens, soweit diese die üblichen Abschreibungen überschreiten</b>						
<b>16. Zuwendungen, Umlagen und sonstige Transferaufwendungen</b>	<b>666.543</b>	<b>691.700</b>	<b>586.700</b>	<b>789.300</b>	<b>713.800</b>	<b>718.700</b>
543100 Gewerbesteuerumlage	84.814	88.900	88.900	88.900	88.900	88.900
544110 Finanzierungsbeteiligung Fonds Deutsche Einheit	3.037		1.800	1.800	1.800	1.800
544120 Finanzausgleichsumlage	16.723	16.800	17.000	17.000	17.000	17.000
544210 Allgemeine Umlagen an Gemeinden und Gemeindeverbände - Landkreis Altenkirchen	284.214	298.000	239.000	340.000	302.100	304.000
544230 Allgemeine Umlagen an Gemeinden und Gemeindeverbände - Verbandsgemeinde Altenkirchen	277.755	288.000	240.000	341.600	304.000	307.000
<b>17. Aufwendungen der sozialen Sicherung</b>						

## Gesamtergebnishaushalt Ingelbach 2017/2018

Muster 5 (zu § 2 Abs. 1 GemHVO)

Bezeichnung	Rechn.-Erg. Vorvorjahr 2015	Vorjahr 2016	Planjahr 2017	Planjahr 2018	Planjahr 2019	Planjahr 2020
<b>18. sonstige laufende Aufwendungen</b>	<b>5.574</b>	<b>8.700</b>	<b>14.570</b>	<b>14.570</b>	<b>9.570</b>	<b>9.570</b>
561200 Aufwendungen für Aus- und Fortbildung, Umschulung	581	750	750	750	750	750
562100 Mieten, Pachten und Erbbauzinsen	15	50	50	50	50	50
562900 Sonstige Aufwendungen für die Inanspruchnahme von Rechten und Diensten			5.000	5.000		
563100 Büromaterial, Geschäftsaufwendungen	47	300	300	300	300	300
563400 Telefon, Datenübertragungskosten	390	450	450	450	450	450
563600 Öffentlichkeitsarbeit	550	500	500	500	500	500
563900 Sonstiges	19		500	500	500	500
564100 Versicherungsbeiträge	1.832	2.200	2.500	2.500	2.500	2.500
564200 Beiträge zu Wirtschaftsverbänden, Berufsvertretungen, Berufsgenossenschaften und Vereinen	341	400	470	470	470	470
568100 Grundsteuer	15	50	50	50	50	50
569200 Verfügungsmittel	50	300	300	300	300	300
569320 Ehrengeschenke/Ehrengaben	653	1.200	1.200	1.200	1.200	1.200
569900 Sonstige (u. a. Partnerschaften, Heimatpflege, Dorfgemeinschaft, örtliche Feiern und Veranstaltungen)	1.081	2.500	2.500	2.500	2.500	2.500
<b>19. Summe der laufenden Aufwendungen aus Verwaltungstätigkeit</b>	<b>746.651</b>	<b>859.450</b>	<b>888.520</b>	<b>984.920</b>	<b>878.920</b>	<b>880.320</b>
<b>20. laufendes Ergebnis aus Verwaltungstätigkeit</b>	<b>35.589</b>	<b>- 13.010</b>	<b>- 59.630</b>	<b>- 144.830</b>	<b>- 32.930</b>	<b>- 28.930</b>
<b>21. Zins- und sonstige Finanzerträge</b>	<b>4.560</b>	<b>7.325</b>	<b>1.100</b>	<b>1.100</b>	<b>1.100</b>	<b>1.100</b>
471430 Zinserträge für Kredite - von Gemeinden und Gemeindeverbänden	3.661	6.750	600	600	600	600
471600 Zinserträge für Kredite - vom sonstigen inländischen Bereich		75				
479200 Vollverzinsung aus Gewerbesteuer (§ 233a AO)	899	500	500	500	500	500
<b>22. Zins- und sonstige Finanzaufwendungen</b>	<b>100</b>	<b>500</b>	<b>500</b>	<b>500</b>	<b>500</b>	<b>500</b>
579100 aus der Vollverzinsung der Gewerbesteuer (§ 233a AO)	100	500	500	500	500	500
<b>23. Finanzergebnis</b>	<b>4.460</b>	<b>6.825</b>	<b>600</b>	<b>600</b>	<b>600</b>	<b>600</b>
<b>24. ordentliches Ergebnis</b>	<b>40.048</b>	<b>- 6.185</b>	<b>- 59.030</b>	<b>- 144.230</b>	<b>- 32.330</b>	<b>- 28.330</b>
25. außerordentliche Erträge						
26. außerordentliche Aufwendungen						
<b>27. außerordentliches Ergebnis</b>						
<b>28. Jahresergebnis Jahresüberschuss oder Jahresfehlbetrag</b>	<b>40.048</b>	<b>- 6.185</b>	<b>- 59.030</b>	<b>- 144.230</b>	<b>- 32.330</b>	<b>- 28.330</b>
29. Einstellung in den Sonderposten für Belastungen aus dem kommunalen Finanzausgleich						
30. Entnahme aus dem Sonderposten für Belastungen aus dem kommunalen Finanzausgleich						

**Gesamtergebnishaushalt Ingelbach 2017/2018**

Muster 5 (zu § 2 Abs. 1 GemHVO)

Bezeichnung	Rechn.-Erg. Vorvorjahr 2015	Vorjahr 2016	Planjahr 2017	Planjahr 2018	Planjahr 2019	Planjahr 2020
<b>31. Jahresergebnis nach Berücksichtigung der Veränderung des Sonderpostens für Belastungen aus dem kommunalen Finanzausgleich</b>	<u>40.048</u>	<u>- 6.185</u>	<u>- 59.030</u>	<u>- 144.230</u>	<u>- 32.330</u>	<u>- 28.330</u>



# **Ortsgemeinde Ingelbach**

in der Verbandsgemeinde Altenkirchen

Landkreis Altenkirchen

## **Gesamtfinanzhaushalt für die Haushaltsjahre 2017 und 2018**

## Gesamtfinanzhaushalt Ingelbach 2017/2018

Muster 7 (zu § 3 Abs. 1 Satz 2 GemHVO)

Bezeichnung	Rechn.-Erg. Vorvorjahr 2015	Vorjahr 2016	Planjahr 2017	Planjahr 2018	Planjahr 2019	Planjahr 2020
1. Steuern und ähnliche Abgaben	769.493	766.800	754.000	765.700	772.100	779.500
2. Zuwendungen, allgemeine Umlagen und sonstige Transfereinzahlungen	6.683	3.740	2.540	2.540	2.540	2.540
3. Einzahlungen der sozialen Sicherung						
4. öffentlich-rechtliche Leistungsentgelte	2.306	6.900	8.650	8.650	8.650	8.650
5. privatrechtliche Leistungsentgelte	2.714	2.900	2.900	2.900	2.900	2.900
6. Kostenerstattungen und Kostenumlagen	1.725	800	800	800	800	800
7. Erhöhung oder Verminderung des Bestands an fertigen und unfertigen Erzeugnissen						
8. andere aktivierte Eigenleistungen						
9. sonstige laufende Einzahlungen	12.897	14.000	14.000	14.000	14.000	14.000
<b>10. Summe der laufenden Einzahlungen aus Verwaltungstätigkeit</b>	<b>795.817</b>	<b>795.140</b>	<b>782.890</b>	<b>794.590</b>	<b>800.990</b>	<b>808.390</b>
11. Personalauszahlungen	14.089	17.750	18.050	18.050	18.050	18.050
12. Versorgungsauszahlungen	4.760	4.800	5.500	5.500	5.500	5.500
13. Auszahlungen für Sach- und Dienstleistungen	55.815	57.700	189.700	84.500	62.000	62.000
14. Zuwendungen, Umlagen und sonstige Transferauszahlungen	671.204	691.700	586.700	789.300	713.800	718.700
15. Auszahlungen der sozialen Sicherung						
16. sonstige laufende Auszahlungen	5.294	8.700	14.570	14.570	9.570	9.570
<b>17. Summe der laufenden Auszahlungen aus Verwaltungstätigkeit</b>	<b>751.163</b>	<b>780.650</b>	<b>814.520</b>	<b>911.920</b>	<b>808.920</b>	<b>813.820</b>
<b>18. Saldo der laufenden Ein- und Auszahlungen aus Verwaltungstätigkeit</b>	<b>44.654</b>	<b>14.490</b>	<b>- 31.630</b>	<b>- 117.330</b>	<b>- 7.930</b>	<b>- 5.430</b>
19. Zins- und sonstige Finanzeinzahlungen	7.683	7.575	1.100	1.100	1.100	1.100
20. Zins- und sonstige Finanzauszahlungen	100	500	500	500	500	500
<b>21. Saldo der Zins- und der sonstigen Finanzein- und -auszahlungen</b>	<b>7.583</b>	<b>7.075</b>	<b>600</b>	<b>600</b>	<b>600</b>	<b>600</b>
<b>22. Saldo der ordentlichen Ein- und Auszahlungen</b>	<b>52.237</b>	<b>21.565</b>	<b>- 31.030</b>	<b>- 116.730</b>	<b>- 7.330</b>	<b>- 4.830</b>
23. außerordentliche Einzahlungen						
24. außerordentliche Auszahlungen						
<b>25. Saldo der außerordentlichen Ein- und Auszahlungen</b>						

## Gesamtfinanzhaushalt Ingelbach 2017/2018

Muster 7 (zu § 3 Abs. 1 Satz 2 GemHVO)

Bezeichnung	Rechn.-Erg. Vorvorjahr 2015	Vorjahr 2016	Planjahr 2017	Planjahr 2018	Planjahr 2019	Planjahr 2020
<b>26. Saldo der ordentlichen und außerordentlichen Ein- und Auszahlungen</b>	<b>52.237</b>	<b>21.565</b>	<b>- 31.030</b>	<b>- 116.730</b>	<b>- 7.330</b>	<b>- 4.830</b>
27. Einzahlungen aus Investitionszuwendungen						
28. Einzahlungen aus Beiträgen und ähnlichen Entgelten	1.320	1.500	1.500	1.500	1.500	1.500
29. Einzahlungen für immaterielle Vermögensgegenstände						
30. Einzahlungen für Sachanlagen						
31. Einzahlungen für Finanzanlagen						
32. Einzahlungen aus sonstigen Ausleihungen und Kreditgewährungen		1.500				
33. Einzahlungen aus der Veräußerung von Vorräten						
34. sonstige Investitionseinzahlungen						
<b>35. Summe der Einzahlungen aus Investitionstätigkeit</b>	<b>1.320</b>	<b>3.000</b>	<b>1.500</b>	<b>1.500</b>	<b>1.500</b>	<b>1.500</b>
36. Auszahlungen für immaterielle Vermögensgegenstände	36.508					
37. Auszahlungen für Sachanlagen	15.713	20.000	162.500	82.500	2.500	2.500
38. Auszahlungen für Finanzanlagen						
39. Auszahlungen für sonstige Ausleihungen und Kreditgewährungen						
40. Auszahlungen für den Erwerb von Vorräten						
41. sonstige Investitionsauszahlungen						
<b>42. Summe der Auszahlungen aus Investitionstätigkeit</b>	<b>52.221</b>	<b>20.000</b>	<b>162.500</b>	<b>82.500</b>	<b>2.500</b>	<b>2.500</b>
<b>43. Saldo aus der Ein- und Auszahlungen aus Investitionstätigkeit</b>	<b>- 50.901</b>	<b>- 17.000</b>	<b>- 161.000</b>	<b>- 81.000</b>	<b>- 1.000</b>	<b>- 1.000</b>
<b>44. Finanzmittelüberschuss / Finanzmittelfehlbetrag</b>	<b>1.336</b>	<b>4.565</b>	<b>- 192.030</b>	<b>- 197.730</b>	<b>- 8.330</b>	<b>- 5.830</b>
45. Einzahlungen aus der Aufnahme von Investitionskrediten						
46. Auszahlungen zur Tilgung von Investitionskrediten						
<b>47. Saldo der Ein- und Auszahlungen aus Investitionskrediten</b>						
48. Zunahme der Verbindlichkeiten gegenüber der Verbandsgemeinde aus der Aufnahme von Krediten zur Liquiditätssicherung						
49. Abnahme der Verbindlichkeiten gegenüber der Verbandsgemeinde aus der Aufnahme von Krediten zur Liquiditätssicherung						

## Gesamtfinanzhaushalt Ingelbach 2017/2018

Muster 7 (zu § 3 Abs. 1 Satz 2 GemHVO)

Bezeichnung	Rechn.-Erg. Vorvorjahr 2015	Vorjahr 2016	Planjahr 2017	Planjahr 2018	Planjahr 2019	Planjahr 2020
<b>50. Veränderung der Verbindlichkeiten gegenüber der Verbandsgemeinde aus Krediten zur Liquiditätssicherung</b>						
51. Abnahme der Forderungen gegenüber der Verbandsgemeinde aus dem Zahlungsmittelbestand			192.030	197.730	8.330	5.830
52. Zunahme der Forderungen gegenüber der Verbandsgemeinde aus dem Zahlungsmittelbestand	1.336	4.565				
<b>53. Veränderung der Forderungen gegenüber der Verbandsgemeinde aus dem Zahlungsmittelbestand</b>	<b>- 1.336</b>	<b>- 4.565</b>	<b>192.030</b>	<b>197.730</b>	<b>8.330</b>	<b>5.830</b>
<b>54. Saldo der Ein- und Auszahlungen aus Finanzierungstätigkeit</b>	<b>- 1.336</b>	<b>- 4.565</b>	<b>192.030</b>	<b>197.730</b>	<b>8.330</b>	<b>5.830</b>
55. Einzahlungen aus durchlaufenden Geldern	377					
56. Auszahlungen aus durchlaufenden Geldern	377					
<b>57. Saldo durchlaufende Gelder</b>						
58. Verwendung des Finanzmittelüberschusses / Deckung des Finanzmittelfehlbetrags	- 1.336	- 4.565	192.030	197.730	8.330	5.830



# **Ortsgemeinde Ingelbach**

in der Verbandsgemeinde Altenkirchen

Landkreis Altenkirchen

## **Zusammenstellung der Investitionen oberhalb der Wertgrenze nach § 7 der Haushaltssatzung**

## Investitionsübersicht 2017/2018

Muster 9 (zu § 4 Abs. 12 GemHVO)

Ein- und Auszahlungsarten	Ergebnis Vorvorjahr 2015	Vorjahr 2016	Planjahr 2017	Planjahr 2018	Planjahr 2019	Planjahr 2020	Planjahre nach 2020
<b>Maßnahme: 3 Investitionen im und am Dorfgemeinschaftshaus</b>							
Tiefbau		17.500,00					
Immaterielle Vermögensgegenstände							
<b>Summe Auszahlungen:</b>		<b>17.500,00</b>					
<b>Saldo der Aus- und Einzahlungen:</b>		<b>- 17.500,00</b>					
<b>Erläuterungen:</b> 573101-039100-3-1: Sanierung ehem. Schulhof							
<b>Maßnahme: 11 Neuerrichtung "Egon Steg"</b>							
Tiefbau			30.000,00				
<b>Summe Auszahlungen:</b>			<b>30.000,00</b>				
<b>Saldo der Aus- und Einzahlungen:</b>			<b>- 30.000,00</b>				
<b>Erläuterungen:</b> 551001-041200-11-1: Neuerrichtung Egon-Steg							
<b>Maßnahme: 12 Erwerb von beweglichem Anlagevermögen</b>							
Bewegliches Anlagevermögen		2.500,00	2.500,00	2.500,00	2.500,00	2.500,00	
Geringwertige Wirtschaftsgüter (GWG)							
<b>Summe Auszahlungen:</b>		<b>2.500,00</b>	<b>2.500,00</b>	<b>2.500,00</b>	<b>2.500,00</b>	<b>2.500,00</b>	
Zuwendungen vom Bund							
<b>Summe Einzahlungen:</b>							
<b>Saldo der Aus- und Einzahlungen:</b>		<b>- 2.500,00</b>	<b>- 2.500,00</b>	<b>- 2.500,00</b>	<b>- 2.500,00</b>	<b>- 2.500,00</b>	
<b>Erläuterungen:</b> 114301-082900-12-4: Pauschale							
<b>Maßnahme: 14 Infrastrukturmaßnahme im Rahmen der Breitbandversorgung</b>							
Tiefbau	15.712,76						
Investitionszuschüsse an Gemeinden und Gemeindeverbände	36.508,00						
<b>Summe Auszahlungen:</b>	<b>52.220,76</b>						
<b>Saldo der Aus- und Einzahlungen:</b>	<b>- 52.220,76</b>						

**Berechnungsgrundlagen:**

Gesamtsumme aller geplanten Kredite über alle Jahre:	0,00
Gesamtsumme Aus- und Einzahlungen aller Maßnahmen:	- 162.600,00
Gesamtsumme VE aller Maßnahmen:	0,00

# Ortsgemeinde Ingelbach

in der Verbandsgemeinde Altenkirchen

Landkreis Altenkirchen

## Produkthaushaltsbuch 2017 und 2018 (wesentliche Produkte)

1110	Verwaltungsführung, Öffentlichkeitsarbeit, Gremien
1142	Liegenschaften
1143	Bauhof
2810	Heimat-, Kulturpflege und sonstige örtliche Veranstaltungen
3661	Einrichtungen der Jugendarbeit
4241	Kommunale Sportstätten
5410	Gemeindestraßen, Konzessionsabgaben
5460	Parkplatzeinrichtungen
5510	Öffentliches Grün, Landschaftsbau
5530	Friedhofs- und Bestattungswesen
5559	Gemeindliche Wirtschaftswege
5731	Kommunale Einrichtungen und Unternehmen

<b>Produkt - Nr.:</b>	<b>Produkt - Bezeichnung:</b>
<b>1110</b>	<b>Verwaltungsführung, Öffentlichkeitsarbeit, Gremien</b>

<b>Ergebnishaushalt 1110 Verwaltungsführung, Öffentlichkeitsarbeit, Gremien:</b>							
<b>Bezeichnung</b>	<b>Ergebnis Vorvorjahr 2015</b>	<b>Vorjahr 2016</b>	<b>Planjahr 2017</b>	<b>Planjahr 2018</b>	<b>Planjahr 2019</b>	<b>Planjahr 2020</b>	
<b>4. öffentlich-rechtliche Leistungsentgelte</b>	<b>120</b>	<b>150</b>	<b>150</b>	<b>150</b>	<b>150</b>	<b>150</b>	<b>150</b>
431200 Gebühren für die Erteilung von Bescheiden (u.a. Genehmigungen, Ablehnungen, Untersagungen, Vorkaufrecht)	120	100	100	100	100	100	100
431900 Sonstige (u. a. Verwaltungsgebühren, Beglaubigungsgebühren)		50	50	50	50	50	50
<b>9. sonstige laufende Erträge</b>		<b>2.500</b>	<b>2.500</b>	<b>2.500</b>	<b>2.500</b>	<b>2.500</b>	<b>2.500</b>
466140 Erträge aus der Auflösung von Rückstellungen ** Auflösung Ehrensoldrückstellung		2.500	2.500	2.500	2.500	2.500	2.500
<b>10. Summe der laufenden Erträge aus Verwaltungstätigkeit</b>	<b>120</b>	<b>2.650</b>	<b>2.650</b>	<b>2.650</b>	<b>2.650</b>	<b>2.650</b>	<b>2.650</b>
<b>11. Personalaufwendungen</b>	<b>10.120</b>	<b>13.500</b>	<b>13.800</b>	<b>13.800</b>	<b>13.800</b>	<b>13.800</b>	<b>13.800</b>
501100 Bürgermeister, Beigeordnete, Ortsvorsteher ** Aufwandsentschädigung OB	9.570	9.500	10.500	10.500	10.500	10.500	10.500
501400 Rats- und Ausschussmitglieder ** Sitzungsgelder	550	1.500	800	800	800	800	800
507910 Ehrensoldrückstellungen ** für aktiven OB		2.500	2.500	2.500	2.500	2.500	2.500
<b>12. Versorgungsaufwendungen</b>	<b>4.760</b>	<b>4.800</b>	<b>5.500</b>	<b>5.500</b>	<b>5.500</b>	<b>5.500</b>	<b>5.500</b>
511300 ehrenamtlich Tätige ** Ehrensold für ehemaligen OB	4.760	4.800	5.500	5.500	5.500	5.500	5.500
<b>13. Aufwendungen für Sach- und Dienstleistungen</b>	<b>527</b>	<b>600</b>	<b>600</b>	<b>600</b>	<b>600</b>	<b>600</b>	<b>600</b>
525430 Kostenerstattungen - an Gemeinden und Gemeindeverbände ** Mitteilungsblatt	527	600	600	600	600	600	600
<b>18. sonstige laufende Aufwendungen</b>	<b>2.170</b>	<b>3.350</b>	<b>3.850</b>	<b>3.850</b>	<b>3.850</b>	<b>3.850</b>	<b>3.850</b>
561200 Aufwendungen für Aus- und Fortbildung, Umschulung	581	750	750	750	750	750	750
563100 Büromaterial, Geschäftsaufwendungen	47	300	300	300	300	300	300
563600 Öffentlichkeitsarbeit	550	500	500	500	500	500	500
563900 Sonstiges	19		500	500	500	500	500
564200 Beiträge zu Wirtschaftsverbänden, Berufsvertretungen, Berufsgenossenschaften und Vereinen ** Beitrag GStB	269	300	300	300	300	300	300
569200 Verfügungsmittel	50	300	300	300	300	300	300
569320 Ehrengeschenke/Ehrengaben ** Geburtstage und Willkommensgeschenke	653	1.200	1.200	1.200	1.200	1.200	1.200
<b>19. Summe der laufenden Aufwendungen aus Verwaltungstätigkeit</b>	<b>17.578</b>	<b>22.250</b>	<b>23.750</b>	<b>23.750</b>	<b>23.750</b>	<b>23.750</b>	<b>23.750</b>
<b>20. laufendes Ergebnis aus Verwaltungstätigkeit</b>	<b>- 17.458</b>	<b>- 19.600</b>	<b>- 21.100</b>	<b>- 21.100</b>	<b>- 21.100</b>	<b>- 21.100</b>	<b>- 21.100</b>
<b>23. Finanzergebnis</b>							
<b>24. ordentliches Ergebnis</b>	<b>- 17.458</b>	<b>- 19.600</b>	<b>- 21.100</b>	<b>- 21.100</b>	<b>- 21.100</b>	<b>- 21.100</b>	<b>- 21.100</b>
<b>27. außerordentliches Ergebnis</b>							

<b>Ergebnishaushalt 1110 Verwaltungsführung, Öffentlichkeitsarbeit, Gremien:</b>						
<b>Bezeichnung</b>	<b>Ergebnis Vorvorjahr 2015</b>	<b>Vorjahr 2016</b>	<b>Planjahr 2017</b>	<b>Planjahr 2018</b>	<b>Planjahr 2019</b>	<b>Planjahr 2020</b>
<b>28. <u>Jahresergebnis des Teilhaushalts vor Verrechnung der internen Leistungsbeziehungen</u></b>	<b>- 17.458</b>	<b>- 19.600</b>	<b>- 21.100</b>	<b>- 21.100</b>	<b>- 21.100</b>	<b>- 21.100</b>
<b>31. <u>Saldo der Erträge und Aufwendungen aus internen Leistungsbeziehungen</u></b>						
<b>32. <u>Jahresergebnis des Teilhaushalts nach Verrechnung der internen Leistungsbeziehungen</u></b>	<b>- 17.458</b>	<b>- 19.600</b>	<b>- 21.100</b>	<b>- 21.100</b>	<b>- 21.100</b>	<b>- 21.100</b>

\*\* : Buchungsstelle - Bemerkung

<b>Produkt - Nr.:</b>	<b>Produkt - Bezeichnung:</b>
1142	Liegenschaften

<b>Ergebnishaushalt 1142 Liegenschaften:</b>						
<b>Bezeichnung</b>	<b>Ergebnis Vorvorjahr 2015</b>	<b>Vorjahr 2016</b>	<b>Planjahr 2017</b>	<b>Planjahr 2018</b>	<b>Planjahr 2019</b>	<b>Planjahr 2020</b>
2. Zuwendungen, allgemeine Umlagen und sonstige Transfererträge		200				
415100 Erträge aus der Auflösung von Sonderposten aus Zuwendungen		200				
5. privatrechtliche Leistungsentgelte	2.936	2.800	2.800	2.800	2.800	2.800
441100 Erträge aus Verkäufen	2.802	2.600	2.600	2.600	2.600	2.600
** Fotovoltaikanlage						
441200 Mieten und Pachten	134	200	200	200	200	200
<b>10. Summe der laufenden Erträge aus Verwaltungstätigkeit</b>	<b>2.936</b>	<b>3.000</b>	<b>2.800</b>	<b>2.800</b>	<b>2.800</b>	<b>2.800</b>
13. Aufwendungen für Sach- und Dienstleistungen	127	550	550	550	550	550
523210 Bewirtschaftung der Grundstücke und Gebäude - Energie (Strom, Öl, Gas)	60	250	250	250	250	250
** Strom Sendemast						
523220 Bewirtschaftung der Grundstücke und Gebäude - Wasser, Abwasser, Abfall (wkB, Gebühren)	67	100	100	100	100	100
** Im Seifengarten 4						
525430 Kostenerstattungen - an Gemeinden und Gemeindeverbände		200	200	200	200	200
** VG Bauhof						
14. Abschreibungen auf immaterielle Vermögensgegenstände des Anlagevermögens und auf Sachanlagen sowie auf aktivierte Aufwendungen für die Inangasetzung und Erweiterung der Verwaltung		2.400	2.000	2.000	2.000	2.000
536000 Abschreibungen auf Bauten auf fremden Grund und Boden		250				
538500 Abschreibungen auf Betriebs- und Geschäftsausstattung		2.150	2.000	2.000	2.000	2.000
18. sonstige laufende Aufwendungen	30	100	100	100	100	100
562100 Mieten, Pachten und Erbbauzinsen	15	50	50	50	50	50
** Sendemast						
568100 Grundsteuer	15	50	50	50	50	50
<b>19. Summe der laufenden Aufwendungen aus Verwaltungstätigkeit</b>	<b>157</b>	<b>3.050</b>	<b>2.650</b>	<b>2.650</b>	<b>2.650</b>	<b>2.650</b>
<b>20. laufendes Ergebnis aus Verwaltungstätigkeit</b>	<b>2.779</b>	<b>- 50</b>	<b>150</b>	<b>150</b>	<b>150</b>	<b>150</b>
<b>23. Finanzergebnis</b>						
<b>24. ordentliches Ergebnis</b>	<b>2.779</b>	<b>- 50</b>	<b>150</b>	<b>150</b>	<b>150</b>	<b>150</b>
<b>27. außerordentliches Ergebnis</b>						
<b>28. Jahresergebnis des Teilhaushalts vor Verrechnung der internen Leistungsbeziehungen</b>	<b>2.779</b>	<b>- 50</b>	<b>150</b>	<b>150</b>	<b>150</b>	<b>150</b>
<b>31. Saldo der Erträge und Aufwendungen aus internen Leistungsbeziehungen</b>						

<b>Ergebnishaushalt 1142 Liegenschaften:</b>						
<b>Bezeichnung</b>	<b>Ergebnis Vorvorjahr 2015</b>	<b>Vorjahr 2016</b>	<b>Planjahr 2017</b>	<b>Planjahr 2018</b>	<b>Planjahr 2019</b>	<b>Planjahr 2020</b>
<b>32. <u>Jahresergebnis des Teilhaushalts nach Verrechnung der internen Leistungsbeziehungen</u></b>	<b><u>2.779</u></b>	<b><u>- 50</u></b>	<b><u>150</u></b>	<b><u>150</u></b>	<b><u>150</u></b>	<b><u>150</u></b>

\*\* : Buchungsstelle - Bemerkung

<b>Produkt - Nr.:</b>	<b>Produkt - Bezeichnung:</b>
1143	Bauhof (Gemeindearbeiter, gemeindliche Objekte, Maschinen und Werkzeuge)

<b>Ergebnishaushalt 1143 Bauhof (Gemeindearbeiter, gemeindliche Objekte, Maschinen und Werkzeuge:</b>						
<b>Bezeichnung</b>	<b>Ergebnis Vorvorjahr 2015</b>	<b>Vorjahr 2016</b>	<b>Planjahr 2017</b>	<b>Planjahr 2018</b>	<b>Planjahr 2019</b>	<b>Planjahr 2020</b>
<b>10. Summe der laufenden Erträge aus Verwaltungstätigkeit</b>						
11. Personalaufwendungen	5.060	6.000	6.000	6.000	6.000	6.000
502900 Sonstige Vergütungen, Leistungszulagen	5.060	6.000	6.000	6.000	6.000	6.000
13. Aufwendungen für Sach- und Dienstleistungen	862	2.500	3.200	2.500	2.500	2.500
523130 Gebäude einschließlich der Bestandteile, die dem Gebäude zuzurechnen sind		100	100	100	100	100
523500 Fahrzeugunterhaltung	417	900	1.600	900	900	900
** 2017: Gutachten Traktor 700 €; Pauschale 900 €						
523600 Unterhaltung der Maschinen, Geräte, Betriebs- und Geschäftsausstattung sowie Kleinteile bis 1.000 € (netto)	445	1.500	1.500	1.500	1.500	1.500
14. Abschreibungen auf immaterielle Vermögensgegenstände des Anlagevermögens und auf Sachanlagen sowie auf aktivierte Aufwendungen für die Inangasetzung und Erweiterung der Verwaltung		300				
532000 Abschreibungen auf immaterielle Vermögensgegenstände		150				
538500 Abschreibungen auf Betriebs- und Geschäftsausstattung		150				
<b>19. Summe der laufenden Aufwendungen aus Verwaltungstätigkeit</b>	<b>5.922</b>	<b>8.800</b>	<b>9.200</b>	<b>8.500</b>	<b>8.500</b>	<b>8.500</b>
<b>20. laufendes Ergebnis aus Verwaltungstätigkeit</b>	<b>- 5.922</b>	<b>- 8.800</b>	<b>- 9.200</b>	<b>- 8.500</b>	<b>- 8.500</b>	<b>- 8.500</b>
<b>23. Finanzergebnis</b>						
<b>24. ordentliches Ergebnis</b>	<b>- 5.922</b>	<b>- 8.800</b>	<b>- 9.200</b>	<b>- 8.500</b>	<b>- 8.500</b>	<b>- 8.500</b>
<b>27. außerordentliches Ergebnis</b>						
<b>28. Jahresergebnis des Teilhaushalts vor Verrechnung der internen Leistungsbeziehungen</b>	<b>- 5.922</b>	<b>- 8.800</b>	<b>- 9.200</b>	<b>- 8.500</b>	<b>- 8.500</b>	<b>- 8.500</b>
29. Erträge aus internen Leistungsbeziehungen		8.800	8.750	8.750	8.750	8.750
481000 Erträge aus internen Leistungsbeziehungen		8.800	8.750	8.750	8.750	8.750
<b>31. Saldo der Erträge und Aufwendungen aus internen Leistungsbeziehungen</b>		<b>8.800</b>	<b>8.750</b>	<b>8.750</b>	<b>8.750</b>	<b>8.750</b>
<b>32. Jahresergebnis des Teilhaushalts nach Verrechnung der internen Leistungsbeziehungen</b>	<b>- 5.922</b>		<b>- 450</b>	<b>250</b>	<b>250</b>	<b>250</b>

\*\* : Buchungsstelle - Bemerkung



**Maßnahmen 1143 Bauhof (Gemeindearbeiter, gemeindliche Objekte, Maschinen und Werkzeuge:****12 Erwerb von beweglichem Anlagevermögen**

<b>Ein- und Auszahlungsarten</b>	<b>Ergebnis Vorvorjahr 2015</b>	<b>Vorjahr 2016</b>	<b>Planjahr 2017</b>	<b>Planjahr 2018</b>	<b>Planjahr 2019</b>	<b>Planjahr 2020</b>
Bewegliches Anlagevermögen		2.500	2.500	2.500	2.500	2.500
<b>Summe Auszahlungsarten</b>		<b>2.500</b>	<b>2.500</b>	<b>2.500</b>	<b>2.500</b>	<b>2.500</b>
<b>Saldo Ein- und Auszahlungsarten</b>		<b>- 2.500</b>	<b>- 2.500</b>	<b>- 2.500</b>	<b>- 2.500</b>	<b>- 2.500</b>

<b>Produkt - Nr.:</b>	<b>Produkt - Bezeichnung:</b>
2810	Heimat-, Kulturpflege und sonstige örtliche Veranstaltungen

<b>Ergebnishaushalt 2810 Heimat-, Kulturpflege und sonstige örtliche Veranstaltungen:</b>							
<b>Bezeichnung</b>	<b>Ergebnis Vorvorjahr 2015</b>	<b>Vorjahr 2016</b>	<b>Planjahr 2017</b>	<b>Planjahr 2018</b>	<b>Planjahr 2019</b>	<b>Planjahr 2020</b>	
5. privatrechtliche Leistungsentgelte	25	100	100	100	100	100	100
441100 Erträge aus Verkäufen	25	100	100	100	100	100	100
** Verkauf von Fahnen, Verkauf Ortschronik							
<b>10. Summe der laufenden Erträge aus Verwaltungstätigkeit</b>	<b>25</b>	<b>100</b>	<b>100</b>	<b>100</b>	<b>100</b>	<b>100</b>	<b>100</b>
18. sonstige laufende Aufwendungen	1.081	2.500	2.500	2.500	2.500	2.500	2.500
569900 Sonstige (u. a. Partnerschaften, Heimatpflege, Dorfgemeinschaft, örtliche Feiern und Veranstaltungen)	1.081	2.500	2.500	2.500	2.500	2.500	2.500
** für örtl. Veranstaltungen (z. B. Seniorenfeier/-fahrt)							
<b>19. Summe der laufenden Aufwendungen aus Verwaltungstätigkeit</b>	<b>1.081</b>	<b>2.500</b>	<b>2.500</b>	<b>2.500</b>	<b>2.500</b>	<b>2.500</b>	<b>2.500</b>
<b>20. laufendes Ergebnis aus Verwaltungstätigkeit</b>	<b>- 1.056</b>	<b>- 2.400</b>	<b>- 2.400</b>	<b>- 2.400</b>	<b>- 2.400</b>	<b>- 2.400</b>	<b>- 2.400</b>
<b>23. Finanzergebnis</b>							
<b>24. ordentliches Ergebnis</b>	<b>- 1.056</b>	<b>- 2.400</b>	<b>- 2.400</b>	<b>- 2.400</b>	<b>- 2.400</b>	<b>- 2.400</b>	<b>- 2.400</b>
<b>27. außerordentliches Ergebnis</b>							
<b>28. Jahresergebnis des Teilhaushalts vor Verrechnung der internen Leistungsbeziehungen</b>	<b>- 1.056</b>	<b>- 2.400</b>	<b>- 2.400</b>	<b>- 2.400</b>	<b>- 2.400</b>	<b>- 2.400</b>	<b>- 2.400</b>
<b>31. Saldo der Erträge und Aufwendungen aus internen Leistungsbeziehungen</b>							
<b>32. Jahresergebnis des Teilhaushalts nach Verrechnung der internen Leistungsbeziehungen</b>	<b>- 1.056</b>	<b>- 2.400</b>	<b>- 2.400</b>	<b>- 2.400</b>	<b>- 2.400</b>	<b>- 2.400</b>	<b>- 2.400</b>

\*\* : Buchungsstelle - Bemerkung

<b>Produkt - Nr.:</b>	<b>Produkt - Bezeichnung:</b>
3661	Einrichtungen der Jugendarbeit

<b>Ergebnishaushalt 3661 Einrichtungen der Jugendarbeit:</b>						
<b>Bezeichnung</b>	<b>Ergebnis Vorvorjahr 2015</b>	<b>Vorjahr 2016</b>	<b>Planjahr 2017</b>	<b>Planjahr 2018</b>	<b>Planjahr 2019</b>	<b>Planjahr 2020</b>
<b>10. Summe der laufenden Erträge aus Verwaltungstätigkeit</b>						
13. Aufwendungen für Sach- und Dienstleistungen	65	800	1.100	1.100	1.100	1.100
523100 Unterhaltung der Grundstücke und Außenanlagen	65	300	300	300	300	300
523100 Unterhaltung der Grundstücke und Außenanlagen ** Jugendtreff			300	300	300	300
523600 Unterhaltung der Maschinen, Geräte, Betriebs- und Geschäftsausstattung sowie Kleinteile bis 1.000 € (netto)		300	300	300	300	300
525430 Kostenerstattungen - an Gemeinden und Gemeindeverbände		200	200	200	200	200
<b>19. Summe der laufenden Aufwendungen aus Verwaltungstätigkeit</b>	<b>65</b>	<b>800</b>	<b>1.100</b>	<b>1.100</b>	<b>1.100</b>	<b>1.100</b>
<b>20. laufendes Ergebnis aus Verwaltungstätigkeit</b>	<b>- 65</b>	<b>- 800</b>	<b>- 1.100</b>	<b>- 1.100</b>	<b>- 1.100</b>	<b>- 1.100</b>
<b>23. Finanzergebnis</b>						
<b>24. ordentliches Ergebnis</b>	<b>- 65</b>	<b>- 800</b>	<b>- 1.100</b>	<b>- 1.100</b>	<b>- 1.100</b>	<b>- 1.100</b>
<b>27. außerordentliches Ergebnis</b>						
<b>28. Jahresergebnis des Teilhaushalts vor Verrechnung der internen Leistungsbeziehungen</b>	<b>- 65</b>	<b>- 800</b>	<b>- 1.100</b>	<b>- 1.100</b>	<b>- 1.100</b>	<b>- 1.100</b>
<b>31. Saldo der Erträge und Aufwendungen aus internen Leistungsbeziehungen</b>						
<b>32. Jahresergebnis des Teilhaushalts nach Verrechnung der internen Leistungsbeziehungen</b>	<b>- 65</b>	<b>- 800</b>	<b>- 1.100</b>	<b>- 1.100</b>	<b>- 1.100</b>	<b>- 1.100</b>

\*\* : Buchungsstelle - Bemerkung

<b>Produkt - Nr.:</b>	<b>Produkt - Bezeichnung:</b>
4241	Kommunale Sportstätten

<b>Ergebnishaushalt 4241 Kommunale Sportstätten:</b>						
<b>Bezeichnung</b>	<b>Ergebnis Vorvorjahr 2015</b>	<b>Vorjahr 2016</b>	<b>Planjahr 2017</b>	<b>Planjahr 2018</b>	<b>Planjahr 2019</b>	<b>Planjahr 2020</b>
9. sonstige laufende Erträge	87					
462700 Versicherungserstattungen	87					
<b>10. Summe der laufenden Erträge aus Verwaltungstätigkeit</b>	<b>87</b>					
13. Aufwendungen für Sach- und Dienstleistungen	5.188	4.800	13.200	8.200	5.700	5.700
523100 Unterhaltung der Grundstücke und Außenanlagen	1.564	1.000	9.000	4.000	1.500	1.500
** 2017: Rückbau Tennisplatz; 2018: Abriss Tennishaus; Pauschale 1.500 €						
523210 Bewirtschaftung der Grundstücke und Gebäude - Energie (Strom, Öl, Gas)	1.485	1.600	2.000	2.000	2.000	2.000
** Gerätehaus am Sportplatz						
523220 Bewirtschaftung der Grundstücke und Gebäude - Wasser, Abwasser, Abfall (wkB, Gebühren)	1.332	1.500	1.500	1.500	1.500	1.500
** Sportgelände, Tennisplatz						
523600 Unterhaltung der Maschinen, Geräte, Betriebs- und Geschäftsausstattung sowie Kleinteile bis 1.000 € (netto)		600	600	600	600	600
525430 Kostenerstattungen - an Gemeinden und Gemeindeverbände	807	100	100	100	100	100
** VG Bauhof						
14. Abschreibungen auf immaterielle Vermögensgegenstände des Anlagevermögens und auf Sachanlagen sowie auf aktivierte Aufwendungen für die Inangangsetzung und Erweiterung der Verwaltung		2.400	2.500	2.500	2.500	2.500
535000 Abschreibung auf das Infrastrukturvermögen		2.000	2.000	2.000	2.000	2.000
538500 Abschreibungen auf Betriebs- und Geschäftsausstattung		400	500	500	500	500
18. sonstige laufende Aufwendungen	53	100	100	100	100	100
564100 Versicherungsbeiträge	53	100	100	100	100	100
** Mehrzweckgebäude Sportplatz						
<b>19. Summe der laufenden Aufwendungen aus Verwaltungstätigkeit</b>	<b>5.240</b>	<b>7.300</b>	<b>15.800</b>	<b>10.800</b>	<b>8.300</b>	<b>8.300</b>
<b>20. laufendes Ergebnis aus Verwaltungstätigkeit</b>	<b>- 5.153</b>	<b>- 7.300</b>	<b>- 15.800</b>	<b>- 10.800</b>	<b>- 8.300</b>	<b>- 8.300</b>
<b>23. Finanzergebnis</b>						
<b>24. ordentliches Ergebnis</b>	<b>- 5.153</b>	<b>- 7.300</b>	<b>- 15.800</b>	<b>- 10.800</b>	<b>- 8.300</b>	<b>- 8.300</b>
<b>27. außerordentliches Ergebnis</b>						
<b>28. Jahresergebnis des Teilhaushalts vor Verrechnung der internen Leistungsbeziehungen</b>	<b>- 5.153</b>	<b>- 7.300</b>	<b>- 15.800</b>	<b>- 10.800</b>	<b>- 8.300</b>	<b>- 8.300</b>
30. Aufwendungen aus internen Leistungsbeziehungen		3.000	3.000	3.000	3.000	3.000
581000 Aufwendungen aus internen Leistungsbeziehungen		3.000	3.000	3.000	3.000	3.000

<b>Ergebnishaushalt 4241 Kommunale Sportstätten:</b>						
<b>Bezeichnung</b>	<b>Ergebnis Vorvorjahr 2015</b>	<b>Vorjahr 2016</b>	<b>Planjahr 2017</b>	<b>Planjahr 2018</b>	<b>Planjahr 2019</b>	<b>Planjahr 2020</b>
<b>31. Saldo der Erträge und Aufwendungen aus internen Leistungsbeziehungen</b>		- 3.000	- 3.000	- 3.000	- 3.000	- 3.000
<b><u>32. Jahresergebnis des Teilhaushalts nach Verrechnung der internen Leistungsbeziehungen</u></b>	<b><u>- 5.153</u></b>	<b><u>- 10.300</u></b>	<b><u>- 18.800</u></b>	<b><u>- 13.800</u></b>	<b><u>- 11.300</u></b>	<b><u>- 11.300</u></b>

\*\* : Buchungsstelle - Bemerkung

<b>Produkt - Nr.:</b>	<b>Produkt - Bezeichnung:</b>
<b>5410</b>	<b>Gemeindestraßen, Konzessionsabgaben</b>

<b>Ergebnishaushalt 5410 Gemeindestraßen, Konzessionsabgaben:</b>						
<b>Bezeichnung</b>	<b>Ergebnis Vorvorjahr 2015</b>	<b>Vorjahr 2016</b>	<b>Planjahr 2017</b>	<b>Planjahr 2018</b>	<b>Planjahr 2019</b>	<b>Planjahr 2020</b>
2. Zuwendungen, allgemeine Umlagen und sonstige Transfererträge		5.000	3.500	3.500	3.500	3.500
415100 Erträge aus der Auflösung von Sonderposten aus Zuwendungen		5.000	3.500	3.500	3.500	3.500
4. öffentlich-rechtliche Leistungsentgelte		22.600	21.500	21.000	20.500	20.000
437000 Erträge aus der Auflösung von Sonderposten für Beiträge und ähnlichen Entgelten		22.600	21.500	21.000	20.500	20.000
6. Kostenerstattungen und Kostenumlagen	640	700	700	700	700	700
442430 Kostenerstattungen und Kostenumlagen - von Gemeinden und Gemeindeverbänden ** AWB, Containerstellplatz	640	700	700	700	700	700
9. sonstige laufende Erträge	13.740	14.000	14.000	14.000	14.000	14.000
462500 Konzessionsabgaben	13.740	14.000	14.000	14.000	14.000	14.000
<b>10. Summe der laufenden Erträge aus Verwaltungstätigkeit</b>	<b>14.380</b>	<b>42.300</b>	<b>39.700</b>	<b>39.200</b>	<b>38.700</b>	<b>38.200</b>
13. Aufwendungen für Sach- und Dienstleistungen	37.072	25.900	142.000	42.000	27.000	27.000
523210 Bewirtschaftung der Grundstücke und Gebäude - Energie (Strom, Öl, Gas) ** Strombezugskosten Straßenbeleuchtung	2.184	5.000	5.000	5.000	5.000	5.000
523380 Straßen, Wege, Plätze und Verkehrslenkungsanlagen ** 2017/2018 Mühlenweg 110.000 € Instandhaltung; Brücke VG Verbindungsweg Rtg. Gieleroth 15.000 €	21.528	5.000	115.000	20.000	5.000	5.000
523600 Unterhaltung der Maschinen, Geräte, Betriebs- und Geschäftsausstattung sowie Kleinteile bis 1.000 € (netto)		500	500	500	500	500
525430 Kostenerstattungen - an Gemeinden und Gemeindeverbände ** VG Bauhof; 2017: Versch. Maßnahmen - Gehwege	2.989	5.000	10.000	5.000	5.000	5.000
525431 Kostenerstattungen - an Gemeinden und Gemeindeverbände - Straßenoberflächenentwässerung	9.263	8.900	10.000	10.000	10.000	10.000
525510 Kostenerstattungen - an private Unternehmen ** Wartung Straßenbeleuchtung	1.108	1.500	1.500	1.500	1.500	1.500
14. Abschreibungen auf immaterielle Vermögensgegenstände des Anlagevermögens und auf Sachanlagen sowie auf aktivierte Aufwendungen für die Inangasetzung und Erweiterung der Verwaltung		42.400	41.000	40.500	38.500	36.500
532000 Abschreibungen auf immaterielle Vermögensgegenstände		4.200	6.000	5.500	5.500	5.000
534000 Abschreibungen auf bebauete Grundstücke und grundstücksgleiche Rechte		300	500	500		
535000 Abschreibung auf das Infrastrukturvermögen		37.900	34.500	34.500	33.000	31.500
18. sonstige laufende Aufwendungen			5.000	5.000		
562900 Sonstige Aufwendungen für die Inanspruchnahme von Rechten und Diensten ** 2017 und 2018: Neuausschreibung Konzessionen - Rechtsbeistände			5.000	5.000		

<b>Ergebnishaushalt 5410 Gemeindestraßen, Konzessionsabgaben:</b>						
Bezeichnung	Ergebnis Vorvorjahr 2015	Vorjahr 2016	Planjahr 2017	Planjahr 2018	Planjahr 2019	Planjahr 2020
19. Summe der laufenden Aufwendungen aus Verwaltungstätigkeit	37.072	68.300	188.000	87.500	65.500	63.500
20. <u>laufendes Ergebnis aus Verwaltungstätigkeit</u>	<u>- 22.692</u>	<u>- 26.000</u>	<u>- 148.300</u>	<u>- 48.300</u>	<u>- 26.800</u>	<u>- 25.300</u>
23. <u>Finanzergebnis</u>						
24. <u>ordentliches Ergebnis</u>	<u>- 22.692</u>	<u>- 26.000</u>	<u>- 148.300</u>	<u>- 48.300</u>	<u>- 26.800</u>	<u>- 25.300</u>
27. <u>außerordentliches Ergebnis</u>						
28. <u>Jahresergebnis des Teilhaushalts vor Verrechnung der internen Leistungsbeziehungen</u>	<u>- 22.692</u>	<u>- 26.000</u>	<u>- 148.300</u>	<u>- 48.300</u>	<u>- 26.800</u>	<u>- 25.300</u>
30. Aufwendungen aus internen Leistungsbeziehungen <i>581000 Aufwendungen aus internen Leistungsbeziehungen</i>		2.000 2.000	2.000 2.000	2.000 2.000	2.000 2.000	2.000 2.000
31. <b>Saldo der Erträge und Aufwendungen aus internen Leistungsbeziehungen</b>		<b>- 2.000</b>	<b>- 2.000</b>	<b>- 2.000</b>	<b>- 2.000</b>	<b>- 2.000</b>
32. <u>Jahresergebnis des Teilhaushalts nach Verrechnung der internen Leistungsbeziehungen</u>	<u>- 22.692</u>	<u>- 28.000</u>	<u>- 150.300</u>	<u>- 50.300</u>	<u>- 28.800</u>	<u>- 27.300</u>

\*\*; Buchungsstelle - Bemerkung

<b>Maßnahmen 5410 Gemeindestraßen, Konzessionsabgaben:</b>						
14 <b>Infrastrukturmaßnahme im Rahmen der Breitbandversorgung</b>						
Ein- und Auszahlungsarten	Ergebnis Vorvorjahr 2015	Vorjahr 2016	Planjahr 2017	Planjahr 2018	Planjahr 2019	Planjahr 2020
Tiefbau	15.713					
Investitionszuschüsse an Gemeinden und Gemeindeverbände	36.508					
<b>Summe Auszahlungsarten</b>	<b>52.221</b>					
<b>Saldo Ein- und Auszahlungsarten</b>	<b>- 52.221</b>					

<b>Produkt - Nr.:</b>	<b>Produkt - Bezeichnung:</b>
5460	Parkplatzeinrichtungen

<b>Ergebnishaushalt 5460 Parkplatzeinrichtungen:</b>						
<b>Bezeichnung</b>	<b>Ergebnis Vorvorjahr 2015</b>	<b>Vorjahr 2016</b>	<b>Planjahr 2017</b>	<b>Planjahr 2018</b>	<b>Planjahr 2019</b>	<b>Planjahr 2020</b>
<b>10. Summe der laufenden Erträge aus Verwaltungstätigkeit</b>						
13. Aufwendungen für Sach- und Dienstleistungen	3.057	3.500	3.800	3.800	3.800	3.800
523100 <i>Unterhaltung der Grundstücke und Außenanlagen</i>		500	500	500	500	500
523220 <i>Bewirtschaftung der Grundstücke und Gebäude - Wasser, Abwasser, Abfall (wkB, Gebühren)</i>	470	500	600	600	600	600
<i>** VGW: wkB Parkplatz Bhf. Ingelbach, Kölnerstr. 1a</i>						
523380 <i>Straßen, Wege, Plätze und Verkehrslenkungsanlagen</i>		500	500	500	500	500
525430 <i>Kostenerstattungen - an Gemeinden und Gemeindeverbände</i>	2.587	2.000	2.200	2.200	2.200	2.200
<i>** Bauhof VG</i>						
14. Abschreibungen auf immaterielle Vermögensgegenstände des Anlagevermögens und auf Sachanlagen sowie auf aktivierte Aufwendungen für die Ingangsetzung und Erweiterung der Verwaltung		1.400	1.500	1.500	1.500	1.500
535000 <i>Abschreibung auf das Infrastrukturvermögen</i>		1.400	1.500	1.500	1.500	1.500
<b>19. Summe der laufenden Aufwendungen aus Verwaltungstätigkeit</b>	<b>3.057</b>	<b>4.900</b>	<b>5.300</b>	<b>5.300</b>	<b>5.300</b>	<b>5.300</b>
<b>20. <u>laufendes Ergebnis aus Verwaltungstätigkeit</u></b>	<b>- 3.057</b>	<b>- 4.900</b>	<b>- 5.300</b>	<b>- 5.300</b>	<b>- 5.300</b>	<b>- 5.300</b>
<b>23. <u>Finanzergebnis</u></b>						
<b>24. <u>ordentliches Ergebnis</u></b>	<b>- 3.057</b>	<b>- 4.900</b>	<b>- 5.300</b>	<b>- 5.300</b>	<b>- 5.300</b>	<b>- 5.300</b>
<b>27. <u>außerordentliches Ergebnis</u></b>						
<b>28. <u>Jahresergebnis des Teilhaushalts vor Verrechnung der internen Leistungsbeziehungen</u></b>	<b>- 3.057</b>	<b>- 4.900</b>	<b>- 5.300</b>	<b>- 5.300</b>	<b>- 5.300</b>	<b>- 5.300</b>
<b>31. Saldo der Erträge und Aufwendungen aus internen Leistungsbeziehungen</b>						
<b>32. <u>Jahresergebnis des Teilhaushalts nach Verrechnung der internen Leistungsbeziehungen</u></b>	<b>- 3.057</b>	<b>- 4.900</b>	<b>- 5.300</b>	<b>- 5.300</b>	<b>- 5.300</b>	<b>- 5.300</b>

\*\* : Buchungsstelle - Bemerkung



<b>Produkt - Nr.:</b>	<b>Produkt - Bezeichnung:</b>
5510	Öffentliches Grün, Landschaftsbau

<b>Ergebnishaushalt 5510 Öffentliches Grün, Landschaftsbau:</b>						
<b>Bezeichnung</b>	<b>Ergebnis Vorvorjahr 2015</b>	<b>Vorjahr 2016</b>	<b>Planjahr 2017</b>	<b>Planjahr 2018</b>	<b>Planjahr 2019</b>	<b>Planjahr 2020</b>
6. Kostenerstattungen und Kostenumlagen	24					
442430 Kostenerstattungen und Kostenumlagen - von Gemeinden und Gemeindeverbänden	24					
<b>10. Summe der laufenden Erträge aus Verwaltungstätigkeit</b>	<b>24</b>					
13. Aufwendungen für Sach- und Dienstleistungen	599	1.950	6.950	2.450	2.450	2.450
523100 Unterhaltung der Grundstücke und Außenanlagen	361	1.500	6.000	1.500	1.500	1.500
** 2017: Gräben ausbaggern 3.000 €, Bäume schneiden 1.500 €						
523220 Bewirtschaftung der Grundstücke und Gebäude - Wasser, Abwasser, Abfall (wkB, Gebühren)	238	250	250	250	250	250
** Am Dorfplatz 1						
523600 Unterhaltung der Maschinen, Geräte, Betriebs- und Geschäftsausstattung sowie Kleinteile bis 1.000 € (netto)			500	500	500	500
525430 Kostenerstattungen - an Gemeinden und Gemeindeverbände		200	200	200	200	200
** VG Bauhof						
14. Abschreibungen auf immaterielle Vermögensgegenstände des Anlagevermögens und auf Sachanlagen sowie auf aktivierte Aufwendungen für die Ingangsetzung und Erweiterung der Verwaltung		100				
535000 Abschreibung auf das Infrastrukturvermögen		100				
<b>19. Summe der laufenden Aufwendungen aus Verwaltungstätigkeit</b>	<b>599</b>	<b>2.050</b>	<b>6.950</b>	<b>2.450</b>	<b>2.450</b>	<b>2.450</b>
<b>20. laufendes Ergebnis aus Verwaltungstätigkeit</b>	<b>- 575</b>	<b>- 2.050</b>	<b>- 6.950</b>	<b>- 2.450</b>	<b>- 2.450</b>	<b>- 2.450</b>
<b>23. Finanzergebnis</b>						
<b>24. ordentliches Ergebnis</b>	<b>- 575</b>	<b>- 2.050</b>	<b>- 6.950</b>	<b>- 2.450</b>	<b>- 2.450</b>	<b>- 2.450</b>
<b>27. außerordentliches Ergebnis</b>						
<b>28. Jahresergebnis des Teilhaushalts vor Verrechnung der internen Leistungsbeziehungen</b>	<b>- 575</b>	<b>- 2.050</b>	<b>- 6.950</b>	<b>- 2.450</b>	<b>- 2.450</b>	<b>- 2.450</b>
30. Aufwendungen aus internen Leistungsbeziehungen		1.100	1.100	1.100	1.100	1.100
581000 Aufwendungen aus internen Leistungsbeziehungen		1.100	1.100	1.100	1.100	1.100
<b>31. Saldo der Erträge und Aufwendungen aus internen Leistungsbeziehungen</b>		<b>- 1.100</b>	<b>- 1.100</b>	<b>- 1.100</b>	<b>- 1.100</b>	<b>- 1.100</b>
<b>32. Jahresergebnis des Teilhaushalts nach Verrechnung der internen Leistungsbeziehungen</b>	<b>- 575</b>	<b>- 3.150</b>	<b>- 8.050</b>	<b>- 3.550</b>	<b>- 3.550</b>	<b>- 3.550</b>

\*\* : Buchungsstelle - Bemerkung

<b>Maßnahmen 5510 Öffentliches Grün, Landschaftsbau:</b>						
<b>11 Neuerrichtung "Egon Steg"</b>						
<b>Ein- und Auszahlungsarten</b>	<b>Ergebnis Vorvorjahr 2015</b>	<b>Vorjahr 2016</b>	<b>Planjahr 2017</b>	<b>Planjahr 2018</b>	<b>Planjahr 2019</b>	<b>Planjahr 2020</b>
Tiefbau			30.000			
<b>Summe Auszahlungsarten</b>			<b>30.000</b>			
<b>Saldo Ein- und Auszahlungsarten</b>			<b>- 30.000</b>			

<b>Produkt - Nr.:</b>	<b>Produkt - Bezeichnung:</b>
<b>5530</b>	<b>Friedhofs- und Bestattungswesen</b>

<b>Ergebnishaushalt 5530 Friedhofs- und Bestattungswesen:</b>							
<b>Bezeichnung</b>	<b>Ergebnis Vorvorjahr 2015</b>	<b>Vorjahr 2016</b>	<b>Planjahr 2017</b>	<b>Planjahr 2018</b>	<b>Planjahr 2019</b>	<b>Planjahr 2020</b>	
2. Zuwendungen, allgemeine Umlagen und sonstige Transfererträge	46	2.490	2.540	2.540	2.540	2.040	
414410 Zuweisungen und Zuschüsse für laufende Zwecke - vom Bund ** Zuschuss für Kriegsgräberpflege	46	40	40	40	40	40	
415100 Erträge aus der Auflösung von Sonderposten aus Zuwendungen		2.450	2.500	2.500	2.500	2.000	
4. öffentlich-rechtliche Leistungsentgelte	1.644	3.500	3.700	3.700	3.700	3.700	
432240 Entgelte - für das Bestattungswesen ** Bestattungskosten (Grabherstellung, Nutzung Friedhofshalle u. ä.)	1.644	2.200	2.200	2.200	2.200	2.200	
439000 Erträge aus der Auflösung von Sonderposten für Grabnutzungsentgelte		1.300	1.500	1.500	1.500	1.500	
6. Kostenerstattungen und Kostenumlagen	1.081	100	100	100	100	100	
442590 Kostenerstattungen und Kostenumlagen - vom sonstigen privaten Bereich ** Einebnung von Grabstätten	1.081	100	100	100	100	100	
<b>10. Summe der laufenden Erträge aus Verwaltungstätigkeit</b>	<b>2.771</b>	<b>6.090</b>	<b>6.340</b>	<b>6.340</b>	<b>6.340</b>	<b>5.840</b>	
11. Personalaufwendungen	74	250	250	250	250	250	
502900 Sonstige Vergütungen, Leistungszulagen	74	250	250	250	250	250	
13. Aufwendungen für Sach- und Dienstleistungen	3.850	6.850	7.050	12.050	7.050	7.050	
523100 Unterhaltung der Grundstücke und Außenanlagen ** 2018: Stichweg Friedhof	205	500	500	5.500	500	500	
523130 Gebäude einschließlich der Bestandteile, die dem Gebäude zuzurechnen sind		600	600	600	600	600	
523210 Bewirtschaftung der Grundstücke und Gebäude - Energie (Strom, Öl, Gas)	418	550	550	550	550	550	
523220 Bewirtschaftung der Grundstücke und Gebäude - Wasser, Abwasser, Abfall (wkB, Gebühren) ** Friedhof	1.000	900	1.100	1.100	1.100	1.100	
523230 Bewirtschaftung der Grundstücke und Gebäude - Sonstige Bewirtschaftungskosten		100	100	100	100	100	
523600 Unterhaltung der Maschinen, Geräte, Betriebs- und Geschäftsausstattung sowie Kleinteile bis 1.000 € (netto)		200	200	200	200	200	
525430 Kostenerstattungen - an Gemeinden und Gemeindeverbände ** VG Bauhof	2.227	4.000	4.000	4.000	4.000	4.000	
14. Abschreibungen auf immaterielle Vermögensgegenstände des Anlagevermögens und auf Sachanlagen sowie auf aktivierte Aufwendungen für die Inangangsetzung und Erweiterung der Verwaltung		8.150	8.000	8.000	7.500	7.500	
534000 Abschreibungen auf bebaute Grundstücke und grundstücksgleiche Rechte		7.550	7.500	7.500	7.000	7.000	
538500 Abschreibungen auf Betriebs- und Geschäftsausstattung		600	500	500	500	500	
18. sonstige laufende Aufwendungen	107	150	220	220	220	220	
564100 Versicherungsbeiträge ** Gebäudeversicherung Friedhofshalle	49	100	100	100	100	100	

<b>Ergebnishaushalt 5530 Friedhofs- und Bestattungswesen:</b>						
<b>Bezeichnung</b>	<b>Ergebnis Vorvorjahr 2015</b>	<b>Vorjahr 2016</b>	<b>Planjahr 2017</b>	<b>Planjahr 2018</b>	<b>Planjahr 2019</b>	<b>Planjahr 2020</b>
564200 Beiträge zu Wirtschaftsverbänden, Berufsvertretungen, Berufsgenossenschaften und Vereinen ** Berufsgenossenschaft Gartenbau	58	50	120	120	120	120
<b>19. Summe der laufenden Aufwendungen aus Verwaltungstätigkeit</b>	<b>4.031</b>	<b>15.400</b>	<b>15.520</b>	<b>20.520</b>	<b>15.020</b>	<b>15.020</b>
<b>20. laufendes Ergebnis aus Verwaltungstätigkeit</b>	<b>- 1.260</b>	<b>- 9.310</b>	<b>- 9.180</b>	<b>- 14.180</b>	<b>- 8.680</b>	<b>- 9.180</b>
<b>23. Finanzergebnis</b>						
<b>24. ordentliches Ergebnis</b>	<b>- 1.260</b>	<b>- 9.310</b>	<b>- 9.180</b>	<b>- 14.180</b>	<b>- 8.680</b>	<b>- 9.180</b>
<b>27. außerordentliches Ergebnis</b>						
<b>28. Jahresergebnis des Teilhaushalts vor Verrechnung der internen Leistungsbeziehungen</b>	<b>- 1.260</b>	<b>- 9.310</b>	<b>- 9.180</b>	<b>- 14.180</b>	<b>- 8.680</b>	<b>- 9.180</b>
30. Aufwendungen aus internen Leistungsbeziehungen		2.300	2.300	2.300	2.300	2.300
581000 Aufwendungen aus internen Leistungsbeziehungen		2.300	2.300	2.300	2.300	2.300
<b>31. Saldo der Erträge und Aufwendungen aus internen Leistungsbeziehungen</b>		<b>- 2.300</b>	<b>- 2.300</b>	<b>- 2.300</b>	<b>- 2.300</b>	<b>- 2.300</b>
<b>32. Jahresergebnis des Teilhaushalts nach Verrechnung der internen Leistungsbeziehungen</b>	<b>- 1.260</b>	<b>- 11.610</b>	<b>- 11.480</b>	<b>- 16.480</b>	<b>- 10.980</b>	<b>- 11.480</b>

\*\* : Buchungsstelle - Bemerkung

<b>Produkt - Nr.:</b>	<b>Produkt - Bezeichnung:</b>
5559	Gemeindliche Wirtschaftswege

<b>Ergebnishaushalt 5559 Gemeindliche Wirtschaftswege:</b>						
Bezeichnung	Ergebnis Vorvorjahr 2015	Vorjahr 2016	Planjahr 2017	Planjahr 2018	Planjahr 2019	Planjahr 2020
2. Zuwendungen, allgemeine Umlagen und sonstige Transfererträge		4.000	2.000	2.000	2.000	2.000
415100 Erträge aus der Auflösung von Sonderposten aus Zuwendungen		4.000	2.000	2.000	2.000	2.000
4. öffentlich-rechtliche Leistungsentgelte	1.003	17.350	18.500	18.500	18.500	17.500
432300 Entgelte für die Unterhaltung von Straßen, Wirtschaftswegen u.a. öffentlichen Einrichtungen	1.003	4.250	6.000	6.000	6.000	6.000
437000 Erträge aus der Auflösung von Sonderposten für Beiträge und ähnlichen Entgelten		13.100	12.500	12.500	12.500	11.500
<b>10. Summe der laufenden Erträge aus Verwaltungstätigkeit</b>	<b>1.003</b>	<b>21.350</b>	<b>20.500</b>	<b>20.500</b>	<b>20.500</b>	<b>19.500</b>
13. Aufwendungen für Sach- und Dienstleistungen	1.180	5.000	6.000	6.000	6.000	6.000
523380 Straßen, Wege, Plätze und Verkehrslenkungsanlagen		3.000	3.000	3.000	3.000	3.000
525430 Kostenerstattungen - an Gemeinden und Gemeindeverbände	1.180	2.000	3.000	3.000	3.000	3.000
14. Abschreibungen auf immaterielle Vermögensgegenstände des Anlagevermögens und auf Sachanlagen sowie auf aktivierte Aufwendungen für die Inangasetzung und Erweiterung der Verwaltung		17.100	14.500	14.500	14.500	13.000
535000 Abschreibung auf das Infrastrukturvermögen		17.100	14.500	14.500	14.500	13.000
<b>19. Summe der laufenden Aufwendungen aus Verwaltungstätigkeit</b>	<b>1.180</b>	<b>22.100</b>	<b>20.500</b>	<b>20.500</b>	<b>20.500</b>	<b>19.000</b>
<b>20. laufendes Ergebnis aus Verwaltungstätigkeit</b>	<b>- 177</b>	<b>- 750</b>				<b>500</b>
<b>23. Finanzergebnis</b>						
<b>24. ordentliches Ergebnis</b>	<b>- 177</b>	<b>- 750</b>				<b>500</b>
<b>27. außerordentliches Ergebnis</b>						
<b>28. Jahresergebnis des Teilhaushalts vor Verrechnung der internen Leistungsbeziehungen</b>	<b>- 177</b>	<b>- 750</b>				<b>500</b>
<b>31. Saldo der Erträge und Aufwendungen aus internen Leistungsbeziehungen</b>						
<b>32. Jahresergebnis des Teilhaushalts nach Verrechnung der internen Leistungsbeziehungen</b>	<b>- 177</b>	<b>- 750</b>				<b>500</b>

\*\* : Buchungsstelle - Bemerkung

<b>Produkt - Nr.:</b>	<b>Produkt - Bezeichnung:</b>
<b>5731</b>	<b>Kommunale Einrichtungen und Unternehmen</b>

<b>Ergebnishaushalt 5731 Kommunale Einrichtungen und Unternehmen:</b>						
<b>Bezeichnung</b>	<b>Ergebnis Vorvorjahr 2015</b>	<b>Vorjahr 2016</b>	<b>Planjahr 2017</b>	<b>Planjahr 2018</b>	<b>Planjahr 2019</b>	<b>Planjahr 2020</b>
2. Zuwendungen, allgemeine Umlagen und sonstige Transfererträge		150				
415100 Erträge aus der Auflösung von Sonderposten aus Zuwendungen		150				
4. öffentlich-rechtliche Leistungsentgelte	220	300	300	300	300	300
432100 Entgelte für die Benutzung von öffentlichen Einrichtungen und für wirtschaftliche Dienstleistungen	220	300	300	300	300	300
9. sonstige laufende Erträge	111					
462700 Versicherungserstattungen	111					
<b>10. Summe der laufenden Erträge aus Verwaltungstätigkeit</b>	<b>331</b>	<b>450</b>	<b>300</b>	<b>300</b>	<b>300</b>	<b>300</b>
11. Personalaufwendungen	74	500	500	500	500	500
502900 Sonstige Vergütungen, Leistungszulagen ** Verwaltung u. Pflege DGH	74	500	500	500	500	500
13. Aufwendungen für Sach- und Dienstleistungen	1.920	5.150	5.150	5.150	5.150	5.150
523100 Unterhaltung der Grundstücke und Außenanlagen		1.000	1.000	1.000	1.000	1.000
523130 Gebäude einschließlich der Bestandteile, die dem Gebäude zuzurechnen sind	111	1.000	1.000	1.000	1.000	1.000
523210 Bewirtschaftung der Grundstücke und Gebäude - Energie (Strom, Öl, Gas)	1.328	2.200	2.200	2.200	2.200	2.200
523220 Bewirtschaftung der Grundstücke und Gebäude - Wasser, Abwasser, Abfall (wkB, Gebühren) ** DGH, Hauptstr. 33	392	500	500	500	500	500
523230 Bewirtschaftung der Grundstücke und Gebäude - Sonstige Bewirtschaftungskosten	76	200	200	200	200	200
523600 Unterhaltung der Maschinen, Geräte, Betriebs- und Geschäftsausstattung sowie Kleinteile bis 1.000 € (netto)	13	200	200	200	200	200
525430 Kostenerstattungen - an Gemeinden und Gemeindeverbände ** VG Bauhof		50	50	50	50	50
14. Abschreibungen auf immaterielle Vermögensgegenstände des Anlagevermögens und auf Sachanlagen sowie auf aktivierte Aufwendungen für die Inangasetzung und Erweiterung der Verwaltung		2.050	2.000	1.500	1.000	1.000
534000 Abschreibungen auf bebaute Grundstücke und grundstücksgleiche Rechte		1.050	1.000	1.000	1.000	1.000
538500 Abschreibungen auf Betriebs- und Geschäftsausstattung		1.000	1.000	500		
18. sonstige laufende Aufwendungen	575	650	650	650	650	650
563400 Telefon, Datenübertragungskosten	390	450	450	450	450	450
564100 Versicherungsbeiträge	185	200	200	200	200	200
<b>19. Summe der laufenden Aufwendungen aus Verwaltungstätigkeit</b>	<b>2.568</b>	<b>8.350</b>	<b>8.300</b>	<b>7.800</b>	<b>7.300</b>	<b>7.300</b>
<b>20. laufendes Ergebnis aus Verwaltungstätigkeit</b>	<b>- 2.238</b>	<b>- 7.900</b>	<b>- 8.000</b>	<b>- 7.500</b>	<b>- 7.000</b>	<b>- 7.000</b>

Ergebnishaushalt 5731 Kommunale Einrichtungen und Unternehmen:						
Bezeichnung	Ergebnis Vorvorjahr 2015	Vorjahr 2016	Planjahr 2017	Planjahr 2018	Planjahr 2019	Planjahr 2020
<b>23. Finanzergebnis</b>						
<b>24. ordentliches Ergebnis</b>	<b>- 2.238</b>	<b>- 7.900</b>	<b>- 8.000</b>	<b>- 7.500</b>	<b>- 7.000</b>	<b>- 7.000</b>
<b>27. außerordentliches Ergebnis</b>						
<b>28. Jahresergebnis des Teilhaushalts vor Verrechnung der internen Leistungsbeziehungen</b>	<b>- 2.238</b>	<b>- 7.900</b>	<b>- 8.000</b>	<b>- 7.500</b>	<b>- 7.000</b>	<b>- 7.000</b>
30. Aufwendungen aus internen Leistungsbeziehungen		400	350	350	350	350
581000 Aufwendungen aus internen Leistungsbeziehungen		400	350	350	350	350
<b>31. Saldo der Erträge und Aufwendungen aus internen Leistungsbeziehungen</b>		<b>- 400</b>	<b>- 350</b>	<b>- 350</b>	<b>- 350</b>	<b>- 350</b>
<b>32. Jahresergebnis des Teilhaushalts nach Verrechnung der internen Leistungsbeziehungen</b>	<b>- 2.238</b>	<b>- 8.300</b>	<b>- 8.350</b>	<b>- 7.850</b>	<b>- 7.350</b>	<b>- 7.350</b>

\*\* : Buchungsstelle - Bemerkung

Maßnahmen 5731 Kommunale Einrichtungen und Unternehmen:						
3 Investitionen im und am Dorfgemeinschaftshaus						
Ein- und Auszahlungsarten	Ergebnis Vorvorjahr 2015	Vorjahr 2016	Planjahr 2017	Planjahr 2018	Planjahr 2019	Planjahr 2020
Tiefbau		17.500				
<b>Summe Auszahlungsarten</b>		<b>17.500</b>				
<b>Saldo Ein- und Auszahlungsarten</b>		<b>- 17.500</b>				

<p><b>Filtereinstellungen:</b>  Nur wesentliche Objekte: Ja  Aufgabenart: Keine Filterung  Produkt - Nr: von bis</p>
--





# **Ortsgemeinde Ingelbach**

in der Verbandsgemeinde Altenkirchen

Landkreis Altenkirchen

## **Ergebnishaushalt nach Leistung und Konto**

## Ergebnishaushalt nach Leistung und Konto 2017/2018

Leistung-Nr	Bezeichnung		Rechng.-Erg.					
Kontonr	Bezeichnung Konto (K) bzw. Buchungsstelle (B)	Gliederungsposition	Vorvorjahr 2015	Vorjahr 2016	Planjahr 2017	Planjahr 2018	Planjahr 2019	Planjahr 2020
Bemerkung								
<b>111001</b>	<b>Verwaltungsführung, Öffentlichkeitsarbeit, Gremien</b>							
431200	Gebühren für die Erteilung von Bescheiden (u.a. Genehmigungen, Ablehnungen, Untersagungen, Vorkaufsrecht) (K)	4. öffentlich-rechtliche Leistungsentgelte	120	100	100	100	100	100
431900	Sonstige (u. a. Verwaltungsgebühren, Beglaubigungsgebühren) (K)	4. öffentlich-rechtliche Leistungsentgelte		50	50	50	50	50
466140	Erträge aus der Auflösung von Rückstellungen (K)	9. sonstige laufende Erträge		2.500	2.500	2.500	2.500	2.500
<i>Bem.: Auflösung Ehrensoldrückstellung</i>								
<b>Summe Ertrag:</b>			<b>120</b>	<b>2.650</b>	<b>2.650</b>	<b>2.650</b>	<b>2.650</b>	<b>2.650</b>
501100	Bürgermeister, Beigeordnete, Ortsvorsteher (K)	11. Personalaufwendungen	9.570	9.500	10.500	10.500	10.500	10.500
<i>Bem.: Aufwandsentschädigung OB</i>								
501400	Rats- und Ausschussmitglieder (K)	11. Personalaufwendungen	550	1.500	800	800	800	800
<i>Bem.: Sitzungsgelder</i>								
507910	Ehrensoldrückstellungen (K)	11. Personalaufwendungen		2.500	2.500	2.500	2.500	2.500
<i>Bem.: für aktiven OB</i>								
511300	ehrenamtlich Tätige (K)	12. Versorgungsaufwendungen	4.760	4.800	5.500	5.500	5.500	5.500
<i>Bem.: Ehrensold für ehemaligen OB</i>								
525430	Kostenerstattungen - an Gemeinden und Gemeindeverbände (K)	13. Aufwendungen für Sach- und Dienstleistungen	527	600	600	600	600	600
<i>Bem.: Mitteilungsblatt</i>								
561200	Aufwendungen für Aus- und Fortbildung, Umschulung (K)	18. sonstige laufende Aufwendungen	581	750	750	750	750	750
563100	Büromaterial, Geschäftsaufwendungen (K)	18. sonstige laufende Aufwendungen	47	300	300	300	300	300
563600	Öffentlichkeitsarbeit (K)	18. sonstige laufende Aufwendungen	550	500	500	500	500	500
563900	Sonstiges (K)	18. sonstige laufende Aufwendungen	19		500	500	500	500
564200	Beiträge zu Wirtschaftsverbänden, Berufsvertretungen, Berufsgenossenschaften und Vereinen (K)	18. sonstige laufende Aufwendungen	269	300	300	300	300	300
<i>Bem.: Beitrag GStB</i>								
569200	Verfügungsmittel (K)	18. sonstige laufende Aufwendungen	50	300	300	300	300	300

## Ergebnishaushalt nach Leistung und Konto 2017/2018

Leistung-Nr	Bezeichnung		Rechng.-Erg.					
Kontonr	Bezeichnung Konto (K) bzw. Buchungsstelle (B)	Gliederungsposition	Vorvorjahr 2015	Vorjahr 2016	Planjahr 2017	Planjahr 2018	Planjahr 2019	Planjahr 2020
Bemerkung								
569320	Ehrengeschenke/Ehrengaben (K)	18. sonstige laufende Aufwendungen	653	1.200	1.200	1.200	1.200	1.200
<i>Bem.: Geburtstoge und Willkommensgeschenke</i>								
<b>Summe Aufwand:</b>			<b>17.578</b>	<b>22.250</b>	<b>23.750</b>	<b>23.750</b>	<b>23.750</b>	<b>23.750</b>
<b>Gesamt 111001 Verwaltungsführung, Öffentlichkeitsarbeit, Gremien:</b>			<b>- 17.458</b>	<b>- 19.600</b>	<b>- 21.100</b>	<b>- 21.100</b>	<b>- 21.100</b>	<b>- 21.100</b>
<b>114201</b>	<b>Unbebaute Grundstücke</b>							
441200	Mieten und Pachten (K)	5. privatrechtliche Leistungsentgelte	134	200	200	200	200	200
<b>Summe Ertrag:</b>			<b>134</b>	<b>200</b>	<b>200</b>	<b>200</b>	<b>200</b>	<b>200</b>
523220	Bewirtschaftung der Grundstücke und Gebäude - Wasser, Abwasser, Abfall (wkB, Gebühren) (K)	13. Aufwendungen für Sach- und Dienstleistungen	67	100	100	100	100	100
<i>Bem.: Im Seifengarten 4</i>								
525430	Kostenerstattungen - an Gemeinden und Gemeindeverbände (K)	13. Aufwendungen für Sach- und Dienstleistungen		200	200	200	200	200
<i>Bem.: VG Bauhof</i>								
568100	Grundsteuer (K)	18. sonstige laufende Aufwendungen	15	50	50	50	50	50
<b>Summe Aufwand:</b>			<b>82</b>	<b>350</b>	<b>350</b>	<b>350</b>	<b>350</b>	<b>350</b>
<b>Gesamt 114201 Unbebaute Grundstücke:</b>			<b>52</b>	<b>- 150</b>	<b>- 150</b>	<b>- 150</b>	<b>- 150</b>	<b>- 150</b>
<b>114202</b>	<b>Bebaute Grundstücke</b>							
523210	Bewirtschaftung der Grundstücke und Gebäude - Energie (Strom, Öl, Gas) (K)	13. Aufwendungen für Sach- und Dienstleistungen	60	250	250	250	250	250
<i>Bem.: Strom Sendemast</i>								
536000	Abschreibungen auf Bauten auf fremden Grund und Boden (K)	14. Abschreibungen auf immaterielle Vermögensgegenstände des Anlagevermögens und auf Sachanlagen		250				
562100	Mieten, Pachten und Erbbauzinsen (K)	18. sonstige laufende Aufwendungen	15	50	50	50	50	50
<i>Bem.: Sendemast</i>								
<b>Summe Aufwand:</b>			<b>75</b>	<b>550</b>	<b>300</b>	<b>300</b>	<b>300</b>	<b>300</b>
<b>Gesamt 114202 Bebaute Grundstücke:</b>			<b>- 75</b>	<b>- 550</b>	<b>- 300</b>	<b>- 300</b>	<b>- 300</b>	<b>- 300</b>

## Ergebnishaushalt nach Leistung und Konto 2017/2018

Leistung-Nr	Bezeichnung		Rechng.-Erg.					
Kontonr	Bezeichnung Konto (K) bzw. Buchungsstelle (B)	Gliederungsposition	Vorvorjahr 2015	Vorjahr 2016	Planjahr 2017	Planjahr 2018	Planjahr 2019	Planjahr 2020
Bemerkung								
<b>114203</b>	<b>Betrieb von Fotovoltaikanlagen</b>							
415100	Erträge aus der Auflösung von Sonderposten aus Zuwendungen (K)	2. Zuwendungen, allgemeine Umlagen und sonstige Transfererträge		200				
441100	Erträge aus Verkäufen (K)	5. privatrechtliche Leistungsentgelte	2.802	2.600	2.600	2.600	2.600	2.600
<i>Bem.: Fotovoltaikanlage</i>								
<b>Summe Ertrag:</b>			<b>2.802</b>	<b>2.800</b>	<b>2.600</b>	<b>2.600</b>	<b>2.600</b>	<b>2.600</b>
538500	Abschreibungen auf Betriebs- und Geschäftsausstattung (K)	14. Abschreibungen auf immaterielle Vermögensgegenstände des Anlagevermögens und auf Sachanlagen		2.150	2.000	2.000	2.000	2.000
<b>Summe Aufwand:</b>				<b>2.150</b>	<b>2.000</b>	<b>2.000</b>	<b>2.000</b>	<b>2.000</b>
<b>Gesamt 114203 Betrieb von Fotovoltaikanlagen:</b>			<b>2.802</b>	<b>650</b>	<b>600</b>	<b>600</b>	<b>600</b>	<b>600</b>
<b>114301</b>	<b>Bauhof (Gemeindearbeiter, gemeindliche Objekte, Maschinen und Werkzeuge</b>							
502900	Sonstige Vergütungen, Leistungszulagen (K)	11. Personalaufwendungen	5.060	6.000	6.000	6.000	6.000	6.000
523130	Gebäude einschließlich der Bestandteile, die dem Gebäude zuzurechnen sind (K)	13. Aufwendungen für Sach- und Dienstleistungen		100	100	100	100	100
523500	Fahrzeugunterhaltung (K)	13. Aufwendungen für Sach- und Dienstleistungen	417	900	1.600	900	900	900
<i>Bem.: 2017: Gutachten Traktor 700 €; Pauschale 900 €</i>								
523600	Unterhaltung der Maschinen, Geräte, Betriebs- und Geschäftsausstattung sowie Kleinteile bis 1.000 € (netto) (K)	13. Aufwendungen für Sach- und Dienstleistungen	445	1.500	1.500	1.500	1.500	1.500
532000	Abschreibungen auf immaterielle Vermögensgegenstände (K)	14. Abschreibungen auf immaterielle Vermögensgegenstände des Anlagevermögens und auf Sachanlagen		150				

## Ergebnishaushalt nach Leistung und Konto 2017/2018

Leistung-Nr	Bezeichnung		Rechng.-Erg.					
Kontonr	Bezeichnung Konto (K) bzw. Buchungsstelle (B)	Gliederungsposition	Vorvorjahr 2015	Vorjahr 2016	Planjahr 2017	Planjahr 2018	Planjahr 2019	Planjahr 2020
Bemerkung								
538500	Abschreibungen auf Betriebs- und Geschäftsausstattung (K)	14. Abschreibungen auf immaterielle Vermögensgegenstände des Anlagevermögens und auf Sachanlagen		150				
<b>Summe Aufwand:</b>			<b>5.922</b>	<b>8.800</b>	<b>9.200</b>	<b>8.500</b>	<b>8.500</b>	<b>8.500</b>
<b>Gesamt 114301 Bauhof (Gemeindearbeiter, gemeindliche Objekte, Maschinen und Werkzeuge:</b>			<b>- 5.922</b>	<b>- 8.800</b>	<b>- 9.200</b>	<b>- 8.500</b>	<b>- 8.500</b>	<b>- 8.500</b>
<b>114501</b>	<b>Zentrale Dienste, Versicherungen</b>							
564100	Versicherungsbeiträge (K)	18. sonstige laufende Aufwendungen	1.545	1.800	2.100	2.100	2.100	2.100
<i>Bem.: Unfall-, Haftpflicht-, Eigenschadenversicherung; ab 2017: Versicherung Traktor</i>								
<b>Summe Aufwand:</b>			<b>1.545</b>	<b>1.800</b>	<b>2.100</b>	<b>2.100</b>	<b>2.100</b>	<b>2.100</b>
<b>Gesamt 114501 Zentrale Dienste, Versicherungen:</b>			<b>- 1.545</b>	<b>- 1.800</b>	<b>- 2.100</b>	<b>- 2.100</b>	<b>- 2.100</b>	<b>- 2.100</b>
<b>281001</b>	<b>Heimat-, Kulturpflege und sonstige örtliche Veranstaltungen</b>							
441100	Erträge aus Verkäufen (K)	5. privatrechtliche Leistungsentgelte	25	100	100	100	100	100
<i>Bem.: Verkauf von Fahnen, Verkauf Ortschronik</i>								
<b>Summe Ertrag:</b>			<b>25</b>	<b>100</b>	<b>100</b>	<b>100</b>	<b>100</b>	<b>100</b>
569900	Sonstige (u. a. Partnerschaften, Heimatpflege, Dorfgemeinschaft, örtliche Feiern und Veranstaltungen) (K)	18. sonstige laufende Aufwendungen	1.081	2.500	2.500	2.500	2.500	2.500
<i>Bem.: für örtl. Veranstaltungen (z. B. Seniorenfeier/-fahrt)</i>								
<b>Summe Aufwand:</b>			<b>1.081</b>	<b>2.500</b>	<b>2.500</b>	<b>2.500</b>	<b>2.500</b>	<b>2.500</b>
<b>Gesamt 281001 Heimat-, Kulturpflege und sonstige örtliche Veranstaltungen:</b>			<b>- 1.056</b>	<b>- 2.400</b>	<b>- 2.400</b>	<b>- 2.400</b>	<b>- 2.400</b>	<b>- 2.400</b>
<b>366101</b>	<b>Spielplätze</b>							
523100	Unterhaltung der Grundstücke und Außenanlagen (K)	13. Aufwendungen für Sach- und Dienstleistungen	65	300	300	300	300	300
523600	Unterhaltung der Maschinen, Geräte, Betriebs- und Geschäftsausstattung sowie Kleinteile bis 1.000 € (netto) (K)	13. Aufwendungen für Sach- und Dienstleistungen		300	300	300	300	300
525430	Kostenerstattungen - an Gemeinden und Gemeindeverbände (K)	13. Aufwendungen für Sach- und Dienstleistungen		200	200	200	200	200
<b>Summe Aufwand:</b>			<b>65</b>	<b>800</b>	<b>800</b>	<b>800</b>	<b>800</b>	<b>800</b>

## Ergebnishaushalt nach Leistung und Konto 2017/2018

Leistung-Nr	Bezeichnung		Rechng.-Erg.					
Kontonr	Bezeichnung Konto (K) bzw. Buchungsstelle (B)	Gliederungsposition	Vorvorjahr 2015	Vorjahr 2016	Planjahr 2017	Planjahr 2018	Planjahr 2019	Planjahr 2020
	Bemerkung							
<b>Gesamt 366101 Spielplätze:</b>			<b>- 65</b>	<b>- 800</b>	<b>- 800</b>	<b>- 800</b>	<b>- 800</b>	<b>- 800</b>
<b>366102</b>	<b>Sonstige Jugereinrichtungen</b>							
523100	Unterhaltung der Grundstücke und Außenanlagen (K)	13. Aufwendungen für Sach- und Dienstleistungen			300	300	300	300
	<i>Bem.: Jugentreff</i>							
<b>Summe Aufwand:</b>					<b>300</b>	<b>300</b>	<b>300</b>	<b>300</b>
<b>Gesamt 366102 Sonstige Jugereinrichtungen:</b>					<b>- 300</b>	<b>- 300</b>	<b>- 300</b>	<b>- 300</b>
<b>424101</b>	<b>Sportplätze, Bolzplätze, Reitplätze, Tennisplätze</b>							
462700	Versicherungserstattungen (K)	9. sonstige laufende Erträge						
			87					
<b>Summe Ertrag:</b>			<b>87</b>					
523100	Unterhaltung der Grundstücke und Außenanlagen (K)	13. Aufwendungen für Sach- und Dienstleistungen	1.564	1.000	9.000	4.000	1.500	1.500
	<i>Bem.: 2017: Rückbau Tennisplatz; 2018: Abriss Tennishaus; Pauschale 1.500 €</i>							
523210	Bewirtschaftung der Grundstücke und Gebäude - Energie (Strom, Öl, Gas) (K)	13. Aufwendungen für Sach- und Dienstleistungen	1.485	1.600	2.000	2.000	2.000	2.000
	<i>Bem.: Gerätehaus am Sportplatz</i>							
523220	Bewirtschaftung der Grundstücke und Gebäude - Wasser, Abwasser, Abfall (wkB, Gebühren) (K)	13. Aufwendungen für Sach- und Dienstleistungen	1.332	1.500	1.500	1.500	1.500	1.500
	<i>Bem.: Sportgelände, Tennisplatz</i>							
523600	Unterhaltung der Maschinen, Geräte, Betriebs- und Geschäftsausstattung sowie Kleinteile bis 1.000 € (netto) (K)	13. Aufwendungen für Sach- und Dienstleistungen		600	600	600	600	600
525430	Kostenerstattungen - an Gemeinden und Gemeindeverbände (K)	13. Aufwendungen für Sach- und Dienstleistungen	807	100	100	100	100	100
	<i>Bem.: VG Bauhof</i>							
535000	Abschreibung auf das Infrastrukturvermögen (K)	14. Abschreibungen auf immaterielle Vermögensgegenstände des Anlagevermögens und auf Sachanlagen		2.000	2.000	2.000	2.000	2.000

## Ergebnishaushalt nach Leistung und Konto 2017/2018

Leistung-Nr	Bezeichnung		Rechng.-Erg.					
Kontonr	Bezeichnung Konto (K) bzw. Buchungsstelle (B)	Gliederungsposition	Vorvorjahr 2015	Vorjahr 2016	Planjahr 2017	Planjahr 2018	Planjahr 2019	Planjahr 2020
Bemerkung								
538500	Abschreibungen auf Betriebs- und Geschäftsausstattung (K)	14. Abschreibungen auf immaterielle Vermögensgegenstände des Anlagevermögens und auf Sachanlagen		400	500	500	500	500
564100	Versicherungsbeiträge (K)	18. sonstige laufende Aufwendungen	53	100	100	100	100	100
<i>Bem.: Mehrzweckgebäude Sportplatz</i>								
<b>Summe Aufwand:</b>			<b>5.240</b>	<b>7.300</b>	<b>15.800</b>	<b>10.800</b>	<b>8.300</b>	<b>8.300</b>
<b>Gesamt 424101 Sportplätze, Bolzplätze, Reitplätze, Tennisplätze:</b>			<b>- 5.153</b>	<b>- 7.300</b>	<b>- 15.800</b>	<b>- 10.800</b>	<b>- 8.300</b>	<b>- 8.300</b>
<b>541001</b>	<b>Gemeindestraßen, Konzessionsabgaben</b>							
415100	Erträge aus der Auflösung von Sonderposten aus Zuwendungen (K)	2. Zuwendungen, allgemeine Umlagen und sonstige Transfererträge		5.000	3.500	3.500	3.500	3.500
437000	Erträge aus der Auflösung von Sonderposten für Beiträge und ähnlichen Entgelten (K)	4. öffentlich-rechtliche Leistungsentgelte		22.600	21.500	21.000	20.500	20.000
442430	Kostenerstattungen und Kostenumlagen - von Gemeinden und Gemeindeverbänden (K)	6. Kostenerstattungen und Kostenumlagen	640	700	700	700	700	700
<i>Bem.: AWB, Containerstellplatz</i>								
462500	Konzessionsabgaben (K)	9. sonstige laufende Erträge	13.740	14.000	14.000	14.000	14.000	14.000
<b>Summe Ertrag:</b>			<b>14.380</b>	<b>42.300</b>	<b>39.700</b>	<b>39.200</b>	<b>38.700</b>	<b>38.200</b>
523210	Bewirtschaftung der Grundstücke und Gebäude - Energie (Strom, Öl, Gas) (K)	13. Aufwendungen für Sach- und Dienstleistungen	2.184	5.000	5.000	5.000	5.000	5.000
<i>Bem.: Strombezugskosten Straßenbeleuchtung</i>								
523380	Straßen, Wege, Plätze und Verkehrslösungsanlagen (K)	13. Aufwendungen für Sach- und Dienstleistungen	21.528	5.000	115.000	20.000	5.000	5.000
<i>Bem.: 2017/2018 Mühlenweg 110.000 € Instandhaltung; Brücke VG Verbindungsweg Rtg. Gieleroth 15.000 €</i>								
523600	Unterhaltung der Maschinen, Geräte, Betriebs- und Geschäftsausstattung sowie Kleinteile bis 1.000 € (netto) (K)	13. Aufwendungen für Sach- und Dienstleistungen		500	500	500	500	500
525430	Kostenerstattungen - an Gemeinden und Gemeindeverbände (K)	13. Aufwendungen für Sach- und Dienstleistungen	2.989	5.000	10.000	5.000	5.000	5.000
<i>Bem.: VG Bauhof; 2017: Versch. Maßnahmen - Gehwege</i>								

## Ergebnishaushalt nach Leistung und Konto 2017/2018

Leistung-Nr	Bezeichnung		Rechng.-Erg.					
Kontonr	Bezeichnung Konto (K) bzw. Buchungsstelle (B)	Gliederungsposition	Vorvorjahr 2015	Vorjahr 2016	Planjahr 2017	Planjahr 2018	Planjahr 2019	Planjahr 2020
	Bemerkung							
525431	Kostenerstattungen - an Gemeinden und Gemeindeverbände - Straßenoberflächenentwässerung (K)	13. Aufwendungen für Sach- und Dienstleistungen	9.263	8.900	10.000	10.000	10.000	10.000
525510	Kostenerstattungen - an private Unternehmen (K)	13. Aufwendungen für Sach- und Dienstleistungen	1.108	1.500	1.500	1.500	1.500	1.500
	<i>Bem.: Wartung Straßenbeleuchtung</i>							
532000	Abschreibungen auf immaterielle Vermögensgegenstände (K)	14. Abschreibungen auf immaterielle Vermögensgegenstände des Anlagevermögens und auf Sachanlagen		4.200	6.000	5.500	5.500	5.000
534000	Abschreibungen auf bebaute Grundstücke und grundstücksgleiche Rechte (K)	14. Abschreibungen auf immaterielle Vermögensgegenstände des Anlagevermögens und auf Sachanlagen		300	500	500		
535000	Abschreibung auf das Infrastrukturvermögen (K)	14. Abschreibungen auf immaterielle Vermögensgegenstände des Anlagevermögens und auf Sachanlagen		37.900	34.500	34.500	33.000	31.500
562900	Sonstige Aufwendungen für die Inanspruchnahme von Rechten und Diensten (K)	18. sonstige laufende Aufwendungen			5.000	5.000		
	<i>Bem.: 2017 und 2018: Neuausschreibung Konzessionen - Rechtsbeistände</i>							
		<b>Summe Aufwand:</b>	<b>37.072</b>	<b>68.300</b>	<b>188.000</b>	<b>87.500</b>	<b>65.500</b>	<b>63.500</b>
	<b>Gesamt 541001 Gemeindestraßen, Konzessionsabgaben:</b>		<b>- 22.692</b>	<b>- 26.000</b>	<b>- 148.300</b>	<b>- 48.300</b>	<b>- 26.800</b>	<b>- 25.300</b>
<b>546001</b>	<b>Parkplatzeinrichtungen</b>							
523100	Unterhaltung der Grundstücke und Außenanlagen (K)	13. Aufwendungen für Sach- und Dienstleistungen		500	500	500	500	500
523220	Bewirtschaftung der Grundstücke und Gebäude - Wasser, Abwasser, Abfall (wkB, Gebühren) (K)	13. Aufwendungen für Sach- und Dienstleistungen	470	500	600	600	600	600
	<i>Bem.: VGW: wkB Parkplatz Bhf. Ingelbach, Kölnerstr. 1a</i>							
523380	Straßen, Wege, Plätze und Verkehrslenkungsanlagen (K)	13. Aufwendungen für Sach- und Dienstleistungen		500	500	500	500	500



## Ergebnishaushalt nach Leistung und Konto 2017/2018

Leistung-Nr	Bezeichnung		Rechng.-Erg.					
Kontonr	Bezeichnung Konto (K) bzw. Buchungsstelle (B)	Gliederungsposition	Vorvorjahr 2015	Vorjahr 2016	Planjahr 2017	Planjahr 2018	Planjahr 2019	Planjahr 2020
	Bemerkung							
525430	Kostenerstattungen - an Gemeinden und Gemeindeverbände (K)	13. Aufwendungen für Sach- und Dienstleistungen	2.587	2.000	2.200	2.200	2.200	2.200
	<i>Bem.: Bauhof VG</i>							
535000	Abschreibung auf das Infrastrukturvermögen (K)	14. Abschreibungen auf immaterielle Vermögensgegenstände des Anlagevermögens und auf Sachanlagen		1.400	1.500	1.500	1.500	1.500
		<b>Summe Aufwand:</b>	<b>3.057</b>	<b>4.900</b>	<b>5.300</b>	<b>5.300</b>	<b>5.300</b>	<b>5.300</b>
		<b>Gesamt 546001 Parkplätzeeinrichtungen:</b>	<b>- 3.057</b>	<b>- 4.900</b>	<b>- 5.300</b>	<b>- 5.300</b>	<b>- 5.300</b>	<b>- 5.300</b>
<b>551001</b>	<b>Öffentliches Grün, Landschaftsbau</b>							
442430	Kostenerstattungen und Kostenumlagen - von Gemeinden und Gemeindeverbänden (K)	6. Kostenerstattungen und Kostenumlagen	24					
		<b>Summe Ertrag:</b>	<b>24</b>					
523100	Unterhaltung der Grundstücke und Außenanlagen (K)	13. Aufwendungen für Sach- und Dienstleistungen	361	1.500	6.000	1.500	1.500	1.500
	<i>Bem.: 2017: Gräben ausbaggern 3.000 €, Bäume schneiden 1.500 €</i>							
523220	Bewirtschaftung der Grundstücke und Gebäude - Wasser, Abwasser, Abfall (wkB, Gebühren) (K)	13. Aufwendungen für Sach- und Dienstleistungen	238	250	250	250	250	250
	<i>Bem.: Am Dorfplatz 1</i>							
523600	Unterhaltung der Maschinen, Geräte, Betriebs- und Geschäftsausstattung sowie Kleinteile bis 1.000 € (netto) (K)	13. Aufwendungen für Sach- und Dienstleistungen			500	500	500	500
525430	Kostenerstattungen - an Gemeinden und Gemeindeverbände (K)	13. Aufwendungen für Sach- und Dienstleistungen		200	200	200	200	200
	<i>Bem.: VG Bauhof</i>							
535000	Abschreibung auf das Infrastrukturvermögen (K)	14. Abschreibungen auf immaterielle Vermögensgegenstände des Anlagevermögens und auf Sachanlagen		100				
		<b>Summe Aufwand:</b>	<b>599</b>	<b>2.050</b>	<b>6.950</b>	<b>2.450</b>	<b>2.450</b>	<b>2.450</b>
		<b>Gesamt 551001 Öffentliches Grün, Landschaftsbau:</b>	<b>- 575</b>	<b>- 2.050</b>	<b>- 6.950</b>	<b>- 2.450</b>	<b>- 2.450</b>	<b>- 2.450</b>

## Ergebnishaushalt nach Leistung und Konto 2017/2018

Leistung-Nr	Bezeichnung		Rechng.-Erg.					
Kontonr	Bezeichnung Konto (K) bzw. Buchungsstelle (B)	Gliederungsposition	Vorvorjahr 2015	Vorjahr 2016	Planjahr 2017	Planjahr 2018	Planjahr 2019	Planjahr 2020
	Bemerkung							
<b>553001</b>	<b>Friedhofs- und Bestattungswesen</b>							
414410	Zuweisungen und Zuschüsse für laufende Zwecke - vom Bund (K)	2. Zuwendungen, allgemeine Umlagen und sonstige Transfererträge	46	40	40	40	40	40
	<i>Bem.: Zuschuss für Kriegsgräberpflege</i>							
415100	Erträge aus der Auflösung von Sonderposten aus Zuwendungen (K)	2. Zuwendungen, allgemeine Umlagen und sonstige Transfererträge		2.450	2.500	2.500	2.500	2.000
432240	Entgelte - für das Bestattungswesen (K)	4. öffentlich-rechtliche Leistungsentgelte	1.644	2.200	2.200	2.200	2.200	2.200
	<i>Bem.: Bestattungskosten (Grabherstellung, Nutzung Friedhofshalle u. ä.)</i>							
439000	Erträge aus der Auflösung von Sonderposten für Grabnutzungsentgelte (K)	4. öffentlich-rechtliche Leistungsentgelte		1.300	1.500	1.500	1.500	1.500
442590	Kostenerstattungen und Kostenumlagen - vom sonstigen privaten Bereich (K)	6. Kostenerstattungen und Kostenumlagen	1.081	100	100	100	100	100
	<i>Bem.: Einebnung von Grabstätten</i>							
		<b>Summe Ertrag:</b>	<b>2.771</b>	<b>6.090</b>	<b>6.340</b>	<b>6.340</b>	<b>6.340</b>	<b>5.840</b>
502900	Sonstige Vergütungen, Leistungszulagen (K)	11. Personalaufwendungen	74	250	250	250	250	250
523100	Unterhaltung der Grundstücke und Außenanlagen (K)	13. Aufwendungen für Sach- und Dienstleistungen	205	500	500	5.500	500	500
	<i>Bem.: 2018: Stichweg Friedhof</i>							
523130	Gebäude einschließlich der Bestandteile, die dem Gebäude zuzurechnen sind (K)	13. Aufwendungen für Sach- und Dienstleistungen		600	600	600	600	600
523210	Bewirtschaftung der Grundstücke und Gebäude - Energie (Strom, Öl, Gas) (K)	13. Aufwendungen für Sach- und Dienstleistungen	418	550	550	550	550	550
523220	Bewirtschaftung der Grundstücke und Gebäude - Wasser, Abwasser, Abfall (wkB, Gebühren) (K)	13. Aufwendungen für Sach- und Dienstleistungen	1.000	900	1.100	1.100	1.100	1.100
	<i>Bem.: Friedhof</i>							
523230	Bewirtschaftung der Grundstücke und Gebäude - Sonstige Bewirtschaftungskosten (K)	13. Aufwendungen für Sach- und Dienstleistungen		100	100	100	100	100

## Ergebnishaushalt nach Leistung und Konto 2017/2018

Leistung-Nr	Bezeichnung		Rechng.-Erg.					
Kontonr	Bezeichnung Konto (K) bzw. Buchungsstelle (B)	Gliederungsposition	Vorvorjahr 2015	Vorjahr 2016	Planjahr 2017	Planjahr 2018	Planjahr 2019	Planjahr 2020
Bemerkung								
523600	Unterhaltung der Maschinen, Geräte, Betriebs- und Geschäftsausstattung sowie Kleinteile bis 1.000 € (netto) (K)	13. Aufwendungen für Sach- und Dienstleistungen		200	200	200	200	200
525430	Kostenerstattungen - an Gemeinden und Gemeindeverbände (K)	13. Aufwendungen für Sach- und Dienstleistungen	2.227	4.000	4.000	4.000	4.000	4.000
	<i>Bem.: VG Bauhof</i>							
534000	Abschreibungen auf bebaute Grundstücke und grundstücksgleiche Rechte (K)	14. Abschreibungen auf immaterielle Vermögensgegenstände des Anlagevermögens und auf Sachanlagen		7.550	7.500	7.500	7.000	7.000
538500	Abschreibungen auf Betriebs- und Geschäftsausstattung (K)	14. Abschreibungen auf immaterielle Vermögensgegenstände des Anlagevermögens und auf Sachanlagen		600	500	500	500	500
564100	Versicherungsbeiträge (K)	18. sonstige laufende Aufwendungen	49	100	100	100	100	100
	<i>Bem.: Gebäudeversicherung Friedhofshalle</i>							
564200	Beiträge zu Wirtschaftsverbänden, Berufsvertretungen, Berufsgenossenschaften und Vereinen (K)	18. sonstige laufende Aufwendungen	58	50	120	120	120	120
	<i>Bem.: Berufsgenossenschaft Gartenbau</i>							
<b>Summe Aufwand:</b>			<b>4.031</b>	<b>15.400</b>	<b>15.520</b>	<b>20.520</b>	<b>15.020</b>	<b>15.020</b>
<b>Gesamt 553001 Friedhofs- und Bestattungswesen:</b>			<b>- 1.260</b>	<b>- 9.310</b>	<b>- 9.180</b>	<b>- 14.180</b>	<b>- 8.680</b>	<b>- 9.180</b>
<b>555101</b>	<b>Kommunale Forstwirtschaft</b>							
524900	Sonstige Aufwendungen für Sach- und Dienstleistungen (K)	13. Aufwendungen für Sach- und Dienstleistungen		100	100	100	100	100
	<i>Bem.: Rückarbeiten u. ä.</i>							
564200	Beiträge zu Wirtschaftsverbänden, Berufsvertretungen, Berufsgenossenschaften und Vereinen (K)	18. sonstige laufende Aufwendungen	13	50	50	50	50	50
	<i>Bem.: Kreiswaldbauverein: Mitgliedsbeitrag und Waldbrandversicherung</i>							
<b>Summe Aufwand:</b>			<b>13</b>	<b>150</b>	<b>150</b>	<b>150</b>	<b>150</b>	<b>150</b>
<b>Gesamt 555101 Kommunale Forstwirtschaft:</b>			<b>- 13</b>	<b>- 150</b>	<b>- 150</b>	<b>- 150</b>	<b>- 150</b>	<b>- 150</b>

## Ergebnishaushalt nach Leistung und Konto 2017/2018

Leistung-Nr	Bezeichnung		Rechng.-Erg.					
Kontonr	Bezeichnung Konto (K) bzw. Buchungsstelle (B)	Gliederungsposition	Vorvorjahr 2015	Vorjahr 2016	Planjahr 2017	Planjahr 2018	Planjahr 2019	Planjahr 2020
Bemerkung								
<b>555901</b>	<b>Gemeindliche Wirtschaftswege</b>							
415100	Erträge aus der Auflösung von Sonderposten aus Zuwendungen (K)	2. Zuwendungen, allgemeine Umlagen und sonstige Transfererträge		4.000	2.000	2.000	2.000	2.000
432300	Entgelte für die Unterhaltung von Straßen, Wirtschaftswegen u.a. öffentlichen Einrichtungen (K)	4. öffentlich-rechtliche Leistungsentgelte	1.003	4.250	6.000	6.000	6.000	6.000
437000	Erträge aus der Auflösung von Sonderposten für Beiträge und ähnlichen Entgelten (K)	4. öffentlich-rechtliche Leistungsentgelte		13.100	12.500	12.500	12.500	11.500
		<b>Summe Ertrag:</b>	<b>1.003</b>	<b>21.350</b>	<b>20.500</b>	<b>20.500</b>	<b>20.500</b>	<b>19.500</b>
523380	Straßen, Wege, Plätze und Verkehrslenkungsanlagen (K)	13. Aufwendungen für Sach- und Dienstleistungen		3.000	3.000	3.000	3.000	3.000
525430	Kostenerstattungen - an Gemeinden und Gemeindeverbände (K)	13. Aufwendungen für Sach- und Dienstleistungen	1.180	2.000	3.000	3.000	3.000	3.000
535000	Abschreibung auf das Infrastrukturvermögen (K)	14. Abschreibungen auf immaterielle Vermögensgegenstände des Anlagevermögens und auf Sachanlagen		17.100	14.500	14.500	14.500	13.000
		<b>Summe Aufwand:</b>	<b>1.180</b>	<b>22.100</b>	<b>20.500</b>	<b>20.500</b>	<b>20.500</b>	<b>19.000</b>
	<b>Gesamt 555901 Gemeindliche Wirtschaftswege:</b>		<b>- 177</b>	<b>- 750</b>				<b>500</b>
<b>573101</b>	<b>Dorfgemeinschafts- und Bürgerhäuser sowie Grillhütten</b>							
415100	Erträge aus der Auflösung von Sonderposten aus Zuwendungen (K)	2. Zuwendungen, allgemeine Umlagen und sonstige Transfererträge		150				
432100	Entgelte für die Benutzung von öffentlichen Einrichtungen und für wirtschaftliche Dienstleistungen (K)	4. öffentlich-rechtliche Leistungsentgelte	220	300	300	300	300	300
462700	Versicherungserstattungen (K)	9. sonstige laufende Erträge	111					
		<b>Summe Ertrag:</b>	<b>331</b>	<b>450</b>	<b>300</b>	<b>300</b>	<b>300</b>	<b>300</b>
502900	Sonstige Vergütungen, Leistungszulagen (K)	11. Personalaufwendungen	74	500	500	500	500	500
	<i>Bem.: Verwaltung u. Pflege DGH</i>							

## Ergebnishaushalt nach Leistung und Konto 2017/2018

Leistung-Nr	Bezeichnung		Rechng.-Erg.					
Kontonnr	Bezeichnung Konto (K) bzw. Buchungsstelle (B)	Gliederungsposition	Vorvorjahr 2015	Vorjahr 2016	Planjahr 2017	Planjahr 2018	Planjahr 2019	Planjahr 2020
Bemerkung								
523100	Unterhaltung der Grundstücke und Außenanlagen (K)	13. Aufwendungen für Sach- und Dienstleistungen		1.000	1.000	1.000	1.000	1.000
523130	Gebäude einschließlich der Bestandteile, die dem Gebäude zuzurechnen sind (K)	13. Aufwendungen für Sach- und Dienstleistungen	111	1.000	1.000	1.000	1.000	1.000
523210	Bewirtschaftung der Grundstücke und Gebäude - Energie (Strom, Öl, Gas) (K)	13. Aufwendungen für Sach- und Dienstleistungen	1.328	2.200	2.200	2.200	2.200	2.200
523220	Bewirtschaftung der Grundstücke und Gebäude - Wasser, Abwasser, Abfall (wkB, Gebühren) (K)	13. Aufwendungen für Sach- und Dienstleistungen	392	500	500	500	500	500
	<i>Bem.: DGH, Hauptstr. 33</i>							
523230	Bewirtschaftung der Grundstücke und Gebäude - Sonstige Bewirtschaftungskosten (K)	13. Aufwendungen für Sach- und Dienstleistungen	76	200	200	200	200	200
523600	Unterhaltung der Maschinen, Geräte, Betriebs- und Geschäftsausstattung sowie Kleinteile bis 1.000 € (netto) (K)	13. Aufwendungen für Sach- und Dienstleistungen	13	200	200	200	200	200
525430	Kostenerstattungen - an Gemeinden und Gemeindeverbände (K)	13. Aufwendungen für Sach- und Dienstleistungen		50	50	50	50	50
	<i>Bem.: VG Bauhof</i>							
534000	Abschreibungen auf bebaute Grundstücke und grundstücksgleiche Rechte (K)	14. Abschreibungen auf immaterielle Vermögensgegenstände des Anlagevermögens und auf Sachanlagen		1.050	1.000	1.000	1.000	1.000
538500	Abschreibungen auf Betriebs- und Geschäftsausstattung (K)	14. Abschreibungen auf immaterielle Vermögensgegenstände des Anlagevermögens und auf Sachanlagen		1.000	1.000	500		
563400	Telefon, Datenübertragungskosten (K)	18. sonstige laufende Aufwendungen	390	450	450	450	450	450
564100	Versicherungsbeiträge (K)	18. sonstige laufende Aufwendungen	185	200	200	200	200	200
<b>Summe Aufwand:</b>			<b>2.568</b>	<b>8.350</b>	<b>8.300</b>	<b>7.800</b>	<b>7.300</b>	<b>7.300</b>

## Ergebnishaushalt nach Leistung und Konto 2017/2018

Leistung-Nr	Bezeichnung		Rechng.-Erg.					
Kontonr	Bezeichnung Konto (K) bzw. Buchungsstelle (B)	Gliederungsposition	Vorvorjahr 2015	Vorjahr 2016	Planjahr 2017	Planjahr 2018	Planjahr 2019	Planjahr 2020
	Bemerkung							
	<b>Gesamt 573101 Dorfgemeinschafts- und Bürgerhäuser sowie Grillhütten:</b>		<b>- 2.238</b>	<b>- 7.900</b>	<b>- 8.000</b>	<b>- 7.500</b>	<b>- 7.000</b>	<b>- 7.000</b>
<b>611001</b>	<b>Steuern, allgemeine Zuweisungen, allgemeine Umlagen</b>							
401100	Grundsteuer A (K)	1. Steuern und ähnliche Abgaben	4.132	4.200	3.100	3.100	3.100	3.100
401200	Grundsteuer B (K)	1. Steuern und ähnliche Abgaben	61.322	59.100	61.000	61.000	61.000	61.000
401300	Gewerbsteuer (K)	1. Steuern und ähnliche Abgaben	438.472	470.000	425.000	425.000	425.000	425.000
402100	Gemeindeanteil an der Einkommensteuer (K)	1. Steuern und ähnliche Abgaben	199.814	197.000	209.000	214.000	219.000	225.000
402200	Gemeindeanteil an der Umsatzsteuer (K)	1. Steuern und ähnliche Abgaben	26.388	15.000	33.000	39.100	40.000	40.900
403300	Hundesteuer (K)	1. Steuern und ähnliche Abgaben	2.875	2.600	2.600	2.600	2.600	2.600
405210	Familienleistungsausgleich (vom Land) (K)	1. Steuern und ähnliche Abgaben	20.923	18.900	20.300	20.900	21.400	21.900
416100	Allgemeine Umlagen vom Land (K)	2. Zuwendungen, allgemeine Umlagen und sonstige Transfererträge	6.637	3.700	2.500	2.500	2.500	2.500
	<i>Bem.: Erstattung Fonds dt. Einheit</i>							
	<b>Summe Ertrag:</b>		<b>760.562</b>	<b>770.500</b>	<b>756.500</b>	<b>768.200</b>	<b>774.600</b>	<b>782.000</b>
543100	Gewerbsteuerumlage (K)	16. Zuwendungen, Umlagen und sonstige Transferaufwendungen	84.814	88.900	88.900	88.900	88.900	88.900
544110	Finanzierungsbeteiligung Fonds Deutsche Einheit (K)	16. Zuwendungen, Umlagen und sonstige Transferaufwendungen	3.037		1.800	1.800	1.800	1.800
544120	Finanzausgleichsumlage (K)	16. Zuwendungen, Umlagen und sonstige Transferaufwendungen	16.723	16.800	17.000	17.000	17.000	17.000
544210	Allgemeine Umlagen an Gemeinden und Gemeindeverbände - Landkreis Altenkirchen (K)	16. Zuwendungen, Umlagen und sonstige Transferaufwendungen	284.214	298.000	239.000	340.000	302.100	304.000
	<i>Bem.: ab 2015: 44,23 %</i>							

## Ergebnishaushalt nach Leistung und Konto 2017/2018

Leistung-Nr	Bezeichnung		Rechng.-Erg.					
Kontonr	Bezeichnung Konto (K) bzw. Buchungsstelle (B)	Gliederungsposition	Vorvorjahr 2015	Vorjahr 2016	Planjahr 2017	Planjahr 2018	Planjahr 2019	Planjahr 2020
Bemerkung								
544230	Allgemeine Umlagen an Gemeinden und Gemeindeverbände - Verbandsgemeinde Altenkirchen (K)	16. Zuwendungen, Umlagen und sonstige Transferaufwendungen	277.755	288.000	240.000	341.600	304.000	307.000
<i>Bem.: ab 2017: 44,50 %</i>								
<b>Summe Aufwand:</b>			<b>666.543</b>	<b>691.700</b>	<b>586.700</b>	<b>789.300</b>	<b>713.800</b>	<b>718.700</b>
<b>Gesamt 611001 Steuern, allgemeine Zuweisungen, allgemeine Umlagen:</b>			<b>94.020</b>	<b>78.800</b>	<b>169.800</b>	<b>- 21.100</b>	<b>60.800</b>	<b>63.300</b>
<b>612001</b>	<b>Sonstige allgemeine Finanzwirtschaft</b>							
471430	Zinserträge für Kredite - von Gemeinden und Gemeindeverbänden (K)	21. Zins- und sonstige Finanzerträge	3.661	6.750	600	600	600	600
<i>Bem.: Verzinsung liquide Mittel</i>								
471600	Zinserträge für Kredite - vom sonstigen inländischen Bereich (K)	21. Zins- und sonstige Finanzerträge		75				
<i>Bem.: Verzinsung Liquiditätskredit Jagdgenossen</i>								
479200	Vollverzinsung aus Gewerbesteuer (§ 233a AO) (K)	21. Zins- und sonstige Finanzerträge	899	500	500	500	500	500
<b>Summe Ertrag:</b>			<b>4.560</b>	<b>7.325</b>	<b>1.100</b>	<b>1.100</b>	<b>1.100</b>	<b>1.100</b>
579100	aus der Vollverzinsung der Gewerbesteuer (§ 233a AO) (K)	22. Zins- und und sonstige Finanzaufwendungen	100	500	500	500	500	500
<b>Summe Aufwand:</b>			<b>100</b>	<b>500</b>	<b>500</b>	<b>500</b>	<b>500</b>	<b>500</b>
<b>Gesamt 612001 Sonstige allgemeine Finanzwirtschaft:</b>			<b>4.460</b>	<b>6.825</b>	<b>600</b>	<b>600</b>	<b>600</b>	<b>600</b>
<b>Ertrag Gesamt:</b>			<b>786.799</b>	<b>853.765</b>	<b>829.990</b>	<b>841.190</b>	<b>847.090</b>	<b>852.490</b>
<b>Aufwand Gesamt:</b>			<b>746.751</b>	<b>859.950</b>	<b>889.020</b>	<b>985.420</b>	<b>879.420</b>	<b>880.820</b>
<b>Gesamt:</b>			<b>40.048</b>	<b>- 6.185</b>	<b>- 59.030</b>	<b>- 144.230</b>	<b>- 32.330</b>	<b>- 28.330</b>