

Ortsgemeinde Mehren

in der Verbandsgemeinde Altenkirchen

Landkreis Altenkirchen



Haushaltssatzung mit Haushaltsplan für die Haushaltsjahre 2018 und 2019

Inhaltsverzeichnis

- Haushaltssatzung nach § 95 GemO
- Vorbericht zum Haushaltsplan nach § 6 GemHVO
- Haushaltsplan nach § 96 GemO
 - Ergebnishaushalt nach § 2 Abs. 1 GemHVO
 - Finanzhaushalt nach § 2 Abs. 1 GemHVO
 - Teilhaushalte nach § 4 Abs. 9 und 11 GemHVO
- Anlagen zum Haushaltsplan nach § 1 GemHVO
 - Bilanz in Kontoform zum 31.12.2016 (mit Vorjahr)
 - Zusammenstellung der Investitionen oberhalb der Wertgrenze nach § 4 Abs. 12 GemHVO
 - Ergebnishaushalt nach Leistung und Konto (wesentliche Leistungen)

**Haushaltssatzung
der Ortsgemeinde Mehren für die Haushaltsjahre 2018 und 2019
vom**

Der Ortsgemeinderat hat auf Grund von § 95 Gemeindeordnung in der derzeit geltenden Fassung folgende Haushaltssatzung beschlossen, die nach Genehmigung durch die Kreisverwaltung Altenkirchen als Aufsichtsbehörde vom hiermit bekannt gemacht wird:

**§ 1
Ergebnis- und Finanzhaushalt**

Festgesetzt werden

1. im Ergebnishaushalt

	Haushaltsjahr 2018	Haushaltsjahr 2019
der Gesamtbetrag der Erträge auf	384.250 €	404.450 €
der Gesamtbetrag der Aufwendungen auf	424.740 €	429.000 €
der Jahresüberschuss (+) / Jahresfehlbetrag (-)	-40.490 €	-24.550 €

2. im Finanzhaushalt

der Saldo der ordentlichen Ein- und Auszahlungen	-24.040 €	-8.100 €
die Einzahlungen aus Investitionstätigkeit auf	0 €	97.500 €
die Auszahlungen aus Investitionstätigkeit auf	27.820 €	156.820 €
der Saldo der Ein- und Auszahlungen aus Investitionstätigkeit auf	-27.820 €	-59.320 €
der Saldo der Ein- und Auszahlungen aus Finanzierungstätigkeit auf	51.860 €	67.420 €
Veränderung der liquiden Mittel	-51.860 €	-43.350 €

§ 2

Gesamtbetrag der vorgesehenen Kredite

	<u>Haushaltsjahr 2018</u>	<u>Haushaltsjahr 2019</u>
Der Gesamtbetrag der vorgesehenen Kredite, deren Aufnahme zur Finanzierung von Investitionen und Investitionsförderungsmaßnahmen erforderlich ist, wird festgesetzt für		
zinslose Kredite auf	0 €	0 €
verzinsten Kredite auf	0 €	25.000 €
zusammen auf	0 €	25.000 €

§ 3

Verpflichtungsermächtigungen

	<u>Haushaltsjahr 2018</u>	<u>Haushaltsjahr 2019</u>
Der Gesamtbetrag der Ermächtigungen zum Eingehen von Verpflichtungen, die in künftigen Haushaltsjahren zu Auszahlungen für Investitionen und Investitionsförderungsmaßnahmen (Verpflichtungsermächtigungen) führen können, wird festgesetzt auf	0 €	0 €
Die Summe der Verpflichtungsermächtigungen, für die in den künftigen Haushaltsjahren voraussichtlich Investitionskredite aufgenommen werden müssen, beläuft sich auf	0 €	0 €

§ 4
Steuerhebesätze

	Haushaltsjahr 2018	Haushaltsjahr 2019
Die Steuersätze für die Gemeindesteuern werden wie folgt festgesetzt:		
1. Grundsteuer		
a) für land- und forstwirtschaftliche Betriebe (Grundsteuer A) auf	380 v. H.	380 v. H.
b) für Grundstücke (Grundsteuer B) auf	375 v. H.	375 v. H.
2. Gewerbesteuer auf	380 v. H.	380 v. H.
Die Hundesteuer beträgt für Hunde, die innerhalb des Gemeindegebietes gehalten werden		
für den ersten Hund	36 €	36 €
für den zweiten Hund	72 €	72 €
für jeden weiteren Hund	108 €	108 €
für jeden gefährlichen Hund	600 €	600 €

§ 5
Eigenkapital

Der Stand des Eigenkapitals zum 31.12.2016 betrug	367.043 € .
Der voraussichtliche Stand des Eigenkapitals zum 31.12.2017 beträgt	360.033 € .
Der voraussichtliche Stand des Eigenkapitals zum 31.12.2018 beträgt	319.543 € .
Der voraussichtliche Stand des Eigenkapitals zum 31.12.2019 beträgt	294.993 € .

§ 6

Über- und außerplanmäßige Aufwendungen und Auszahlungen

	Haushaltsjahr 2018	Haushaltsjahr 2019
Erhebliche über- und außerplanmäßige Aufwendungen oder Auszahlungen gemäß § 100 Abs. 1 Satz 2 GemO liegen vor, wenn im Einzelfall überschritten sind.	1.000 €	1.000 €

§ 7

Wertgrenze für Investitionen

	Haushaltsjahr 2018	Haushaltsjahr 2019
Investitionen oberhalb der Wertgrenze von sind in der Investitionsübersicht einzeln darzustellen.	0 €	0 €

Mehren, den
Ortsgemeinde Mehren

.....
Thomas Schnabel
Ortsbürgermeister

Hinweis:

Der Haushaltsplan liegt in der Zeit von bis
während der allgemeinen Öffnungszeiten des Rathauses - Montag bis Mittwoch von 8 bis 16 Uhr, Donnerstag von 8 bis 18 Uhr und Freitag von 8 bis 12 Uhr - bei der Verbandsgemeindeverwaltung Altenkirchen, Rathausstraße 13, 57610 Altenkirchen, Zimmer 113, öffentlich aus.

Mehren, den

Ortsgemeinde Mehren

.....

Thomas Schnabel
Ortsbürgermeister

Bescheinigung über die Bekanntmachung der Haushaltssatzung und Offenlegung des Haushaltsplanes für die Haushaltsjahre 2018 und 2019:

1. Die Haushaltssatzung wurde in der öffentlichen Sitzung des Ortsgemeinderats vom mit folgender Mehrheit beschlossen:
Gesetzliche Zahl der Mitglieder des Ortsgemeinderats:
Anwesende Mitglieder des Ortsgemeinderats:
Für die Haushaltssatzung haben gestimmt: Mitglieder
Gegenstimmen
Stimmenthaltungen
2. Die Haushaltssatzung wurde am der Kreisverwaltung in Altenkirchen gemäß § 24 Abs. 2 Satz 2 i.V.m. § 97 Abs. 1 GemO vorgelegt.
3. Die Kreisverwaltung Altenkirchen hat die Haushaltssatzung am unter dem Az.:
staatsaufsichtlich genehmigt.
4. Die Haushaltssatzung wurde am im Mitteilungsblatt der Verbandsgemeinde Altenkirchen bekannt gemacht.
5. Der Haushaltsplan wurde an sieben Werktagen bei der Verbandsgemeindeverwaltung Altenkirchen, Zimmer 113, von
bis ausgelegt.

Verbandsgemeindeverwaltung Altenkirchen

Im Auftrag

.....

Anette Stinner
Verbandsgemeindeamtsrätin

Ortsgemeinde Mehren

in der Verbandsgemeinde Altenkirchen

Landkreis Altenkirchen

Vorbericht zum Haushaltsplan nach § 6 GemHVO

A. Vorbemerkungen zum Haushaltsplan 2018/2019

Der Haushaltsplan besteht aus dem Ergebnis- und Finanzhaushalt, den Teilhaushalten und einem Stellenplan (optional).

Im Zentrum der Haushaltsplanung steht die Aufstellung des **Ergebnishaushaltes**. Dieser zeigt eine Gegenüberstellung von jährlichen, periodengerecht zugeordneten Erträgen und Aufwendungen und bildet somit den Ressourcenverbrauch ab.

Des Weiteren enthält dieser Plandaten (wie Abschreibungen und Auflösungen von Sonderposten), die aus der Eröffnungsbilanz zum 01.01.2007 und den Jahresabschlüssen bis 2016 (letzter festgestellter Jahresabschluss) entwickelt wurden.

Der **Finanzhaushalt** enthält die Planansätze der Ein- und Auszahlungen. Im Gegensatz zum Ergebnishaushalt werden hier, auch die Ein- und Auszahlungen für Investitionen, Tilgungen von Krediten sowie neuen Kreditaufnahmen und somit die Veränderung der liquiden Mittel abgebildet.

Nach § 4 GemHVO ist der Haushaltsplan angemessen in **Teilhaushalte** zu gliedern. Diese sind produktorientiert nach dem Produktrahmenplan funktional oder nach der örtlichen Organisation institutionell zu gliedern.

Die sechs Hauptproduktbereiche wurden in 2 Teilhaushalte gegliedert. Diese Teilhaushalte bilden Bewirtschaftungseinheiten, d. h. innerhalb der Teilhaushalte gelten besondere Deckungsmöglichkeiten. Bei der Bildung wurde von einer Betrachtung der Aufgabenschwerpunkte ausgegangen, da die Teilhaushalte mit ihren wesentlichen Produkten die eigentliche Beratungs- und Entscheidungsebene sein sollen.

Übersicht über die Teilhaushalte und die zugeordneten Produkte		
Teilhaushalt	Hauptproduktbereich	Bezeichnung
1 - Allgemeine Aufgaben der Ortsgemeinde	1	Zentrale Verwaltung
	2	Schule und Kultur
	3	Soziales und Jugend
	4	Gesundheit und Sport
	5	Gestaltung der Umwelt
2 - Allgemeine Finanzwirtschaft	6	Zentrale Finanzdienstleistungen

Da in der Ortsgemeinde keine hauptamtlichen Mitarbeiter beschäftigt sind, entfällt die Darstellung eines **Stellenplanes**.

B. Bewirtschaftungsregeln nach § 4 Abs. 8 Satz 2 GemHVO (Haushaltsvermerke)

Jeder Teilhaushalt bildet eine Bewirtschaftungseinheit. Diese können durch die Verwendung spezieller Bewirtschaftungsregeln inhaltlich angepasst werden. Die jeweiligen Anpassungen werden durch Haushaltsvermerke konkretisiert und können aus folgenden Gründen erstellt werden:

Die **Zweckbindung** bestimmter Ertrags- oder Aufwandsansätze (Einzahlungs- oder Auszahlungsansätze) kann nach § 15 GemHVO beschränkt, erhöht bzw. vermindert werden.

Die **Deckungsfähigkeit** von Aufwands- bzw. Auszahlungsansätzen kann durch Haushaltsvermerke nach § 16 GemHVO wechsel- oder einseitig erweitert werden.

Nach § 17 GemHVO ist die **Übertragung von Haushaltsermächtigungen** ins Folgejahr grundsätzlich möglich. Hiermit sind Zahlungsermächtigungen gemeint, die im Folgejahr die geplanten Haushaltsansätze erhöhen. Auswirkungen auf den Jahresabschluss des laufenden Haushaltsjahres ergeben sich hierdurch jedoch nicht; entsprechende Finanzierungsmittel sind zu sichern.

Bei der Haushaltsplanung 2018/2019 wurde jedoch die zu erwartende Entwicklung der Auszahlungen für Investitionen aus dem Haushaltsjahr 2017 berücksichtigt und gegebenenfalls neu veranschlagt. Von einer Übertragung wird daher abgesehen.

Haushaltsvermerke :

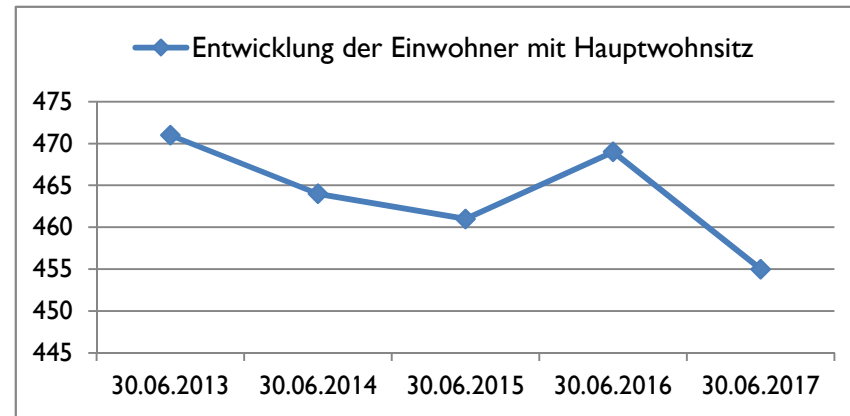
Nach § 16 Abs. 3 GemHVO werden alle Auszahlungen aus Investitionstätigkeit innerhalb eines Teilfinanzhaushalts für gegenseitig deckungsfähig erklärt.

Nach § 16 Abs. 4 GemHVO werden Ansätze für ordentliche Auszahlungen zugunsten von Auszahlungen aus Investitionstätigkeit des selben Teilfinanzhaushalts für einseitig deckungsfähig erklärt.

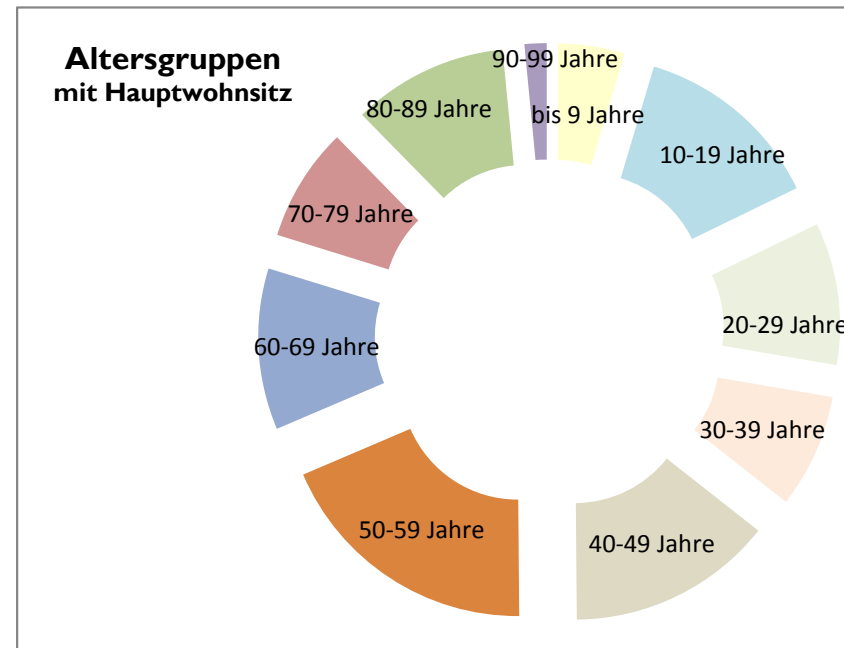
C. Statistische Angaben

Die Entwicklung der Einwohner stellt sich wie folgt dar:

Stichtag	Hauptwohnsitz	Nebenwohnsitz	Insgesamt
30.06.2013	471	31	502
30.06.2014	464	39	503
30.06.2015	461	40	501
30.06.2016	469	37	506
30.06.2017	455	28	483



Altersgruppen (mit Hauptwohnsitz zum 30.06.2017)	gesamt	in Prozent
bis 9 Jahre	21	5%
10-19 Jahre	60	13%
20-29 Jahre	45	10%
30-39 Jahre	36	8%
40-49 Jahre	65	14%
50-59 Jahre	85	19%
60-69 Jahre	51	11%
70-79 Jahre	36	8%
80-89 Jahre	49	11%
90-99 Jahre	7	2%
ab 100 Jahre	0	0%
gesamt	455	100%



D. Übersicht über die Rechnungsergebnisse der Vorjahre

Übersicht über die Entwicklung der Jahresergebnisse (gemäß § 2 Abs. 1 Satz 1 Posten E 23 GemHVO)			
lfd. Nr.	Jahr	Jahr	Betrag
			in €
1	5. Haushaltsvorjahr (festgestelltes Ergebnis)	2013	4.249
2	4. Haushaltsvorjahr (festgestelltes Ergebnis)	2014	-9.035
3	3. Haushaltsvorjahr (festgestelltes Ergebnis)	2015	1.631
4	2. Haushaltsvorjahr (festgestelltes Ergebnis)	2016	-19.056
5	1. Haushaltsvorjahr (Ansatz einschließlich Nachträge)	2017	-7.010
6	Jahresergebnis (Ansatz des Haushaltsplanes)	2018	-40.490
7	Zwischensumme		-69.710
8	1. Haushaltsfolgejahr (Planung)	2019	-24.550
9	2. Haushaltsfolgejahr (Planung)	2020	-20.340
10	3. Haushaltsfolgejahr (Planung)	2021	-19.565
11	Summe		-134.165

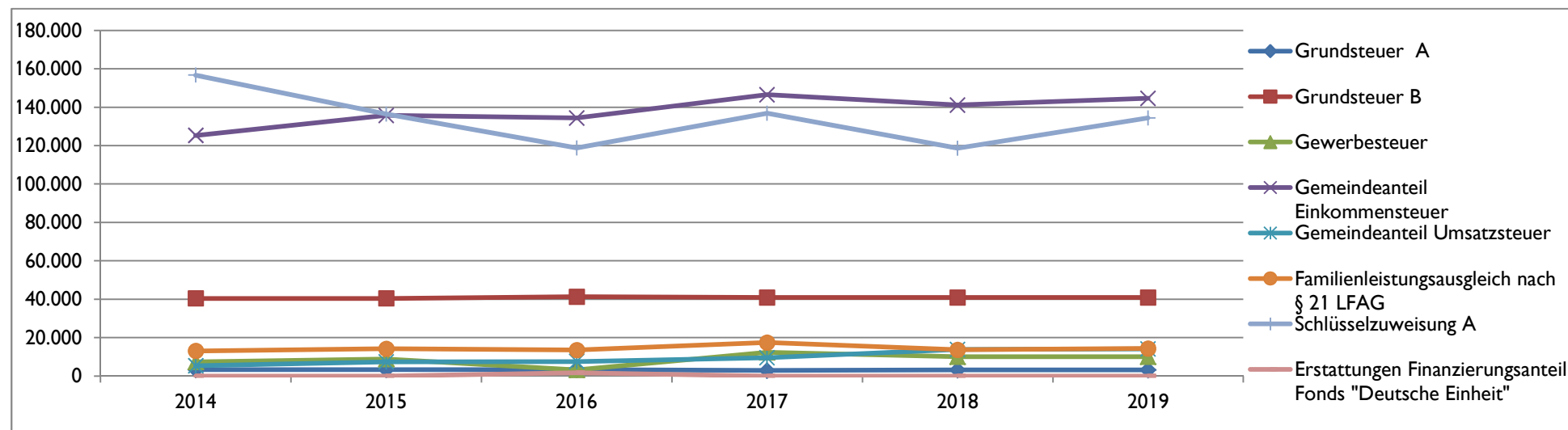
Entwicklung des Eigenkapitals	
aufgelaufenes Eigenkapital	nachrichtlich: Eigenkapital- quote
in €	in %
393.502	48,6
384.467	46,0
386.098	48,8
367.043	44,7
360.033	-
319.543	-
294.993	-
274.653	-
255.088	-

Finanzrechnung (gemäß § 2 Abs. 1 Satz 1 Posten F 23 und F 36 GemHVO)					
lfd. Nr.	Jahr	Jahr	Saldo der ordentlichen und außerordentlichen Ein- und Auszahlungen (Posten F23)	./. planmäßige Tilgung (Posten F36)	= Betrag
			in €		
1	5. Haushaltsvorjahr (festgestelltes Ergebnis)	2013	23.767	0	23.767
2	4. Haushaltsvorjahr (festgestelltes Ergebnis)	2014	5.654	5.819	-165
3	3. Haushaltsvorjahr (festgestelltes Ergebnis)	2015	18.420	5.819	12.602
4	2. Haushaltsvorjahr (festgestelltes Ergebnis)	2016	-7.299	5.819	-13.117
5	1. Haushaltsvorjahr (Ansatz einschließlich Nachträge)	2017	5.860	5.820	40
6	Jahresergebnis (Ansatz des Haushaltsplanes)	2018	-24.040	5.820	-29.860
7	vorzutragender Betrag				-6.733
8	1. Haushaltsfolgejahr (Planung)	2019	-8.100	6.750	-14.850
9	2. Haushaltsfolgejahr (Planung)	2020	-3.890	6.780	-10.670
10	3. Haushaltsfolgejahr (Planung)	2021	-3.115	6.810	-9.925
11	Summe				-42.178

Die planmäßigen Tilgungsbeträge sowie der Schuldenstand können der in den Anlagen beigefügten Schuldenübersicht entnommen werden. In der obigen Übersicht sind ebenfalls die Tilgungsleistungen für die Rückzahlung aus der Finanzierung der Breitbandversorgung an die Verbandsgemeinde enthalten.

E. Entwicklung wesentlicher Steuereinnahmen

Steuererträge zum Stand 31.12.2017	Soll - Erträge	Soll - Erträge	Soll - Erträge	Soll - Erträge	Planung-Erträge	Planung-Erträge
	2014	2015	2016	2017	2018	2019
	€	€	€	€	€	€
Grundsteuer A	3.346	3.340	3.357	2.863	3.200	3.200
Grundsteuer B	40.417	40.411	41.309	40.929	40.900	40.900
Gewerbesteuer	7.339	8.869	3.190	12.368	10.000	10.000
Gemeindeanteil Einkommensteuer	125.321	135.785	134.367	146.543	141.100	144.600
Gemeindeanteil Umsatzsteuer	5.287	7.393	7.534	9.509	13.800	14.100
Hundesteuer	3.050	2.859	2.340	2.447	3.000	3.000
Familienleistungsausgleich nach § 21 LFAG	13.081	14.218	13.575	17.488	13.700	14.300
Summe	197.841	212.876	205.671	232.146	225.700	230.100
Schlüsselzuweisung A	156.701	136.420	118.808	136.821	118.600	134.400
Erstattungen Finanzierungsanteil Fonds "Deutsche Einheit"	0	0	1.747	0	0	0
Summe	354.542	349.296	326.226	368.967	344.300	364.500



F. Entwicklung der Finanzkraft, allgemeine Zuweisungen und Umlagen

Haushaltsjahr	2014	2015	2016	2017	2018	Veränderung gegenüber 2017		geschätzt 2019
IST-Einnahme aus dem Zeitraum (Gemeindesteuern auf Nivellierungssatzniveau)	1.10.12 - 30.9.13	1.10.13 - 30.9.14	1.10.14 - 30.9.15	1.10.15 - 30.9.16	1.10.16 - 30.9.17			
	Betrag	Betrag	Betrag	Betrag	Betrag	Betrag	Anteil	Betrag
Grundsteuer A	2.646 €	2.622 €	2.640 €	2.649 €	2.280 €	-369 €	-13,93%	2.526 €
Grundsteuer B	39.362 €	38.927 €	39.584 €	39.223 €	40.676 €	1.453 €	3,70%	39.809 €
Gewerbesteuer	4.351 €	5.334 €	5.396 €	4.180 €	6.816 €	2.636 €	63,06%	9.537 €
Gemeindeanteil Einkommensteuer	120.071 €	122.027 €	136.504 €	129.988 €	146.765 €	16.777 €	12,91%	141.143 €
Gemeindeanteil Umsatzsteuer	5.167 €	5.270 €	6.819 €	7.492 €	9.013 €	1.521 €	20,30%	13.852 €
Familienleistungsausgleich nach § 21 LFAG	11.894 €	12.715 €	13.899 €	13.191 €	17.472 €	4.281 €	32,45%	13.786 €
Steuerkraftmesszahl	183.491 €	186.895 €	204.842 €	196.723 €	223.022 €	26.299 €	13,37%	220.653 €
Einwohnerzahl	471	464	461	469	455	-14	-2,99%	455
Steuerkraft je EW im Land Rheinland-Pfalz	870,22 €	904,94 €	936,08 €	948,24 €	1.001,21 €	52,97 €	5,59%	1.040,61 €
Steuerkraft je EW der Ortsgemeinde	389,58 €	402,79 €	444,34 €	419,45 €	490,16 €	70,71 €	16,86%	484,95 €
Anteil am Landesdurchschnitt	44,77%	44,51%	47,47%	44,23%	48,96%		10,67%	46,60%
Schwellenwert des Landes Rheinland-Pfalz (2014: 83%; 2015: 77%; ab 2016: 75%)	722,28 €	696,80 €	702,06 €	711,18 €	750,91 €	39,73 €	5,59%	780,46 €
Schlüsselzuweisung je EW	332,71 €	294,02 €	257,72 €	291,73 €	260,75 €	-30,98 €	-10,62%	295,51 €
Schlüsselzuweisung A gesamt	156.701 €	136.420 €	118.808 €	136.821 €	118.641 €	-18.180 €	-13,29%	134.455 €
Finanzkraft bzw. Umlagegrundlage	340.192 €	323.315 €	323.650 €	333.544 €	341.663 €	8.119 €	2,43%	355.108 €
Umlagen	2014	2015	2016	2017	2018	Veränderung gegenüber 2017		geschätzt 2019
Kreisumlage	44,00%	44,00%	44,17%	44,23%	44,21%		-0,05%	44,21%
	149.685 €	142.259 €	142.718 €	147.197 €	150.769 €	3.572 €	2,43%	156.993 €
Verbandsgemeindeumlage	43,00%	43,00%	43,00%	44,50%	44,50%		0,00%	44,50%
	146.283 €	139.025 €	139.170 €	148.427 €	152.040 €	3.613 €	2,43%	158.023 €
Kreis- und Verbandsgemeindeumlage	295.968 €	281.284 €	281.888 €	295.624 €	302.809 €	7.185 €	2,43%	315.016 €
	Soll 2014	Soll 2015	Soll 2016	Soll 2017	Planung 2018	Veränderung gegenüber 2017		geschätzt 2019
Gewerbesteuerumlage	1.333 €	1.610 €	579 €	2.229 €	1.850 €	-379 €	-17,02%	1.850 €
Finanzierungsanteil Fonds "Deutsche Einheit"	2.661 €	2.302 €	2.067 €	2.284 €	2.000 €	-284 €	-12,43%	2.200 €
Finanzausgleichsumlage	0 €	0 €	0 €	0 €	0 €	0 €		0 €
Umlagen an das Land	3.994 €	3.912 €	2.646 €	4.513 €	3.850 €	-663 €	-14,70%	4.050 €

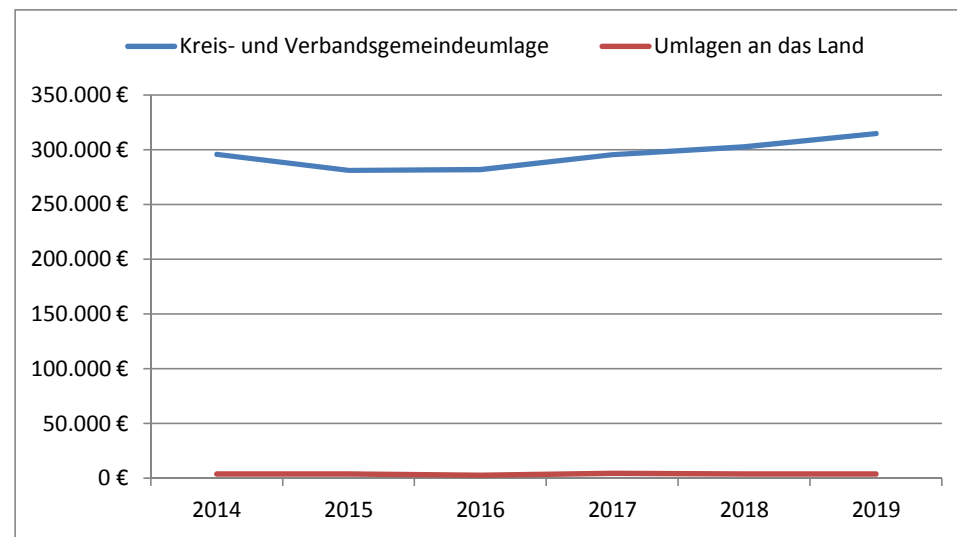
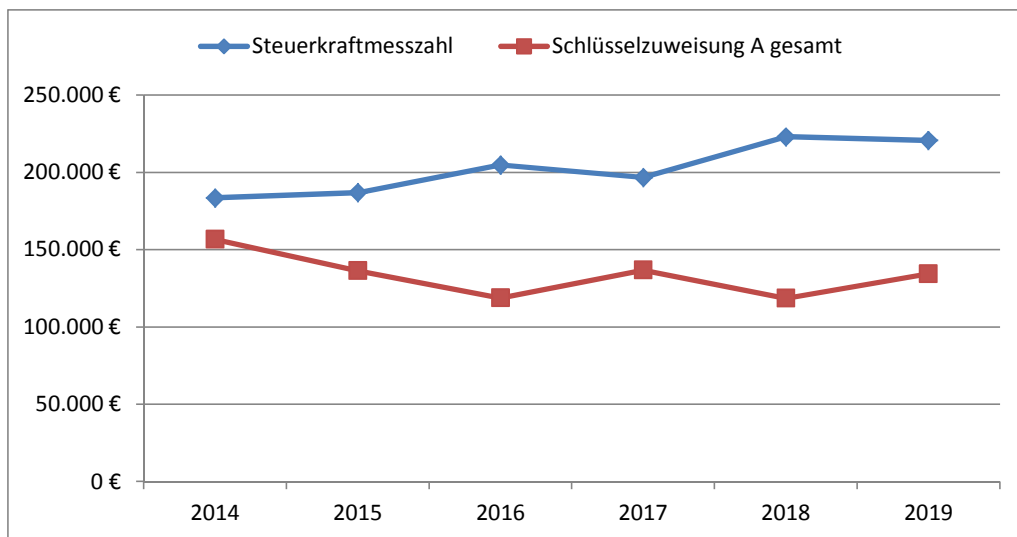
Die Steuerkraftzahlen für das Haushaltsjahr 2018 wurden entsprechend dem Landesfinanzausgleichsgesetz (LFAG) aufgrund der Steuer-Ist-Einnahmen in der Zeit vom 1.10.2016 bis 30.09.2017 errechnet. Der Berechnung liegen die vom Ministerium des Innern, für Sport und Infrastruktur (ISIM) mitgeteilten Nivellierungssätze für die Grundsteuer A von 300 v. H. und für die Grundsteuer B von 365 v. H. zugrunde. Der Nivellierungssatz der Gewerbesteuer beträgt 365 v. H. (abzüglich Gewerbesteuerumlage von 68,5 v. H.= 296,5 v. H.).

Für die Ermittlung der Schlüsselzuweisung A für die Ortsgemeinden wurde für das Haushaltsjahr 2018 ein "Schwellenwert" von 75 % der landesdurchschnittlichen Steuerkraft berücksichtigt. Die landesdurchschnittliche Steuerkraft wurde vom Statistischen Landesamt mit 1.001,21 € pro Einwohner mitgeteilt. Jede Kommune, deren Steuerkraft unter 75,00 % (750,91 €/Einwohner) der landesdurchschnittlichen Steuerkraft liegt, erhält als Ausgleich eine Schlüsselzuweisung A.

Die Steuerkraft der Ortsgemeinde beträgt 490,16 €/Einwohner und ist im Vergleich zum Vorjahr gestiegen. Dies entspricht 48,96 % der landesdurchschnittlichen Steuerkraft. Die ermittelte Steuerkraft der Ortsgemeinde liegt unter 75,00 % der landesdurchschnittlichen Steuerkraft. Die Ortsgemeinde erhält daher eine Schlüsselzuweisung A von rund 118.641 € (260,75 €/Einwohner).

Die Berechnung der Kreisumlage erfolgte mit einem gesplitteten Hebesatz. Der Kreis partizipiert an den Umsatzsteuermehreinnahmen durch einen erhöhten Hebesatz von 48,85 %. Der Basishebesatz zur Berechnung der Kreisumlage bleibt im Jahr 2018 bei 44,00 %, so dass für das Jahr 2018 ein gewichteter Hebesatz von 44,21 % als Grundlage für die Kreisumlage dient. Für das Jahr 2019 wurde ebenfalls mit einem gewichteten Hebesatz von 44,21 % gerechnet.

Die Steuerkraftzahlen für die Umlageberechnungen 2019 wurden aus den geschätzten und veranschlagten Haushaltsansätzen der Haushaltsjahre 2017 und 2018 errechnet und



G. Entwicklung der Investitionen und Investitionsfördermaßnahmen

Die voraussichtliche Ausführung der Haushaltsplanung der wesentlichen Investitionen im Haushaltsjahr 2018 und 2019 ist nachstehend dargestellt.

Bei der Veranschlagung der Haushaltsmittel für Investitionen wurde die voraussichtliche Entwicklung berücksichtigt. Investitionseinzahlungen und -auszahlungen des Haushaltsvorjahres wurden bis zum 31.10.2017 berücksichtigt.

Die wesentlichen Investitionen sind:

Maßnahme	Teilhaushalt 1: Allgemeine Aufgaben der Ortsgemeinde	2017		2018		2019		spätere Jahre bis: 2021	
		Soll Einzahlungen	Soll Auszahlungen	Einzahlungen	Auszahlungen	Einzahlungen	Auszahlungen	Einzahlungen	Auszahlungen
		€	€	€	€	€	€	€	€
5	Erwerb von beweglichen Anlagevermögen 2017: Anschaffung Rasenmäher 2018: Aufsitzmäher (7.000 €) lfd. Investitionspauschale 1.000 €	-	1.600	-	8.000	-	1.000	-	2.000
7	An- und Verkauf von Grundstücken	-	-	-	4.000	-	-	-	-
10	Infrastrukturmaßnahmen im Rahmen der Breitbandversorgung	-	-	-	5.820	-	5.820	-	11.640
11	Ausbau der Gehwege an der Mehrbachtalstraße	-	-	-	-	97.500	150.000	-	-
12	Übernahme Friedhof Mehren Anteil vorauss. Übernahmekosten 22,24 % v. 45.000 €	-	-	-	10.000	-	-	-	-
	zuzüglich Einzahlungen aus Grabnutzungsentgelten				-		-		-
Summe der maßnahmenbedingten Ein- und Auszahlungen				-	27.820	97.500	156.820	-	13.640
Finanzmittelüberschuss (+) / Finanzmittelfehlbetrag (-) für die Investitionen:					- 27.820		- 59.320		- 13.640

H. Entwicklung Investitionskredite und Schuldenübersicht

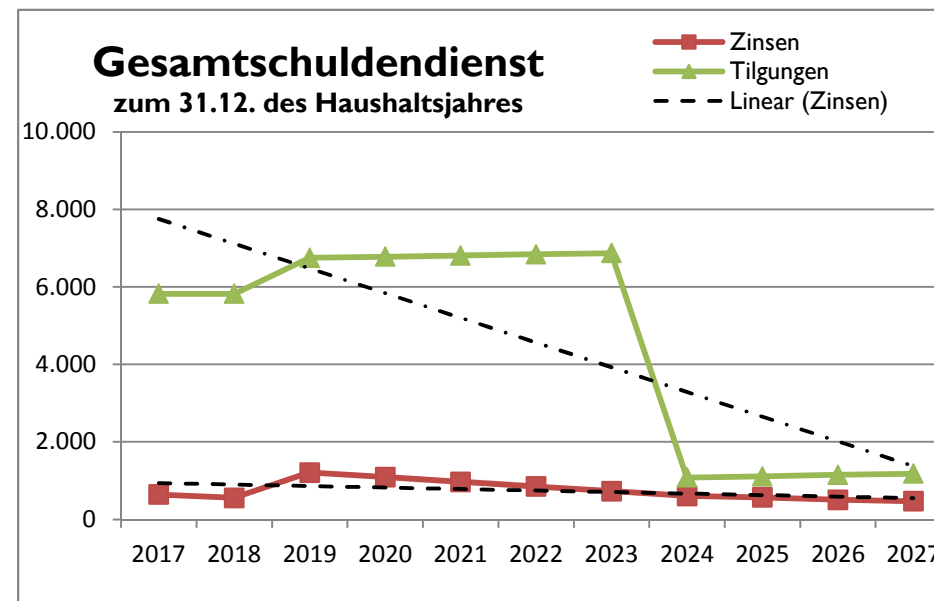
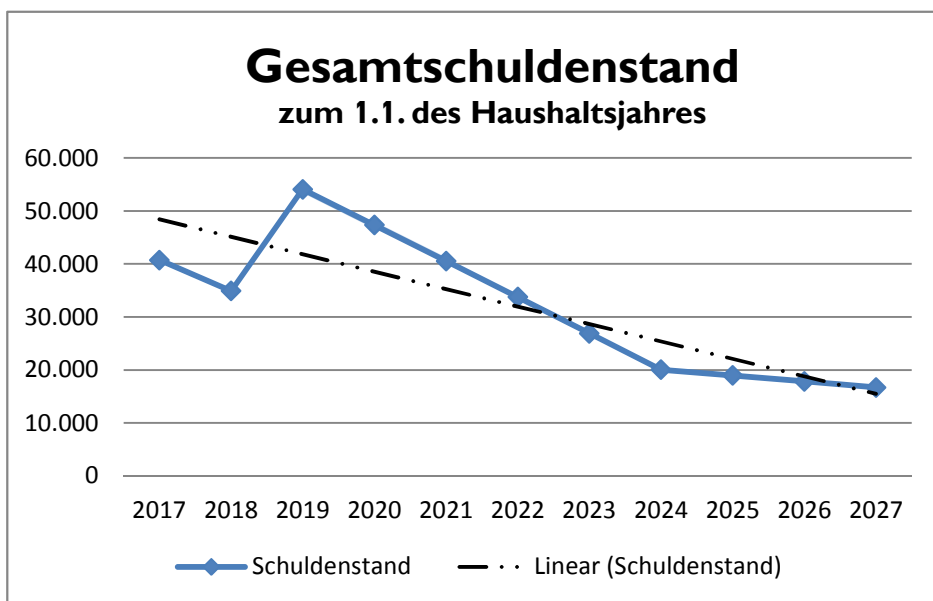
Zur Finanzierung des geplanten Ausbaus der Gehwege an der Mehrbachtalstraße ist eine Kreditaufnahme i. H. v. 25.000 € für das Jahr 2019 vorgesehen. Es wird eine Kreditlaufzeit von 20 Jahren favorisiert, um der Finanzierungsregel nach dem Anlagendeckungsgrad II gerecht zu werden. Hiernach soll Vermögen, welches einer längeren Nutzungsdauer unterliegt auch entsprechend finanziert werden.

Die Kreditaufnahme wird als Annuitätendarlehen eingestellt, da hier auf Grund der gleichbleibenden Rückzahlungsraten ein konstanter Schuldendienst in der Finanzplanung gewährleistet werden kann. Die Tilgungsleistung steigt demnach jährlich, um die Einsparung der Zinsleistung.

Ab dem Haushaltsjahr 2023 wird sich der Schuldendienst minimieren, da die Rückzahlungsleistung aus der DSL-Finanzierung ausläuft. Weitere Darlehen besitzt die Ortsgemeinde nicht.

Entwicklung der verzinslichen Kredite im Finanzplanungszeitraum bis 2021

Haushaltsjahr	2018	2019	2020	2021	Gesamt
geplante Kreditaufnahme	0	25.000	0	0	25.000
geplante Tilgung	5.820	6.750	6.780	6.810	26.160
"Netto-Kreditaufnahme"	-5.820	18.250	-6.780	-6.810	-1.160



I. Finanzierung Breitbandversorgung

Ortsgemeinde: Mehren

Investitionssumme: 58.185,00 €

Zinssatz: 1,58%

Tilgung: 10,00%

Tilgungsdarlehen:

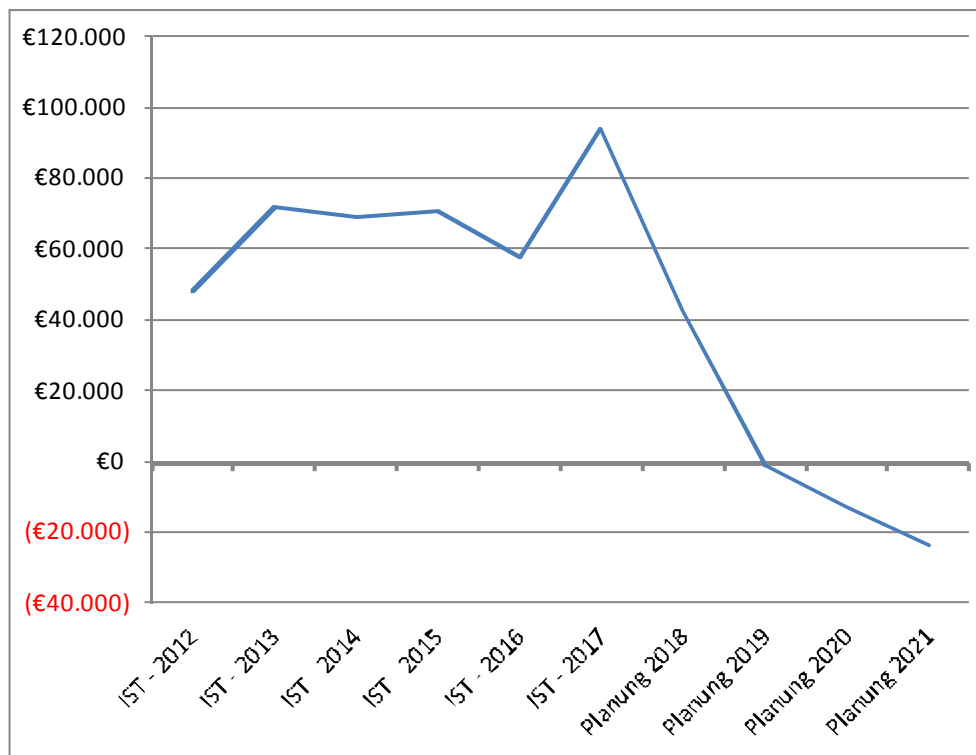
Nr.	Fälligkeit	Betrag Anfang	Ergebnishaushalt		Finanzhaushalt		Betrag Ende (zu verzinsender Betrag)	Kumulierte Zinsen	Kumulierte Tilgungen
			Zinsen	Tilgungen	Annuität				
1	01.07.2014	58.185,00 €	0,00 €	5.818,50 €	5.818,50 €	52.366,50 €	0,00 €	5.818,50 €	
2	01.07.2015	52.366,50 €	827,39 €	5.818,50 €	6.645,89 €	46.548,00 €	827,39 €	11.637,00 €	
3	01.07.2016	46.548,00 €	735,46 €	5.818,50 €	6.553,96 €	40.729,50 €	1.562,85 €	17.455,50 €	
4	01.07.2017	40.729,50 €	643,53 €	5.818,50 €	6.462,03 €	34.911,00 €	2.206,38 €	23.274,00 €	
5	01.07.2018	34.911,00 €	551,59 €	5.818,50 €	6.370,09 €	29.092,50 €	2.757,97 €	29.092,50 €	
6	01.07.2019	29.092,50 €	459,66 €	5.818,50 €	6.278,16 €	23.274,00 €	3.217,63 €	34.911,00 €	
7	01.07.2020	23.274,00 €	367,73 €	5.818,50 €	6.186,23 €	17.455,50 €	3.585,36 €	40.729,50 €	
8	01.07.2021	17.455,50 €	275,80 €	5.818,50 €	6.094,30 €	11.637,00 €	3.861,16 €	46.548,00 €	
9	01.07.2022	11.637,00 €	183,86 €	5.818,50 €	6.002,36 €	5.818,50 €	4.045,02 €	52.366,50 €	
10	01.07.2023	5.818,50 €	91,93 €	5.818,50 €	5.910,43 €	0,00 €	4.136,95 €	58.185,00 €	
Summe:		-	4.136,95 €	58.185,00 €	62.321,95 €	-	-	-	

J. Übersicht zur Beurteilung der dauerhaften Leistungsfähigkeit

Übersicht zur Beurteilung der dauernden Leistungsfähigkeit 2018 (Berechnung der sogenannten "freien Finanzspitze"; Ausgleich Finanzhaushalt)								
der Ortsgemeinde Mehren								
lfd. Nr.	Einzahlungs- und Auszahlungsarten	Ergebnisse des Haushaltsjahres 2016	Ansätze des Haushaltsjahres 2017 <small>(einschließlich Nachträge)</small>	Ansätze des Haushaltsjahres 2018	Planungsdaten des Haushaltsjahres 2019	Planungsdaten des Haushaltsjahres 2020	Planungsdaten des Haushaltsjahres 2021	
in €								
Entstehungsrechnung	1	Saldo der ordentlichen und außerordentlichen Ein- und Auszahlungen (§ 2 Abs. 1 Satz 1 Posten F 23 GemHVO)	<i>einschließlich Zinsauszahlungen für bereits genehmigte Kredite</i>		<i>einschließlich Zinsauszahlungen für bereits genehmigte Kredite und für geplante, aber noch nicht genehmigte Kredite</i>			
			-7.299 €	5.860 €	-24.040 €	-8.100 €	-3.890 €	-3.115 €
	2	abzüglich Auszahlungen zur planmäßigen Tilgung von bereits genehmigten Investitionskrediten und DSL-Finanzierung (§ 2 Abs. 1 Satz 1 Posten F 36 GemHVO)	5.819 €	5.820 €	5.820 €	5.820 €	5.820 €	5.820 €
	3	Zwischensumme	- 13.118 €	40 €	- 29.860 €	- 13.920 €	- 9.710 €	- 8.935 €
Verwendungsrechnung	4	abzüglich Auszahlungen zur planmäßigen Tilgung von geplanten, aber noch nicht genehmigten Investitionskrediten (§ 2 Abs. 1 Satz 1 Posten F 36 GemHVO)			- €	930 €	960 €	990 €
	5	"freie Finanzspitze"	- 13.118 €	40 €	- 29.860 €	- 14.850 €	- 10.670 €	- 9.925 €
		Endfällige Kredite						Stand der Kredite zur Liquiditätssicherung (bei Ortsgemeinden Stand der Einheitskasse)
		keine						Jahr 2019 - Betrag 833 €
								Jahr 2020 - Betrag 12.503 €
								Jahr 2021 - Betrag 23.428 €

K. Entwicklung der liquiden Mittel (Forderungen / Verbindlichkeiten gegenüber der Verbandsgemeinde)

Haushaltsjahr	Veränderung (zum Stand 31.12.2017)	Bestand zum 31.12.
IST - 2012		48.159 €
IST - 2013	23.760 €	71.920 €
IST - 2014	-2.714 €	69.206 €
IST - 2015	1.783 €	70.989 €
IST - 2016	-12.858 €	58.131 €
IST - 2017	36.246 €	94.377 €
Planung 2018	-51.860 €	42.517 €
Planung 2019	-43.350 €	-833 €
Planung 2020	-11.670 €	-12.503 €
Planung 2021	-10.925 €	-23.428 €



Die liquiden Mittel der Ortsgemeinde betragen zum 1.1.2018 voraussichtlich 94.377 € .

Der Finanzhaushalt weist bei den ordentlichen und außerordentlichen Ein- und Auszahlungen im Jahr 2018 einen Fehlbetrag von 24.040. € aus. Der Saldo der Ein- und Auszahlungen aus Investitionstätigkeiten beträgt - 27.820 €. Der Finanzmittelfehlbetrag beläuft sich auf 51.860 € und reduziert die liquiden Mittel der Ortsgemeinde.

Der Finanzhaushalt weist bei den ordentlichen und außerordentlichen Ein- und Auszahlungen im Jahr 2019 einen Fehlbetrag von 8.100 € aus. Der Saldo der Ein- und Auszahlungen aus Investitionstätigkeiten beträgt -59.320 €. Der Finanzmittelfehlbetrag beläuft sich auf 67.420 €. Auf Grund der Kreditaufnahme i. H. v. 25.000 € und der daraus zu tätigen Tilgung i. H. v. 930 €, reduzieren sich die liquiden Mittel der Ortsgemeinde um 43.350 €.

L. Haushaltsanalyse

	lfd. Nr.	Kennzahl	Formel	Jahr	Kennzahl in %
Ertragslage	1	Aufwanddeckungsgrad	$= \frac{\text{ordentliche Erträge} * 100}{\text{ordentliche Aufwendungen}}$	2018	90,56
	2	Drittfinanzierungsquote	$= \frac{\text{Erträge aus der Auflösung von Sonderposten} * 100}{\text{Abschreibungen auf Anlagevermögen}}$	2018	62,13
Vermögenslage	3	Anlagenintensität	$= \frac{\text{Anlagevermögen} * 100}{\text{Gesamtvermögen}}$	2016	90,09
Finanzlage	4	Anlagendeckungsgrad II	$= \frac{(\text{Eigenkapital} + \text{Sonderposten aus Zuwendungen und Beiträgen} + \text{langfristiges Fremdkapital}) * 100}{\text{Anlagevermögen}}$	2016	95,16

Zur Ermittlung der Kennzahlen wurde die Bilanz des letzten festgestellten Jahresabschlusses zum 31.12.2016 sowie die Daten der Haushaltsplanung 2018 herangezogen.

1. Aufwandsdeckungsgrad

Der Aufwanddeckungsgrad gibt an, zu welchem Anteil ordentliche Aufwendungen (E 15 + E 18) durch ordentliche Erträge (E 8 + E 17) gedeckt werden können. Sie dient der Beurteilung der Haushaltsgesamtsituation und insbesondere der Einhaltung generationengerechten Handelns. Durch eine vollständige Deckung, also mind. 100 %, wird das finanzielle Gleichgewicht innerhalb der Ergebnisrechnung erreicht und eine generationengerechte Haushaltspolitik betrieben.

Die Generationengerechtigkeit ist nicht gegeben, da die ordentlichen Aufwendungen nicht zu 100 % durch die ordentlichen Erträge gedeckt werden können.

2. Drittfinanzierungsquote

Die Drittfinanzierungsquote stellt dar, inwieweit die Erträge aus der Auflösung von Sonderposten (Kontenart 415 aus E 2, 437-439 aus E 4 und 443-445 aus E 5) die Belastungen durch Abschreibungen (E 11) auffangen. Hierdurch wird ein Teil der Vermögenslage der Gemeinde veranschaulicht.

Die Ortsgemeinde hat in der Vergangenheit ihr Anlagevermögen überwiegend aus Beiträgen und Zuwendungen /finanziert, sodass diese Quote 62,13 % ausweist.

3. Anlagenintensität

Eine weitere Kennzahl zur Darstellung und Interpretation der Vermögenslage bildet die Anlagenintensität. Sie stellt den Anteil des Anlagevermögens (A 1) am Gesamtvermögen (Bilanzsumme) auf der Aktivseite der Bilanz dar. Ein hoher Anteil des Anlagevermögens schränkt die Flexibilität und Anpassungsfähigkeit an Veränderungen des Verwaltungsumfeldes ein, da es sich dabei um langfristig gebundenes Vermögen handelt. Bei kommunalen Einrichtungen liegen naturgemäß hohe Anlagepositionen vor. Aufgrund des hohen Infrastrukturvermögens gibt es kaum Möglichkeiten dies zu ändern. Als Richtwert kann man annehmen, dass die Anlagenintensität in der Regel bei über 80 % liegt.

Die Ortsgemeinde weist zum 31.12.2016 eine Anlagenintensität von 90,09 % aus. Sie ist damit vergleichsweise hoch. Daher muss man hier von einer starren Vermögenslage sprechen.

4. Anlagendeckungsgrad II

Der Anlagendeckungsgrad II ist eine Bilanzkennzahl zur Interpretation der Finanzlage und bietet die Möglichkeit zur Darstellung finanzieller Stabilität. Man nennt sie auch "Goldene Bilanzregel" im weiteren Sinne, da durch das einbeziehen des langfristigen Fremdkapitals (Investitionskredite) auch Verbindlichkeiten zur Deckung des Vermögens herangezogen werden. Danach soll Vermögen, welches einer längeren Nutzungsdauer unterliegt möglichst langfristig finanziert werden. Deshalb sollte der Deckungsgrad deutlich über 100 % liegen (Ziel 110 % bis 150 %).

Der Anlagendeckungsgrad II der Ortsgemeinde liegt zum 31.12.2016 unter 100 %. Die "Goldene Bilanzregel" wird nicht eingehalten. Demnach sollte man bei zukünftigen vermögensbildenden Maßnahmen auf eine entsprechende Finanzierung achten.

Ortsgemeinde Mehren

in der Verbandsgemeinde Altenkirchen

Landkreis Altenkirchen

Ergebnishaushalt nach § 2 Abs. 1 GemHVO

Ergebnishaushalt nach § 2 Abs. 1 GemHVO Mehren

Hauptplan 2018/2019

69 Mehren

Muster 7
(zu § 2 Abs. 1 GemHVO)

Ifd. Nr.	Ergebnishaushalt	Ergebnisse des Haushaltsvorjahres	Ansätze des Haushaltsvorjahres einschl. Nachträge	Ansätze des Haushaltsjahres	Planungsdaten des Haushaltsfolgejahres	Planungsdaten des zweiten Haushaltsfolgejahres	Planungsdaten des dritten Haushaltsfolgejahres
		2016	2017	2018	2019	2020	2021
E1	Steuern und ähnliche Abgaben	205.671,17	227.640,00	225.700,00	230.100,00	235.100,00	239.500,00
	401100 Grundsteuer A	3.356,58	3.340,00	3.200,00	3.200,00	3.200,00	3.200,00
	401200 Grundsteuer B	41.309,31	40.400,00	40.900,00	40.900,00	40.900,00	40.900,00
	401300 Gewerbesteuer	3.189,57	8.500,00	10.000,00	10.000,00	10.000,00	10.000,00
	402100 Gemeindeanteil an der Einkommensteuer	134.366,66	148.500,00	141.100,00	144.600,00	148.200,00	151.900,00
	402200 Gemeindeanteil an der Umsatzsteuer	7.534,31	9.400,00	13.800,00	14.100,00	14.400,00	14.700,00
	403300 Hundesteuer	2.340,00	3.000,00	3.000,00	3.000,00	3.000,00	3.000,00
	405210 Familienleistungsausgleich (vom Land)	13.574,74	14.500,00	13.700,00	14.300,00	15.400,00	15.800,00
E2	Zuwendungen, allgemeine Umlagen und sonstige	130.321,96	124.830,00	131.600,00	147.400,00	161.200,00	163.500,00
	411110 Schlüsselzuweisung A	118.808,00	116.000,00	118.600,00	134.400,00	148.200,00	150.500,00
	413300 Sonstige allgemeine Zuweisungen von Gemeinden und Gemeindeverbänden	1.747,26					
	414420 Zuweisungen und Zuschüsse für laufende Zwecke - vom Land		1.000,00				
	414430 Zuweisungen und Zuschüsse für laufende Zwecke - von Gemeinden und Gemeindeverbänden		500,00				
	415100 Erträge aus der Auflösung von Sonderposten aus Zuwendungen	9.766,70	7.330,00	13.000,00	13.000,00	13.000,00	13.000,00
E3	Erträge der sozialen Sicherung						
E4	Öffentlich-rechtliche Leistungsentgelte	22.472,05	16.530,00	14.000,00	14.000,00	14.000,00	14.000,00
	431200 Gebühren für die Erteilung von Bescheiden (u.a. Genehmigungen, Ablehnungen, Untersagungen, Vorkaufsrecht)	60,00	100,00	100,00	100,00	100,00	100,00
	431900 Sonstige (u. a. Verwaltungsgebühren, Beglaubigungsgebühren)	81,53	50,00	50,00	50,00	50,00	50,00
	432100 Entgelte für die Benutzung von öffentlichen Einrichtungen und für wirtschaftliche Dienstleistungen		500,00				
	432300 Entgelte für die Unterhaltung von Straßen, Wirtschaftswegen u.a. öffentlichen Einrichtungen	4.566,57	2.000,00	2.000,00	2.000,00	2.000,00	2.000,00
	437000 Erträge aus der Auflösung von Sonderposten für Beiträge und ähnlichen Entgelten	17.763,95	13.880,00	11.850,00	11.850,00	11.850,00	11.850,00
E5	Privatrechtliche Leistungsentgelte	1.844,61	1.900,00	1.400,00	1.400,00	1.400,00	1.400,00
	441100 Erträge aus Verkäufen	1.450,60	1.500,00	1.000,00	1.000,00	1.000,00	1.000,00
	441200 Mieten und Pachten	394,01	400,00	400,00	400,00	400,00	400,00
E6	Kostenerstattungen und Kostenumlagen	8.866,89	1.150,00	1.150,00	1.150,00	1.150,00	1.150,00
	442430 Kostenerstattungen und Kostenumlagen - von Gemeinden und Gemeindeverbänden	8.443,53	650,00	650,00	650,00	650,00	650,00
	442490 Kostenerstattungen und Kostenumlagen - vom sonstigen öffentlichen Bereich	215,69	300,00	300,00	300,00	300,00	300,00
	442510 Kostenerstattungen und Kostenumlagen - von privaten Unternehmen	167,67	200,00	200,00	200,00	200,00	200,00
	442590 Kostenerstattungen und Kostenumlagen - vom sonstigen privaten Bereich	40,00					
E7	Sonstige laufende Erträge	11.473,02	9.140,00	10.200,00	10.200,00	10.200,00	10.200,00
	462500 Konzessionsabgaben	10.801,94	8.500,00	9.500,00	9.500,00	9.500,00	9.500,00
	462900 Sonstige laufende Erträge (z. B. Spenden)	385,00					
	466100 Erträge aus der Auflösung von Wertberichtigungen und Sonderposten	286,08	290,00	350,00	350,00	350,00	350,00

Ergebnishaushalt nach § 2 Abs. 1 GemHVO Mehren

Hauptplan 2018/2019

69 Mehren

Muster 7
(zu § 2 Abs. 1 GemHVO)

Ifd. Nr.	Ergebnishaushalt	Ergebnisse des Haushaltsvorjahres	Ansätze des Haushaltsvorjahres einschl. Nachträge	Ansätze des Haushaltsjahres	Planungsdaten des Haushaltsfolgejahres	Planungsdaten des zweiten Haushaltsfolgejahres	Planungsdaten des dritten Haushaltsfolgejahres
		2016	2017	2018	2019	2020	2021
	466140 Erträge aus der Auflösung von Rückstellungen		350,00	350,00	350,00	350,00	350,00
E8	Summe der laufenden Erträge aus Verwaltungstätigkeit	380.649,70	381.190,00	384.050,00	404.250,00	423.050,00	429.750,00
E9	Personal- und Versorgungsaufwendungen	21.810,55	20.400,00	20.200,00	20.200,00	20.200,00	20.200,00
	501100 Bürgermeister, Beigeordnete, Ortsvorsteher	8.142,72	8.200,00	8.500,00	8.500,00	8.500,00	8.500,00
	501400 Rats- und Ausschussmitglieder	450,00	1.000,00	500,00	500,00	500,00	500,00
	502220 Leistungszulage Arbeitnehmer	97,36					
	502900 Sonstige Vergütungen, Leistungszulagen	7.114,47	7.000,00	7.000,00	7.000,00	7.000,00	7.000,00
	507910 Ehrensoldrückstellungen	3.870,00	2.000,00	2.000,00	2.000,00	2.000,00	2.000,00
	511300 ehrenamtlich Tätige	2.136,00	2.200,00	2.200,00	2.200,00	2.200,00	2.200,00
E10	Aufwendungen für Sach- und Dienstleistungen	42.188,84	33.650,00	48.100,00	39.300,00	39.300,00	39.300,00
	523100 Unterhaltung der Grundstücke und Außenanlagen	8.174,48	6.400,00	12.400,00	8.400,00	8.400,00	8.400,00
	523130 Aufwendungen für die Unterhaltung von Gebäuden einschließl. der Bestandteile, die dem Gebäude zuzurechnen sind (allgemeine Unterhaltung)	7.981,91	700,00	700,00	700,00	700,00	700,00
	523210 Bewirtschaftung der Grundstücke und Gebäude - Energie (Strom, Öl, Gas)	4.894,03	4.800,00	4.750,00	4.750,00	4.750,00	4.750,00
	523220 Bewirtschaftung der Grundstücke und Gebäude - Wasser, Abwasser, Abfall (wkB, Gebühren)	1.383,82	1.450,00	1.650,00	1.650,00	1.650,00	1.650,00
	523380 Straßen, Wege, Plätze und Verkehrslenkungsanlagen	4.285,58	6.500,00	11.500,00	6.500,00	6.500,00	6.500,00
	523500 Fahrzeugunterhaltung		600,00	1.000,00	1.000,00	1.000,00	1.000,00
	523600 Unterhaltung der Maschinen, Geräte, Betriebs- und Geschäftsausstattung sowie Kleinteile bis 1.000 € (netto)	1.323,22	1.250,00	2.350,00	2.350,00	2.350,00	2.350,00
	524900 Sonstige Aufwendungen für Sach- und Dienstleistungen				100,00		
	525430 Kostenerstattungen - an Gemeinden und Gemeindeverbände	5.212,91	2.450,00	3.450,00	3.450,00	3.450,00	3.450,00
	525431 Kostenerstattungen - an Gemeinden und Gemeindeverbände - Straßenoberflächenentwässerung	4.875,36	4.500,00	5.300,00	5.400,00	5.500,00	5.500,00
	525490 Kostenerstattungen - an den sonstigen öffentlichen Bereich	1.172,50	2.500,00	2.500,00	2.500,00	2.500,00	2.500,00
	525510 Kostenerstattungen - an private Unternehmen	2.885,03	2.500,00	2.500,00	2.500,00	2.500,00	2.500,00
E11	Abschreibungen	43.684,63	32.720,00	40.000,00	40.000,00	40.000,00	40.000,00
	532000 Abschreibungen auf immaterielle Vermögensgegenstände	4.093,86	1.190,00	4.150,00	4.150,00	4.150,00	4.150,00
	534000 Abschreibungen auf bebaute Grundstücke und grundstücksgleiche Rechte	397,68	400,00	400,00	400,00	400,00	400,00
	535000 Abschreibung auf das Infrastrukturvermögen	33.313,02	26.760,00	30.300,00	30.300,00	30.300,00	30.300,00
	536000 Abschreibungen auf Bauten auf fremden Grund und Boden	4.101,73	3.690,00	3.750,00	3.750,00	3.750,00	3.750,00
	538100 Abschreibungen auf Fahrzeuge	1.075,00		1.100,00	1.100,00	1.100,00	1.100,00
	538200 Abschreibungen auf Maschinen und technische Anlagen	565,00	570,00	100,00	100,00	100,00	100,00
	538500 Abschreibungen auf Betriebs- und Geschäftsausstattung	138,34	110,00	200,00	200,00	200,00	200,00
E12	Zuwendungen, Umlagen und sonstige Transferaufwendungen	285.033,78	292.370,00	307.350,00	319.750,00	334.450,00	340.500,00
	541590 Zuweisungen und Zuschüsse für laufende Zwecke - an den sonstigen privaten Bereich	500,00	600,00	600,00	600,00	600,00	600,00

Ergebnishaushalt nach § 2 Abs. 1 GemHVO Mehren

Hauptplan 2018/2019

69 Mehren

Muster 7
(zu § 2 Abs. 1 GemHVO)

Ifd. Nr.	Ergebnishaushalt	Ergebnisse des Haushaltsvorjahres	Ansätze des Haushaltsvorjahres einschl. Nachträge	Ansätze des Haushaltsjahres	Planungsdaten des Haushaltsfolgejahres	Planungsdaten des zweiten Haushaltsfolgejahres	Planungsdaten des dritten Haushaltsfolgejahres
		2016	2017	2018	2019	2020	2021
	543100 Gewerbesteuerumlage	579,15	970,00	1.850,00	1.850,00	1.850,00	1.850,00
	544110 Finanzierungsbeteiligung Fonds Deutsche Einheit	2.067,00	2.100,00	2.000,00	2.200,00	2.300,00	2.350,00
	544210 Allgemeine Umlagen an Gemeinden und Gemeindeverbände - Landkreis Altenkirchen	142.717,63	146.400,00	150.800,00	157.000,00	164.300,00	167.000,00
	544230 Allgemeine Umlagen an Gemeinden und Gemeindeverbände - Verbandsgemeinde Altenkirchen	139.170,00	142.300,00	152.100,00	158.100,00	165.400,00	168.700,00
E13	Aufwendungen der sozialen Sicherung						
E14	Sonstige laufende Aufwendungen	6.416,05	8.510,00	8.440,00	8.440,00	8.440,00	8.440,00
	562100 Mieten, Pachten und Erbbauzinsen	388,68	450,00	420,00	420,00	420,00	420,00
	563100 Büromaterial, Geschäftsaufwendungen	203,06	300,00	300,00	300,00	300,00	300,00
	563600 Öffentlichkeitsarbeit	120,00	240,00	200,00	200,00	200,00	200,00
	563900 Sonstiges	794,40	500,00	500,00	500,00	500,00	500,00
	564100 Versicherungsbeiträge	1.652,51	1.810,00	1.760,00	1.760,00	1.760,00	1.760,00
	564200 Beiträge zu Wirtschaftsverbänden, Berufsvertretungen, Berufsgenossenschaften und Vereinen	254,10	250,00	300,00	300,00	300,00	300,00
	568100 Grundsteuer	99,23	110,00	110,00	110,00	110,00	110,00
	568200 Kraftfahrzeugsteuer	66,82	50,00	50,00	50,00	50,00	50,00
	569200 Verfügungsmittel		300,00	300,00	300,00	300,00	300,00
	569320 Ehrengeschenke/Ehrengaben	90,00	500,00	500,00	500,00	500,00	500,00
	569900 Sonstige (u. a. Partnerschaften, Heimatpflege, Dorfgemeinschaft, örtliche Feiern und Veranstaltungen)	2.747,25	4.000,00	4.000,00	4.000,00	4.000,00	4.000,00
E15	Summe der laufenden Aufwendungen aus Verwaltungstätigkeit	399.133,85	387.650,00	424.090,00	427.690,00	442.390,00	448.440,00
E16	Laufendes Ergebnis aus Verwaltungstätigkeit	- 18.484,15	- 6.460,00	- 40.040,00	- 23.440,00	- 19.340,00	- 18.690,00
E17	Zinserträge und sonstige Finanzerträge	180,66	200,00	200,00	200,00	200,00	200,00
	471430 Zinserträge für Kredite - von Gemeinden und Gemeindeverbänden	180,66	100,00	100,00	100,00	100,00	100,00
	479200 Vollverzinsung aus Gewerbesteuer (§ 233a AO)		100,00	100,00	100,00	100,00	100,00
E18	Zinsaufwendungen und sonstige Finanzaufwendungen	752,46	750,00	650,00	1.310,00	1.200,00	1.075,00
	574300 Zinsaufwand - an Gemeinden und Gemeindeverbände	735,46	650,00	550,00	460,00	370,00	275,00
	575120 Zinsaufwand - an Sparkassen				750,00	730,00	700,00
	579100 aus der Vollverzinsung der Gewerbesteuer (§ 233a AO)	17,00	100,00	100,00	100,00	100,00	100,00
E19	Saldo der Zins- und sonstigen Finanzerträge und -aufwendungen	- 571,80	- 550,00	- 450,00	- 1.110,00	- 1.000,00	- 875,00
E20	Ordentliches Ergebnis	- 19.055,95	- 7.010,00	- 40.490,00	- 24.550,00	- 20.340,00	- 19.565,00
E21	Außerordentliches Ergebnis						
E22	Saldo aus internen Leistungsbeziehungen						
E23	Jahresergebnis (Jahresüberschuss / Jahresfehlbetrag)	- 19.055,95	- 7.010,00	- 40.490,00	- 24.550,00	- 20.340,00	- 19.565,00

Ortsgemeinde Mehren

in der Verbandsgemeinde Altenkirchen

Landkreis Altenkirchen

Finanzhaushalt nach § 2 Abs. 1 GemHVO

Finanzhaushalt nach § 2 Abs. 1 GemHVO Mehren

Hauptplan 2018/2019

69 Mehren

Muster 8
(zu § 2 Abs. 1 GemHVO)

Ifd. Nr.	Finanzhaushalt	Ergebnisse des Haushaltsvorvorjahres	Ansätze des Haushaltsvorjahres einschl. Nachträge	Ansätze des Haushaltsjahres	Planungsdaten des Haushaltsfolgejahres	Planungsdaten des zweiten Haushaltsfolgejahres	Planungsdaten des dritten Haushaltsfolgejahres
		2016	2017	2018	2019	2020	2021
F1	Steuern und ähnliche Abgaben	199.361,61	227.640,00	225.700,00	230.100,00	235.100,00	239.500,00
F2	Zuwendungen, allgemeine Umlagen und sonstige Transfereinzahlungen	118.808,00	117.500,00	118.600,00	134.400,00	148.200,00	150.500,00
F3	Einzahlungen der sozialen Sicherung						
F4	Öffentlich-rechtliche Leistungsentgelte	3.016,21	2.650,00	2.150,00	2.150,00	2.150,00	2.150,00
F5	Privatrechtliche Leistungsentgelte	1.607,01	1.900,00	1.400,00	1.400,00	1.400,00	1.400,00
F6	Kostenerstattungen und Kostenumlagen	2.970,94	1.150,00	1.150,00	1.150,00	1.150,00	1.150,00
F7	Sonstige laufende Einzahlungen	11.190,79	8.500,00	9.500,00	9.500,00	9.500,00	9.500,00
F8	Summe der laufenden Einzahlungen aus Verwaltungstätigkeit	336.954,56	359.340,00	358.500,00	378.700,00	397.500,00	404.200,00
F9	Personal- und Versorgungsauszahlungen	17.982,00	18.400,00	18.200,00	18.200,00	18.200,00	18.200,00
F10	Auszahlungen für Sach- und Dienstleistungen	34.009,25	33.650,00	48.100,00	39.300,00	39.300,00	39.300,00
F12	Zuwendungen, Umlagen und sonstige Transferauszahlungen	284.960,05	292.370,00	307.350,00	319.750,00	334.450,00	340.500,00
F13	Auszahlungen der sozialen Sicherung						
F14	Sonstige laufende Auszahlungen	6.744,25	8.510,00	8.440,00	8.440,00	8.440,00	8.440,00
F15	Summe der laufenden Auszahlungen aus Verwaltungstätigkeit	343.695,55	352.930,00	382.090,00	385.690,00	400.390,00	406.440,00
F16	Saldo der laufenden Ein- und Auszahlungen aus Verwaltungstätigkeit	- 6.740,99	6.410,00	- 23.590,00	- 6.990,00	- 2.890,00	- 2.240,00
F17	Zinseinzahlungen und sonstige Finanzeinzahlungen	194,71	200,00	200,00	200,00	200,00	200,00
F18	Zinsauszahlungen und sonstige Finanzauszahlungen	752,46	750,00	650,00	1.310,00	1.200,00	1.075,00
F19	Saldo der Zins- und sonstigen Finanzein- und -auszahlungen	- 557,75	- 550,00	- 450,00	- 1.110,00	- 1.000,00	- 875,00
F20	Saldo der ordentlichen Ein- und Auszahlungen	- 7.298,74	5.860,00	- 24.040,00	- 8.100,00	- 3.890,00	- 3.115,00
F21	Saldo der außerordentlichen Ein- und Auszahlungen						
F22	Saldo der Ein- und Auszahlungen aus internen Leistungsbeziehungen						
F23	Saldo der ordentlichen und außerordentlichen Ein- und Auszahlungen	- 7.298,74	5.860,00	- 24.040,00	- 8.100,00	- 3.890,00	- 3.115,00
F24	Einzahlungen aus Investitionszuwendungen						
F25	Einzahlungen aus Beiträgen und ähnlichen Entgelten		45.500,00		97.500,00		
F26	Sonstige Investitionseinzahlungen						
F27	Summe der Einzahlungen aus Investitionstätigkeit		45.500,00		97.500,00		
F28	Auszahlungen für immaterielle Vermögensgegenstände	5.818,50	5.820,00	15.820,00	5.820,00	5.820,00	5.820,00
F29	Auszahlungen für Sachanlagen		71.000,00	12.000,00	151.000,00	1.000,00	1.000,00
F30	Auszahlungen für Finanzanlagen						
F31	Sonstige Investitionsauszahlungen						
F32	Summe der Auszahlungen aus Investitionstätigkeit	5.818,50	76.820,00	27.820,00	156.820,00	6.820,00	6.820,00

Finanzhaushalt nach § 2 Abs. 1 GemHVO Mehren

Hauptplan 2018/2019

69 Mehren

Muster 8
(zu § 2 Abs. 1 GemHVO)

Ifd. Nr.	Finanzhaushalt	Ergebnisse des Haushaltsvorjahres	Ansätze des Haushaltsvorjahres einschl. Nachträge	Ansätze des Haushaltsjahres	Planungsdaten des Haushaltsfolgejahres	Planungsdaten des zweiten Haushaltsfolgejahres	Planungsdaten des dritten Haushaltsfolgejahres
		2016	2017	2018	2019	2020	2021
F33	Saldo der Ein- und Auszahlungen aus Investitionstätigkeit	- 5.818,50	- 31.320,00	- 27.820,00	- 59.320,00	- 6.820,00	- 6.820,00
F34	Finanzmittelüberschuss /-fehlbetrag	- 13.117,24	- 25.460,00	- 51.860,00	- 67.420,00	- 10.710,00	- 9.935,00
F35	Aufnahme von Investitionskrediten				25.000,00		
F36	Tilgung von Investitionskrediten				930,00	960,00	990,00
F37	Saldo der Ein- und Auszahlungen aus Investitionskrediten				24.070,00	- 960,00	- 990,00
F38	Veränderung der Forderungen gegenüber der Verbandsgemeinde im Rahmen der Einheitskasse	13.117,24	25.460,00	51.860,00	43.350,00	11.670,00	10.925,00
F39	Veränderung der Verbindlichkeiten gegenüber der Verbandsgemeinde im Rahmen der Einheitskasse						
F40	Saldo der Ein- und Auszahlungen aus Finanzierungstätigkeit	13.117,24	25.460,00	51.860,00	67.420,00	10.710,00	9.935,00
F41	Saldo der durchlaufenden Gelder	259,60					
F42	Verwendung Finanzmittelüberschuss / Deckung Finanzmittelfehlbetrag	12.857,64	25.460,00	51.860,00	67.420,00	10.710,00	9.935,00
F43	Veränderung der liquiden Mittel (einschl. durchlaufende Gelder)	- 12.857,64	- 25.460,00	- 51.860,00	- 43.350,00	- 11.670,00	- 10.925,00
F44	nachrichtlich: Ausgleich Finanzhaushalt (F23 - F36)	- 7.298,74	5.860,00	- 24.040,00	- 9.030,00	- 4.850,00	- 4.105,00

Ortsgemeinde Mehren

in der Verbandsgemeinde Altenkirchen

Landkreis Altenkirchen

Teilhaushalte

nach § 4 Abs. 9 und 11 GemHVO

Teilhaushalte nach § 4 Abs. 9 und 11 GemHVO Mehren

Hauptplan 2018/2019

69 Mehren

Muster 9b
(zu § 4 Abs. 9 und 11 GemHVO)

Teilhaushalt: 1 Allgemeine Aufgaben der Ortsgemeinde

Ifd. Nr.	Ergebnis- und Finanzhaushalt	Ergebnisse des Haushaltsvorvorjahres	Ansätze des Haushaltsvorjahres einschl. Nachträge	Ansätze des Haushaltsjahres	Planungsdaten des Haushaltsfolgejahres	Planungsdaten des zweiten Haushaltsfolgejahres	Planungsdaten des dritten Haushaltsfolgejahres
		2016	2017	2018	2019	2020	2021
E1	Steuern und ähnliche Abgaben						
E2	Zuwendungen, allgemeine Umlagen und sonstige	9.767	8.830	13.000	13.000	13.000	13.000
E3	Erträge der sozialen Sicherung						
E4	Öffentlich-rechtliche Leistungsentgelte	22.472	16.530	14.000	14.000	14.000	14.000
E5	Privatrechtliche Leistungsentgelte	1.845	1.900	1.400	1.400	1.400	1.400
E6	Kostenerstattungen und Kostenumlagen	8.867	1.150	1.150	1.150	1.150	1.150
E7	Sonstige laufende Erträge	11.473	9.140	10.200	10.200	10.200	10.200
E8	Summe der laufenden Erträge aus Verwaltungstätigkeit	54.423	37.550	39.750	39.750	39.750	39.750
E9	Personal- und Versorgungsaufwendungen	21.811	20.400	20.200	20.200	20.200	20.200
E10	Aufwendungen für Sach- und Dienstleistungen	42.189	33.650	48.100	39.300	39.300	39.300
E11	Abschreibungen	43.685	32.720	40.000	40.000	40.000	40.000
E12	Zuwendungen, Umlagen und sonstige Transferaufwendungen	500	600	600	600	600	600
E13	Aufwendungen der sozialen Sicherung						
E14	Sonstige laufende Aufwendungen	6.416	8.510	8.440	8.440	8.440	8.440
E15	Summe der laufenden Aufwendungen aus Verwaltungstätigkeit	114.600	95.880	117.340	108.540	108.540	108.540
E16	Laufendes Ergebnis aus Verwaltungstätigkeit	- 60.177	- 58.330	- 77.590	- 68.790	- 68.790	- 68.790
E17	Zinserträge und sonstige Finanzerträge						
E18	Zinsaufwendungen und sonstige Finanzaufwendungen						
E19	Saldo der Zins- und sonstigen Finanzerträge und -aufwendungen						
E20	Ordentliches Ergebnis	- 60.177	- 58.330	- 77.590	- 68.790	- 68.790	- 68.790
E21	Außerordentliches Ergebnis						
E22	Saldo aus internen Leistungsbeziehungen						
E23	Jahresergebnis (Jahresüberschuss / Jahresfehlbetrag) des Teilhaushalts	- 60.177	- 58.330	- 77.590	- 68.790	- 68.790	- 68.790
F23	Saldo der ordentlichen und außerordentlichen Ein- und Auszahlungen	- 40.251	- 45.460	- 61.140	- 52.340	- 52.340	- 52.340
F24	Einzahlungen aus Investitionszuwendungen						
F25	Einzahlungen aus Beiträgen und ähnlichen Entgelten		45.500		97.500		
F26	Sonstige Investitionseinzahlungen						
F27	Summe der Einzahlungen aus Investitionstätigkeit		45.500		97.500		
F28	Auszahlungen für immaterielle Vermögensgegenstände	5.819	5.820	15.820	5.820	5.820	5.820

Teilhaushalte nach § 4 Abs. 9 und 11 GemHVO Mehren

Hauptplan 2018/2019

69 Mehren

Muster 9b
(zu § 4 Abs. 9 und 11 GemHVO)

Teilhaushalt: 1 Allgemeine Aufgaben der Ortsgemeinde

Ifd. Nr.	Ergebnis- und Finanzhaushalt	Ergebnisse des Haushalts- vorvorjahres	Ansätze des Haushalts- vorjahres einschl. Nachträge	Ansätze des Haushalts- jahres	Planungsdaten des Haushalts- folgejahres	Planungsdaten des zweiten Haushalts- folgejahres	Planungsdaten des dritten Haushalts- folgejahres
		2016	2017	2018	2019	2020	2021
F29	Auszahlungen für Sachanlagen		71.000	12.000	151.000	1.000	1.000
F30	Auszahlungen für Finanzanlagen						
F31	Sonstige Investitionsauszahlungen						
F32	Summe der Auszahlungen aus Investitionstätigkeit	5.819	76.820	27.820	156.820	6.820	6.820
F33	Saldo der Ein- und Auszahlungen aus Investitionstätigkeit	- 5.819	- 31.320	- 27.820	- 59.320	- 6.820	- 6.820
F34	Finanzmittelüberschuss /-fehlbetrag des Teilhaushalts	- 46.069	- 76.780	- 88.960	- 111.660	- 59.160	- 59.160

Teilhaushalte nach § 4 Abs. 9 und 11 GemHVO Mehren

Hauptplan 2018/2019

69 Mehren

Muster 9b
(zu § 4 Abs. 9 und 11 GemHVO)

Finanz-Teilhaushalt: 2 Allgemeine Finanzwirtschaft

Ifd. Nr.	Ergebnis- und Finanzhaushalt	Ergebnisse des Haushaltsvorjahres	Ansätze des Haushaltsvorjahres einschl. Nachträge	Ansätze des Haushaltsjahres	Planungsdaten des Haushaltsfolgejahres	Planungsdaten des zweiten Haushaltsfolgejahres	Planungsdaten des dritten Haushaltsfolgejahres
		2016	2017	2018	2019	2020	2021
E1	Steuern und ähnliche Abgaben	205.671	227.640	225.700	230.100	235.100	239.500
E2	Zuwendungen, allgemeine Umlagen und sonstige	120.555	116.000	118.600	134.400	148.200	150.500
E3	Erträge der sozialen Sicherung						
E4	Öffentlich-rechtliche Leistungsentgelte						
E5	Privatrechtliche Leistungsentgelte						
E6	Kostenerstattungen und Kostenumlagen						
E7	Sonstige laufende Erträge						
E8	Summe der laufenden Erträge aus Verwaltungstätigkeit	326.226	343.640	344.300	364.500	383.300	390.000
E9	Personal- und Versorgungsaufwendungen						
E10	Aufwendungen für Sach- und Dienstleistungen						
E11	Abschreibungen						
E12	Zuwendungen, Umlagen und sonstige Transferaufwendungen	284.534	291.770	306.750	319.150	333.850	339.900
E13	Aufwendungen der sozialen Sicherung						
E14	Sonstige laufende Aufwendungen						
E15	Summe der laufenden Aufwendungen aus Verwaltungstätigkeit	284.534	291.770	306.750	319.150	333.850	339.900
E16	Laufendes Ergebnis aus Verwaltungstätigkeit	41.693	51.870	37.550	45.350	49.450	50.100
E17	Zinserträge und sonstige Finanzerträge	181	200	200	200	200	200
E18	Zinsaufwendungen und sonstige Finanzaufwendungen	752	750	650	1.310	1.200	1.075
E19	Saldo der Zins- und sonstigen Finanzerträge und -aufwendungen	- 572	- 550	- 450	- 1.110	- 1.000	- 875
E20	Ordentliches Ergebnis	41.121	51.320	37.100	44.240	48.450	49.225
E21	Außerordentliches Ergebnis						
E22	Saldo aus internen Leistungsbeziehungen						
E23	Jahresergebnis (Jahresüberschuss / Jahresfehlbetrag) des Teilhaushalts	41.121	51.320	37.100	44.240	48.450	49.225
F23	Saldo der ordentlichen und außerordentlichen Ein- und Auszahlungen	32.952	51.320	37.100	44.240	48.450	49.225
F24	Einzahlungen aus Investitionszuwendungen						
F25	Einzahlungen aus Beiträgen und ähnlichen Entgelten						
F26	Sonstige Investitionseinzahlungen						
F27	Summe der Einzahlungen aus Investitionstätigkeit						
F28	Auszahlungen für immaterielle Vermögensgegenstände						

Teilhaushalte nach § 4 Abs. 9 und 11 GemHVO Mehren

Hauptplan 2018/2019

69 Mehren

Muster 9b
(zu § 4 Abs. 9 und 11 GemHVO)

Finanz-Teilhaushalt: 2 Allgemeine Finanzwirtschaft

Ifd. Nr.	Ergebnis- und Finanzhaushalt	Ergebnisse des Haushalts- vorvorjahres	Ansätze des Haushalts- vorjahres einschl. Nachträge	Ansätze des Haushalts- jahres	Planungsdaten des Haushalts- folgejahres	Planungsdaten des zweiten Haushalts- folgejahres	Planungsdaten des dritten Haushalts- folgejahres
		2016	2017	2018	2019	2020	2021
F29	Auszahlungen für Sachanlagen						
F30	Auszahlungen für Finanzanlagen						
F31	Sonstige Investitionsauszahlungen						
F32	Summe der Auszahlungen aus Investitionstätigkeit						
F33	Saldo der Ein- und Auszahlungen aus Investitionstätigkeit						
F34	Finanzmittelüberschuss /-fehlbetrag des Teilhaushalts	<u>32.952</u>	<u>51.320</u>	<u>37.100</u>	<u>44.240</u>	<u>48.450</u>	<u>49.225</u>

Ortsgemeinde Mehren

in der Verbandsgemeinde Altenkirchen

Landkreis Altenkirchen

Bilanz in Kontoform zum 31.12.2016 (mit Vorjahr)

Bilanz in Kontoform 2016

Zweijahressicht
zum 31.12.2016

Betragsangaben in EUR

69 Mehren

Aktiva	Haushaltsjahr 2016	Vorjahr 2015	Passiva	Haushaltsjahr 2016	Vorjahr 2015
Aktivseite			Passivseite		
1. Anlagevermögen	739.282,44	709.712,18	1. Eigenkapital	367.042,50	386.098,45
1.1. Immaterielle Vermögensgegenstände	68.799,64	72.893,50	1.1. Kapitalrücklage	389.252,12	389.252,12
1.1.1. Gewerbliche Schutzrechte und ähnliche Rechte und Werte sowie Lizenzen an solchen Rechten und Werten			1.2. Sonstige Rücklagen		
1.1.2. Geleistete Zuwendungen			1.3. Ergebnisvortrag	- 3.153,67	- 4.785,15
1.1.3. Gezahlte Investitionszuschüsse	68.799,64	72.893,50	1.4. Jahresüberschuss / Jahresfehlbetrag	- 19.055,95	1.631,48
1.1.4. Geschäfts- oder Firmenwert			2. Sonderposten	379.327,59	333.889,43
1.1.5. Anzahlungen auf immaterielle Vermögensgegenstände			2.1. Sonderposten für Belastungen aus dem kommunalen Finanzausgleich		
1.2. Sachanlagen	670.332,80	636.668,68	2.2. Sonderposten zum Anlagevermögen	373.168,12	327.443,88
1.2.1. Wald, Forsten	614,60	614,60	2.2.1. Sonderposten aus Zuwendungen	228.294,48	164.806,29
1.2.2. Sonstige unbebaute Grundstücke und grundstücksgleiche Rechte	19.994,21	19.994,21	2.2.2. Sonderposten aus Beiträgen und ähnlichen Entgelten	144.873,64	162.637,59
1.2.3. Bebaute Grundstücke und grundstücksgleiche Rechte	5.173,11	5.570,79	2.2.3. Sonderposten aus Anzahlungen für Anlagevermögen		
1.2.4. Infrastrukturvermögen	578.307,58	538.365,71	2.3. Sonderposten für den Gebührenaussgleich		
1.2.5. Bauten auf fremdem Grund und Boden	55.081,69	59.183,42	2.4. Sonderposten mit Rücklageanteil		
1.2.6. Kunstgegenstände, Denkmäler			2.5. Sonderposten aus Grabnutzungsentgelten		
1.2.7. Maschinen, technische Anlagen, Fahrzeuge	9.968,00	11.608,00	2.6. Sonderposten aus Anzahlungen für Grabnutzungsentgelte		
1.2.8. Betriebs- und Geschäftsausstattung	1.016,30	1.154,64	2.7. sonstige Sonderposten	6.159,47	6.445,55
1.2.9. Pflanzen, Tiere			3. Rückstellungen	26.171,00	22.301,00
1.2.10. Geleistete Anzahlungen, Anlagen im Bau	177,31	177,31	3.1. Rückstellungen für Pensionen und ähnliche Verpflichtungen	26.171,00	22.301,00
1.3. Finanzanlagen	150,00	150,00	3.2. Steuerrückstellungen		
1.3.1. Anteile an verbundenen Unternehmen			3.3. Rückstellungen für latente Steuern		
1.3.2. Ausleihungen an verbundene Unternehmen			3.4. Sonstige Rückstellungen		
1.3.3. Beteiligungen			4. Verbindlichkeiten	47.997,18	49.432,44
1.3.4. Ausleihungen an Unternehmen, mit denen ein Beteiligungsverhältnis besteht			4.1. Anleihen		
1.3.5. Sondervermögen, Zweckverbände, Anstalten des öffentlichen Rechts, rechtsfähige kommunale Stiftungen			4.2. Verbindlichkeiten aus Kreditaufnahmen		

Bilanz in Kontoform 2016

Zweijahressicht
zum 31.12.2016

Betragsangaben in EUR

69 Mehren

Aktiva	Haushaltsjahr 2016	Vorjahr 2015	Passiva	Haushaltsjahr 2016	Vorjahr 2015
1.3.6. Ausleihungen an Sondervermögen, Zweckverbände, Anstalten des öffentlichen Rechts, rechtsfähige kommunale Stiftungen			4.2.1. Verbindlichkeiten aus Kreditaufnahmen für Investitionen		
1.3.7. Sonstige Wertpapiere des Anlagevermögens	150,00	150,00	4.2.2. Verbindlichkeiten aus Kreditaufnahmen zur Liquiditätssicherung		
1.3.8. Sonstige Ausleihungen			4.3. Verbindlichkeiten aus Vorgängen, die Kreditaufnahmen wirtschaftlich gleichkommen		
2. Umlaufvermögen	80.191,78	81.194,47	4.4. Erhaltene Anzahlungen auf Bestellungen		
2.1. Vorräte			4.5. Verbindlichkeiten aus Lieferungen und Leistungen	4.785,72	644,98
2.1.1. Roh-, Hilfs- und Betriebsstoffe			4.6. Verbindlichkeiten aus Transferleistungen		
2.1.2. Unfertige Erzeugnisse, unfertige Leistungen			4.7. Verbindlichkeiten gegenüber verbundenen Unternehmen		
2.1.3. Fertige Erzeugnisse, fertige Leistungen und Waren			4.8. Verbindlichkeiten gegenüber Unternehmen, mit denen ein Beteiligungsverhältnis besteht		
2.1.4. Geleistete Anzahlungen auf Vorräte			4.9. Verbindlichkeiten gegenüber Sondervermögen, Zweckverbänden, Anstalten des öffentlichen Rechts, rechtsfähige kommunale Stiftungen		
2.2. Forderungen und sonstige Vermögensgegenstände	80.191,78	81.194,47	4.10. Verbindlichkeiten gegenüber dem sonstigen öffentlichen Bereich	41.290,52	47.279,25
2.2.1. Öffentlich-rechtliche Forderungen, Forderungen aus Transferleistungen	9.403,21	2.066,48	4.11. Sonstige Verbindlichkeiten	1.920,94	1.508,21
2.2.2. Privatrechtliche Forderungen aus Lieferungen und Leistungen	281,60	5.043,93	5. Rechnungsabgrenzungsposten	87,84	63,79
2.2.3. Forderungen gegen verbundene Unternehmen					
2.2.4. Forderungen gegen Unternehmen, mit denen ein Beteiligungsverhältnis besteht					
2.2.5. Forderungen gegen Sondervermögen, Zweckverbände, Anstalten des öffentlichen Rechts, rechtsfähige kommunale Stiftungen					
2.2.6. Forderungen gegen den sonstigen öffentlichen Bereich	69.266,51	73.822,14			
2.2.7. sonstige Vermögensgegenstände	1.240,46	261,92			
2.2.8. wertberichtigte Forderungen					
2.3. Wertpapiere des Umlaufvermögens					
2.3.1. Anteile an verbundenen Unternehmen					
2.3.2. Sonstige Wertpapiere des Umlaufvermögens					
2.4. Kassenbestand, Bundesbankguthaben, Guthaben bei der Europäischen Zentralbank, Guthaben bei Kreditinstituten und Schecks					
3. Ausgleichsposten für latente Steuern					
4. Rechnungsabgrenzungsposten	1.151,89	878,46			

Bilanz in Kontoform 2016

Zweijahressicht
zum 31.12.2016

69 Mehren

Betragsangaben in EUR

Aktiva	Haushaltsjahr 2016	Vorjahr 2015	Passiva	Haushaltsjahr 2016	Vorjahr 2015
4.1. Disagio					
4.2. Sonstige Rechnungsabgrenzungsposten	1.151,89	878,46			
5. Nicht durch Eigenkapital gedeckter Fehlbetrag					
Summe Aktiv	820.626,11	791.785,11	Summe Passiv	820.626,11	791.785,11

Ortsgemeinde Mehren

in der Verbandsgemeinde Altenkirchen

Landkreis Altenkirchen

Zusammenstellung der Investitionen oberhalb der Wertgrenze nach § 4 Abs. 12 GemHVO

Investitionsübersicht

Hauptplan 2018/2019

69 Mehren

Muster 11
(zu § 4 Abs. 12 und 13 GemHVO)

	bis einschl. des Haushaltsvorjahres bereitgestellte Mittel	Ansatz des Haushaltsjahres	Planungsdaten des Haushaltsfolgejahres	Planungsdaten des zweiten Haushaltsfolgejahres	Planungsdaten des dritten Haushaltsfolgejahres	Planungsdaten der weiteren Haushaltsfolgejahre bis zum Abschluss der Maßnahme	Gesamtein-/auszahlungen (über den Gesamtzeitraum der Maßnahme)
		2018	2019	2020	2021		
Teilhaushalt: Allgemeine Aufgaben der Ortsgemeinde							
Produkt: 114201 Unbebaute Grundstücke							
Maßnahme: 7 An- und Verkauf von Grundstücken							
Summe der Einzahlungen aus Investitionstätigkeit	94,16						94,16
Summe der Auszahlungen aus Investitionstätigkeit		4.000,00					4.000,00
Saldo der Ein- und Auszahlungen aus Investitionstätigkeit	94,16	- 4.000,00					- 3.905,84
Erläuterungen: 114201-029900-7-10: 2018: Investitionspauschale Ankauf Teilfläche Grundstück							
Produkt: 114301 Bauhof (Gemeindearbeiter, gemeindliche Objekte, Maschinen und Werkzeuge)							
Maßnahme: 5 Erwerb von beweglichen Anlagevermögen							
Summe der Einzahlungen aus Investitionstätigkeit	1,00						1,00
Summe der Auszahlungen aus Investitionstätigkeit	17.174,59 *	8.000,00	1.000,00	1.000,00	1.000,00		28.174,59 *
Saldo der Ein- und Auszahlungen aus Investitionstätigkeit	- 17.173,59	- 8.000,00	- 1.000,00	- 1.000,00	- 1.000,00		- 28.173,59
Erläuterungen: 114301-082900-5-4: 2018: Neuer Aufsitzrasenmäher 7.000 €; Investitionspauschale 1.000,- €							
Produkt: 541001 Gemeindestraßen, Konzessionsabgaben							
Maßnahme: 10 Infrastrukturmaßnahmen im Rahmen der Breitbandversorgung							
Summe der Einzahlungen aus Investitionstätigkeit							
Summe der Auszahlungen aus Investitionstätigkeit	25.141,18	5.820,00	5.820,00	5.820,00	5.820,00	11.640,00	60.061,18
Saldo der Ein- und Auszahlungen aus Investitionstätigkeit	- 25.141,18	- 5.820,00	- 5.820,00	- 5.820,00	- 5.820,00	- 11.640,00	- 60.061,18
Erläuterungen: 541001-013001-10-17: ab 2014 Baukostenzuschuss an die VG (10 Jahre)							
Produkt: 541001 Gemeindestraßen, Konzessionsabgaben							
Maßnahme: 11 Ausbau der Gehwege an der Mehrbachtalstraße							
Summe der Einzahlungen aus Investitionstätigkeit			97.500,00				97.500,00
Summe der Auszahlungen aus Investitionstätigkeit		*	150.000,00				150.000,00 *
Saldo der Ein- und Auszahlungen aus Investitionstätigkeit			- 52.500,00				- 52.500,00

Investitionsübersicht

Hauptplan 2018/2019

69 Mehren

Muster 11
(zu § 4 Abs. 12 und 13 GemHVO)

	bis einschl. des Haushaltsvorjahres bereitgestellte Mittel	Ansatz des Haushaltsjahres	Planungsdaten des Haushaltsfolgejahres	Planungsdaten des zweiten Haushaltsfolgejahres	Planungsdaten des dritten Haushaltsfolgejahres	Planungsdaten der weiteren Haushaltsfolgejahre bis zum Abschluss der Maßnahme	Gesamtein-/auszahlungen (über den Gesamtzeitraum der Maßnahme)
		2018	2019	2020	2021		
Produkt: 553001 Friedhofs- und Bestattungswesen							
Maßnahme: 12 Übernahme Friedhof Mehren							
Summe der Einzahlungen aus Investitionstätigkeit							
Summe der Auszahlungen aus Investitionstätigkeit		10.000,00					10.000,00
Saldo der Ein- und Auszahlungen aus Investitionstätigkeit		- 10.000,00					- 10.000,00

Erläuterungen: 553001-123100-12-17: Anteil vorauss. Übernahmekosten 22,24% v. 45.000 €

Summe Einzahlungen 1 Allgemeine Aufgaben der Ortsgemeinde:	95,16		97.500,00				97.595,16
Summe Auszahlungen 1 Allgemeine Aufgaben der Ortsgemeinde:	42.315,77	27.820,00	156.820,00	6.820,00	6.820,00	11.640,00	252.235,77
Saldo Gesamt 1 Allgemeine Aufgaben der Ortsgemeinde:	- 42.220,61	- 27.820,00	- 59.320,00	- 6.820,00	- 6.820,00	- 11.640,00	- 154.640,61

Summe Einzahlungen Gesamt:	95,16		97.500,00				97.595,16
Summe Auszahlungen Gesamt:	42.315,77	27.820,00	156.820,00	6.820,00	6.820,00	11.640,00	252.235,77
Saldo Gesamt:	- 42.220,61	- 27.820,00	- 59.320,00	- 6.820,00	- 6.820,00	- 11.640,00	- 154.640,61

* Wert bereinigt um Erneutveranschlagungen; siehe Detailbericht zur Investitionsübersicht!

Ortsgemeinde Mehren

in der Verbandsgemeinde Altenkirchen

Landkreis Altenkirchen

Ergebnishaushalt nach Leistung und Konto

wesentliche Leistungen:

111001	Verwaltungsführung, Öffentlichkeitsarbeit, Gremien
114301	Bauhof
261001	Theater
281001	Heimat-, Kulturpflege und sonstige örtliche Veranstaltungen
424101	Sportplätze, Bolzplätze
541001	Gemeindestraßen, Konzessionsabgaben
551001	Öffentliches Grün, Landschaftsbau
552001	Öffentliche Gewässer, wasserbauliche Anlagen
553001	Friedhofs- und Bestattungswesen
555901	Gemeindliche Wirtschaftswege

Ergebnishaushalt nach Leistung und Konto 2018/2019

Leistung: 111001 Verwaltungsführung, Öffentlichkeitsarbeit, Gremien

Leistung-Nr	Bezeichnung		Rechng.-Erg.					
Kontonr	Bezeichnung Konto (K) bzw. Buchungsstelle (B)	Gliederungsposition	Vorvorjahr 2016	Vorjahr 2017	Planjahr 2018	Planjahr 2019	Planjahr 2020	Planjahr 2021
Bemerkung								
111001	Verwaltungsführung, Öffentlichkeitsarbeit, Gremien							
431200	Gebühren für die Erteilung von Bescheiden (u.a. Genehmigungen, Ablehnungen, Untersagungen, Vorkaufsrecht) (K)	E4 Öffentlich-rechtliche Leistungsentgelte	60,00	100,00	100,00	100,00	100,00	100,00
431900	Sonstige (u. a. Verwaltungsgebühren, Beglaubigungsgebühren) (K)	E4 Öffentlich-rechtliche Leistungsentgelte	81,53	50,00	50,00	50,00	50,00	50,00
466140	Erträge aus der Auflösung von Rückstellungen (K)	E7 Sonstige laufende Erträge		350,00	350,00	350,00	350,00	350,00
<i>Bem.: Auflösung Ehrensoldrückstellung für "Alt-OB"</i>								
Summe Ertrag:			141,53	500,00	500,00	500,00	500,00	500,00
501100	Bürgermeister, Beigeordnete, Ortsvorsteher (K)	E9 Personal- und Versorgungsaufwendungen	8.142,72	8.200,00	8.500,00	8.500,00	8.500,00	8.500,00
<i>Bem.: Aufwandsentschädigung OB</i>								
501400	Rats- und Ausschussmitglieder (K)	E9 Personal- und Versorgungsaufwendungen	450,00	1.000,00	500,00	500,00	500,00	500,00
<i>Bem.: Sitzungsgelder</i>								
507910	Ehrensoldrückstellungen (K)	E9 Personal- und Versorgungsaufwendungen	3.870,00	2.000,00	2.000,00	2.000,00	2.000,00	2.000,00
<i>Bem.: für aktiven OB</i>								
511300	ehrenamtlich Tätige (K)	E9 Personal- und Versorgungsaufwendungen	2.136,00	2.200,00	2.200,00	2.200,00	2.200,00	2.200,00
<i>Bem.: Ehrensold für "Alt-OB"</i>								
523600	Unterhaltung der Maschinen, Geräte, Betriebs- und Geschäftsausstattung sowie Kleinteile bis 1.000 € (netto) (K)	E10 Aufwendungen für Sach- und Dienstleistungen	81,05					
525430	Kostenerstattungen - an Gemeinden und Gemeindeverbände (K)	E10 Aufwendungen für Sach- und Dienstleistungen	461,00	500,00	500,00	500,00	500,00	500,00
<i>Bem.: Mitteilungsblatt</i>								
532000	Abschreibungen auf immaterielle Vermögensgegenstände (K)	E11 Abschreibungen	134,88	140,00	150,00	150,00	150,00	150,00
541590	Zuweisungen und Zuschüsse für laufende Zwecke - an den sonstigen privaten Bereich (K)	E12 Zuwendungen, Umlagen und sonstige Transferaufwendungen	200,00	200,00	200,00	200,00	200,00	200,00
<i>Bem.: Sammlung Kriegsgräberfürsorge</i>								
563100	Büromaterial, Geschäftsaufwendungen (K)	E14 Sonstige laufende Aufwendungen	203,06	300,00	300,00	300,00	300,00	300,00
563600	Öffentlichkeitsarbeit (K)	E14 Sonstige laufende Aufwendungen	120,00	240,00	200,00	200,00	200,00	200,00
<i>Bem.: Homepage</i>								

Ergebnishaushalt nach Leistung und Konto 2018/2019

Leistung: 111001 Verwaltungsführung, Öffentlichkeitsarbeit, Gremien

Leistung-Nr	Bezeichnung		Rechng.-Erg.					
Kontonr	Bezeichnung Konto (K) bzw. Buchungsstelle (B)	Gliederungsposition	Vorvorjahr 2016	Vorjahr 2017	Planjahr 2018	Planjahr 2019	Planjahr 2020	Planjahr 2021
Bemerkung								
563900	Sonstiges (K)	E14 Sonstige laufende Aufwendungen	794,40	500,00	500,00	500,00	500,00	500,00
564200	Beiträge zu Wirtschaftsverbänden, Berufsvertretungen, Berufsgenossenschaften und Vereinen (K) <i>Bem.: Beitrag GStB</i>	E14 Sonstige laufende Aufwendungen	254,10	250,00	300,00	300,00	300,00	300,00
569200	Verfüungsmittel (K)	E14 Sonstige laufende Aufwendungen		300,00	300,00	300,00	300,00	300,00
569320	Ehrengeschenke/Ehrengaben (K)	E14 Sonstige laufende Aufwendungen	90,00	500,00	500,00	500,00	500,00	500,00
Summe Aufwand:			16.937,21	16.330,00	16.150,00	16.150,00	16.150,00	16.150,00
Gesamt 111001 Verwaltungsführung, Öffentlichkeitsarbeit, Gremien:			- 16.795,68	- 15.830,00	- 15.650,00	- 15.650,00	- 15.650,00	- 15.650,00
Ertrag Gesamt:			141,53	500,00	500,00	500,00	500,00	500,00
Aufwand Gesamt:			16.937,21	16.330,00	16.150,00	16.150,00	16.150,00	16.150,00
Gesamt:			- 16.795,68	- 15.830,00	- 15.650,00	- 15.650,00	- 15.650,00	- 15.650,00

Ergebnishaushalt nach Leistung und Konto 2018/2019

Leistung: 114301 Bauhof (Gemeindearbeiter, gemeindliche Objekte, Maschinen und Werkzeuge)

Leistung-Nr	Bezeichnung		Rechng.-Erg.					
Kontonr	Bezeichnung Konto (K) bzw. Buchungsstelle (B)	Gliederungsposition	Vorvorjahr 2016	Vorjahr 2017	Planjahr 2018	Planjahr 2019	Planjahr 2020	Planjahr 2021
Bemerkung								
114301	Bauhof (Gemeindearbeiter, gemeindliche Objekte, Maschinen und Werkzeuge)							
481000	Erträge aus internen Leistungsbeziehungen (K)	E22a Erträge aus internen Leistungsbeziehungen	9.879,40	9.450,00	12.100,00	12.100,00	12.100,00	12.100,00
Summe Ertrag:			9.879,40	9.450,00	12.100,00	12.100,00	12.100,00	12.100,00
502220	Leistungszulage Arbeitnehmer (K)	E9 Personal- und Versorgungsaufwendungen	97,36					
502900	Sonstige Vergütungen, Leistungszulagen (K)	E9 Personal- und Versorgungsaufwendungen	7.114,47	7.000,00	7.000,00	7.000,00	7.000,00	7.000,00
523130	Aufwendungen für die Unterhaltung von Gebäuden einschließlich der Bestandteile, die dem Gebäude zuzurechnen sind (allgemeine Unterhaltung) (K) <i>Bem.: lfd. Gebäudeunterhaltung</i>	E10 Aufwendungen für Sach- und Dienstleistungen		400,00	400,00	400,00	400,00	400,00
523210	Bewirtschaftung der Grundstücke und Gebäude - Energie (Strom, Öl, Gas) (K)	E10 Aufwendungen für Sach- und Dienstleistungen	108,38	200,00	250,00	250,00	250,00	250,00
523220	Bewirtschaftung der Grundstücke und Gebäude - Wasser, Abwasser, Abfall (wkB, Gebühren) (K)	E10 Aufwendungen für Sach- und Dienstleistungen	320,98	350,00	350,00	350,00	350,00	350,00
523500	Fahrzeugunterhaltung (K)	E10 Aufwendungen für Sach- und Dienstleistungen		600,00	1.000,00	1.000,00	1.000,00	1.000,00
523600	Unterhaltung der Maschinen, Geräte, Betriebs- und Geschäftsausstattung sowie Kleinteile bis 1.000 € (netto) (K)	E10 Aufwendungen für Sach- und Dienstleistungen	132,97	500,00	1.500,00	1.500,00	1.500,00	1.500,00
538100	Abschreibungen auf Fahrzeuge (K)	E11 Abschreibungen	1.075,00		1.100,00	1.100,00	1.100,00	1.100,00
538200	Abschreibungen auf Maschinen und technische Anlagen (K)	E11 Abschreibungen	565,00	570,00	100,00	100,00	100,00	100,00
538500	Abschreibungen auf Betriebs- und Geschäftsausstattung (K)	E11 Abschreibungen	80,50	50,00	100,00	100,00	100,00	100,00
564100	Versicherungsbeiträge (K)	E14 Sonstige laufende Aufwendungen	317,92	200,00	250,00	250,00	250,00	250,00
568200	Kraftfahrzeugsteuer (K) <i>Bem.: AK-OM 222 Zugmaschine</i>	E14 Sonstige laufende Aufwendungen	66,82	50,00	50,00	50,00	50,00	50,00
Summe Aufwand:			9.879,40	9.920,00	12.100,00	12.100,00	12.100,00	12.100,00
Gesamt 114301 Bauhof (Gemeindearbeiter, gemeindliche Objekte, Maschinen und Werkzeuge):				- 470,00				

Ergebnishaushalt nach Leistung und Konto 2018/2019

Leistung: 114301 Bauhof (Gemeindearbeiter, gemeindliche Objekte, Maschinen und Werkzeuge)

Leistung-Nr	Bezeichnung		Rechng.-Erg.					
Kontonr	Bezeichnung Konto (K) bzw. Buchungsstelle (B)	Gliederungsposition	Vorvorjahr 2016	Vorjahr 2017	Planjahr 2018	Planjahr 2019	Planjahr 2020	Planjahr 2021
Bemerkung								
		Ertrag Gesamt:	9.879,40	9.450,00	12.100,00	12.100,00	12.100,00	12.100,00
		Aufwand Gesamt:	9.879,40	9.920,00	12.100,00	12.100,00	12.100,00	12.100,00
		Gesamt:		- 470,00				

Ergebnishaushalt nach Leistung und Konto 2018/2019

Leistung: 261001 Theater

Leistung-Nr	Bezeichnung		Rechng.-Erg.					
Kontonr	Bezeichnung Konto (K) bzw. Buchungsstelle (B)	Gliederungsposition	Vorvorjahr 2016	Vorjahr 2017	Planjahr 2018	Planjahr 2019	Planjahr 2020	Planjahr 2021
Bemerkung								
261001	Theater							
41430	Zuweisungen und Zuschüsse für laufende Zwecke - von Gemeinden und Gemeindeverbänden (K)	E2 Zuwendungen, allgemeine Umlagen und sonstige		500,00				
415100	Erträge aus der Auflösung von Sonderposten aus Zuwendungen (K)	E2 Zuwendungen, allgemeine Umlagen und sonstige	1.700,30	1.700,00	1.750,00	1.750,00	1.750,00	1.750,00
432100	Entgelte für die Benutzung von öffentlichen Einrichtungen und für wirtschaftliche Dienstleistungen (K)	E4 Öffentlich-rechtliche Leistungsentgelte		500,00				
Summe Ertrag:			1.700,30	2.700,00	1.750,00	1.750,00	1.750,00	1.750,00
523100	Unterhaltung der Grundstücke und Außenanlagen (K)	E10 Aufwendungen für Sach- und Dienstleistungen		100,00	100,00	100,00	100,00	100,00
523130	Aufwendungen für die Unterhaltung von Gebäuden einschließl. der Bestandteile, die dem Gebäude zuzurechnen sind (allgemeine Unterhaltung) (K)	E10 Aufwendungen für Sach- und Dienstleistungen		100,00	100,00	100,00	100,00	100,00
523220	Bewirtschaftung der Grundstücke und Gebäude - Wasser, Abwasser, Abfall (wkB, Gebühren) (K)	E10 Aufwendungen für Sach- und Dienstleistungen	248,87	250,00	300,00	300,00	300,00	300,00
523600	Unterhaltung der Maschinen, Geräte, Betriebs- und Geschäftsausstattung sowie Kleinteile bis 1.000 € (netto) (K)	E10 Aufwendungen für Sach- und Dienstleistungen	82,19		100,00	100,00	100,00	100,00
536000	Abschreibungen auf Bauten auf fremden Grund und Boden (K)	E11 Abschreibungen	2.018,70	2.020,00	2.050,00	2.050,00	2.050,00	2.050,00
569900	Sonstige (u. a. Partnerschaften, Heimatpflege, Dorfgemeinschaft, örtliche Feiern und Veranstaltungen) (K)	E14 Sonstige laufende Aufwendungen		1.000,00	1.000,00	1.000,00	1.000,00	1.000,00
581000	Aufwendungen aus internen Leistungsbeziehungen (K)	E22b Aufwendungen aus internen Leistungsbeziehungen	211,32	200,00	240,00	240,00	240,00	240,00
Summe Aufwand:			2.561,08	3.670,00	3.890,00	3.890,00	3.890,00	3.890,00
Gesamt 261001 Theater:			- 860,78	- 970,00	- 2.140,00	- 2.140,00	- 2.140,00	- 2.140,00
Ertrag Gesamt:			1.700,30	2.700,00	1.750,00	1.750,00	1.750,00	1.750,00
Aufwand Gesamt:			2.561,08	3.670,00	3.890,00	3.890,00	3.890,00	3.890,00
Gesamt:			- 860,78	- 970,00	- 2.140,00	- 2.140,00	- 2.140,00	- 2.140,00

Ergebnishaushalt nach Leistung und Konto 2018/2019

Leistung: 281001 Heimat-, Kulturpflege und sonstige örtliche Veranstaltungen

Leistung-Nr	Bezeichnung		Rechng.-Erg.					
Kontonr	Bezeichnung Konto (K) bzw. Buchungsstelle (B)	Gliederungsposition	Vorvorjahr 2016	Vorjahr 2017	Planjahr 2018	Planjahr 2019	Planjahr 2020	Planjahr 2021
Bemerkung								
281001	Heimat-, Kulturpflege und sonstige örtliche Veranstaltungen							
414420	Zuweisungen und Zuschüsse für laufende Zwecke - vom Land (K)	E2 Zuwendungen, allgemeine Umlagen und sonstige		1.000,00				
441100	Erträge aus Verkäufen (K)	E5 Privatrechtliche Leistungsentgelte	1.068,10	1.500,00	1.000,00	1.000,00	1.000,00	1.000,00
	<i>Bem.: u. a. Erlös aus Veranstaltungen (Lichterfest) und Verkauf Chronik</i>							
442590	Kostenerstattungen und Kostenumlagen - vom sonstigen privaten Bereich (K)	E6 Kostenerstattungen und Kostenumlagen						
462900	Sonstige laufende Erträge (z. B. Spenden) (K)	E7 Sonstige laufende Erträge	335,00					
	<i>Bem.: Spenden für Chronik</i>							
		Summe Ertrag:	1.403,10	2.500,00	1.000,00	1.000,00	1.000,00	1.000,00
523100	Unterhaltung der Grundstücke und Außenanlagen (K)	E10 Aufwendungen für Sach- und Dienstleistungen		100,00	100,00	100,00	100,00	100,00
523220	Bewirtschaftung der Grundstücke und Gebäude - Wasser, Abwasser, Abfall (wkB, Gebühren) (K)	E10 Aufwendungen für Sach- und Dienstleistungen	107,10	100,00	150,00	150,00	150,00	150,00
	<i>Bem.: Parkplatz unterhalb der Kirche</i>							
523600	Unterhaltung der Maschinen, Geräte, Betriebs- und Geschäftsausstattung sowie Kleinteile bis 1.000 € (netto) (K)	E10 Aufwendungen für Sach- und Dienstleistungen	79,97	200,00	200,00	200,00	200,00	200,00
541590	Zuweisungen und Zuschüsse für laufende Zwecke - an den sonstigen privaten Bereich (K)	E12 Zuwendungen, Umlagen und sonstige Transferaufwendungen	200,00	300,00	300,00	300,00	300,00	300,00
	<i>Bem.: Gem. Chor Mehren (100,- €), Jugendblasorchester Mehrbachtal (50,- €), Jugendfeuerwehr Mehren (50,- €), (100,- €; vorbehaltlich Ratsbeschluss)</i>							
562100	Mieten, Pachten und Erbbauzinsen (K)	E14 Sonstige laufende Aufwendungen	285,59	350,00	300,00	300,00	300,00	300,00
	<i>Bem.: Pacht einschl. Steuer für ehem. Kellerverlies, Pacht für Teilfläche Schaufenster sowie Pacht für Parkplatz Kirche</i>							
568100	Grundsteuer (K)	E14 Sonstige laufende Aufwendungen		10,00	10,00	10,00	10,00	10,00
569900	Sonstige (u. a. Partnerschaften, Heimatpflege, Dorfgemeinschaft, örtliche Feiern und Veranstaltungen) (K)	E14 Sonstige laufende Aufwendungen	2.747,25	3.000,00	3.000,00	3.000,00	3.000,00	3.000,00
	<i>Bem.: örtl. Veranstaltungen 1.500,- € sowie ggf. Lichterfest 1.500,- €</i>							
		Summe Aufwand:	3.419,91	4.060,00	4.060,00	4.060,00	4.060,00	4.060,00
	Gesamt 281001 Heimat-, Kulturpflege und sonstige örtliche Veranstaltungen:		- 2.016,81	- 1.560,00	- 3.060,00	- 3.060,00	- 3.060,00	- 3.060,00

Ergebnishaushalt nach Leistung und Konto 2018/2019

Leistung: 281001 Heimat-, Kulturpflege und sonstige örtliche Veranstaltungen

Leistung-Nr	Bezeichnung		Rechng.-Erg.					
Kontonr	Bezeichnung Konto (K) bzw. Buchungsstelle (B)	Gliederungsposition	Vorvorjahr 2016	Vorjahr 2017	Planjahr 2018	Planjahr 2019	Planjahr 2020	Planjahr 2021
Bemerkung								
		Ertrag Gesamt:	1.403,10	2.500,00	1.000,00	1.000,00	1.000,00	1.000,00
		Aufwand Gesamt:	3.419,91	4.060,00	4.060,00	4.060,00	4.060,00	4.060,00
		Gesamt:	- 2.016,81	- 1.560,00	- 3.060,00	- 3.060,00	- 3.060,00	- 3.060,00

Ergebnishaushalt nach Leistung und Konto 2018/2019

Leistung: 424101 Sportplätze, Bolzplätze, Reitplätze, Tennisplätze

Leistung-Nr	Bezeichnung		Rechng.-Erg.					
Kontonr	Bezeichnung Konto (K) bzw. Buchungsstelle (B)	Gliederungsposition	Vorvorjahr 2016	Vorjahr 2017	Planjahr 2018	Planjahr 2019	Planjahr 2020	Planjahr 2021
Bemerkung								
424101	Sportplätze, Bolzplätze, Reitplätze, Tennisplätze							
523100	Unterhaltung der Grundstücke und Außenanlagen (K)	E10 Aufwendungen für Sach- und Dienstleistungen		100,00	100,00	100,00	100,00	100,00
523220	Bewirtschaftung der Grundstücke und Gebäude - Wasser, Abwasser, Abfall (wkB, Gebühren) (K)	E10 Aufwendungen für Sach- und Dienstleistungen	478,92	450,00	550,00	550,00	550,00	550,00
	<i>Bem.: Bolzplatz, Mehrbachtalstr. 6 a</i>							
523600	Unterhaltung der Maschinen, Geräte, Betriebs- und Geschäftsausstattung sowie Kleinteile bis 1.000 € (netto) (K)	E10 Aufwendungen für Sach- und Dienstleistungen		50,00	50,00	50,00	50,00	50,00
525430	Kostenerstattungen - an Gemeinden und Gemeindeverbände (K)	E10 Aufwendungen für Sach- und Dienstleistungen		250,00	250,00	250,00	250,00	250,00
	<i>Bem.: Bauhof</i>							
562100	Mieten, Pachten und Erbbauzinsen (K)	E14 Sonstige laufende Aufwendungen	15,52	20,00	20,00	20,00	20,00	20,00
	<i>Bem.: Pacht für Sportplatz an Kirchengemeinde</i>							
		Summe Aufwand:	494,44	870,00	970,00	970,00	970,00	970,00
		Gesamt 424101 Sportplätze, Bolzplätze, Reitplätze, Tennisplätze:	- 494,44	- 870,00	- 970,00	- 970,00	- 970,00	- 970,00
		Ertrag Gesamt:						
		Aufwand Gesamt:	494,44	870,00	970,00	970,00	970,00	970,00
		Gesamt:	- 494,44	- 870,00	- 970,00	- 970,00	- 970,00	- 970,00

Ergebnishaushalt nach Leistung und Konto 2018/2019

Leistung: 541001 Gemeindestraßen, Konzessionsabgaben

Leistung-Nr	Bezeichnung		Rechng.-Erg.					
Kontonnr	Bezeichnung Konto (K) bzw. Buchungsstelle (B)	Gliederungsposition	Vorvorjahr 2016	Vorjahr 2017	Planjahr 2018	Planjahr 2019	Planjahr 2020	Planjahr 2021
Bemerkung								
541001	Gemeindestraßen, Konzessionsabgaben							
415100	Erträge aus der Auflösung von Sonderposten aus Zuwendungen (K)	E2 Zuwendungen, allgemeine Umlagen und sonstige	4.847,84	4.130,00	4.150,00	4.150,00	4.150,00	4.150,00
437000	Erträge aus der Auflösung von Sonderposten für Beiträge und ähnlichen Entgelten (K)	E4 Öffentlich-rechtliche Leistungsentgelte	8.873,58	7.180,00	7.200,00	7.200,00	7.200,00	7.200,00
442430	Kostenerstattungen und Kostenumlagen - von Gemeinden und Gemeindeverbänden (K) <i>Bem.: AWB, Containerstellplatz</i>	E6 Kostenerstattungen und Kostenumlagen	642,73	650,00	650,00	650,00	650,00	650,00
442510	Kostenerstattungen und Kostenumlagen - von privaten Unternehmen (K) <i>Bem.: Containerstellplatz</i>	E6 Kostenerstattungen und Kostenumlagen	167,67	200,00	200,00	200,00	200,00	200,00
442590	Kostenerstattungen und Kostenumlagen - vom sonstigen privaten Bereich (K)	E6 Kostenerstattungen und Kostenumlagen						
462500	Konzessionsabgaben (K)	E7 Sonstige laufende Erträge	10.801,94	8.500,00	9.500,00	9.500,00	9.500,00	9.500,00
466100	Erträge aus der Auflösung von Wertberichtigungen und Sonderposten (K)	E7 Sonstige laufende Erträge	76,92	80,00	100,00	100,00	100,00	100,00
		Summe Ertrag:	25.410,68	20.740,00	21.800,00	21.800,00	21.800,00	21.800,00
523130	Aufwendungen für die Unterhaltung von Gebäuden einschließl. der Bestandteile, die dem Gebäude zuzurechnen sind (allgemeine Unterhaltung) (K)	E10 Aufwendungen für Sach- und Dienstleistungen		200,00	200,00	200,00	200,00	200,00
523210	Bewirtschaftung der Grundstücke und Gebäude - Energie (Strom, Öl, Gas) (K) <i>Bem.: Strombezugskosten</i>	E10 Aufwendungen für Sach- und Dienstleistungen	4.384,91	3.500,00	3.500,00	3.500,00	3.500,00	3.500,00
523380	Straßen, Wege, Plätze und Verkehrslenkungsanlagen (K) <i>Bem.: 2018: Instandsetzung Straßen und Brücken 10.000 €; lfd. Straßenunterhaltung, Winterdienst 5.000 €</i>	E10 Aufwendungen für Sach- und Dienstleistungen	1.314,32	5.000,00	10.000,00	5.000,00	5.000,00	5.000,00
525430	Kostenerstattungen - an Gemeinden und Gemeindeverbände (K) <i>Bem.: Bauhof VG</i>	E10 Aufwendungen für Sach- und Dienstleistungen	2.812,09	1.000,00	2.000,00	2.000,00	2.000,00	2.000,00
525431	Kostenerstattungen - an Gemeinden und Gemeindeverbände - Straßenoberflächenentwässerung (K)	E10 Aufwendungen für Sach- und Dienstleistungen	4.875,36	4.500,00	5.300,00	5.400,00	5.500,00	5.500,00

Ergebnishaushalt nach Leistung und Konto 2018/2019

Leistung: 541001 Gemeindestraßen, Konzessionsabgaben

Leistung-Nr	Bezeichnung		Rechng.-Erg.					
Kontonr	Bezeichnung Konto (K) bzw. Buchungsstelle (B)	Gliederungsposition	Vorvorjahr 2016	Vorjahr 2017	Planjahr 2018	Planjahr 2019	Planjahr 2020	Planjahr 2021
Bemerkung								
525510	Kostenerstattungen - an private Unternehmen (K)	E10 Aufwendungen für Sach- und Dienstleistungen	2.885,03	2.500,00	2.500,00	2.500,00	2.500,00	2.500,00
	<i>Bem.: Wartung Straßenbeleuchtung</i>							
532000	Abschreibungen auf immaterielle Vermögensgegenstände (K)	E11 Abschreibungen	3.958,98	1.050,00	4.000,00	4.000,00	4.000,00	4.000,00
534000	Abschreibungen auf bebaute Grundstücke und grundstücksgleiche Rechte (K)	E11 Abschreibungen	397,68	400,00	400,00	400,00	400,00	400,00
535000	Abschreibung auf das Infrastrukturvermögen (K)	E11 Abschreibungen	21.644,37	18.740,00	18.750,00	18.750,00	18.750,00	18.750,00
564100	Versicherungsbeiträge (K)	E14 Sonstige laufende Aufwendungen	1,93	10,00	10,00	10,00	10,00	10,00
	<i>Bem.: Buswartehalle</i>							
581000	Aufwendungen aus internen Leistungsbeziehungen (K)	E22b Aufwendungen aus internen Leistungsbeziehungen	6.299,71	6.000,00	7.745,00	7.745,00	7.745,00	7.745,00
		Summe Aufwand:	48.574,38	42.900,00	54.405,00	49.505,00	49.605,00	49.605,00
		Gesamt 541001 Gemeindestraßen, Konzessionsabgaben:	- 23.163,70	- 22.160,00	- 32.605,00	- 27.705,00	- 27.805,00	- 27.805,00
		Ertrag Gesamt:	25.410,68	20.740,00	21.800,00	21.800,00	21.800,00	21.800,00
		Aufwand Gesamt:	48.574,38	42.900,00	54.405,00	49.505,00	49.605,00	49.605,00
		Gesamt:	- 23.163,70	- 22.160,00	- 32.605,00	- 27.705,00	- 27.805,00	- 27.805,00

Ergebnishaushalt nach Leistung und Konto 2018/2019

Leistung: 551001 Öffentliches Grün, Landschaftsbau

Leistung-Nr	Bezeichnung		Rechng.-Erg.					
Kontonr	Bezeichnung Konto (K) bzw. Buchungsstelle (B)	Gliederungsposition	Vorvorjahr 2016	Vorjahr 2017	Planjahr 2018	Planjahr 2019	Planjahr 2020	Planjahr 2021
	Bemerkung							
551001	Öffentliches Grün, Landschaftsbau							
415100	Erträge aus der Auflösung von Sonderposten aus Zuwendungen (K)	E2 Zuwendungen, allgemeine Umlagen und sonstige	552,24	290,00	300,00	300,00	300,00	300,00
441100	Erträge aus Verkäufen (K)	E5 Privatrechtliche Leistungsentgelte	382,50					
442490	Kostenerstattungen und Kostenumlagen - vom sonstigen öffentlichen Bereich (K) <i>Bem.: Kostenbeteiligung der ev. Kirchengemeinde beim Häckseln</i>	E6 Kostenerstattungen und Kostenumlagen	215,69	300,00	300,00	300,00	300,00	300,00
442590	Kostenerstattungen und Kostenumlagen - vom sonstigen privaten Bereich (K)	E6 Kostenerstattungen und Kostenumlagen	40,00					
462900	Sonstige laufende Erträge (z. B. Spenden) (K)	E7 Sonstige laufende Erträge	50,00					
466100	Erträge aus der Auflösung von Wertberichtigungen und Sonderposten (K)	E7 Sonstige laufende Erträge	209,16	210,00	250,00	250,00	250,00	250,00
		Summe Ertrag:	1.449,59	800,00	850,00	850,00	850,00	850,00
523100	Unterhaltung der Grundstücke und Außenanlagen (K)	E10 Aufwendungen für Sach- und Dienstleistungen	5.653,82	5.000,00	7.000,00	7.000,00	7.000,00	7.000,00
523210	Bewirtschaftung der Grundstücke und Gebäude - Energie (Strom, Öl, Gas) (K) <i>Bem.: Springbrunnen</i>	E10 Aufwendungen für Sach- und Dienstleistungen	400,74	600,00	500,00	500,00	500,00	500,00
523220	Bewirtschaftung der Grundstücke und Gebäude - Wasser, Abwasser, Abfall (wkB, Gebühren) (K) <i>Bem.: Springbrunnen, Mehrbachtalstr. 11</i>	E10 Aufwendungen für Sach- und Dienstleistungen	74,65	100,00	100,00	100,00	100,00	100,00
523600	Unterhaltung der Maschinen, Geräte, Betriebs- und Geschäftsausstattung sowie Kleinteile bis 1.000 € (netto) (K)	E10 Aufwendungen für Sach- und Dienstleistungen	947,04	250,00	250,00	250,00	250,00	250,00
525430	Kostenerstattungen - an Gemeinden und Gemeindeverbände (K) <i>Bem.: Bauhof VG</i>	E10 Aufwendungen für Sach- und Dienstleistungen	126,98	100,00	100,00	100,00	100,00	100,00
535000	Abschreibung auf das Infrastrukturvermögen (K)	E11 Abschreibungen	1.146,06	1.150,00	1.150,00	1.150,00	1.150,00	1.150,00
536000	Abschreibungen auf Bauten auf fremden Grund und Boden (K)	E11 Abschreibungen	455,71	40,00	50,00	50,00	50,00	50,00

Ergebnishaushalt nach Leistung und Konto 2018/2019

Leistung: 551001 Öffentliches Grün, Landschaftsbau

Leistung-Nr	Bezeichnung		Rechng.-Erg.					
Kontonr	Bezeichnung Konto (K) bzw. Buchungsstelle (B)	Gliederungsposition	Vorvorjahr 2016	Vorjahr 2017	Planjahr 2018	Planjahr 2019	Planjahr 2020	Planjahr 2021
Bemerkung								
581000	Aufwendungen aus internen Leistungsbeziehungen (K)	E22b Aufwendungen aus internen Leistungsbeziehungen	3.098,64	2.950,00	3.750,00	3.750,00	3.750,00	3.750,00
Summe Aufwand:			11.903,64	10.190,00	12.900,00	12.900,00	12.900,00	12.900,00
Gesamt 551001 Öffentliches Grün, Landschaftsbau:			- 10.454,05	- 9.390,00	- 12.050,00	- 12.050,00	- 12.050,00	- 12.050,00
Ertrag Gesamt:			1.449,59	800,00	850,00	850,00	850,00	850,00
Aufwand Gesamt:			11.903,64	10.190,00	12.900,00	12.900,00	12.900,00	12.900,00
Gesamt:			- 10.454,05	- 9.390,00	- 12.050,00	- 12.050,00	- 12.050,00	- 12.050,00

Ergebnishaushalt nach Leistung und Konto 2018/2019

Leistung: 552001 Öffentliche Gewässer, wasserbauliche Anlagen, Gräben

Leistung-Nr	Bezeichnung		Rechng.-Erg.					
Kontonr	Bezeichnung Konto (K) bzw. Buchungsstelle (B)	Gliederungsposition	Vorvorjahr 2016	Vorjahr 2017	Planjahr 2018	Planjahr 2019	Planjahr 2020	Planjahr 2021
Bemerkung								
552001	Öffentliche Gewässer, wasserbauliche Anlagen, Gräben							
415100	Erträge aus der Auflösung von Sonderposten aus Zuwendungen (K)	E2 Zuwendungen, allgemeine Umlagen und sonstige	1.028,10	1.030,00	1.050,00	1.050,00	1.050,00	1.050,00
		Summe Ertrag:	1.028,10	1.030,00	1.050,00	1.050,00	1.050,00	1.050,00
523100	Unterhaltung der Grundstücke und Außenanlagen (K)	E10 Aufwendungen für Sach- und Dienstleistungen		1.000,00	5.000,00	1.000,00	1.000,00	1.000,00
	<i>Bem.: 2018: Fußweg und Brückengeländer Weiher lfd. Unterhaltung 1.000 €</i>							
523210	Bewirtschaftung der Grundstücke und Gebäude - Energie (Strom, Öl, Gas) (K)	E10 Aufwendungen für Sach- und Dienstleistungen		500,00	500,00	500,00	500,00	500,00
	<i>Bem.: u.a. Beleuchtung Weiher</i>							
523600	Unterhaltung der Maschinen, Geräte, Betriebs- und Geschäftsausstattung sowie Kleinteile bis 1.000 € (netto) (K)	E10 Aufwendungen für Sach- und Dienstleistungen		250,00	250,00	250,00	250,00	250,00
525430	Kostenerstattungen - an Gemeinden und Gemeindeverbände (K)	E10 Aufwendungen für Sach- und Dienstleistungen		100,00	100,00	100,00	100,00	100,00
	<i>Bem.: Bauhof VG</i>							
536000	Abschreibungen auf Bauten auf fremden Grund und Boden (K)	E11 Abschreibungen	1.627,32	1.630,00	1.650,00	1.650,00	1.650,00	1.650,00
538500	Abschreibungen auf Betriebs- und Geschäftsausstattung (K)	E11 Abschreibungen	57,84	60,00	100,00	100,00	100,00	100,00
562100	Mieten, Pachten und Erbbauzinsen (K)	E14 Sonstige laufende Aufwendungen	87,57	80,00	100,00	100,00	100,00	100,00
	<i>Bem.: Pacht für Landschaftsteich an Kirchengemeinde</i>							
581000	Aufwendungen aus internen Leistungsbeziehungen (K)	E22b Aufwendungen aus internen Leistungsbeziehungen	269,73	300,00	365,00	365,00	365,00	365,00
		Summe Aufwand:	2.042,46	3.920,00	8.065,00	4.065,00	4.065,00	4.065,00
	Gesamt 552001 Öffentliche Gewässer, wasserbauliche Anlagen, Gräben:		- 1.014,36	- 2.890,00	- 7.015,00	- 3.015,00	- 3.015,00	- 3.015,00
		Ertrag Gesamt:	1.028,10	1.030,00	1.050,00	1.050,00	1.050,00	1.050,00
		Aufwand Gesamt:	2.042,46	3.920,00	8.065,00	4.065,00	4.065,00	4.065,00
		Gesamt:	- 1.014,36	- 2.890,00	- 7.015,00	- 3.015,00	- 3.015,00	- 3.015,00

Ergebnishaushalt nach Leistung und Konto 2018/2019

Leistung: 553001 Friedhofs- und Bestattungswesen

Leistung-Nr	Bezeichnung		Rechng.-Erg.					
Kontonr	Bezeichnung Konto (K) bzw. Buchungsstelle (B)	Gliederungsposition	Vorvorjahr 2016	Vorjahr 2017	Planjahr 2018	Planjahr 2019	Planjahr 2020	Planjahr 2021
Bemerkung								
553001	Friedhofs- und Bestattungswesen							
442430	Kostenerstattungen und Kostenumlagen - von Gemeinden und Gemeindeverbänden (K)	E6 Kostenerstattungen und Kostenumlagen	7.800,80					
		Summe Ertrag:	7.800,80					
523100	Unterhaltung der Grundstücke und Außenanlagen (K)	E10 Aufwendungen für Sach- und Dienstleistungen	2.520,66					
523130	Aufwendungen für die Unterhaltung von Gebäuden einschließl. der Bestandteile, die dem Gebäude zuzurechnen sind (allgemeine Unterhaltung) (K)	E10 Aufwendungen für Sach- und Dienstleistungen	7.981,91					
525430	Kostenerstattungen - an Gemeinden und Gemeindeverbände (K)	E10 Aufwendungen für Sach- und Dienstleistungen						
525490	Kostenerstattungen - an den sonstigen öffentlichen Bereich (K)	E10 Aufwendungen für Sach- und Dienstleistungen	1.172,50	2.500,00	2.500,00	2.500,00	2.500,00	2.500,00
		<i>Bem.: Friedhof Mehren: 2,50 € je EW</i>						
		Summe Aufwand:	11.675,07	2.500,00	2.500,00	2.500,00	2.500,00	2.500,00
	Gesamt 553001 Friedhofs- und Bestattungswesen:		- 3.874,27	- 2.500,00	- 2.500,00	- 2.500,00	- 2.500,00	- 2.500,00
		Ertrag Gesamt:	7.800,80					
		Aufwand Gesamt:	11.675,07	2.500,00	2.500,00	2.500,00	2.500,00	2.500,00
		Gesamt:	- 3.874,27	- 2.500,00	- 2.500,00	- 2.500,00	- 2.500,00	- 2.500,00

Ergebnishaushalt nach Leistung und Konto 2018/2019

Leistung: 555901 Gemeindliche Wirtschaftswege

Leistung-Nr	Bezeichnung		Rechng.-Erg.					
Kontonr	Bezeichnung Konto (K) bzw. Buchungsstelle (B)	Gliederungsposition	Vorvorjahr 2016	Vorjahr 2017	Planjahr 2018	Planjahr 2019	Planjahr 2020	Planjahr 2021
Bemerkung								
555901	Gemeindliche Wirtschaftswege							
415100	Erträge aus der Auflösung von Sonderposten aus Zuwendungen (K)	E2 Zuwendungen, allgemeine Umlagen und sonstige	1.638,22	180,00	5.750,00	5.750,00	5.750,00	5.750,00
432300	Entgelte für die Unterhaltung von Straßen, Wirtschaftswegen u.a. öffentlichen Einrichtungen (K)	E4 Öffentlich-rechtliche Leistungsentgelte	4.566,57	2.000,00	2.000,00	2.000,00	2.000,00	2.000,00
437000	Erträge aus der Auflösung von Sonderposten für Beiträge und ähnlichen Entgelten (K)	E4 Öffentlich-rechtliche Leistungsentgelte	8.890,37	6.700,00	4.650,00	4.650,00	4.650,00	4.650,00
		Summe Ertrag:	15.095,16	8.880,00	12.400,00	12.400,00	12.400,00	12.400,00
523380	Straßen, Wege, Plätze und Verkehrslenkungsanlagen (K)	E10 Aufwendungen für Sach- und Dienstleistungen	2.971,26	1.500,00	1.500,00	1.500,00	1.500,00	1.500,00
525430	Kostenerstattungen - an Gemeinden und Gemeindeverbände (K)	E10 Aufwendungen für Sach- und Dienstleistungen	1.812,84	500,00	500,00	500,00	500,00	500,00
535000	Abschreibung auf das Infrastrukturvermögen (K)	E11 Abschreibungen	10.522,59	6.870,00	10.400,00	10.400,00	10.400,00	10.400,00
		Summe Aufwand:	15.306,69	8.870,00	12.400,00	12.400,00	12.400,00	12.400,00
		Gesamt 555901 Gemeindliche Wirtschaftswege:	- 211,53	10,00				
		Ertrag Gesamt:	15.095,16	8.880,00	12.400,00	12.400,00	12.400,00	12.400,00
		Aufwand Gesamt:	15.306,69	8.870,00	12.400,00	12.400,00	12.400,00	12.400,00
		Gesamt:	- 211,53	10,00				