

**Ortsgemeinde Neitersen**  
in der Verbandsgemeinde Altenkirchen  
Landkreis Altenkirchen



# **Haushaltssatzung und Haushaltsplan**

## **für die Haushaltsjahre 2017 und 2018**

# Inhaltsverzeichnis

- Haushaltssatzung und Haushaltsplan für die Haushaltsjahre 2017 und 2018
- Vorbericht zum Haushaltsplan
- Bilanz zum 31.12.2014 (mit Vorjahr)
- Schuldenübersicht
- Gesamtergebnishaushalt für die Haushaltsjahre 2017 und 2018
- Gesamtfinanzhaushalt für die Haushaltsjahre 2017 und 2018
- Zusammenstellung der Investitionen oberhalb der Wertgrenze nach § 7 der Haushaltssatzung
- Produkthaushaltsbuch 2017 und 2018 (wesentliche Produkte)
- Ergebnishaushalt nach Leistungen und Konten
- Stellenplan

**Haushaltssatzung**  
**der Ortsgemeinde Neitersen für die Haushaltsjahre 2017 und 2018**  
**vom .....**

Der Ortsgemeinderat hat aufgrund des § 95 Gemeindeordnung Rheinland-Pfalz (GemO) folgende Haushaltssatzung beschlossen, die hiermit bekannt gemacht wird:

**§ 1**  
**Ergebnis- und Finanzhaushalt**

Festgesetzt werden

**1. im Ergebnishaushalt**

der Gesamtbetrag der Erträge auf

1.401.130 €

1.415.430 €

der Gesamtbetrag der Aufwendungen auf

1.572.020 €

1.574.820 €

**Jahresüberschuss/Jahresfehlbetrag (-)**

**-170.890 €**

**-159.390 €**

**2. im Finanzhaushalt**

die ordentlichen Einzahlungen auf

1.386.230 €

1.401.030 €

die ordentlichen Auszahlungen auf

1.468.120 €

1.473.920 €

*Saldo der ordentlichen Ein- und Auszahlungen*

*-81.890 €*

*-72.890 €*

die außerordentlichen Einzahlungen auf

0 €

0 €

die außerordentlichen Auszahlungen auf

0 €

0 €

*Saldo der außerordentlichen Ein- und Auszahlungen*

*0 €*

*0 €*

	<b>Haushaltsjahr 2017</b>	<b>Haushaltsjahr 2018</b>
die Einzahlungen aus Investitionstätigkeit auf	55.020 €	219.900 €
die Auszahlungen aus Investitionstätigkeit auf	197.000 €	236.500 €
<i>Saldo der Ein- und Auszahlungen aus Investitionstätigkeit</i>	<i>-141.980 €</i>	<i>-16.600 €</i>
die Einzahlungen aus Finanzierungstätigkeit auf	239.370 €	120.990 €
die Auszahlungen aus Finanzierungstätigkeit auf	15.500 €	31.500 €
<i>Saldo der Ein- und Auszahlungen aus Finanzierungstätigkeit</i>	<i>223.870 €</i>	<i>89.490 €</i>
der Gesamtbetrag der Einzahlungen auf	1.680.620 €	1.741.920 €
der Gesamtbetrag der Auszahlungen auf	1.680.620 €	1.741.920 €
<b>Veränderung des Finanzmittelbestandes im Haushaltsjahr</b>	<b>-239.370 €</b>	<b>-120.990 €</b>

## § 2

### Gesamtbetrag der vorgesehenen Kredite

Der Gesamtbetrag der vorgesehenen Kredite, deren Aufnahme zur Finanzierung von Investitionen und Investitionsförderungsmaßnahmen erforderlich ist, wird festgesetzt für verzinste Kredite auf

0 €

0 €

## § 3

### Gesamtbetrag der vorgesehenen Verpflichtungsermächtigungen

Verpflichtungsermächtigungen, die künftige Haushaltsjahre mit Auszahlungen für Investitionen und Investitionsförderungsmaßnahmen belasten, werden veranschlagt auf

0 €

0 €

Verpflichtungsermächtigungen, für die in den künftigen Haushaltsjahren voraussichtlich Investitionskredite aufgenommen werden müssen, werden veranschlagt auf

0 €

0 €

**§ 4**  
**Steuerhebesätze**

Die Steuerhebesätze für die Gemeindesteuern werden für das  
wie folgt festgesetzt:

	<b>Haushaltsjahr 2017</b>	<b>Haushaltsjahr 2018</b>
1. Grundsteuer		
a) für land- und forstwirtschaftliche Betriebe (Grundsteuer A)	400 v. H.	400 v. H.
b) für Grundstücke (Grundsteuer B)	400 v. H.	400 v. H.
2. Gewerbesteuer	400 v. H.	400 v. H.
3. Die Hundesteuer beträgt für Hunde, die innerhalb des Gemeindegebietes gehalten werden		
für den ersten Hund	48 €	48 €
für den zweiten Hund	84 €	84 €
für jeden weiteren Hund	120 €	120 €
für gefährliche Hunde i.S.d. Gefahrenabwehrverordnung vom 20.06.2000	600 €	600 €

**§ 5**  
**Eigenkapital**

		Eigenkapitalquote:
Stand des Eigenkapitals zum 31.12. des Haushaltsjahres 2011	2.884.945 €	69,50%
Stand des Eigenkapitals zum 31.12. des Haushaltsjahres 2012	2.974.675 €	71,40%
Stand des Eigenkapitals zum 31.12. des Haushaltsjahres 2013	2.878.836 €	72,04%
Stand des Eigenkapitals zum 31.12. des Haushaltsjahres 2014	3.100.277 €	74,26%
Voraussichtlicher Stand des Eigenkapitals zum 31.12. des Haushaltsjahres 2015	3.046.671 €	-
Voraussichtlicher Stand des Eigenkapitals zum 31.12. des Haushaltsjahres 2016	2.866.781 €	-
Voraussichtlicher Stand des Eigenkapitals zum 31.12. des Haushaltsjahres 2017	2.707.391 €	-
Voraussichtlicher Stand des Eigenkapitals zum 31.12. des Haushaltsjahres 2018	2.675.601 €	-

**§ 6**  
**Über- und außerplanmäßige Aufwendungen und Auszahlungen**

Erhebliche über- und außerplanmäßige Aufwendungen oder Auszahlungen gemäß § 100 Abs. 1 Satz 2 GemO liegen vor, wenn im Einzelfall mehr als überschritten sind.	2.000 €	2.000 €
--	---------	---------

**§ 7**  
**Wertgrenze für Investitionen**

Investitionen oberhalb der Wertgrenze von  
sind im Einzelnen im Teilfinanzhaushalt darzustellen.

Haushaltsjahr 2017	Haushaltsjahr 2018
0 €	0 €

Neitersen, .....  
Ortsgemeinde Neitersen

.....  
Horst Klein  
Ortsbürgermeister

**Haushaltsvermerke:**

Nach § 16 Abs. 3 Gemeindehaushaltsverordnung (GemHVO) werden alle Auszahlungen aus Investitionstätigkeit innerhalb eines Teilfinanzhaushalts für gegenseitig deckungsfähig erklärt.

Nach § 16 Abs. 4 GemHVO werden Ansätze für ordentliche Auszahlungen zugunsten von Auszahlungen aus Investitionstätigkeit des selben Teilfinanzhaushalts für einseitig deckungsfähig erklärt.

**Hinweis:**

Der Haushaltsplan liegt in der Zeit von ..... bis .....  
während der allgemeinen Öffnungszeiten des Rathauses - Montag bis Mittwoch von 8 bis 16 Uhr, Donnerstag von 8 bis 18 Uhr und Freitag von 8 bis 12 Uhr - bei der Verbandsgemeindeverwaltung Altenkirchen, Rathausstraße 13, 57610 Altenkirchen, Zimmer 113, öffentlich aus.

Neitersen, .....

Ortsgemeinde Neitersen

.....

Horst Klein  
Ortsbürgermeister

**Bescheinigung über die Bekanntmachung der Haushaltssatzung und Offenlegung des Haushaltsplanes für die Haushaltsjahre 2017 und 2018:**

1. Die Haushaltssatzung wurde in der öffentlichen Sitzung des Ortsgemeinderats vom ..... mit folgender Mehrheit beschlossen:  
Gesetzliche Zahl der Mitglieder des Ortsgemeinderats: .....  
Anwesende Mitglieder des Ortsgemeinderats: .....  
Für die Haushaltssatzung haben gestimmt: ..... Mitglieder  
Gegenstimmen .....  
Stimmenthaltungen .....
2. Die Haushaltssatzung wurde am ..... der Kreisverwaltung in Altenkirchen gemäß § 24 Abs. 2 Satz 2 i.V.m. § 97 Abs. 1 GemO vorgelegt.
3. Die Kreisverwaltung Altenkirchen hat die Haushaltssatzung am ..... unter dem Az.: .....  
staatsaufsichtlich genehmigt.
4. Die Haushaltssatzung wurde am ..... im Mitteilungsblatt der Verbandsgemeinde Altenkirchen bekannt gemacht.
5. Der Haushaltsplan wurde an sieben Werktagen bei der Verbandsgemeindeverwaltung Altenkirchen, Zimmer 113, von .....  
bis ..... ausgelegt.

Verbandsgemeindeverwaltung Altenkirchen

Im Auftrag

.....

Sonja Hackbeil  
Verbandsgemeindeamtsrätin





# **Ortsgemeinde Neitersen**

in der Verbandsgemeinde Altenkirchen

Landkreis Altenkirchen

## **Vorbericht zum Haushaltsplan für die Haushaltsjahre 2017 und 2018**

## **A. Vorbemerkungen zum Haushaltsplan 2017/2018**

Der Haushaltsplan teilt sich auf in einen **Ergebnis- und Finanzhaushalt**.

Im Zentrum der Haushaltsplanung steht der Ergebnisplan. Dieser zeigt eine Gegenüberstellung von jährlichen, periodengerecht zugeordneten Erträgen und Aufwendungen und bildet somit den Ressourcenverbrauch ab.

Der Haushaltsplan für die Haushaltsjahre 2017/2018 enthält Plandaten (Abschreibungen, Auflösungen von Sonderposten), die aus der Eröffnungsbilanz zum 01.01.2007 und den Jahresabschlüssen 2007 bis 2014 entwickelt wurden.

Der Finanzhaushalt enthält die Planansätze der Ein- und Auszahlungen. Er enthält im Gegensatz zum Ergebnishaushalt auch die Ein- und Auszahlungen für Investitionen, Tilgungen von Krediten und neuen Kreditaufnahmen und bildet die Veränderung der liquiden Mittel ab.

Nach § 4 GemHVO ist der Haushaltsplan angemessen in Teilhaushalte zu gliedern. Diese sind produktorientiert funktional oder nach der örtlichen Organisation institutionell zu gliedern.

Die sechs Hauptproduktbereiche

- |                           |                                 |
|---------------------------|---------------------------------|
| - 1 - Zentrale Verwaltung | - 4 - Gesundheit und Sport      |
| - 2 - Schule und Kultur   | - 5 - Gestaltung der Umwelt     |
| - 3 - Soziales und Jugend | - 6 - Zentrale Finanzleistungen |

wurden in 2 Teilhaushalte gegliedert. Diese Teilhaushalte bilden Bewirtschaftungseinheiten, d. h. innerhalb der Teilhaushalte gelten besondere Deckungsmöglichkeiten. Bei der Bildung wurde von einer Betrachtung der Aufgabenschwerpunkte ausgegangen, da die Teilhaushalte mit ihren wesentlichen Produkten die eigentliche Beratungs- und Entscheidungsebene sein sollen:

**Teilhaushalt 1 - Allgemeine Aufgaben der Ortsgemeinde**

**Teilhaushalt 2 - Allgemeine Finanzwirtschaft**

## **B. Übertragungen von Haushaltsermächtigungen**

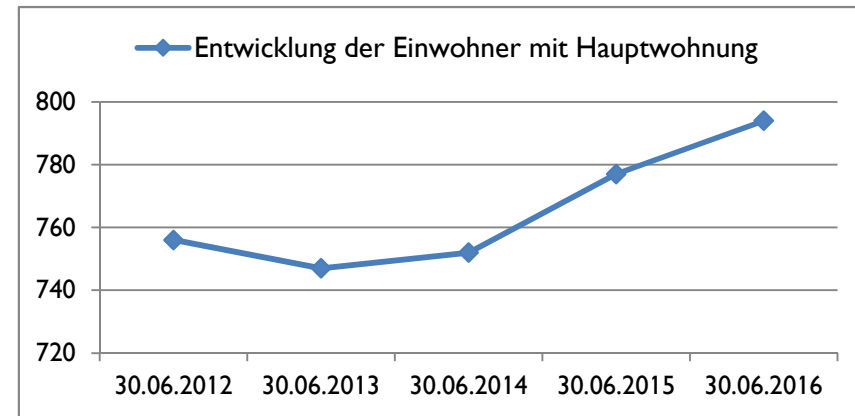
Nach § 17 GemHVO ist die Übertragung von Haushaltsermächtigungen ins Folgejahr grundsätzlich möglich. Hiermit sind Zahlungsermächtigungen gemeint, die im Folgejahr die geplanten Haushaltsansätze erhöhen. Auswirkungen auf den Jahresabschluss des laufenden Haushaltsjahres ergeben sich hierdurch jedoch nicht; entsprechende Finanzierungsmittel wären zu sichern.

Bei der Haushaltsplanung 2017/2018 wurde jedoch die zu erwartende Entwicklung der Auszahlungen für Investitionen für das Haushaltsjahr 2016 berücksichtigt und gegebenenfalls neu veranschlagt. Von einer Übertragung wird daher abgesehen.

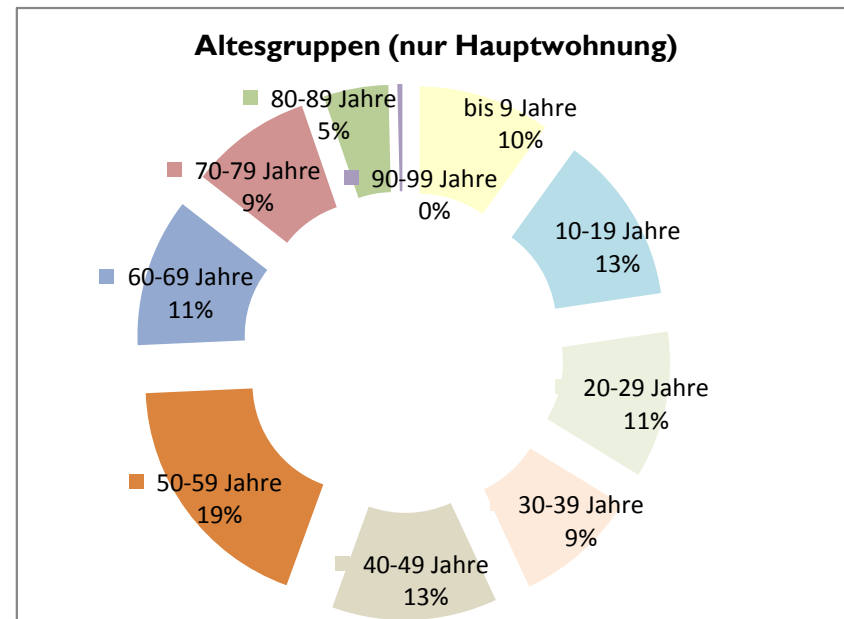
### C. Statistische Angaben

Die Entwicklung der Einwohner stellt sich wie folgt dar:

am Stichtag	Haupt- wohnung	Neben- wohnung	Insgesamt
30.06.2012	756	36	792
30.06.2013	747	37	784
30.06.2014	752	35	787
30.06.2015	777	34	811
30.06.2016	794	35	829



Altersgruppen (nur Hauptwohnsitz zum 30.06.2016)	gesamt	in Prozent
bis 9 Jahre	79	10%
10-19 Jahre	101	13%
20-29 Jahre	88	11%
30-39 Jahre	74	9%
40-49 Jahre	99	12%
50-59 Jahre	149	19%
60-69 Jahre	89	11%
70-79 Jahre	73	9%
80-89 Jahre	39	5%
90-99 Jahre	3	0%
ab 100 Jahre	0	0%
<b>gesamt</b>	<b>794</b>	<b>100%</b>



#### D. Übersicht über die Rechnungsergebnisse der Vorjahre

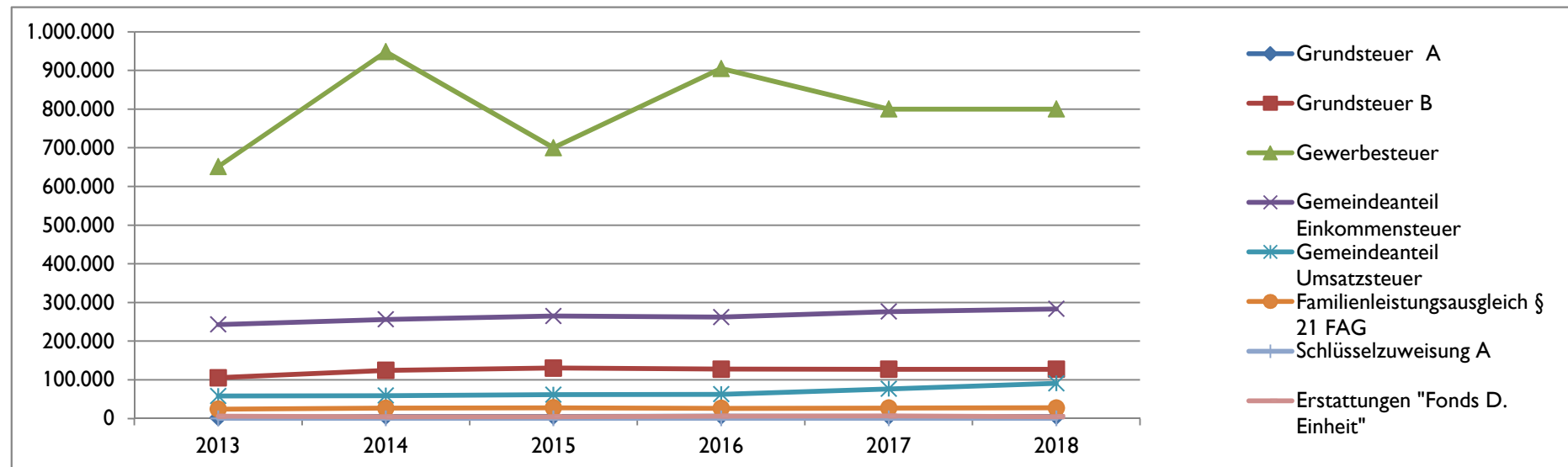
Übersicht über die Entwicklung der Jahresergebnisse			
lfd. Nr.	Ergebnis (gemäß § 2 Abs. 1 Nr. 31 GemHVO)	Jahr	Betrag
			in €
1	5. Haushaltsvorjahr (festgestelltes Ergebnis)	2012	89.731
2	4. Haushaltsvorjahr (festgestelltes Ergebnis)	2013	-95.839
3	3. Haushaltsvorjahr (festgestelltes Ergebnis)	2014	221.442
4	2. Haushaltsvorjahr (vorläufiges Ergebnis)	2015	-53.606
5	1. Haushaltsvorjahr (Ansatz des Haushaltsvorjahres einschließlich Nachträge)	2016	-179.535
6	Jahresergebnis (Ansatz des Haushaltsplanes)	2017	-170.890
<b>7</b>	<b>Zwischensumme</b>		<b>-188.699</b>
8	1. Haushaltsfolgejahr (Planung)	2018	-159.390
9	2. Haushaltsfolgejahr (Planung)	2019	-40.190
10	3. Haushaltsfolgejahr (Planung)	2020	-31.790
<b>11</b>	<b>Summe</b>		<b>-420.069</b>

Übersicht über die Entwicklung der Finanzmittelüberschüsse und -fehlbeträge					
lfd. Nr.	Ergebnis	Jahr	Saldo der ordentlichen und außerordentlichen Ein- und Auszahlungen	./. planmäßige Tilgung	= vorzutragende Beträge
1	aus Haushaltsvorjahren vorzutragende Beträge; davon aus 2007-2011:		in €		347.031
2	5. Haushaltsvorjahr (festgestelltes Ergebnis)	2012	206.011	0	206.011
3	4. Haushaltsvorjahr (vorläufiges Ergebnis)	2013	3.415	0	3.415
4	3. Haushaltsvorjahr (vorläufiges Ergebnis)	2014	419.011	0	419.011
5	2. Haushaltsvorjahr (vorläufiges Ergebnis)	2015	75.994	0	75.994
6	1. Haushaltsvorjahr (Ansatz des Haushaltsvorjahres einschließlich Nachträge)	2016	-298.435	0	-298.435
7	Jahresergebnis (Ansatz des Haushaltsplanes)	2017	-81.890	15.000	-96.890
<b>8</b>	<b>vorzutragender Betrag</b>				<b>656.137</b>
9	geplanter Vortrag 1. Haushaltsfolgejahr (Planung)	2018	-72.890	31.500	-104.390
10	geplanter Vortrag 2. Haushaltsfolgejahr (Planung)	2019	39.310	31.500	7.810
11	geplanter Vortrag 3. Haushaltsfolgejahr (Planung)	2020	42.710	31.500	11.210
<b>12</b>	<b>Summe</b>				<b>570.767</b>

Die planmäßigen Tilgungsbeträge sowie der Schuldenstand können der in den Anlagen beigefügten Schuldenübersicht entnommen werden.

## E. Entwicklung wesentlicher Steuereinnahmen

Steuererträge	Soll - Erträge	Soll - Erträge	Soll - Erträge	Soll - Erträge	Planung-Erträge	Planung-Erträge
	2013	2014	2015	2016	2017	2018
	€	€	€	€	€	€
Grundsteuer A	2.561	5.554	5.517	6.066	5.500	5.500
Grundsteuer B	105.420	124.626	130.352	127.715	127.500	127.500
Gewerbesteuer	651.483	948.502	700.141	904.982	800.000	800.000
Gemeindeanteil Einkommensteuer	243.143	256.097	264.789	262.023	276.500	283.500
Gemeindeanteil Umsatzsteuer	58.085	59.179	61.462	62.637	76.500	91.000
Hundesteuer	2.660	2.714	4.350	4.256	4.000	4.000
Familienleistungsausgleich § 21 FAG	24.347	26.732	27.727	26.472	27.000	27.500
<b>Summe</b>	<b>1.087.699</b>	<b>1.423.404</b>	<b>1.194.338</b>	<b>1.394.150</b>	<b>1.317.000</b>	<b>1.339.000</b>
Schlüsselzuweisung A	0	0	0	0	0	0
Erstattungen "Fonds D. Einheit"	5.765	4.643	4.844	6.095	6.700	5.000
<b>Summe</b>	<b>1.093.464</b>	<b>1.428.047</b>	<b>1.199.182</b>	<b>1.400.245</b>	<b>1.323.700</b>	<b>1.344.000</b>



## F. Entwicklung der Finanzkraft, allgemeine Zuweisungen und Umlagen

Haushaltsjahr	2013	2014	2015	2016	2017	Veränderung gegenüber		geschätzt
	1.10.11 - 30.9.12	1.10.12 - 30.9.13	1.10.13 - 30.9.14	1.10.14 - 30.9.15	1.10.15 - 30.9.16	2016		2018
	€	€	€	€	€	€	%	€
Grundsteuer A	4.760	2.859	4.164	4.464	3.741	-723	-16,20%	4.125
Grundsteuer B	102.742	113.825	113.106	117.512	114.811	-2.701	-2,30%	116.344
Gewerbesteuer	552.378	523.041	527.105	618.460	663.803	45.343	7,33%	721.278
Einkommensteuer	235.364	245.369	249.367	269.376	253.485	-15.891	-5,90%	276.986
Umsatzsteuer	57.546	57.844	58.989	60.568	62.286	1.718	2,84%	76.968
Familienleistungsausgleich	25.144	24.307	25.984	27.437	25.722	-1.715	-6,25%	27.029
<b>Steuerkraftmesszahl</b>	<b>977.934</b>	<b>967.245</b>	<b>978.715</b>	<b>1.097.817</b>	<b>1.123.848</b>	<b>26.031</b>	<b>2,37%</b>	<b>1.222.730</b>

Einwohnerzahl	756	747	752	777	794	17	2,19%	794
Steuerkr.je EW im Land Rh.-Pf	876,96 €	870,22 €	904,94 €	936,08 €	949,43 €	13	1,43%	973,05 €
Steuerkr.je EW der Ortsgemeinde	1.293,56 €	1.294,84 €	1.301,48 €	1.412,89 €	1.415,43 €	3	0,18%	1.539,96 €
% des Landesdurchschnittes	147,51%	148,79%	143,82%	150,94%	149,08%		-1,23%	158,26%
Schwellenwert des Landes <small>(75%/83%/77%/75%/75%/75%)</small>	657,72 €	722,28 €	696,80 €	702,06 €	712,07 €	10	1,43%	729,79 €
Schlüsselzuweisung je EW	0,00 €	0,00 €	0,00 €	0,00 €	0,00 €	0	0,00%	0,00 €
<b>Schlüsselzuweisung A gesamt</b>	<b>0 €</b>	<b>0 €</b>	<b>0 €</b>	<b>0 €</b>	<b>0 €</b>	<b>0</b>	<b>0</b>	<b>0 €</b>

<b>Finanzkraft/Umlagegrundl.</b>	<b>977.934</b>	<b>967.245</b>	<b>978.715</b>	<b>1.097.817</b>	<b>1.123.848</b>	<b>26.031</b>	<b>2,37%</b>	<b>1.222.730</b>
----------------------------------	----------------	----------------	----------------	------------------	------------------	---------------	--------------	------------------

Umlagen	2013	2014	2015	2016	2017	Veränderung gegenüber		geschätzt
						2016		2018
Kreisumlage Umlagesatz	43,00%	44,00%	44,00%	44,17%	44,23%		0,14%	44,23%
Umlagebetrag	420.512 €	425.588 €	430.635 €	483.039 €	498.106 €	15.067	3,12%	540.813 €
VG- Umlage Umlagesatz	44,00%	43,00%	43,00%	43,00%	44,50%		3,49%	44,50%
Umlagebetrag	430.291 €	415.915 €	420.847 €	472.061 €	500.112 €	28.051	5,94%	544.115 €
<b>Kreis- u. VG Umlage</b>	<b>850.803</b>	<b>841.503</b>	<b>851.482</b>	<b>955.100</b>	<b>998.218</b>	<b>43.118</b>	<b>4,51%</b>	<b>1.084.928</b>

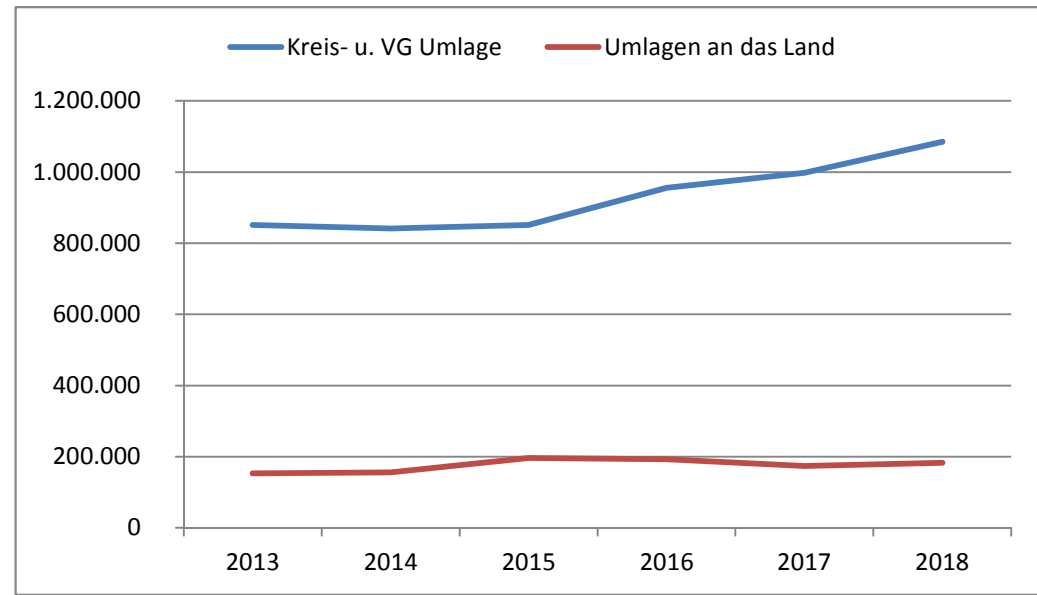
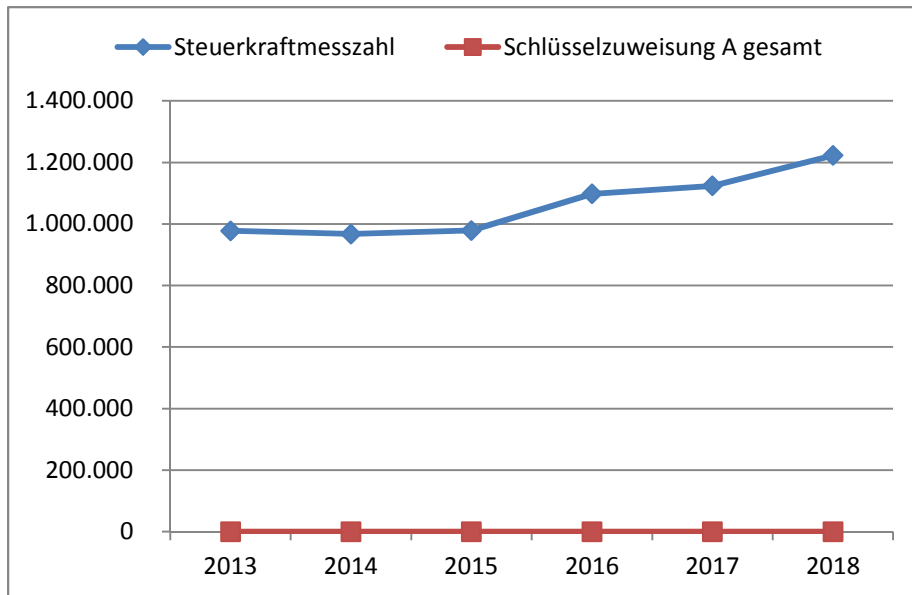
Haushaltsjahr	Soll	Soll	Soll	Soll	Planung	Veränderung gegenüber		geschätzt
	2013	2014	2015	2016	2017	2016		2018
Gewerbesteuerumlage	121.232	128.691	166.369	158.388	138.000	-28.369	-17,05%	138.000
Anteil "Fonds Deutsche Einheit"	0	0	0	0	0	0	0,00%	0
Finanzausgleichsumlage	31.494	27.292	29.562	34.456	35.405	949	0,00%	44.600
<b>Umlagen an das Land</b>	<b>152.726</b>	<b>155.983</b>	<b>195.931</b>	<b>192.844</b>	<b>173.405</b>	<b>-19.439</b>	<b>-10,08%</b>	<b>182.600</b>

Die Steuerkraftzahlen für das Haushaltsjahr 2017 wurden entsprechend dem Landesfinanzausgleichsgesetz (LFAG) aufgrund der Steuer-Ist-Einnahmen in der Zeit vom 1.10.2015 bis 30.09.2016 errechnet. Der Berechnung liegen die vom Ministerium des Innern, für Sport und Infrastruktur (ISIM) mitgeteilten Nivellierungssätze für die Grundsteuer A von 300 v. H. und für die Grundsteuer B von 365 v. H. zugrunde. Der Nivellierungssatz der Gewerbesteuer beträgt 365 v. H. (abzüglich Gewerbesteuerumlage von 69 v. H.= 296 v. H.).

Für die Ermittlung der Schlüsselzuweisung A für die Ortsgemeinden wurde für das Haushaltsjahr 2017 ein "Schwellenwert" von 75 % der landesdurchschnittlichen Steuerkraft berücksichtigt. Die landesdurchschnittliche Steuerkraft wurde vom Statistischen Landesamt mit 949,43 € pro Einwohner mitgeteilt. Jede Kommune, deren Steuerkraft unter 75,00 % (712,07 €/Einwohner) der landesdurchschnittlichen Steuerkraft (949,43 €/Einwohner) liegt, erhält als Ausgleich eine Schlüsselzuweisung A.

Die Steuerkraft der Ortsgemeinde beträgt 1.415,43 €/Einwohner und ist im Vergleich zum Vorjahr marginal gestiegen. Dies entspricht 149,08 % der landesdurchschnittlichen Steuerkraft. Die ermittelte Steuerkraft der Ortsgemeinde liegt eindeutig über 75 % der landesdurchschnittlichen Steuerkraft. Die Ortsgemeinde erhält daher keine Schlüsselzuweisung A und ist verpflichtet auf den übersteigenden Anteil eine Finanzausgleichsumlage von 10 % (entspricht 35.405 €) zu entrichten.

Die Berechnung der Kreisumlage erfolgte mit einem gesplitteten Hebesatz. Der Kreis partizipiert an den Umsatzsteuermehreinnahmen durch einen erhöhten Hebesatz von 49,80 %. Der Basishebesatz zur Berechnung der Kreisumlage bleibt im Jahr 2017 bei 44,00 %, so dass für das Jahr 2017 ein gewichteter Hebesatz von 44,23 % als Grundlage für die Kreisumlage dient. Für das Jahr 2018 wurde mit einem gewichteten Hebesatz von 44,23 % gerechnet.



## G. Entwicklung der Investitionen und Investitionsfördermaßnahmen

Die voraussichtliche Ausführung der Haushaltsplanung der wesentlichen Investitionen im Haushaltsjahr 2017 und 2018 ist nachstehend dargestellt. Bei der Veranschlagung der Haushaltsmittel für Investitionen wurde die voraussichtliche Entwicklung berücksichtigt.

In den Planansätzen des Vorjahres sind Haushaltsermächtigungen des Vorvorjahres sowie Nachträge enthalten.

Die wesentlichen Investitionen oberhalb der Wertgrenze gemäß § 7 der Haushaltssatzung sind:

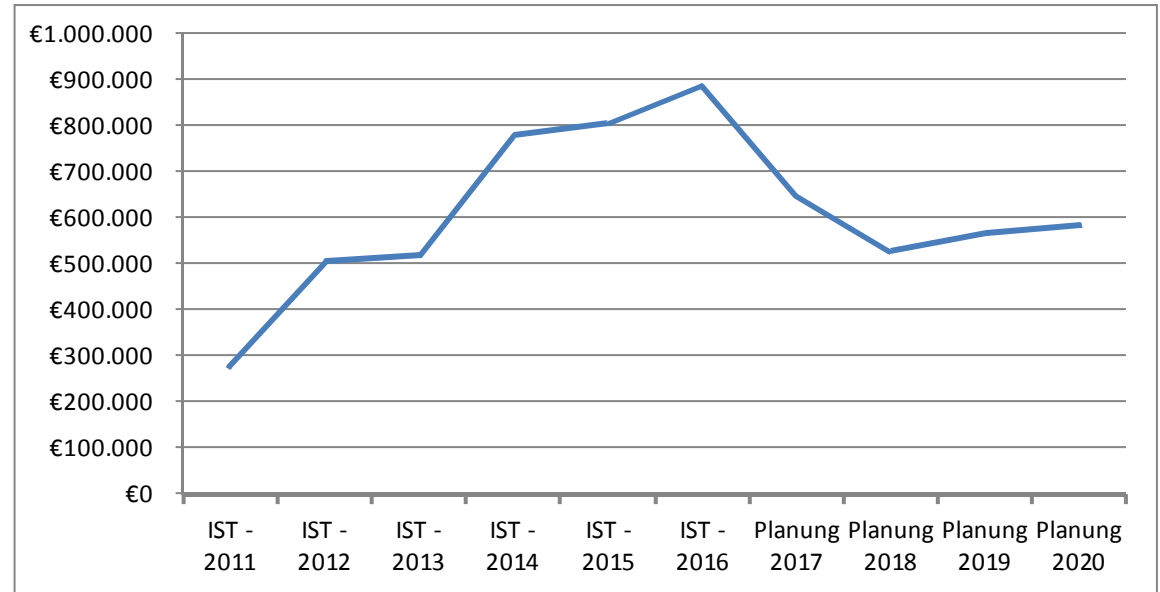
Maß-	Teilhaushalt 1:	2016		2017		2018		2019/2020	
		Soll	Soll	Auszahlungen	Einzahlungen	Auszahlungen	Einzahlungen	Auszahlungen	Einzahlungen
nahm	Allgemeine Aufgaben der Ortsgemeinde	€	€	€	€	€	€	€	€
1	An- und Verkauf von Grundstücken	-	4.566	-	30.000	-	-	-	30.000
3	Anlegung Dorfplatz "In der Fladersbach" (Dorferunerungsmaßnahme)	-	-	-	-	50.000	20.000	-	-
4	Erweiterung der Straßenbeleuchtung	4.096	-	-	-	-	-	-	-
5	Bewegliches Anlagevermögen für die Gemeindeverwaltung (2017/2018: Spielgeräte, Bühne Wiedhalle sowie jährliche Pauschal)	2.977	-	30.000	-	13.500	-	-	-
7	Ausbau der Nebenanlagen im Zuge der K 13 (Abrechnung LBM und Zuschuss)	-	4.457	12.000	-	-	5.000	-	-
9	Erschließung des Baugebiets "Auf dem Jägermorgen I"	-	-	-	-	173.000	155.700	-	-
11	Errichtung von Bushaltestellen mit Straßenbeleuchtung	-	-	10.000	2.020	-	-	-	-
17	Wiederkehrende Beiträge Straßenausbau	-	131	-	-	-	35.200	-	-
18	Maßnahmen/Investitionen Friedhof (Neugestaltung, Wege und Toranlage)	-	-	54.500	19.000	-	-	-	-
19	Bau einer Stützmauer "Bergstraße"	-	-	40.000	-	-	-	-	-



		2016		2017		2018		2019/2020	
		Soll	Soll						
Maß-	Teilhaushalt 1:	Auszahlungen	Einzahlungen	Auszahlungen	Einzahlungen	Auszahlungen	Einzahlungen	Auszahlungen	Einzahlungen
nahm	Allgemeine Aufgaben der Ortsgemeinde	€	€	€	€	€	€	€	€
20	Maßnahmen an der Wiedhalle (Parkplatz und neue Küche)	-	-	50.500	-	-	-	-	-
	zuzüglich Einzahlungen aus Grabnutzungsentgelten			-	4.000	-	4.000	-	8.000
<b>Summe der maßnahmenbedingten Ein- und Auszahlungen 2017/2018</b>				<b>197.000</b>	<b>55.020</b>	<b>236.500</b>	<b>219.900</b>	<b>-</b>	<b>38.000</b>
<b><u>Finanzmittelüberschuss/Finanzmittelfehlbetrag (-) für die Investitionen 2017/2018:</u></b>				<b><u>- 141.980</u></b>		<b><u>- 16.600</u></b>		<b><u>38.000</u></b>	

## H. Entwicklung der liquiden Mittel (Forderung/Verbindlichkeit gegenüber der Verbandsgemeinde)

Haushaltsjahr	Veränderung	Bestand zum 31.12.
IST - 2011		279.928 €
IST - 2012	225.685 €	505.613 €
IST - 2013	10.612 €	516.225 €
IST - 2014	260.797 €	777.022 €
IST - 2015	26.078 €	803.100 €
IST - 2016	82.773 €	885.872 €
Planung 2017	-239.370 €	646.502 €
Planung 2018	-120.990 €	525.512 €
Planung 2019	41.810 €	567.322 €
Planung 2020	15.210 €	582.532 €



Die liquiden Mittel der Ortsgemeinde betragen zum 1.1.2017

885.872 € .

Der Finanzhaushalt weist bei den ordentlichen und außerordentlichen Ein- und Auszahlungen im Jahr 2017 einen Fehlbetrag von 81.890 € aus. Der Saldo der Ein- und Auszahlungen aus Investitionstätigkeiten beträgt - 141.980 €. Der Finanzmittelfehlbetrag beläuft sich auf 223.870 €. Das Saldo der Ein- und Auszahlungen aus Investitionskrediten beträgt -15.500 €. Die geplante Abnahme aus dem Zahlungsmittelbestand 239.370. €.

Im Jahr 2018 weist der Finanzhaushalt bei den ordentlichen und außerordentlichen Ein- und Auszahlungen einen Fehlbetrag von 72.890 € aus. Der Saldo der Ein- und Auszahlungen aus Investitionstätigkeit beträgt -16.600 €. Der sich daraus ergebene Finanzmittelüberschuss beläuft sich auf 89.490 €. Das Saldo der Ein- und Auszahlungen aus Investitionskrediten beträgt -31.500 €. Die geplante Abnahme aus dem Zahlungsmittelbestand beträgt 120.990 €.

## M. Haushaltsanalyse / Kennzahlen

lfd. Nr.	Kennzahl	Formel	Berechnung	Ergebnis in %
1	Aufwanddeckungsgrad 2017	$= \frac{\text{ordentliche Erträge} * 100}{\text{ordentliche Aufwendungen}}$	$= \frac{1.401.130 * 100}{1.572.020}$	89,23
2	Anlagenintensität 2014	$= \frac{\text{Anlagevermögen} * 100}{\text{Gesamtvermögen}}$	$= \frac{3.136.335 * 100}{4.175.024}$	75,12
3	Drittfinanzierungsquote 2014	$= \frac{\text{Erträge aus der Auflösung von Sonderposten} * 100}{\text{Abschreibungen auf Anlagevermögen}}$	$= \frac{65.900 * 100}{146.300}$	45,04
4	Anlagendeckungsgrad II 2014	$= \frac{(\text{Eigenkapital} + \text{Sonderposten aus Zuwendungen und Beiträgen} + \text{langfristiges Fremdkapital}) * 100}{\text{Anlagevermögen}}$	$= \frac{(3.100.277 + 944.928 + 0) * 100}{4.175.024}$	96,89

Zur Ermittlung der Kennzahlen wurde die Bilanz des letzten Jahresabschlusses zum 31.12.2014 sowie die Daten der Haushaltsplanung 2017 herangezogen.

### M.1 Haushaltsgesamtsituation = Aufwanddeckungsgrad

Der Aufwanddeckungsgrad gibt an, zu welchem Anteil ordentliche Aufwendungen (E 19) durch ordentliche Erträge (E 10) gedeckt werden können. Sie dient der Beurteilung der Generationengerechtigkeit. Durch eine vollständige Deckung, also mind. 100 %, wird das finanzielle Gleichgewicht innerhalb der Ergebnisrechnung erreicht und eine generationengerechte Haushaltspolitik betrieben. Die Generationengerechtigkeit ist nicht gegeben, da die ordentlichen Aufwendungen nicht zu 100 % durch die ordentlichen Erträge gedeckt werden können ( $\neq$  Haushaltsausgleich). Dies ergibt sich insbesondere aus den Transferaufwendungen (74 %) der Ortsgemeinde sowie den in Anspruch genommenen Sach- und Dienstleistungen (13 %) zur Unterhaltung des Anlagevermögens.

### M.2 Vermögenslage= Anlagenintensität

Die Anlagenintensität stellt den Anteil des Anlagevermögens (A 1) am Gesamtvermögen auf der Aktivseite der Bilanz dar. Ein hoher Anteil des Anlagevermögens schränkt die Flexibilität und Anpassungsfähigkeit an Veränderungen des Verwaltungsumfeldes ein, da es sich dabei um langfristig gebundenes Vermögen handelt. Bei kommunalen Einrichtungen liegen naturgemäß hohe Anlagepositionen vor. Aufgrund des hohen Infrastrukturvermögens gibt es kaum Möglichkeiten dies zu ändern. Als Richtwert kann man annehmen, dass die Anlagenintensität in der Regel bei über 80 % liegt. Der Kassenbestand ist eine der größeren Posten der Bilanz, sodass die Ortsgemeinde sehr flexibel ist.

### M.3 Vermögenslage = Drittfinanzierungsquote

Die Drittfinanzierungsquote stellt dar, inwieweit die Erträge aus der Auflösung von Sonderposten (Konten aus E 2 und E 4) die Belastungen durch Abschreibungen (E 14) auffangen. Die Ortsgemeinde hat in der Vergangenheit ihr Anlagevermögen weniger aus Beiträgen und Zuwendungen finanziert, sodass diese Quote nur 45,04 % ausweist.

### M.4 Finanzlage = Anlagendeckungsgrad II

Der Anlagendeckungsgrad ist eine Bilanzkennzahl und stellt die "Silberne Bilanzregel" dar. Danach soll Vermögen, welches einer längeren Nutzungsdauer unterliegt möglichst langfristig finanziert werden (i.d.R. 100 %). In der Ortsgemeinde liegt der Anlagendeckungsgrad II unter 100 %. Die "Silberne Bilanzregel" wird nicht eingehalten. Demnach sollte man bei zukünftigen vermögensbildenden Maßnahmen auf eine entsprechende Finanzierung achten.

# Schuldenübersicht 2017

28.02.2017  
08:51:33

74 Neitersen

Nr (Tilgungskonto)	Darlehensgeber	Darlehensdatum Zinslauf bis	Schuldenstand			Schuldendienst				Voraussichtlicher Endstand EUR	
			ursprünglich EUR	bei Aufnahme EUR	Anfangsstand EUR	Zinsen		Tilgung			Annuität EUR
						Ø %	EUR	Ø %	EUR		
3434754 (Konto-Nr 315431)	KFW Bankengruppe (Bürger-Nr 38501) Darlehensnummer 3434754, Ausbau Schulstr. und Umbau Sportplatz, Zins und Tilgung	09.07.2015 15.05.2025	250.000,00	250.000,00	250.000,00	0,3938	984,38	6,2504	15.626,00	16.610,38	234.374,00
<b>Zinsen:</b> 1. Laufzeit ab 09.07.2015: 0.4000 %; 2. Laufzeit ab 16.05.2017: 0.4000 %											
Summe in EUR		(Stand 01.01.)	250.000,00	250.000,00	250.000,00		984,38		15.626,00	16.610,38	234.374,00
<b>Gesamtsumme in EUR</b>			<b>250.000,00</b>	<b>250.000,00</b>	<b>250.000,00</b>		<b>984,38</b>		<b>15.626,00</b>	<b>16.610,38</b>	<b>234.374,00</b>
Summe in EUR		(Bestand 01.01.)	250.000,00	250.000,00	250.000,00		984,38		15.626,00	16.610,38	234.374,00
Summe in EUR		(Neuaufnahmen)	0,00	0,00	0,00		0,00		0,00	0,00	0,00
Summe in EUR		(Umschuldungen)	0,00	0,00	0,00		0,00		0,00	0,00	0,00

**Filtereinstellungen:**

Mandantnr: 74 Neitersen  
 Darlehensgeber/-nehmer: Alle  
 Zinslauf bis: Darlehensende

Jahr: 2017  
 Darlehensnr: Alle  
 Förderdarlehen:

Programm: DVGui.dll  
 Berichtsende: **Schuldenübersicht**

# **Ortsgemeinde Neitersen**

in der Verbandsgemeinde Altenkirchen

Landkreis Altenkirchen

## **Bilanz in Kontoform zum 31.12.2014 (mit Vorjahr)**

## Bilanz in Kontoform 2014

Zweijahressicht  
zum 31.12.2014

Betragsangaben in EUR

74 Neitersen

Aktiva	Haushaltsjahr 2014	Vorjahr 2013	Passiva	Haushaltsjahr 2014	Vorjahr 2013
<b>Aktivseite</b>			<b>Passivseite</b>		
1. Anlagevermögen	3.136.334,61	3.075.421,79	<b>1. Eigenkapital</b>	3.100.277,30	2.878.835,74
1.1. Immaterielle Vermögensgegenstände	162.625,29	85.003,18	<b>1.1. Kapitalrücklage</b>	2.605.162,46	2.605.162,46
1.1.1. Gewerbliche Schutzrechte und ähnliche Rechte und Werte sowie Lizenzen an solchen Rechten und Werten			1.2. Sonstige Rücklagen		
1.1.2. Geleistete Zuwendungen	976,00		1.3. Ergebnisvortrag	273.673,28	369.512,74
1.1.3. Gezahlte Investitionszuschüsse	161.649,29	85.003,18	1.4. Jahresüberschuss / Jahresfehlbetrag	221.441,56	- 95.839,46
1.1.4. Geschäfts- oder Firmenwert			2. Sonderposten	1.000.893,50	1.054.914,63
1.1.5. Anzahlungen auf immaterielle Vermögensgegenstände			2.1. Sonderposten für Belastungen aus dem kommunalen Finanzausgleich		
1.2. Sachanlagen	2.973.709,32	2.990.418,61	2.2. Sonderposten zum Anlagevermögen	944.928,41	1.004.925,29
1.2.1. Wald, Forsten	2.159,40	2.159,40	2.2.1. Sonderposten aus Zuwendungen	457.784,65	480.195,67
1.2.2. Sonstige unbebaute Grundstücke und grundstücksgleiche Rechte	47.012,95	49.374,95	2.2.2. Sonderposten aus Beiträgen und ähnlichen Entgelten	351.364,56	388.950,42
1.2.3. Bebaute Grundstücke und grundstücksgleiche Rechte	1.092.361,64	1.109.440,57	2.2.3. Sonderposten aus Anzahlungen für Anlagevermögen	135.779,20	135.779,20
1.2.4. Infrastrukturvermögen	1.596.314,02	1.675.268,67	2.3. Sonderposten für den Gebührenaussgleich		
1.2.5. Bauten auf fremdem Grund und Boden			2.4. Sonderposten mit Rücklageanteil		
1.2.6. Kunstgegenstände, Denkmäler			2.5. Sonderposten aus Grabnutzungsentgelten	55.965,09	49.989,34
1.2.7. Maschinen, technische Anlagen, Fahrzeuge	1.603,05	3.291,99	2.6. Sonderposten aus Anzahlungen für Grabnutzungsentgelte		
1.2.8. Betriebs- und Geschäftsausstattung	16.108,64	16.839,77	2.7. sonstige Sonderposten		
1.2.9. Pflanzen, Tiere			3. Rückstellungen	42.750,00	43.603,00
1.2.10. Geleistete Anzahlungen, Anlagen im Bau	218.149,62	134.043,26	3.1. Rückstellungen für Pensionen und ähnliche Verpflichtungen	42.750,00	43.603,00
1.3. Finanzanlagen			3.2. Steuerrückstellungen		
1.3.1. Anteile an verbundenen Unternehmen			3.3. Rückstellungen für latente Steuern		
1.3.2. Ausleihungen an verbundene Unternehmen			3.4. Sonstige Rückstellungen		
1.3.3. Beteiligungen			4. Verbindlichkeiten	25.401,87	15.498,79
1.3.4. Ausleihungen an Unternehmen, mit denen ein Beteiligungsverhältnis besteht			4.1. Anleihen		
1.3.5. Sondervermögen, Zweckverbände, Anstalten des öffentlichen Rechts, rechtsfähige kommunale Stiftungen			4.2. Verbindlichkeiten aus Kreditaufnahmen		

## Bilanz in Kontoform 2014

Zweijahressicht  
zum 31.12.2014

Betragsangaben in EUR

74 Neitersen

Aktiva	Haushaltsjahr 2014	Vorjahr 2013	Passiva	Haushaltsjahr 2014	Vorjahr 2013
1.3.6. Ausleihungen an Sondervermögen, Zweckverbände, Anstalten des öffentlichen Rechts, rechtsfähige kommunale Stiftungen			4.2.1. Verbindlichkeiten aus Kreditaufnahmen für Investitionen		
1.3.7. Sonstige Wertpapiere des Anlagevermögens			4.2.2. Verbindlichkeiten aus Kreditaufnahmen zur Liquiditätssicherung		
1.3.8. Sonstige Ausleihungen			4.3. Verbindlichkeiten aus Vorgängen, die Kreditaufnahmen wirtschaftlich gleichkommen		
2. Umlaufvermögen	1.037.612,01	919.526,93	4.4. Erhaltene Anzahlungen auf Bestellungen		
2.1. Vorräte	43.703,53	77.634,93	4.5. Verbindlichkeiten aus Lieferungen und Leistungen	7.435,20	14.321,19
2.1.1. Roh-, Hilfs- und Betriebsstoffe			4.6. Verbindlichkeiten aus Transferleistungen		
2.1.2. Unfertige Erzeugnisse, unfertige Leistungen			4.7. Verbindlichkeiten gegenüber verbundenen Unternehmen		
2.1.3. Fertige Erzeugnisse, fertige Leistungen und Waren	43.703,53	77.634,93	4.8. Verbindlichkeiten gegenüber Unternehmen, mit denen ein Beteiligungsverhältnis besteht		
2.1.4. Geleistete Anzahlungen auf Vorräte			4.9. Verbindlichkeiten gegenüber Sondervermögen, Zweckverbänden, Anstalten des öffentlichen Rechts, rechtsfähige kommunale Stiftungen	- 317,50	108,42
2.2. Forderungen und sonstige Vermögensgegenstände	993.908,48	841.892,00	4.10. Verbindlichkeiten gegenüber dem sonstigen öffentlichen Bereich	17.329,70	
2.2.1. Öffentlich-rechtliche Forderungen, Forderungen aus Transferleistungen	206.563,38	319.052,01	4.11. Sonstige Verbindlichkeiten	954,47	1.069,18
2.2.2. Privatrechtliche Forderungen aus Lieferungen und Leistungen	1.699,48	3.887,90	5. Rechnungsabgrenzungsposten	5.701,26	3.158,89
2.2.3. Forderungen gegen verbundene Unternehmen					
2.2.4. Forderungen gegen Unternehmen, mit denen ein Beteiligungsverhältnis besteht					
2.2.5. Forderungen gegen Sondervermögen, Zweckverbände, Anstalten des öffentlichen Rechts, rechtsfähige kommunale Stiftungen					
2.2.6. Forderungen gegen den sonstigen öffentlichen Bereich	777.021,65	516.224,89			
2.2.7. sonstige Vermögensgegenstände	8.623,97	2.727,20			
2.2.8. wertberichtigte Forderungen					
2.3. Wertpapiere des Umlaufvermögens					
2.3.1. Anteile an verbundenen Unternehmen					
2.3.2. Sonstige Wertpapiere des Umlaufvermögens					
2.4. Kassenbestand, Bundesbankguthaben, Guthaben bei der Europäischen Zentralbank, Guthaben bei Kreditinstituten und Schecks					
3. Ausgleichsposten für latente Steuern					
4. Rechnungsabgrenzungsposten	1.077,31	1.062,33			

## Bilanz in Kontoform 2014

Zweijahressicht  
zum 31.12.2014

74 Neitersen

Betragsangaben in EUR

<b>Aktiva</b>	<b>Haushaltsjahr 2014</b>	<b>Vorjahr 2013</b>	<b>Passiva</b>	<b>Haushaltsjahr 2014</b>	<b>Vorjahr 2013</b>
4.1. Disagio					
4.2. Sonstige Rechnungsabgrenzungsposten	1.077,31	1.062,33			
5. Nicht durch Eigenkapital gedeckter Fehlbetrag					
<b>Summe Aktiv</b>	<b>4.175.023,93</b>	<b>3.996.011,05</b>	Summe Passiv	<b>4.175.023,93</b>	<b>3.996.011,05</b>



# **Ortsgemeinde Neitersen**

in der Verbandsgemeinde Altenkirchen

Landkreis Altenkirchen

## **Gesamtergebnishaushalt für die Haushaltsjahre 2017 und 2018**

## Gesamtergebnishaushalt Neitersen 2017/2018

Muster 5 (zu § 2 Abs. 1 GemHVO)

Bezeichnung	Rechn.-Erg. Vorvorjahr 2015	Vorjahr 2016	Planjahr 2017	Planjahr 2018	Planjahr 2019	Planjahr 2020
<b>1. Steuern und ähnliche Abgaben</b>	<b>1.194.338</b>	<b>1.240.700</b>	<b>1.317.000</b>	<b>1.339.000</b>	<b>1.349.000</b>	<b>1.359.400</b>
401100 Grundsteuer A	5.517	5.500	5.500	5.500	5.500	5.500
401200 Grundsteuer B	130.352	129.000	127.500	127.500	127.500	127.500
401300 Gewerbesteuer	700.141	750.000	800.000	800.000	800.000	800.000
402100 Gemeindeanteil an der Einkommensteuer	264.789	270.000	276.500	283.500	291.000	298.000
402200 Gemeindeanteil an der Umsatzsteuer	61.462	56.000	76.500	91.000	93.000	95.400
403300 Hundesteuer	4.350	2.700	4.000	4.000	4.000	4.000
405210 Familienleistungsausgleich (vom Land)	27.727	27.500	27.000	27.500	28.000	29.000
<b>2. Zuwendungen, allgemeine Umlagen und sonstige Transfererträge</b>	<b>14.844</b>	<b>20.100</b>	<b>26.200</b>	<b>19.000</b>	<b>14.000</b>	<b>14.000</b>
414420 Zuweisungen und Zuschüsse für laufende Zwecke - vom Land			5.500			
414490 Zuweisungen und Zuschüsse für laufende Zwecke - vom sonstigen öffentlichen Bereich	10.000					
415100 Erträge aus der Auflösung von Sonderposten aus Zuwendungen		16.500	14.000	14.000	14.000	14.000
416100 Allgemeine Umlagen vom Land	4.844	3.600	6.700	5.000		
<b>3. Erträge der sozialen Sicherung</b>						
<b>4. öffentlich-rechtliche Leistungsentgelte</b>	<b>12.016</b>	<b>43.400</b>	<b>29.600</b>	<b>29.100</b>	<b>29.100</b>	<b>28.600</b>
431200 Gebühren für die Erteilung von Bescheiden (u.a. Genehmigungen, Ablehnungen, Untersagungen, Vorkaufsrecht)	120	250	250	250	250	250
431900 Sonstige (u. a. Verwaltungsgebühren, Beglaubigungsgebühren)		50	50	50	50	50
432100 Entgelte für die Benutzung von öffentlichen Einrichtungen und für wirtschaftliche Dienstleistungen	4.842	3.000	4.000	4.000	4.000	4.000
432240 Entgelte - für das Bestattungswesen	3.198	3.000	3.000	3.000	3.000	3.000
432300 Entgelte für die Unterhaltung von Straßen, Wirtschaftswegen u.a. öffentlichen Einrichtungen	1.095	1.800	1.800	1.800	1.800	1.800
437000 Erträge aus der Auflösung von Sonderposten für Beiträge und ähnlichen Entgelten		32.700	17.500	17.500	17.500	17.000
439000 Erträge aus der Auflösung von Sonderposten für Grabnutzungsentgelte	2.762	2.600	3.000	2.500	2.500	2.500
<b>5. privatrechtliche Leistungsentgelte</b>	<b>518</b>	<b>520</b>	<b>220</b>	<b>220</b>	<b>220</b>	<b>220</b>
441100 Erträge aus Verkäufen	500	500	200	200	200	200
441200 Mieten und Pachten	18	20	20	20	20	20
<b>6. Kostenerstattungen und Kostenumlagen</b>	<b>4.633</b>	<b>5.610</b>	<b>6.010</b>	<b>6.010</b>	<b>6.010</b>	<b>6.010</b>
442430 Kostenerstattungen und Kostenumlagen - von Gemeinden und Gemeindeverbänden	1.885	2.300	2.300	2.300	2.300	2.300
442510 Kostenerstattungen und Kostenumlagen - von privaten Unternehmen	1.010					
442590 Kostenerstattungen und Kostenumlagen - vom sonstigen privaten Bereich	1.738	3.310	3.710	3.710	3.710	3.710
<b>7. Erhöhung oder Verminderung des Bestands an fertigen und unfertigen Erzeugnissen</b>						
<b>8. andere aktivierte Eigenleistungen</b>						
<b>9. sonstige laufende Erträge</b>	<b>16.450</b>	<b>24.600</b>	<b>18.900</b>	<b>18.900</b>	<b>18.900</b>	<b>18.900</b>
462500 Konzessionsabgaben	15.140	24.000	18.400	18.400	18.400	18.400
462700 Versicherungserstattungen	1.310					
466140 Erträge aus der Auflösung von Rückstellungen		600	500	500	500	500

## Gesamtergebnishaushalt Neitersen 2017/2018

Muster 5 (zu § 2 Abs. 1 GemHVO)

Bezeichnung	Rechn.-Erg. Vorvorjahr 2015	Vorjahr 2016	Planjahr 2017	Planjahr 2018	Planjahr 2019	Planjahr 2020
<b>10. Summe der laufenden Erträge aus Verwaltungstätigkeit</b>	<b>1.242.800</b>	<b>1.334.930</b>	<b>1.397.930</b>	<b>1.412.230</b>	<b>1.417.230</b>	<b>1.427.130</b>
<b>11. Personalaufwendungen</b>	<b>56.806</b>	<b>60.900</b>	<b>74.200</b>	<b>74.200</b>	<b>74.200</b>	<b>74.200</b>
501100 Bürgermeister, Beigeordnete, Ortsvorsteher	10.184	11.000	12.000	12.000	12.000	12.000
501400 Rats- und Ausschussmitglieder	750	1.500	800	800	800	800
502200 Arbeitnehmer (Vergütungen, Leistungszahlungen)	21.942	20.000	23.000	23.000	23.000	23.000
502220 Leistungszulage Arbeitnehmer	369	200	200	200	200	200
502900 Sonstige Vergütungen, Leistungszulagen	17.453	18.200	23.200	23.200	23.200	23.200
503200 Beiträge zu Versorgungskassen - Arbeitnehmer	1.700	1.600	1.600	1.600	1.600	1.600
504200 Beiträge zur gesetzlichen Sozialversicherung - Arbeitnehmer	4.408	4.000	5.000	5.000	5.000	5.000
507910 Ehrensoldrückstellungen		4.400	8.400	8.400	8.400	8.400
<b>12. Versorgungsaufwendungen</b>	<b>3.240</b>	<b>3.300</b>	<b>4.000</b>	<b>4.000</b>	<b>4.000</b>	<b>4.000</b>
511300 ehrenamtlich Tätige	3.240	3.300	4.000	4.000	4.000	4.000
<b>13. Aufwendungen für Sach- und Dienstleistungen</b>	<b>93.927</b>	<b>114.200</b>	<b>207.450</b>	<b>116.850</b>	<b>116.850</b>	<b>116.850</b>
523100 Unterhaltung der Grundstücke und Außenanlagen	1.132	4.800	8.000	5.000	5.000	5.000
523130 Gebäude einschließlich der Bestandteile, die dem Gebäude zuzurechnen sind	3.732	5.400	56.900	7.500	7.500	7.500
523210 Bewirtschaftung der Grundstücke und Gebäude - Energie (Strom, Öl, Gas)	16.107	25.200	22.600	22.600	22.600	22.600
523220 Bewirtschaftung der Grundstücke und Gebäude - Wasser, Abwasser, Abfall (wkB, Gebühren)	6.962	10.000	9.450	9.450	9.450	9.450
523230 Bewirtschaftung der Grundstücke und Gebäude - Sonstige Bewirtschaftungskosten	262	7.750	6.000	6.000	6.000	6.000
523380 Straßen, Wege, Plätze und Verkehrslenkungsanlagen	13.233	7.000	45.000	7.000	7.000	7.000
523500 Fahrzeugunterhaltung	3.976	4.000	4.000	4.000	4.000	4.000
523600 Unterhaltung der Maschinen, Geräte, Betriebs- und Geschäftsausstattung sowie Kleinteile bis 1.000 € (netto)	2.003	7.400	7.100	7.100	7.100	7.100
524700 Sonstige Verbrauchsmittel		750	800	800	800	800
524900 Sonstige Aufwendungen für Sach- und Dienstleistungen			200			
525430 Kostenerstattungen - an Gemeinden und Gemeindeverbände	29.457	23.200	26.200	26.200	26.200	26.200
525431 Kostenerstattungen - an Gemeinden und Gemeindeverbände - Straßenoberflächenentwässerung	14.200	14.400	16.000	16.000	16.000	16.000
525510 Kostenerstattungen - an private Unternehmen	2.864	4.200	5.100	5.100	5.100	5.100
525590 Kostenerstattungen - an den sonstigen privaten Bereich		100	100	100	100	100
<b>14. Abschreibungen auf immaterielle Vermögensgegenstände des Anlagevermögens und auf Sachanlagen</b>	<b>2.323</b>	<b>119.000</b>	<b>95.500</b>	<b>92.500</b>	<b>85.500</b>	<b>80.000</b>
532000 Abschreibungen auf immaterielle Vermögensgegenstände		4.400	9.000	9.000	9.000	8.500
533000 Abschreibung auf unbebaute Grundstücke und grundstücksgleiche Rechte		2.400	2.000	500		
534000 Abschreibungen auf bebaute Grundstücke und grundstücksgleiche Rechte	2.114	18.200	18.000	18.000	18.000	18.000
535000 Abschreibung auf das Infrastrukturvermögen		90.600	64.500	64.000	57.500	52.500
538100 Abschreibungen auf Fahrzeuge		100				
538500 Abschreibungen auf Betriebs- und Geschäftsausstattung	209	3.300	2.000	1.000	1.000	1.000
<b>15. Abschreibungen auf Vermögensgegenstände des Umlaufvermögens, soweit diese die üblichen Abschreibungen überschreiten</b>						

## Gesamtergebnishaushalt Neitersen 2017/2018

Muster 5 (zu § 2 Abs. 1 GemHVO)

Bezeichnung	Rechn.-Erg. Vorvorjahr 2015	Vorjahr 2016	Planjahr 2017	Planjahr 2018	Planjahr 2019	Planjahr 2020
<b>16. Zuwendungen, Umlagen und sonstige Transferaufwendungen</b>	<b>1.047.613</b>	<b>1.415.800</b>	<b>1.168.700</b>	<b>1.269.100</b>	<b>1.162.100</b>	<b>1.169.200</b>
541590 Zuweisungen und Zuschüsse für laufende Zwecke - an den sonstigen privaten Bereich	200	1.100	1.100	1.100	1.100	1.100
543100 Gewerbesteuerumlage	166.369	129.500	138.000	138.000	138.000	138.000
544120 Finanzausgleichsumlage	29.562	67.700	31.200	44.600	33.000	33.500
544210 Allgemeine Umlagen an Gemeinden und Gemeindeverbände - Landkreis Altenkirchen	430.635	619.000	498.200	540.900	493.500	495.800
544230 Allgemeine Umlagen an Gemeinden und Gemeindeverbände - Verbandsgemeinde Altenkirchen	420.847	598.500	500.200	544.500	496.500	500.800
<b>17. Aufwendungen der sozialen Sicherung</b>						
<b>18. sonstige laufende Aufwendungen</b>	<b>18.294</b>	<b>13.765</b>	<b>20.170</b>	<b>16.270</b>	<b>16.270</b>	<b>16.270</b>
561300 Aufwendungen für übernommene Reisekosten Dienstreisen und Dienstgänge		500	500	500	500	500
561500 Aufwendungen für Dienst- und Schutzkleidung, persönliche Ausrüstungsgegenstände	123	200	200	200	200	200
562100 Mieten, Pachten und Erbbauzinsen	309	350	350	350	350	350
562900 Sonstige Aufwendungen für die Inanspruchnahme von Rechten und Diensten	6.490		3.900			
563100 Büromaterial, Geschäftsaufwendungen	489	300	300	300	300	300
563400 Telefon, Datenübertragungskosten	203	500	500	500	500	500
563900 Sonstiges	368		700	700	700	700
564100 Versicherungsbeiträge	4.162	4.920	5.020	5.020	5.020	5.020
564200 Beiträge zu Wirtschaftsverbänden, Berufsvertretungen, Berufsgenossenschaften und Vereinen	434	440	650	650	650	650
568100 Grundsteuer	299	400	400	400	400	400
568200 Kraftfahrzeugsteuer	29	55	50	50	50	50
569200 Verfügungsmittel		300	300	300	300	300
569310 Repräsentationen		300	300	300	300	300
569320 Ehrengeschenke/Ehrengaben	1.018	1.000	1.000	1.000	1.000	1.000
569900 Sonstige (u. a. Partnerschaften, Heimatpflege, Dorfgemeinschaft, örtliche Feiern und Veranstaltungen)	4.370	4.500	6.000	6.000	6.000	6.000
<b>19. Summe der laufenden Aufwendungen aus Verwaltungstätigkeit</b>	<b>1.222.203</b>	<b>1.726.965</b>	<b>1.570.020</b>	<b>1.572.920</b>	<b>1.458.920</b>	<b>1.460.520</b>
<b>20. laufendes Ergebnis aus Verwaltungstätigkeit</b>	<b>20.597</b>	<b>- 392.035</b>	<b>- 172.090</b>	<b>- 160.690</b>	<b>- 41.690</b>	<b>- 33.390</b>
<b>21. Zins- und sonstige Finanzerträge</b>	<b>11.918</b>	<b>3.500</b>	<b>3.200</b>	<b>3.200</b>	<b>3.200</b>	<b>3.200</b>
471430 Zinserträge für Kredite - von Gemeinden und Gemeindeverbänden	3.135	2.300	2.000	2.000	2.000	2.000
472000 Zinsen aus Stundungen und Verrentungen	3.197	200	200	200	200	200
479200 Vollverzinsung aus Gewerbesteuer (§ 233a AO)	5.586	1.000	1.000	1.000	1.000	1.000
<b>22. Zins- und sonstige Finanzaufwendungen</b>	<b>854</b>	<b>1.000</b>	<b>2.000</b>	<b>1.900</b>	<b>1.700</b>	<b>1.600</b>
575110 Zinsaufwand - an Banken	475		1.000	900	700	600
579100 aus der Vollverzinsung der Gewerbesteuer (§ 233a AO)	379	1.000	1.000	1.000	1.000	1.000
<b>23. Finanzergebnis</b>	<b>11.064</b>	<b>2.500</b>	<b>1.200</b>	<b>1.300</b>	<b>1.500</b>	<b>1.600</b>

**Gesamtergebnishaushalt Neitersen 2017/2018**

Muster 5 (zu § 2 Abs. 1 GemHVO)

Bezeichnung	Rechn.-Erg. Vorvorjahr 2015	Vorjahr 2016	Planjahr 2017	Planjahr 2018	Planjahr 2019	Planjahr 2020
<b>24. ordentliches Ergebnis</b>	<b>31.661</b>	<b>- 389.535</b>	<b>- 170.890</b>	<b>- 159.390</b>	<b>- 40.190</b>	<b>- 31.790</b>
25. außerordentliche Erträge 499000 Außerordentliche und periodenfremde Erträge	2.622 2.622					
26. außerordentliche Aufwendungen 599000 Außerordentliche und periodenfremde Aufwendungen	7.489 7.489					
<b>27. außerordentliches Ergebnis</b>	<b>- 4.867</b>					
<b>28. Jahresergebnis (Jahresüberschuss / Jahresfehlbetrag)</b>	<b>26.794</b>	<b>- 389.535</b>	<b>- 170.890</b>	<b>- 159.390</b>	<b>- 40.190</b>	<b>- 31.790</b>
29. Einstellung in den Sonderposten für Belastungen aus dem kommunalen Finanzausgleich						
30. Entnahme aus dem Sonderposten für Belastungen aus dem kommunalen Finanzausgleich 491000 Entnahmen aus dem Sonderposten für Belastungen aus dem kommunalen Finanzausgleich		210.000 210.000				
<b>31. Jahresergebnis nach Berücksichtigung der Veränderung des Sonderpostens für Belastungen aus dem kommunalen Finanzausgleich</b>	<b>26.794</b>	<b>- 179.535</b>	<b>- 170.890</b>	<b>- 159.390</b>	<b>- 40.190</b>	<b>- 31.790</b>



# **Ortsgemeinde Neitersen**

in der Verbandsgemeinde Altenkirchen

Landkreis Altenkirchen

## **Gesamtfinanzhaushalt für die Haushaltsjahre 2017 und 2018**

## Gesamtfinanzhaushalt Neitersen 2017/2018

Muster 7 (zu § 3 Abs. 1 Satz 2 GemHVO)

Bezeichnung	Rechn.-Erg. Vorvorjahr 2015	Vorjahr 2016	Planjahr 2017	Planjahr 2018	Planjahr 2019	Planjahr 2020
1. Steuern und ähnliche Abgaben	1.187.320	1.240.700	1.317.000	1.339.000	1.349.000	1.359.400
2. Zuwendungen, allgemeine Umlagen und sonstige Transfereinzahlungen	19.164	3.600	12.200	5.000		
4. öffentlich-rechtliche Leistungsentgelte	4.101	8.100	9.100	9.100	9.100	9.100
5. privatrechtliche Leistungsentgelte	515	520	220	220	220	220
6. Kostenerstattungen und Kostenumlagen	3.856	5.610	6.010	6.010	6.010	6.010
9. sonstige laufende Einzahlungen	37.625	44.100	38.500	38.500	38.500	38.500
<b>10. Summe der laufenden Einzahlungen aus Verwaltungstätigkeit</b>	<b>1.252.582</b>	<b>1.302.630</b>	<b>1.383.030</b>	<b>1.397.830</b>	<b>1.402.830</b>	<b>1.413.230</b>
11. Personalauszahlungen	57.116	56.500	65.800	65.800	65.800	65.800
12. Versorgungsauszahlungen	3.240	3.300	4.000	4.000	4.000	4.000
13. Aufwendungen für Sach- und Dienstleistungen	87.115	114.200	207.450	116.850	116.850	116.850
14. Zuwendungen, Umlagen und sonstige Transferauszahlungen	1.021.405	1.415.800	1.168.700	1.269.100	1.162.100	1.169.200
16. sonstige laufende Auszahlungen	17.641	13.765	20.170	16.270	16.270	16.270
<b>17. Summe der laufenden Auszahlungen aus Verwaltungstätigkeit</b>	<b>1.186.517</b>	<b>1.603.565</b>	<b>1.466.120</b>	<b>1.472.020</b>	<b>1.365.020</b>	<b>1.372.120</b>
<b>18. Saldo der laufenden Ein- und Auszahlungen aus Verwaltungstätigkeit</b>	<b>66.065</b>	<b>- 300.935</b>	<b>- 83.090</b>	<b>- 74.190</b>	<b>37.810</b>	<b>41.110</b>
19. Zins- und sonstige Finanzeinzahlungen	10.658	3.500	3.200	3.200	3.200	3.200
20. Zins- und sonstige Finanzauszahlungen	729	1.000	2.000	1.900	1.700	1.600
<b>21. Saldo der Zins- und der sonstigen Finanzein- und -auszahlungen</b>	<b>9.929</b>	<b>2.500</b>	<b>1.200</b>	<b>1.300</b>	<b>1.500</b>	<b>1.600</b>
<b>22. Saldo der ordentlichen Ein- und Auszahlungen</b>	<b>75.994</b>	<b>- 298.435</b>	<b>- 81.890</b>	<b>- 72.890</b>	<b>39.310</b>	<b>42.710</b>
<b>25. Saldo der außerordentlichen Ein- und Auszahlungen</b>						
<b>26. Saldo der ordentlichen und außerordentlichen Ein- und Auszahlungen</b>	<b>75.994</b>	<b>- 298.435</b>	<b>- 81.890</b>	<b>- 72.890</b>	<b>39.310</b>	<b>42.710</b>
27. Einzahlungen aus Investitionszuwendungen	89.627		21.020	25.000		
28. Einzahlungen aus Beiträgen und ähnlichen Entgelten	61.496	63.000	4.000	194.900	4.000	4.000
30. Einzahlungen für Sachanlagen	2.948	30.000	30.000		30.000	
<b>35. Summe der Einzahlungen aus Investitionstätigkeit</b>	<b>154.071</b>	<b>93.000</b>	<b>55.020</b>	<b>219.900</b>	<b>34.000</b>	<b>4.000</b>
37. Auszahlungen für Sachanlagen	506.143	47.000	197.000	236.500		



## Gesamtfinanzhaushalt Neitersen 2017/2018

Muster 7 (zu § 3 Abs. 1 Satz 2 GemHVO)

Bezeichnung	Rechn.-Erg. Vorvorjahr 2015	Vorjahr 2016	Planjahr 2017	Planjahr 2018	Planjahr 2019	Planjahr 2020
<b>42. Summe der Auszahlungen aus Investitionstätigkeit</b>	<b>506.143</b>	<b>47.000</b>	<b>197.000</b>	<b>236.500</b>		
<b>43. Saldo aus der Ein- und Auszahlungen aus Investitionstätigkeit</b>	<b>- 352.072</b>	<b>46.000</b>	<b>- 141.980</b>	<b>- 16.600</b>	<b>34.000</b>	<b>4.000</b>
<b>44. Finanzmittelüberschuss / Finanzmittelfehlbetrag</b>	<b>- 276.078</b>	<b>- 252.435</b>	<b>- 223.870</b>	<b>- 89.490</b>	<b>73.310</b>	<b>46.710</b>
45. Einzahlungen aus der Aufnahme von Investitionskrediten	250.000					
46. Auszahlungen zur Tilgung von Investitionskrediten			15.500	31.500	31.500	31.500
<b>47. Saldo der Ein- und Auszahlungen aus Investitionskrediten</b>	<b>250.000</b>		<b>- 15.500</b>	<b>- 31.500</b>	<b>- 31.500</b>	<b>- 31.500</b>
<b>50. Veränderung der Verbindlichkeiten gegenüber der Verbandsgemeinde aus Krediten zur Liquiditätssicherung</b>						
51. Abnahme der Forderungen gegenüber der Verbandsgemeinde aus dem Zahlungsmittelbestand	26.078	252.435	239.370	120.990		
52. Zunahme der Forderungen gegenüber der Verbandsgemeinde aus dem Zahlungsmittelbestand					41.810	15.210
<b>53. Veränderung der Forderungen gegenüber der Verbandsgemeinde aus dem Zahlungsmittelbestand</b>	<b>26.078</b>	<b>252.435</b>	<b>239.370</b>	<b>120.990</b>	<b>- 41.810</b>	<b>- 15.210</b>
<b>54. Saldo der Ein- und Auszahlungen aus Finanzierungstätigkeit</b>	<b>276.078</b>	<b>252.435</b>	<b>223.870</b>	<b>89.490</b>	<b>- 73.310</b>	<b>- 46.710</b>
55. Einzahlungen aus durchlaufenden Geldern	266.242					
56. Auszahlungen aus durchlaufenden Geldern	266.242					
<b>57. Saldo durchlaufende Gelder</b>						
58. Verwendung des Finanzmittelüberschusses / Deckung des Finanzmittelfehlbetrags	276.078	252.435	223.870	89.490	- 73.310	- 46.710



# **Ortsgemeinde Neitersen**

in der Verbandsgemeinde Altenkirchen

Landkreis Altenkirchen

## **Zusammenstellung der Investitionen oberhalb der Wertgrenze nach § 7 der Haushaltssatzung**

## Investitionsübersicht 2017/2018

Muster 9 (zu § 4 Abs. 12 GemHVO)

Ein- und Auszahlungsarten	Ergebnis Vorvorjahr 2015	Vorjahr 2016	Planjahr 2017	Planjahr 2018	Planjahr 2019	Planjahr 2020	Planjahre nach 2020
<b>Maßnahme: 1 An- und Verkauf von Grundstücken</b>							
Bewegliches Anlagevermögen							
Anlagen im Bau und geleistete Anzahlungen							
Grunderwerb unbebaute Grundstücke							
Grunderwerb Tiefbau							
Grunderwerb Anlagen im Bau							
<b>Summe Auszahlungen:</b>							
Verkauf von unbebauten Grundstücken	2.947,82	30.000,00	30.000,00		30.000,00		
Verkauf von geringwertigen Wirtschaftsgütern GWG							
<b>Summe Einzahlungen:</b>	<b>2.947,82</b>	<b>30.000,00</b>	<b>30.000,00</b>		<b>30.000,00</b>		
<b>Saldo der Aus- und Einzahlungen:</b>	<b>2.947,82</b>	<b>30.000,00</b>	<b>30.000,00</b>		<b>30.000,00</b>		
<b>Erläuterungen:</b> 114201-143100-1-14: Verkauf von zwei Baugrundstücken "Auf dem Jägermorgen" je 30.000,- €							
<b>Maßnahme: 3 Anlegung Dorfplatz "In der Fladersbach"</b>							
Tiefbau				50.000,00			
Geringwertige Wirtschaftsgüter GWG							
Grunderwerb Hochbau							
<b>Summe Auszahlungen:</b>				<b>50.000,00</b>			
Zuwendungen vom Land				20.000,00			
<b>Summe Einzahlungen:</b>				<b>20.000,00</b>			
<b>Saldo der Aus- und Einzahlungen:</b>				<b>- 30.000,00</b>			
<b>Erläuterungen:</b> 551001-048420-3-1: vorbehalt. Beschluss OG-Rat 551001-231420-3-11: DE-Antrag (bis zu 40 %)							
<b>Maßnahme: 5 Bewegliches Anlagenvermögen für die Gemeindeverwaltung (Bauhof, Wiedhalle etc.)</b>							
Bewegliches Anlagevermögen	35.047,53	5.000,00	30.000,00	13.500,00			
<b>Summe Auszahlungen:</b>	<b>35.047,53</b>	<b>5.000,00</b>	<b>30.000,00</b>	<b>13.500,00</b>			
<b>Saldo der Aus- und Einzahlungen:</b>	<b>- 35.047,53</b>	<b>- 5.000,00</b>	<b>- 30.000,00</b>	<b>- 13.500,00</b>			
<b>Erläuterungen:</b> 114301-082900-5-4: 5.000,- € jährliche Pauschale; 366101-082900-5-4: Spielgeräte f. Spielplatz 573102-082900-5-4: neue Bühne Wiedhalle sowie Pauschale für 2018							
<b>Maßnahme: 7 Ausbau der Nebenanlagen im Zuge der K 13</b>							
Tiefbau	198.157,69		12.000,00				
<b>Summe Auszahlungen:</b>	<b>198.157,69</b>		<b>12.000,00</b>				
Beiträge	96,57						

## Investitionsübersicht 2017/2018

Muster 9 (zu § 4 Abs. 12 GemHVO)

Ein- und Auszahlungsarten	Ergebnis Vorvorjahr 2015	Vorjahr 2016	Planjahr 2017	Planjahr 2018	Planjahr 2019	Planjahr 2020	Planjahre nach 2020
<b>Maßnahme: 7 Ausbau der Nebenanlagen im Zuge der K 13</b>							
Anzahlungen auf Sonderposten aus Zuwendungen vom Land	15.600,00						
Anzahlungen auf Sonderposten aus Zuwendungen von gemeinden und Gemeindeverbänden	2.477,22						
Zuwendungen vom Land				5.000,00			
Zuwendungen von Gemeinden und Gemeindeverbänden							
<b>Summe Einzahlungen:</b>	<b>18.173,79</b>			<b>5.000,00</b>			
<b>Saldo der Aus- und Einzahlungen:</b>	<b>- 179.983,90</b>		<b>- 12.000,00</b>	<b>5.000,00</b>			
<b>Erläuterungen:</b> 541001-096000-7-1: Ausbau Nebenanlagen K 13 fertiggestellt; für 2017 Angleichung (LBM) und Honorar 541001-231420-7-11: Zuschuss Land 541001-233100-7-5: Zuschuss Land (Neuveranschlagung)							
<b>Maßnahme: 9 Erschließung des Baugebietes "Auf dem Jägermorgen I"</b>							
Tiefbau				173.000,00			
Immaterielle Vermögensgegenstände							
Geringwertige Wirtschaftsgüter GWG							
Denkmäler und Kunstgegenstände							
<b>Summe Auszahlungen:</b>				<b>173.000,00</b>			
Beiträge	350,00			155.700,00			
Zuwendungen vom Bund							
Zuwendungen vom Land							
<b>Summe Einzahlungen:</b>	<b>350,00</b>			<b>155.700,00</b>			
<b>Saldo der Aus- und Einzahlungen:</b>	<b>350,00</b>			<b>- 17.300,00</b>			
<b>Erläuterungen:</b> 541001-096000-9-1: Endausbau							
<b>Maßnahme: 11 Errichtung von Bushaltestellen mit Straßenbeleuchtung</b>							
Tiefbau							
Immaterielle Vermögensgegenstände							
Hochbau			10.000,00				
Denkmäler und Kunstgegenstände							
<b>Summe Auszahlungen:</b>			<b>10.000,00</b>				
Anzahlungen auf Sonderposten aus Zuwendungen von der EU							
Zuwendungen vom Land			2.020,00				
Zuwendungen von Gemeinden und Gemeindeverbänden							
Zuwendungen vom privaten Bereich							
Verkauf von bebauten Grundstücken							

## Investitionsübersicht 2017/2018

Muster 9 (zu § 4 Abs. 12 GemHVO)

Ein- und Auszahlungsarten	Ergebnis Vorvorjahr 2015	Vorjahr 2016	Planjahr 2017	Planjahr 2018	Planjahr 2019	Planjahr 2020	Planjahre nach 2020
<b>Maßnahme: 11 Errichtung von Bushaltestellen mit Straßenbeleuchtung</b>							
Summe Einzahlungen:			2.020,00				
Saldo der Aus- und Einzahlungen:			- 7.980,00				
<b>Erläuterungen:</b> 541001-039300-11-3: Buswartehäusschen 541001-231420-11-11: Zuschuss f. Buswartehäusschen							
<b>Maßnahme: 16 Bau eines Kunstrasenplatzes (Umbau Tennenplatz)</b>							
Tiefbau	268.555,76						
Summe Auszahlungen:	268.555,76						
Zuwendungen von Gemeinden und Gemeindeverbänden	51.550,00						
Zuwendungen vom privaten Bereich	20.000,00						
Summe Einzahlungen:	71.550,00						
Saldo der Aus- und Einzahlungen:	- 197.005,76						
<b>Erläuterungen:</b> 424101-035400-16-1: Neuveranschlagung entspr. Ausschreibungsergebnis zzgl. HH-Mittelübertragung 2014 424101-231500-16-13: Eigenanteil WSN							
<b>Maßnahme: 17 Wiederkehrende Beiträge Straßenausbau</b>							
Beiträge	57.089,46	59.000,00		35.200,00			
Summe Einzahlungen:	57.089,46	59.000,00		35.200,00			
Saldo der Aus- und Einzahlungen:	57.089,46	59.000,00		35.200,00			
<b>Erläuterungen:</b> 541001-233200-17-1: Ausbau Nebenanlagen K 13							
<b>Maßnahme: 18 Maßnahmen/Investitionen Friedhof</b>							
Tiefbau	4.381,63		52.500,00				
Bewegliches Anlagevermögen		2.000,00	2.000,00				
Summe Auszahlungen:	4.381,63	2.000,00	54.500,00				
Zuwendungen vom Land			19.000,00				
Summe Einzahlungen:			19.000,00				
Saldo der Aus- und Einzahlungen:	- 4.381,63	- 2.000,00	- 35.500,00				
<b>Erläuterungen:</b> 553001-039210-18-1: Neugestaltung, Wege am alten Friedhofsteil 553001-082900-18-4: 2017: Erneuerung Toranlage 553001-231420-18-11: I-Stock Antrag							
<b>Maßnahme: 19 Bau einer Stützmauer "Bergstraße"</b>							
Hochbau		40.000,00	40.000,00				
Summe Auszahlungen:		40.000,00	40.000,00				
Saldo der Aus- und Einzahlungen:		- 40.000,00	- 40.000,00				

## Investitionsübersicht 2017/2018

Muster 9 (zu § 4 Abs. 12 GemHVO)

Ein- und Auszahlungsarten	Ergebnis Vorvorjahr 2015	Vorjahr 2016	Planjahr 2017	Planjahr 2018	Planjahr 2019	Planjahr 2020	Planjahre nach 2020
<b>Erläuterungen:</b> 541001-041500-19-3: Neuveranschlagung, Stützmauer Bergstraße							
<b>Maßnahme: 20 Maßnahmen an der Wiedhalle</b>							
Tiefbau			30.500,00				
Hochbau			20.000,00				
<b>Summe Auszahlungen:</b>			<b>50.500,00</b>				
<b>Saldo der Aus- und Einzahlungen:</b>			<b>- 50.500,00</b>				
<b>Erläuterungen:</b> 546001-048410-20-1: Parkplatz an der Wiedhalle 573102-039100-20-3: neue Küche							

**Berechnungsgrundlagen:**

Gesamtsumme aller geplanten Kredite über alle Jahre:	0,00
Gesamtsumme Aus- und Einzahlungen aller Maßnahmen:	- 1.212.380,00
Gesamtsumme VE aller Maßnahmen:	0,00





# **Ortsgemeinde Neitersen**

in der Verbandsgemeinde Altenkirchen

Landkreis Altenkirchen

## **Produkthaushaltsbuch 2017 und 2018 (wesentliche Produkte)**

1110	Verwaltungsführung, Öffentlichkeitsarbeit, Gremien
1142	Liegenschaften
2810	Heimat-, Kulturpflege und sonstige örtliche Veranstaltungen
3661	Einrichtungen der Jugendarbeit
4210	Förderung des Sports
4241	Kommunale Sportstätte
5410	Gemeindestraßen, Konzessionsabgaben
5510	Öffentliches Grün, Landschaftsbau
5530	Friedhofs- und Bestattungswesen
5559	Gemeindliche Wirtschaftswege
5731	Kommunale Einrichtungen und Unternehmen

<b>Produkt - Nr.:</b>	<b>Produkt - Bezeichnung:</b>
1110	Verwaltungsführung, Öffentlichkeitsarbeit, Gremien

<b>Ergebnishaushalt 1110 Verwaltungsführung, Öffentlichkeitsarbeit, Gremien:</b>							
<b>Bezeichnung</b>	<b>Ergebnis Vorvorjahr 2015</b>	<b>Vorjahr 2016</b>	<b>Planjahr 2017</b>	<b>Planjahr 2018</b>	<b>Planjahr 2019</b>	<b>Planjahr 2020</b>	
4. öffentlich-rechtliche Leistungsentgelte	120	300	300	300	300	300	300
431200 Gebühren für die Erteilung von Bescheiden (u.a. Genehmigungen, Ablehnungen, Untersagungen, Vorkaufsrecht)	120	250	250	250	250	250	250
431900 Sonstige (u. a. Verwaltungsgebühren, Beglaubigungsgebühren)		50	50	50	50	50	50
<b>9. sonstige laufende Erträge</b>		<b>600</b>	<b>500</b>	<b>500</b>	<b>500</b>	<b>500</b>	<b>500</b>
466140 Erträge aus der Auflösung von Rückstellungen ** Auflösung Ehrensoldrückstellung ehem. Ortsbürgermeister		600	500	500	500	500	500
10. Summe der laufenden Erträge aus Verwaltungstätigkeit	120	900	800	800	800	800	800
11. Personalaufwendungen	10.934	16.900	21.200	21.200	21.200	21.200	21.200
501100 Bürgermeister, Beigeordnete, Ortsvorsteher	10.184	11.000	12.000	12.000	12.000	12.000	12.000
501400 Rats- und Ausschussmitglieder	750	1.500	800	800	800	800	800
507910 Ehrensoldrückstellungen ** Zuführung Ehrensoldrückstellung aktiver Ortsbürgermeister		4.400	8.400	8.400	8.400	8.400	8.400
12. Versorgungsaufwendungen	3.240	3.300	4.000	4.000	4.000	4.000	4.000
511300 ehrenamtlich Tätige ** Ehrensold ehem. Ortsbürgermeister	3.240	3.300	4.000	4.000	4.000	4.000	4.000
13. Aufwendungen für Sach- und Dienstleistungen	752	900	900	900	900	900	900
525430 Kostenerstattungen - an Gemeinden und Gemeindeverbände ** Mitteilungsblatt VG	752	900	900	900	900	900	900
16. Zuwendungen, Umlagen und sonstige Transferaufwendungen	200	100	100	100	100	100	100
541590 Zuweisungen und Zuschüsse für laufende Zwecke - an den sonstigen privaten Bereich ** Förderung der Wohlfahrtspflege	200	100	100	100	100	100	100
<b>18. sonstige laufende Aufwendungen</b>	<b>2.248</b>	<b>2.300</b>	<b>3.100</b>	<b>3.100</b>	<b>3.100</b>	<b>3.100</b>	<b>3.100</b>
563100 Büromaterial, Geschäftsaufwendungen	489	300	300	300	300	300	300
563900 Sonstiges ** u. a. Verpflegung und Getränke	368		700	700	700	700	700
564200 Beiträge zu Wirtschaftsverbänden, Berufsvertretungen, Berufsgenossenschaften und Vereinen ** Mitgliedsbeitrag GStB	374	400	500	500	500	500	500
569200 Verfügungsmittel		300	300	300	300	300	300
569310 Repräsentationen		300	300	300	300	300	300
569320 Ehrengeschenke/Ehrengaben ** u.a. Altersjubiläen	1.018	1.000	1.000	1.000	1.000	1.000	1.000
19. Summe der laufenden Aufwendungen aus Verwaltungstätigkeit	17.374	23.500	29.300	29.300	29.300	29.300	29.300
20. laufendes Ergebnis aus Verwaltungstätigkeit	- 17.254	- 22.600	- 28.500	- 28.500	- 28.500	- 28.500	- 28.500
<b>23. Finanzergebnis</b>							
<b>24. ordentliches Ergebnis</b>	<b>- 17.254</b>	<b>- 22.600</b>	<b>- 28.500</b>	<b>- 28.500</b>	<b>- 28.500</b>	<b>- 28.500</b>	<b>- 28.500</b>

<b>Ergebnishaushalt 1110 Verwaltungsführung, Öffentlichkeitsarbeit, Gremien:</b>						
<b>Bezeichnung</b>	<b>Ergebnis Vorvorjahr 2015</b>	<b>Vorjahr 2016</b>	<b>Planjahr 2017</b>	<b>Planjahr 2018</b>	<b>Planjahr 2019</b>	<b>Planjahr 2020</b>
27. außerordentliches Ergebnis						
<b>28. <u>Jahresergebnis des Teilhaushalts vor Verrechnung der internen Leistungsbeziehungen</u></b>	<b>- 17.254</b>	<b>- 22.600</b>	<b>- 28.500</b>	<b>- 28.500</b>	<b>- 28.500</b>	<b>- 28.500</b>
<b>31. <u>Saldo der Erträge und Aufwendungen aus internen Leistungsbeziehungen</u></b>						
32. Jahresergebnis des Teilhaushalts nach Verrechnung der internen Leistungsbeziehungen	- 17.254	- 22.600	- 28.500	- 28.500	- 28.500	- 28.500

\*\* : Buchungsstelle - Bemerkung

<b>Produkt - Nr.:</b>	<b>Produkt - Bezeichnung:</b>
1142	Liegenschaften

<b>Ergebnishaushalt 1142 Liegenschaften:</b>						
<b>Bezeichnung</b>	<b>Ergebnis Vorvorjahr 2015</b>	<b>Vorjahr 2016</b>	<b>Planjahr 2017</b>	<b>Planjahr 2018</b>	<b>Planjahr 2019</b>	<b>Planjahr 2020</b>
5. privatrechtliche Leistungsentgelte	18	5	20	20	20	20
441200 Mieten und Pachten	18	5	20	20	20	20
10. Summe der laufenden Erträge aus Verwaltungstätigkeit	18	5	20	20	20	20
13. Aufwendungen für Sach- und Dienstleistungen	352	1.100	1.100	1.100	1.100	1.100
523220 Bewirtschaftung der Grundstücke und Gebäude - Wasser, Abwasser, Abfall (wkB, Gebühren)	352	600	600	600	600	600
** Fl. 7, Nr. 197, 203 (2 Bauplätze Auf dem Jägermorgen)						
525430 Kostenerstattungen - an Gemeinden und Gemeindeverbände		500	500	500	500	500
** Bauhof-VG						
14. Abschreibungen auf immaterielle Vermögensgegenstände des Anlagevermögens und auf Sachanlagen sowie auf aktivierte Aufwendungen für die Ingangsetzung und Erweiterung der Verwaltung		200				
538500 Abschreibungen auf Betriebs- und Geschäftsausstattung		200				
<b>18. sonstige laufende Aufwendungen</b>	<b>44</b>	<b>100</b>	<b>100</b>	<b>100</b>	<b>100</b>	<b>100</b>
568100 Grundsteuer	44	100	100	100	100	100
** GrdSt. A: Fl. 1 Nr. 6; Fl. 2 Nr. 162/167 u. a.; GrdSt. B: Fl. 7, Nr. 197, 203 (2 Bauplätze Auf dem Jägermorgen)						
19. Summe der laufenden Aufwendungen aus Verwaltungstätigkeit	396	1.400	1.200	1.200	1.200	1.200
20. laufendes Ergebnis aus Verwaltungstätigkeit	- 378	- 1.395	- 1.180	- 1.180	- 1.180	- 1.180
<b>23. Finanzergebnis</b>						
<b>24. ordentliches Ergebnis</b>	<b>- 378</b>	<b>- 1.395</b>	<b>- 1.180</b>	<b>- 1.180</b>	<b>- 1.180</b>	<b>- 1.180</b>
27. außerordentliches Ergebnis						
<b>28. Jahresergebnis des Teilhaushalts vor Verrechnung der internen Leistungsbeziehungen</b>	<b>- 378</b>	<b>- 1.395</b>	<b>- 1.180</b>	<b>- 1.180</b>	<b>- 1.180</b>	<b>- 1.180</b>
30. Aufwendungen aus internen Leistungsbeziehungen		3.000	3.297	3.262	3.262	3.262
581000 Aufwendungen aus internen Leistungsbeziehungen		3.000	3.297	3.262	3.262	3.262
** 7% aus Leistung 114301						
<b>31. Saldo der Erträge und Aufwendungen aus internen Leistungsbeziehungen</b>		<b>- 3.000</b>	<b>- 3.297</b>	<b>- 3.262</b>	<b>- 3.262</b>	<b>- 3.262</b>
32. Jahresergebnis des Teilhaushalts nach Verrechnung der internen Leistungsbeziehungen	- 378	- 4.395	- 4.477	- 4.442	- 4.442	- 4.442

\*\* : Buchungsstelle - Bemerkung

**Maßnahmen 1142 Liegenschaften:****1 An- und Verkauf von Grundstücken**

<b>Ein- und Auszahlungsarten</b>	<b>Ergebnis Vorvorjahr 2015</b>	<b>Vorjahr 2016</b>	<b>Planjahr 2017</b>	<b>Planjahr 2018</b>	<b>Planjahr 2019</b>	<b>Planjahr 2020</b>
Verkauf von unbebauten Grundstücken	2.948	30.000	30.000		30.000	
<b>Summe Einzahlungsarten</b>	<b>2.948</b>	<b>30.000</b>	<b>30.000</b>		<b>30.000</b>	
<b>Saldo Ein- und Auszahlungsarten</b>	<b>2.948</b>	<b>30.000</b>	<b>30.000</b>		<b>30.000</b>	

<b>Produkt - Nr.:</b>	<b>Produkt - Bezeichnung:</b>
1143	Bauhof (Gemeindearbeiter, gemeindliche Objekte, Maschinen und Werkzeuge)

<b>Ergebnishaushalt 1143 Bauhof (Gemeindearbeiter, gemeindliche Objekte, Maschinen und Werkzeuge:</b>						
<b>Bezeichnung</b>	<b>Ergebnis Vorvorjahr 2015</b>	<b>Vorjahr 2016</b>	<b>Planjahr 2017</b>	<b>Planjahr 2018</b>	<b>Planjahr 2019</b>	<b>Planjahr 2020</b>
2. Zuwendungen, allgemeine Umlagen und sonstige Transfererträge	10.000					
414490 Zuweisungen und Zuschüsse für laufende Zwecke - vom sonstigen öffentlichen Bereich	10.000					
<b>9. sonstige laufende Erträge</b>	<b>8</b>					
462700 Versicherungserstattungen	8					
10. Summe der laufenden Erträge aus Verwaltungstätigkeit	10.008					
11. Personalaufwendungen	35.174	33.800	37.800	37.800	37.800	37.800
502200 Arbeitnehmer (Vergütungen, Leistungszahlungen)	21.942	20.000	23.000	23.000	23.000	23.000
502220 Leistungszulage Arbeitnehmer	214	200	200	200	200	200
502900 Sonstige Vergütungen, Leistungszulagen	6.911	8.000	8.000	8.000	8.000	8.000
503200 Beiträge zu Versorgungskassen - Arbeitnehmer	1.700	1.600	1.600	1.600	1.600	1.600
504200 Beiträge zur gesetzlichen Sozialversicherung - Arbeitnehmer	4.408	4.000	5.000	5.000	5.000	5.000
13. Aufwendungen für Sach- und Dienstleistungen	5.583	7.850	7.600	7.600	7.600	7.600
523130 Gebäude einschließlich der Bestandteile, die dem Gebäude zuzurechnen sind			100	100	100	100
523220 Bewirtschaftung der Grundstücke und Gebäude - Wasser, Abwasser, Abfall (wkB, Gebühren)	496	800	800	800	800	800
523230 Bewirtschaftung der Grundstücke und Gebäude - Sonstige Bewirtschaftungskosten		300	200	200	200	200
523500 Fahrzeugunterhaltung	3.976	4.000	4.000	4.000	4.000	4.000
523600 Unterhaltung der Maschinen, Geräte, Betriebs- und Geschäftsausstattung sowie Kleinteile bis 1.000 € (netto)	1.111	2.500	2.500	2.500	2.500	2.500
524700 Sonstige Verbrauchsmittel		250				
14. Abschreibungen auf immaterielle Vermögensgegenstände des Anlagevermögens und auf Sachanlagen sowie auf aktivierte Aufwendungen für die Inangangsetzung und Erweiterung der Verwaltung		600	500			
534000 Abschreibungen auf bebaute Grundstücke und grundstücksgleiche Rechte		100				
538100 Abschreibungen auf Fahrzeuge		100				
538500 Abschreibungen auf Betriebs- und Geschäftsausstattung		400	500			
<b>18. sonstige laufende Aufwendungen</b>	<b>527</b>	<b>1.105</b>	<b>1.200</b>	<b>1.200</b>	<b>1.200</b>	<b>1.200</b>
561300 Aufwendungen für übernommene Reisekosten Dienstreisen und Dienstgänge		500	500	500	500	500
561500 Aufwendungen für Dienst- und Schutzkleidung, persönliche Ausrüstungsgegenstände	123	200	200	200	200	200
564100 Versicherungsbeiträge	375	350	450	450	450	450
568200 Kraftfahrzeugsteuer	29	55	50	50	50	50
19. Summe der laufenden Aufwendungen aus Verwaltungstätigkeit	41.284	43.355	47.100	46.600	46.600	46.600
20. laufendes Ergebnis aus Verwaltungstätigkeit	- 31.276	- 43.355	- 47.100	- 46.600	- 46.600	- 46.600

Ergebnishaushalt 1143 Bauhof (Gemeindearbeiter, gemeindliche Objekte, Maschinen und Werkzeuge:						
Bezeichnung	Ergebnis Vorvorjahr 2015	Vorjahr 2016	Planjahr 2017	Planjahr 2018	Planjahr 2019	Planjahr 2020
<b>23. Finanzergebnis</b>						
<b>24. <u>ordentliches Ergebnis</u></b>	<b>- 31.276</b>	<b>- 43.355</b>	<b>- 47.100</b>	<b>- 46.600</b>	<b>- 46.600</b>	<b>- 46.600</b>
27. außerordentliches Ergebnis						
<b>28. <u>Jahresergebnis des Teilhaushalts vor Verrechnung der internen Leistungsbeziehungen</u></b>	<b>- 31.276</b>	<b>- 43.355</b>	<b>- 47.100</b>	<b>- 46.600</b>	<b>- 46.600</b>	<b>- 46.600</b>
29. Erträge aus internen Leistungsbeziehungen		43.355	47.100	46.600	46.600	46.600
481000 Erträge aus internen Leistungsbeziehungen		43.355	47.100	46.600	46.600	46.600
<b>31. <u>Saldo der Erträge und Aufwendungen aus internen Leistungsbeziehungen</u></b>		<b>43.355</b>	<b>47.100</b>	<b>46.600</b>	<b>46.600</b>	<b>46.600</b>
32. Jahresergebnis des Teilhaushalts nach Verrechnung der internen Leistungsbeziehungen	- 31.276		0	0	0	0

\*\* : Buchungsstelle - Bemerkung

Maßnahmen 1143 Bauhof (Gemeindearbeiter, gemeindliche Objekte, Maschinen und Werkzeuge:						
5 Bewegliches Anlagevermögen für die Gemeindeverwaltung (Bauhof, Wiedhalle etc.)						
Ein- und Auszahlungsarten	Ergebnis Vorvorjahr 2015	Vorjahr 2016	Planjahr 2017	Planjahr 2018	Planjahr 2019	Planjahr 2020
Bewegliches Anlagevermögen	33.548	5.000	5.000	5.000		
<b>Summe Auszahlungsarten</b>	<b>33.548</b>	<b>5.000</b>	<b>5.000</b>	<b>5.000</b>		
<b>Saldo Ein- und Auszahlungsarten</b>	<b>- 33.548</b>	<b>- 5.000</b>	<b>- 5.000</b>	<b>- 5.000</b>		

<b>Produkt - Nr.:</b>	<b>Produkt - Bezeichnung:</b>
2810	Heimat-, Kulturpflege und sonstige örtliche Veranstaltungen

<b>Ergebnishaushalt 2810 Heimat-, Kulturpflege und sonstige örtliche Veranstaltungen:</b>							
<b>Bezeichnung</b>	<b>Ergebnis Vorvorjahr 2015</b>	<b>Vorjahr 2016</b>	<b>Planjahr 2017</b>	<b>Planjahr 2018</b>	<b>Planjahr 2019</b>	<b>Planjahr 2020</b>	
5. privatrechtliche Leistungsentgelte	500	500	200	200	200	200	200
441100 Erträge aus Verkäufen	500	500	200	200	200	200	200
** Chronikverkauf							
10. Summe der laufenden Erträge aus Verwaltungstätigkeit	500	500	200	200	200	200	200
16. Zuwendungen, Umlagen und sonstige Transferaufwendungen		500	500	500	500	500	500
541590 Zuweisungen und Zuschüsse für laufende Zwecke - an den sonstigen privaten Bereich		500	500	500	500	500	500
** lfd. Mitgliedsbeitrag Wied-Scala							
<b>18. sonstige laufende Aufwendungen</b>	<b>4.370</b>	<b>4.500</b>	<b>6.000</b>	<b>6.000</b>	<b>6.000</b>	<b>6.000</b>	<b>6.000</b>
569900 Sonstige (u. a. Partnerschaften, Heimatpflege, Dorfgemeinschaft, örtliche Feiern und Veranstaltungen)	4.370	4.500	6.000	6.000	6.000	6.000	6.000
19. Summe der laufenden Aufwendungen aus Verwaltungstätigkeit	4.370	5.000	6.500	6.500	6.500	6.500	6.500
20. laufendes Ergebnis aus Verwaltungstätigkeit	- 3.870	- 4.500	- 6.300	- 6.300	- 6.300	- 6.300	- 6.300
<b>23. Finanzergebnis</b>							
<b>24. ordentliches Ergebnis</b>	<b>- 3.870</b>	<b>- 4.500</b>	<b>- 6.300</b>	<b>- 6.300</b>	<b>- 6.300</b>	<b>- 6.300</b>	<b>- 6.300</b>
27. außerordentliches Ergebnis							
<b>28. Jahresergebnis des Teilhaushalts vor Verrechnung der internen Leistungsbeziehungen</b>	<b>- 3.870</b>	<b>- 4.500</b>	<b>- 6.300</b>	<b>- 6.300</b>	<b>- 6.300</b>	<b>- 6.300</b>	<b>- 6.300</b>
<b>31. Saldo der Erträge und Aufwendungen aus internen Leistungsbeziehungen</b>							
32. Jahresergebnis des Teilhaushalts nach Verrechnung der internen Leistungsbeziehungen	- 3.870	- 4.500	- 6.300	- 6.300	- 6.300	- 6.300	- 6.300

\*\* : Buchungsstelle - Bemerkung



<b>Produkt - Nr.:</b>	<b>Produkt - Bezeichnung:</b>
<b>3661</b>	<b>Einrichtungen der Jugendarbeit</b>

<b>Ergebnishaushalt 3661 Einrichtungen der Jugendarbeit:</b>						
<b>Bezeichnung</b>	<b>Ergebnis Vorvorjahr 2015</b>	<b>Vorjahr 2016</b>	<b>Planjahr 2017</b>	<b>Planjahr 2018</b>	<b>Planjahr 2019</b>	<b>Planjahr 2020</b>
10. Summe der laufenden Erträge aus Verwaltungstätigkeit						
13. Aufwendungen für Sach- und Dienstleistungen	776	1.350	1.300	1.300	1.300	1.300
523100 <i>Unterhaltung der Grundstücke und Außenanlagen</i>	167	300	300	300	300	300
523220 <i>Bewirtschaftung der Grundstücke und Gebäude - Wasser, Abwasser, Abfall (wkB, Gebühren)</i>	234	300	300	300	300	300
523230 <i>Bewirtschaftung der Grundstücke und Gebäude - Sonstige</i>		150	100	100	100	100
523600 <i>Unterhaltung der Maschinen, Geräte, Betriebs- und Geschäftsausstattung sowie Kleinteile bis 1.000 € (netto)</i>		300	300	300	300	300
525430 <i>Kostenerstattungen - an Gemeinden und Gemeindeverbände</i>	375	300	300	300	300	300
14. Abschreibungen auf immaterielle Vermögensgegenstände des Anlagevermögens und auf Sachanlagen sowie auf aktivierte Aufwendungen für die Inangangsetzung und Erweiterung der Verwaltung		3.800	2.500	500		
533000 <i>Abschreibung auf unbebaute Grundstücke und grundstücksgleiche Rechte</i>		2.400	2.000	500		
538500 <i>Abschreibungen auf Betriebs- und Geschäftsausstattung</i>		1.400	500			
<b>18. sonstige laufende Aufwendungen</b>	<b>309</b>	<b>350</b>	<b>350</b>	<b>350</b>	<b>350</b>	<b>350</b>
562100 <i>Mieten, Pachten und Erbbauzinsen</i>	309	350	350	350	350	350
<i>** Pacht für Kinderspielfeld (Gartenstraße 17) inkl. Unterhaltung und GrdSt B</i>						
19. Summe der laufenden Aufwendungen aus Verwaltungstätigkeit	1.085	5.500	4.150	2.150	1.650	1.650
20. laufendes Ergebnis aus Verwaltungstätigkeit	- 1.085	- 5.500	- 4.150	- 2.150	- 1.650	- 1.650
<b>23. Finanzergebnis</b>						
<b>24. ordentliches Ergebnis</b>	<b>- 1.085</b>	<b>- 5.500</b>	<b>- 4.150</b>	<b>- 2.150</b>	<b>- 1.650</b>	<b>- 1.650</b>
27. außerordentliches Ergebnis						
<b>28. Jahresergebnis des Teilhaushalts vor Verrechnung der internen Leistungsbeziehungen</b>	<b>- 1.085</b>	<b>- 5.500</b>	<b>- 4.150</b>	<b>- 2.150</b>	<b>- 1.650</b>	<b>- 1.650</b>
30. Aufwendungen aus internen Leistungsbeziehungen		2.155	2.355	2.330	2.330	2.330
581000 <i>Aufwendungen aus internen Leistungsbeziehungen</i>		2.155	2.355	2.330	2.330	2.330
<b>31. Saldo der Erträge und Aufwendungen aus internen Leistungsbeziehungen</b>		<b>- 2.155</b>	<b>- 2.355</b>	<b>- 2.330</b>	<b>- 2.330</b>	<b>- 2.330</b>
32. Jahresergebnis des Teilhaushalts nach Verrechnung der internen Leistungsbeziehungen	- 1.085	- 7.655	- 6.505	- 4.480	- 3.980	- 3.980

\*\* : Buchungsstelle - Bemerkung

**Maßnahmen 3661 Einrichtungen der Jugendarbeit:****5                            Bewegliches Anlagenvermögen für die Gemeindeverwaltung (Bauhof, Wiedhalle etc.)**

<b>Ein- und Auszahlungsarten</b>	<b>Ergebnis Vorvorjahr 2015</b>	<b>Vorjahr 2016</b>	<b>Planjahr 2017</b>	<b>Planjahr 2018</b>	<b>Planjahr 2019</b>	<b>Planjahr 2020</b>
Bewegliches Anlagevermögen			15.000	3.500		
<b>Summe Auszahlungsarten</b>			<b>15.000</b>	<b>3.500</b>		
<b>Saldo Ein- und Auszahlungsarten</b>			<b>- 15.000</b>	<b>- 3.500</b>		

<b>Produkt - Nr.:</b>	<b>Produkt - Bezeichnung:</b>
4210	Förderung des Sports

<b>Ergebnishaushalt 4210 Förderung des Sports:</b>						
Bezeichnung	Ergebnis Vorvorjahr 2015	Vorjahr 2016	Planjahr 2017	Planjahr 2018	Planjahr 2019	Planjahr 2020
10. Summe der laufenden Erträge aus Verwaltungstätigkeit						
14. Abschreibungen auf immaterielle Vermögensgegenstände des Anlagevermögens und auf Sachanlagen sowie auf aktivierte Aufwendungen für die Ingangsetzung und Erweiterung der Verwaltung		100	500	500	500	500
<i>532000 Abschreibungen auf immaterielle Vermögensgegenstände</i>		100	500	500	500	500
16. Zuwendungen, Umlagen und sonstige Transferaufwendungen		500	500	500	500	500
<i>541590 Zuweisungen und Zuschüsse für laufende Zwecke - an den sonstigen privaten Bereich</i>		500	500	500	500	500
19. Summe der laufenden Aufwendungen aus Verwaltungstätigkeit		600	1.000	1.000	1.000	1.000
20. laufendes Ergebnis aus Verwaltungstätigkeit		- 600	- 1.000	- 1.000	- 1.000	- 1.000
<b>23. Finanzergebnis</b>						
<b>24. ordentliches Ergebnis</b>		<b>- 600</b>	<b>- 1.000</b>	<b>- 1.000</b>	<b>- 1.000</b>	<b>- 1.000</b>
27. außerordentliches Ergebnis						
<b>28. Jahresergebnis des Teilhaushalts vor Verrechnung der internen Leistungsbeziehungen</b>		<b>- 600</b>	<b>- 1.000</b>	<b>- 1.000</b>	<b>- 1.000</b>	<b>- 1.000</b>
<b>31. Saldo der Erträge und Aufwendungen aus internen Leistungsbeziehungen</b>						
32. Jahresergebnis des Teilhaushalts nach Verrechnung der internen Leistungsbeziehungen		- 600	- 1.000	- 1.000	- 1.000	- 1.000

\*\* : Buchungsstelle - Bemerkung

<b>Maßnahmen 4210 Förderung des Sports:</b>						
<b>5 Bewegliches Anlagenvermögen für die Gemeindeverwaltung (Bauhof, Wiedhalle etc.)</b>						
Ein- und Auszahlungsarten	Ergebnis Vorvorjahr 2015	Vorjahr 2016	Planjahr 2017	Planjahr 2018	Planjahr 2019	Planjahr 2020
Bewegliches Anlagevermögen	1.500					
<b>Summe Auszahlungsarten</b>	<b>1.500</b>					
<b>Saldo Ein- und Auszahlungsarten</b>	<b>- 1.500</b>					

<b>Produkt - Nr.:</b>	<b>Produkt - Bezeichnung:</b>
4241	Kommunale Sportstätten

<b>Ergebnishaushalt 4241 Kommunale Sportstätten:</b>						
<b>Bezeichnung</b>	<b>Ergebnis Vorvorjahr 2015</b>	<b>Vorjahr 2016</b>	<b>Planjahr 2017</b>	<b>Planjahr 2018</b>	<b>Planjahr 2019</b>	<b>Planjahr 2020</b>
2. Zuwendungen, allgemeine Umlagen und sonstige Transfererträge		300	500	500	500	500
415100 Erträge aus der Auflösung von Sonderposten aus Zuwendungen		300	500	500	500	500
6. Kostenerstattungen und Kostenumlagen	1.151	1.800	2.000	2.000	2.000	2.000
442590 Kostenerstattungen und Kostenumlagen - vom sonstigen privaten Bereich ** WSN: Strom Flutlichtanlage; Modellflugzeugsportclub: Versicherung Schutzhütte	1.151	1.800	2.000	2.000	2.000	2.000
10. Summe der laufenden Erträge aus Verwaltungstätigkeit	1.151	2.100	2.500	2.500	2.500	2.500
13. Aufwendungen für Sach- und Dienstleistungen	1.896	13.100	11.700	11.700	11.700	11.700
523100 Unterhaltung der Grundstücke und Außenanlagen	298	2.000	2.000	2.000	2.000	2.000
523210 Bewirtschaftung der Grundstücke und Gebäude - Energie (Strom, Öl, Gas) ** Strom Flutlichtanlage	1.125	1.800	2.000	2.000	2.000	2.000
523220 Bewirtschaftung der Grundstücke und Gebäude - Wasser, Abwasser, Abfall (wKB, Gebühren) ** Sportanlage -Berieselungsanlage-	20	800	200	200	200	200
523230 Bewirtschaftung der Grundstücke und Gebäude - Sonstige Bewirtschaftungskosten ** Jahrespflege Kunstrasenplatz 4.000 €		5.000	4.000	4.000	4.000	4.000
523600 Unterhaltung der Maschinen, Geräte, Betriebs- und Geschäftsausstattung sowie Kleinteile bis 1.000 € (netto)		1.000	1.000	1.000	1.000	1.000
525430 Kostenerstattungen - an Gemeinden und Gemeindeverbände ** Bauhof VG	453	2.500	2.500	2.500	2.500	2.500
14. Abschreibungen auf immaterielle Vermögensgegenstände des Anlagevermögens und auf Sachanlagen sowie auf aktivierte Aufwendungen für die Ingangsetzung und Erweiterung der Verwaltung		500	500	500	500	500
534000 Abschreibungen auf bebaute Grundstücke und grundstücksgleiche Rechte		500	500	500	500	500
<b>18. sonstige laufende Aufwendungen</b>	<b>180</b>	<b>210</b>	<b>210</b>	<b>210</b>	<b>210</b>	<b>210</b>
564100 Versicherungsbeiträge ** Schutzhütte Modellflugzeugsportclub	4	10	10	10	10	10
568100 Grundsteuer ** GrdSt. B: Fl. 2, Nr. 242/2 (Vereinsheim WSN)	176	200	200	200	200	200
19. Summe der laufenden Aufwendungen aus Verwaltungstätigkeit	2.075	13.810	12.410	12.410	12.410	12.410
20. laufendes Ergebnis aus Verwaltungstätigkeit	- 924	- 11.710	- 9.910	- 9.910	- 9.910	- 9.910
<b>23. Finanzergebnis</b>						
<b>24. ordentliches Ergebnis</b>	<b>- 924</b>	<b>- 11.710</b>	<b>- 9.910</b>	<b>- 9.910</b>	<b>- 9.910</b>	<b>- 9.910</b>
27. außerordentliches Ergebnis						

<b>Ergebnishaushalt 4241 Kommunale Sportstätten:</b>						
<b>Bezeichnung</b>	<b>Ergebnis Vorvorjahr 2015</b>	<b>Vorjahr 2016</b>	<b>Planjahr 2017</b>	<b>Planjahr 2018</b>	<b>Planjahr 2019</b>	<b>Planjahr 2020</b>
<b>28. Jahresergebnis des Teilhaushalts vor Verrechnung der internen Leistungsbeziehungen</b>	<b>- 924</b>	<b>- 11.710</b>	<b>- 9.910</b>	<b>- 9.910</b>	<b>- 9.910</b>	<b>- 9.910</b>
30. Aufwendungen aus internen Leistungsbeziehungen <i>581000 Aufwendungen aus internen Leistungsbeziehungen</i>		4.300	4.710	4.660	4.660	4.660
<b>31. Saldo der Erträge und Aufwendungen aus internen Leistungsbeziehungen</b>		<b>- 4.300</b>	<b>- 4.710</b>	<b>- 4.660</b>	<b>- 4.660</b>	<b>- 4.660</b>
32. Jahresergebnis des Teilhaushalts nach Verrechnung der internen Leistungsbeziehungen	- 924	- 16.010	- 14.620	- 14.570	- 14.570	- 14.570

\*\* : Buchungsstelle - Bemerkung

<b>Maßnahmen 4241 Kommunale Sportstätten:</b>						
<b>16 Bau eines Kunstrasenplatzes (Umbau Tennisplatz)</b>						
<b>Ein- und Auszahlungsarten</b>	<b>Ergebnis Vorvorjahr 2015</b>	<b>Vorjahr 2016</b>	<b>Planjahr 2017</b>	<b>Planjahr 2018</b>	<b>Planjahr 2019</b>	<b>Planjahr 2020</b>
Tiefbau	268.556					
<b>Summe Auszahlungsarten</b>	<b>268.556</b>					
Zuwendungen von Gemeinden und Gemeindeverbänden	51.550					
Zuwendungen vom privaten Bereich	20.000					
<b>Summe Einzahlungsarten</b>	<b>71.550</b>					
<b>Saldo Ein- und Auszahlungsarten</b>	<b>- 197.006</b>					

<b>Produkt - Nr.:</b>	<b>Produkt - Bezeichnung:</b>
<b>5410</b>	<b>Gemeindestraßen, Konzessionsabgaben</b>

<b>Ergebnishaushalt 5410 Gemeindestraßen, Konzessionsabgaben:</b>						
<b>Bezeichnung</b>	<b>Ergebnis Vorvorjahr 2015</b>	<b>Vorjahr 2016</b>	<b>Planjahr 2017</b>	<b>Planjahr 2018</b>	<b>Planjahr 2019</b>	<b>Planjahr 2020</b>
2. Zuwendungen, allgemeine Umlagen und sonstige Transfererträge		6.700	5.000	5.000	5.000	5.000
415100 Erträge aus der Auflösung von Sonderposten aus Zuwendungen		6.700	5.000	5.000	5.000	5.000
4. öffentlich-rechtliche Leistungsentgelte		16.500	13.500	13.500	13.500	13.000
437000 Erträge aus der Auflösung von Sonderposten für Beiträge und ähnlichen Entgelten		16.500	13.500	13.500	13.500	13.000
6. Kostenerstattungen und Kostenumlagen	2.291	1.300	1.300	1.300	1.300	1.300
442430 Kostenerstattungen und Kostenumlagen - von Gemeinden und Gemeindeverbänden	1.281	1.300	1.300	1.300	1.300	1.300
** Entschädigung für Stellplätze der Glascontainer						
442510 Kostenerstattungen und Kostenumlagen - von privaten Unternehmen	1.010					
9. sonstige laufende Erträge	16.443	24.000	18.400	18.400	18.400	18.400
462500 Konzessionsabgaben	15.140	24.000	18.400	18.400	18.400	18.400
462700 Versicherungserstattungen	1.302					
10. Summe der laufenden Erträge aus Verwaltungstätigkeit	18.734	48.500	38.200	38.200	38.200	37.700
13. Aufwendungen für Sach- und Dienstleistungen	53.274	43.000	74.800	44.400	44.400	44.400
523130 Gebäude einschließlich der Bestandteile, die dem Gebäude zuzurechnen sind	179	300	700	300	300	300
** Unterhaltung Buswartehäuser						
523210 Bewirtschaftung der Grundstücke und Gebäude - Energie (Strom, Öl, Gas)	3.979	5.800	5.000	5.000	5.000	5.000
** Strombezugskosten für Straßenbeleuchtung						
523380 Straßen, Wege, Plätze und Verkehrslenkungsanlagen	13.233	6.000	36.000	6.000	6.000	6.000
** 2017: Brücke Ölfer Bach 30.000 €; lfd. Unterhaltung 6.000 €						
523600 Unterhaltung der Maschinen, Geräte, Betriebs- und Geschäftsausstattung sowie Kleinteile bis 1.000 € (netto)		300				
525430 Kostenerstattungen - an Gemeinden und Gemeindeverbände	18.819	12.000	12.000	12.000	12.000	12.000
** Bauhof VG						
525431 Kostenerstattungen - an Gemeinden und Gemeindeverbände - Straßenoberflächenentwässerung	14.200	14.400	16.000	16.000	16.000	16.000
** Straßenoberflächenentwässerung						
525510 Kostenerstattungen - an private Unternehmen	2.864	4.200	5.100	5.100	5.100	5.100
** Wartung Straßenbeleuchtung						
14. Abschreibungen auf immaterielle Vermögensgegenstände des Anlagevermögens und auf Sachanlagen sowie auf aktivierte Aufwendungen für die Ingangsetzung und Erweiterung der Verwaltung		70.300	61.500	61.000	54.500	49.000
532000 Abschreibungen auf immaterielle Vermögensgegenstände		4.300	8.500	8.500	8.500	8.000
534000 Abschreibungen auf bebaute Grundstücke und grundstücksgleiche Rechte		900	1.000	1.000	1.000	1.000
535000 Abschreibung auf das Infrastrukturvermögen		65.100	52.000	51.500	45.000	40.000
19. Summe der laufenden Aufwendungen aus Verwaltungstätigkeit	53.274	113.300	136.300	105.400	98.900	93.400

<b>Ergebnishaushalt 5410 Gemeindestraßen, Konzessionsabgaben:</b>						
<b>Bezeichnung</b>	<b>Ergebnis Vorvorjahr 2015</b>	<b>Vorjahr 2016</b>	<b>Planjahr 2017</b>	<b>Planjahr 2018</b>	<b>Planjahr 2019</b>	<b>Planjahr 2020</b>
20. laufendes Ergebnis aus Verwaltungstätigkeit	- 34.540	- 64.800	- 98.100	- 67.200	- 60.700	- 55.700
<b>23. Finanzergebnis</b>						
<b>24. ordentliches Ergebnis</b>	<b>- 34.540</b>	<b>- 64.800</b>	<b>- 98.100</b>	<b>- 67.200</b>	<b>- 60.700</b>	<b>- 55.700</b>
27. außerordentliches Ergebnis						
<b>28. Jahresergebnis des Teilhaushalts vor Verrechnung der internen Leistungsbeziehungen</b>	<b>- 34.540</b>	<b>- 64.800</b>	<b>- 98.100</b>	<b>- 67.200</b>	<b>- 60.700</b>	<b>- 55.700</b>
30. Aufwendungen aus internen Leistungsbeziehungen		6.100	6.594	6.524	6.524	6.524
<i>581000 Aufwendungen aus internen Leistungsbeziehungen</i>		<i>6.100</i>	<i>6.594</i>	<i>6.524</i>	<i>6.524</i>	<i>6.524</i>
<b>31. Saldo der Erträge und Aufwendungen aus internen Leistungsbeziehungen</b>		<b>- 6.100</b>	<b>- 6.594</b>	<b>- 6.524</b>	<b>- 6.524</b>	<b>- 6.524</b>
32. Jahresergebnis des Teilhaushalts nach Verrechnung der internen Leistungsbeziehungen	- 34.540	- 70.900	- 104.694	- 73.724	- 67.224	- 62.224

\*\* : Buchungsstelle - Bemerkung

<b>Maßnahmen 5410 Gemeindestraßen, Konzessionsabgaben:</b>						
<b>7 Ausbau der Nebenanlagen im Zuge der K 13</b>						
<b>Ein- und Auszahlungsarten</b>	<b>Ergebnis Vorvorjahr 2015</b>	<b>Vorjahr 2016</b>	<b>Planjahr 2017</b>	<b>Planjahr 2018</b>	<b>Planjahr 2019</b>	<b>Planjahr 2020</b>
Tiefbau	198.158		12.000			
<b>Summe Auszahlungsarten</b>	<b>198.158</b>		<b>12.000</b>			
Beiträge	97					
Anzahlungen auf Sonderposten aus Zuwendungen vom Land	15.600					
Anzahlungen auf Sonderposten aus Zuwendungen von gemeinden und Gemeindeverbänden	2.477					
Zuwendungen vom Land				5.000		
<b>Summe Einzahlungsarten</b>	<b>18.174</b>			<b>5.000</b>		
<b>Saldo Ein- und Auszahlungsarten</b>	<b>- 179.984</b>		<b>- 12.000</b>	<b>5.000</b>		
<b>9 Erschließung des Baugebietes "Auf dem Jägermorgen I"</b>						
<b>Ein- und Auszahlungsarten</b>	<b>Ergebnis Vorvorjahr 2015</b>	<b>Vorjahr 2016</b>	<b>Planjahr 2017</b>	<b>Planjahr 2018</b>	<b>Planjahr 2019</b>	<b>Planjahr 2020</b>
Tiefbau				173.000		
<b>Summe Auszahlungsarten</b>				<b>173.000</b>		
Beiträge	350			155.700		
<b>Summe Einzahlungsarten</b>	<b>350</b>			<b>155.700</b>		
<b>Saldo Ein- und Auszahlungsarten</b>	<b>350</b>			<b>- 17.300</b>		

<b>Maßnahmen 5410 Gemeindestraßen, Konzessionsabgaben:</b>						
<b>11 Errichtung von Bushaltestellen mit Straßenbeleuchtung</b>						
Ein- und Auszahlungsarten	Ergebnis Vorvorjahr 2015	Vorjahr 2016	Planjahr 2017	Planjahr 2018	Planjahr 2019	Planjahr 2020
Hochbau			10.000			
<b>Summe Auszahlungsarten</b>			<b>10.000</b>			
Zuwendungen vom Land			2.020			
<b>Summe Einzahlungsarten</b>			<b>2.020</b>			
<b>Saldo Ein- und Auszahlungsarten</b>			<b>- 7.980</b>			
<b>17 Wiederkehrende Beiträge Straßenausbau</b>						
Ein- und Auszahlungsarten	Ergebnis Vorvorjahr 2015	Vorjahr 2016	Planjahr 2017	Planjahr 2018	Planjahr 2019	Planjahr 2020
Beiträge	57.089	59.000		35.200		
<b>Summe Einzahlungsarten</b>	<b>57.089</b>	<b>59.000</b>		<b>35.200</b>		
<b>Saldo Ein- und Auszahlungsarten</b>	<b>57.089</b>	<b>59.000</b>		<b>35.200</b>		
<b>19 Bau einer Stützmauer "Bergstraße"</b>						
Ein- und Auszahlungsarten	Ergebnis Vorvorjahr 2015	Vorjahr 2016	Planjahr 2017	Planjahr 2018	Planjahr 2019	Planjahr 2020
Hochbau		40.000	40.000			
<b>Summe Auszahlungsarten</b>		<b>40.000</b>	<b>40.000</b>			
<b>Saldo Ein- und Auszahlungsarten</b>		<b>- 40.000</b>	<b>- 40.000</b>			



<b>Produkt - Nr.:</b>	<b>Produkt - Bezeichnung:</b>
5460	Parkplatzeinrichtungen

<b>Ergebnishaushalt 5460 Parkplatzeinrichtungen:</b>						
Bezeichnung	Ergebnis Vorvorjahr 2015	Vorjahr 2016	Planjahr 2017	Planjahr 2018	Planjahr 2019	Planjahr 2020
10. Summe der laufenden Erträge aus Verwaltungstätigkeit						
13. Aufwendungen für Sach- und Dienstleistungen		1.000	1.000	1.000	1.000	1.000
523100 Unterhaltung der Grundstücke und Außenanlagen		500	500	500	500	500
525430 Kostenerstattungen - an Gemeinden und Gemeindeverbände		500	500	500	500	500
14. Abschreibungen auf immaterielle Vermögensgegenstände des Anlagevermögens und auf Sachanlagen sowie auf aktivierte Aufwendungen für die Ingangsetzung und Erweiterung der Verwaltung		3.600	3.500	3.500	3.500	3.500
535000 Abschreibung auf das Infrastrukturvermögen		3.600	3.500	3.500	3.500	3.500
19. Summe der laufenden Aufwendungen aus Verwaltungstätigkeit		4.600	4.500	4.500	4.500	4.500
20. laufendes Ergebnis aus Verwaltungstätigkeit		- 4.600	- 4.500	- 4.500	- 4.500	- 4.500
<b>23. Finanzergebnis</b>						
<b>24. ordentliches Ergebnis</b>		<b>- 4.600</b>	<b>- 4.500</b>	<b>- 4.500</b>	<b>- 4.500</b>	<b>- 4.500</b>
27. außerordentliches Ergebnis						
<b>28. Jahresergebnis des Teilhaushalts vor Verrechnung der internen Leistungsbeziehungen</b>		<b>- 4.600</b>	<b>- 4.500</b>	<b>- 4.500</b>	<b>- 4.500</b>	<b>- 4.500</b>
30. Aufwendungen aus internen Leistungsbeziehungen		2.600	2.826	2.796	2.796	2.796
581000 Aufwendungen aus internen Leistungsbeziehungen ** 6 % aus Leistung I 14301		2.600	2.826	2.796	2.796	2.796
<b>31. Saldo der Erträge und Aufwendungen aus internen Leistungsbeziehungen</b>		<b>- 2.600</b>	<b>- 2.826</b>	<b>- 2.796</b>	<b>- 2.796</b>	<b>- 2.796</b>
32. Jahresergebnis des Teilhaushalts nach Verrechnung der internen Leistungsbeziehungen		- 7.200	- 7.326	- 7.296	- 7.296	- 7.296

\*\* : Buchungsstelle - Bemerkung

<b>Maßnahmen 5460 Parkplatzeinrichtungen:</b>						
<b>20 Maßnahmen an der Wiedhalle</b>						
Ein- und Auszahlungsarten	Ergebnis Vorvorjahr 2015	Vorjahr 2016	Planjahr 2017	Planjahr 2018	Planjahr 2019	Planjahr 2020
Tiefbau			30.500			
<b>Summe Auszahlungsarten</b>			<b>30.500</b>			
<b>Saldo Ein- und Auszahlungsarten</b>			<b>- 30.500</b>			

<b>Produkt - Nr.:</b>	<b>Produkt - Bezeichnung:</b>
5510	Öffentliches Grün, Landschaftsbau

<b>Ergebnishaushalt 5510 Öffentliches Grün, Landschaftsbau:</b>						
<b>Bezeichnung</b>	<b>Ergebnis Vorvorjahr 2015</b>	<b>Vorjahr 2016</b>	<b>Planjahr 2017</b>	<b>Planjahr 2018</b>	<b>Planjahr 2019</b>	<b>Planjahr 2020</b>
2. Zuwendungen, allgemeine Umlagen und sonstige Transfererträge		100				
415100 Erträge aus der Auflösung von Sonderposten aus Zuwendungen		100				
10. Summe der laufenden Erträge aus Verwaltungstätigkeit		100				
13. Aufwendungen für Sach- und Dienstleistungen	2.293	2.250	2.500	2.500	2.500	2.500
523100 Unterhaltung der Grundstücke und Außenanlagen	552	500	700	700	700	700
523220 Bewirtschaftung der Grundstücke und Gebäude - Wasser, Abwasser, Abfall (wkB, Gebühren) ** Fl. 7, Nr. 122 (A. d. Steinchen 6 -Dorfplatz-); Fl. 7, Nr. 39/4 (Bannerscheid 2 -Dorfplatz-)	236	250	300	300	300	300
523600 Unterhaltung der Maschinen, Geräte, Betriebs- und Geschäftsausstattung sowie Kleinteile bis 1.000 € (netto)	591	1.000	1.000	1.000	1.000	1.000
525430 Kostenerstattungen - an Gemeinden und Gemeindeverbände ** Bauhof-VG	914	500	500	500	500	500
14. Abschreibungen auf immaterielle Vermögensgegenstände des Anlagevermögens und auf Sachanlagen sowie auf aktivierte Aufwendungen für die Ingangsetzung und Erweiterung der Verwaltung		300	500	500	500	500
535000 Abschreibung auf das Infrastrukturvermögen		300	500	500	500	500
<b>18. sonstige laufende Aufwendungen</b>	<b>79</b>	<b>100</b>	<b>100</b>	<b>100</b>	<b>100</b>	<b>100</b>
568100 Grundsteuer ** Fl. 7, Nr. 122 (A. d. Steinchen 6 -Dorfplatz-); Fl. 7, Nr. 39/4 (Bannerscheid 2 -Dorfplatz-)	79	100	100	100	100	100
19. Summe der laufenden Aufwendungen aus Verwaltungstätigkeit	2.372	2.650	3.100	3.100	3.100	3.100
20. laufendes Ergebnis aus Verwaltungstätigkeit	- 2.372	- 2.550	- 3.100	- 3.100	- 3.100	- 3.100
<b>23. Finanzergebnis</b>						
<b>24. ordentliches Ergebnis</b>	<b>- 2.372</b>	<b>- 2.550</b>	<b>- 3.100</b>	<b>- 3.100</b>	<b>- 3.100</b>	<b>- 3.100</b>
27. außerordentliches Ergebnis						
<b>28. Jahresergebnis des Teilhaushalts vor Verrechnung der internen Leistungsbeziehungen</b>	<b>- 2.372</b>	<b>- 2.550</b>	<b>- 3.100</b>	<b>- 3.100</b>	<b>- 3.100</b>	<b>- 3.100</b>
30. Aufwendungen aus internen Leistungsbeziehungen		8.300	8.949	8.854	8.854	8.854
581000 Aufwendungen aus internen Leistungsbeziehungen ** 19 % aus Leistung 114301		8.300	8.949	8.854	8.854	8.854
<b>31. Saldo der Erträge und Aufwendungen aus internen Leistungsbeziehungen</b>		<b>- 8.300</b>	<b>- 8.949</b>	<b>- 8.854</b>	<b>- 8.854</b>	<b>- 8.854</b>

<b>Ergebnishaushalt 5510 Öffentliches Grün, Landschaftsbau:</b>						
<b>Bezeichnung</b>	<b>Ergebnis Vorvorjahr 2015</b>	<b>Vorjahr 2016</b>	<b>Planjahr 2017</b>	<b>Planjahr 2018</b>	<b>Planjahr 2019</b>	<b>Planjahr 2020</b>
32. Jahresergebnis des Teilhaushalts nach Verrechnung der internen Leistungsbeziehungen	- 2.372	- 10.850	- 12.049	- 11.954	- 11.954	- 11.954

\*\* : Buchungsstelle - Bemerkung

<b>Maßnahmen 5510 Öffentliches Grün, Landschaftsbau:</b>						
<b>3 Anlegung Dorfplatz "In der Fladersbach"</b>						
<b>Ein- und Auszahlungsarten</b>	<b>Ergebnis Vorvorjahr 2015</b>	<b>Vorjahr 2016</b>	<b>Planjahr 2017</b>	<b>Planjahr 2018</b>	<b>Planjahr 2019</b>	<b>Planjahr 2020</b>
Tiefbau				50.000		
<b>Summe Auszahlungsarten</b>				<b>50.000</b>		
Zuwendungen vom Land				20.000		
<b>Summe Einzahlungsarten</b>				<b>20.000</b>		
<b>Saldo Ein- und Auszahlungsarten</b>				<b>- 30.000</b>		

<b>Produkt - Nr.:</b>	<b>Produkt - Bezeichnung:</b>
5530	Friedhofs- und Bestattungswesen

<b>Ergebnishaushalt 5530 Friedhofs- und Bestattungswesen:</b>							
<b>Bezeichnung</b>	<b>Ergebnis Vorvorjahr 2015</b>	<b>Vorjahr 2016</b>	<b>Planjahr 2017</b>	<b>Planjahr 2018</b>	<b>Planjahr 2019</b>	<b>Planjahr 2020</b>	
4. öffentlich-rechtliche Leistungsentgelte	5.959	5.600	6.000	5.500	5.500	5.500	5.500
432240 Entgelte - für das Bestattungswesen	3.198	3.000	3.000	3.000	3.000	3.000	3.000
439000 Erträge aus der Auflösung von Sonderposten für Grabnutzungsentgelte	2.762	2.600	3.000	2.500	2.500	2.500	2.500
5. privatrechtliche Leistungsentgelte		15					
441200 Mieten und Pachten		15					
6. Kostenerstattungen und Kostenumlagen	587	300	500	500	500	500	500
442590 Kostenerstattungen und Kostenumlagen - vom sonstigen privaten Bereich ** Grabeinbnungen	587	300	500	500	500	500	500
10. Summe der laufenden Erträge aus Verwaltungstätigkeit	6.546	5.915	6.500	6.000	6.000	6.000	6.000
11. Personalaufwendungen	323	200	200	200	200	200	200
502900 Sonstige Vergütungen, Leistungszulagen	323	200	200	200	200	200	200
13. Aufwendungen für Sach- und Dienstleistungen	7.717	8.800	39.500	12.500	12.500	12.500	12.500
523100 Unterhaltung der Grundstücke und Außenanlagen ** 2017: Baumrückschnitt	115	500	3.500	500	500	500	500
523130 Gebäude einschließlich der Bestandteile, die dem Gebäude zuzurechnen sind ** 2017: Dachsanierung Friedhofshalle	65	1.000	25.000	1.000	1.000	1.000	1.000
523210 Bewirtschaftung der Grundstücke und Gebäude - Energie (Strom, Öl, Gas) ** Friedhofshalle, Bergstr. 30	169	200	200	200	200	200	200
523220 Bewirtschaftung der Grundstücke und Gebäude - Wasser, Abwasser, Abfall (wkB, Gebühren) ** Friedhof	1.225	1.500	1.500	1.500	1.500	1.500	1.500
523230 Bewirtschaftung der Grundstücke und Gebäude - Sonstige Bewirtschaftungskosten ** u.a. Glasreinigung Friedhofshalle	65	200	100	100	100	100	100
523600 Unterhaltung der Maschinen, Geräte, Betriebs- und Geschäftsausstattung sowie Kleinteile bis 1.000 € (netto)		300	300	300	300	300	300
524700 Sonstige Verbrauchsmittel			800	800	800	800	800
525430 Kostenerstattungen - an Gemeinden und Gemeindeverbände ** Bauhof-VG	6.076	5.000	8.000	8.000	8.000	8.000	8.000
525590 Kostenerstattungen - an den sonstigen privaten Bereich		100	100	100	100	100	100
14. Abschreibungen auf immaterielle Vermögensgegenstände des Anlagevermögens und auf Sachanlagen sowie auf aktivierte Aufwendungen für die Inangangsetzung und Erweiterung der Verwaltung	2.323	2.200	2.000	2.000	2.000	2.000	2.000
534000 Abschreibungen auf bebauete Grundstücke und grundstücksgleiche Rechte	2.114	2.000	2.000	2.000	2.000	2.000	2.000
538500 Abschreibungen auf Betriebs- und Geschäftsausstattung	209	200					
<b>18. sonstige laufende Aufwendungen</b>	<b>252</b>	<b>240</b>	<b>350</b>	<b>350</b>	<b>350</b>	<b>350</b>	<b>350</b>
564100 Versicherungsbeiträge	192	200	200	200	200	200	200
564200 Beiträge zu Wirtschaftsverbänden, Berufsvertretungen, Berufsgenossenschaften und Vereinen ** Beitrag Gartenbau-Berufsgenossenschaft	60	40	150	150	150	150	150

<b>Ergebnishaushalt 5530 Friedhofs- und Bestattungswesen:</b>						
<b>Bezeichnung</b>	<b>Ergebnis Vorvorjahr 2015</b>	<b>Vorjahr 2016</b>	<b>Planjahr 2017</b>	<b>Planjahr 2018</b>	<b>Planjahr 2019</b>	<b>Planjahr 2020</b>
19. Summe der laufenden Aufwendungen aus Verwaltungstätigkeit	10.615	11.440	42.050	15.050	15.050	15.050
20. laufendes Ergebnis aus Verwaltungstätigkeit	- 4.069	- 5.525	- 35.550	- 9.050	- 9.050	- 9.050
<b>23. Finanzergebnis</b>						
<b>24. ordentliches Ergebnis</b>	<b>- 4.069</b>	<b>- 5.525</b>	<b>- 35.550</b>	<b>- 9.050</b>	<b>- 9.050</b>	<b>- 9.050</b>
27. außerordentliches Ergebnis						
<b>28. Jahresergebnis des Teilhaushalts vor Verrechnung der internen Leistungsbeziehungen</b>	<b>- 4.069</b>	<b>- 5.525</b>	<b>- 35.550</b>	<b>- 9.050</b>	<b>- 9.050</b>	<b>- 9.050</b>
30. Aufwendungen aus internen Leistungsbeziehungen <i>581000 Aufwendungen aus internen Leistungsbeziehungen ** 24 % aus Leistung 114301</i>		10.400 <i>10.400</i>	11.304 <i>11.304</i>	11.184 <i>11.184</i>	11.184 <i>11.184</i>	11.184 <i>11.184</i>
<b>31. Saldo der Erträge und Aufwendungen aus internen Leistungsbeziehungen</b>		<b>- 10.400</b>	<b>- 11.304</b>	<b>- 11.184</b>	<b>- 11.184</b>	<b>- 11.184</b>
32. Jahresergebnis des Teilhaushalts nach Verrechnung der internen Leistungsbeziehungen	- 4.069	- 15.925	- 46.854	- 20.234	- 20.234	- 20.234

\*\* : Buchungsstelle - Bemerkung

<b>Maßnahmen 5530 Friedhofs- und Bestattungswesen:</b>						
<b>18 Maßnahmen/Investitionen Friedhof</b>						
<b>Ein- und Auszahlungsarten</b>	<b>Ergebnis Vorvorjahr 2015</b>	<b>Vorjahr 2016</b>	<b>Planjahr 2017</b>	<b>Planjahr 2018</b>	<b>Planjahr 2019</b>	<b>Planjahr 2020</b>
Tiefbau	4.382		52.500			
Bewegliches Anlagevermögen		2.000	2.000			
<b>Summe Auszahlungsarten</b>	<b>4.382</b>	<b>2.000</b>	<b>54.500</b>			
Zuwendungen vom Land			19.000			
<b>Summe Einzahlungsarten</b>			<b>19.000</b>			
<b>Saldo Ein- und Auszahlungsarten</b>	<b>- 4.382</b>	<b>- 2.000</b>	<b>- 35.500</b>			

<b>Produkt - Nr.:</b>	<b>Produkt - Bezeichnung:</b>
5559	Gemeindliche Wirtschaftswege

<b>Ergebnishaushalt 5559 Gemeindliche Wirtschaftswege:</b>						
Bezeichnung	Ergebnis Vorvorjahr 2015	Vorjahr 2016	Planjahr 2017	Planjahr 2018	Planjahr 2019	Planjahr 2020
2. Zuwendungen, allgemeine Umlagen und sonstige Transfererträge		5.400	4.500	4.500	4.500	4.500
415100 Erträge aus der Auflösung von Sonderposten aus Zuwendungen		5.400	4.500	4.500	4.500	4.500
4. öffentlich-rechtliche Leistungsentgelte	1.095	18.000	5.800	5.800	5.800	5.800
432300 Entgelte für die Unterhaltung von Straßen, Wirtschaftswegen u.a. öffentlichen Einrichtungen	1.095	1.800	1.800	1.800	1.800	1.800
437000 Erträge aus der Auflösung von Sonderposten für Beiträge und ähnlichen Entgelten ** 90%-Anteil der Jagdgenossenschaft		16.200	4.000	4.000	4.000	4.000
10. Summe der laufenden Erträge aus Verwaltungstätigkeit	1.095	23.400	10.300	10.300	10.300	10.300
13. Aufwendungen für Sach- und Dienstleistungen	2.068	2.000	10.000	2.000	2.000	2.000
523380 Straßen, Wege, Plätze und Verkehrslenkungsanlagen		1.000	9.000	1.000	1.000	1.000
** 2017: Gemeindeanteil f. Unterhaltung WiWege						
525430 Kostenerstattungen - an Gemeinden und Gemeindeverbände	2.068	1.000	1.000	1.000	1.000	1.000
14. Abschreibungen auf immaterielle Vermögensgegenstände des Anlagevermögens und auf Sachanlagen sowie auf aktivierte Aufwendungen für die Inangsetzung und Erweiterung der Verwaltung		21.600	8.500	8.500	8.500	8.500
535000 Abschreibung auf das Infrastrukturvermögen		21.600	8.500	8.500	8.500	8.500
19. Summe der laufenden Aufwendungen aus Verwaltungstätigkeit	2.068	23.600	18.500	10.500	10.500	10.500
20. laufendes Ergebnis aus Verwaltungstätigkeit	- 973	- 200	- 8.200	- 200	- 200	- 200
<b>23. Finanzergebnis</b>						
<b>24. ordentliches Ergebnis</b>	<b>- 973</b>	<b>- 200</b>	<b>- 8.200</b>	<b>- 200</b>	<b>- 200</b>	<b>- 200</b>
25. außerordentliche Erträge	2.622					
499000 Außerordentliche und periodenfremde Erträge	2.622					
26. außerordentliche Aufwendungen	7.489					
599000 Außerordentliche und periodenfremde Aufwendungen	7.489					
27. außerordentliches Ergebnis	- 4.867					
<b>28. Jahresergebnis des Teilhaushalts vor Verrechnung der internen Leistungsbeziehungen</b>	<b>- 5.840</b>	<b>- 200</b>	<b>- 8.200</b>	<b>- 200</b>	<b>- 200</b>	<b>- 200</b>
<b>31. Saldo der Erträge und Aufwendungen aus internen Leistungsbeziehungen</b>						
32. Jahresergebnis des Teilhaushalts nach Verrechnung der internen Leistungsbeziehungen	- 5.840	- 200	- 8.200	- 200	- 200	- 200

\*\* : Buchungsstelle - Bemerkung

<b>Produkt - Nr.:</b>	<b>Produkt - Bezeichnung:</b>
<b>5731</b>	<b>Kommunale Einrichtungen und Unternehmen</b>

<b>Ergebnishaushalt 5731 Kommunale Einrichtungen und Unternehmen:</b>							
<b>Bezeichnung</b>	<b>Ergebnis Vorvorjahr 2015</b>	<b>Vorjahr 2016</b>	<b>Planjahr 2017</b>	<b>Planjahr 2018</b>	<b>Planjahr 2019</b>	<b>Planjahr 2020</b>	
2. Zuwendungen, allgemeine Umlagen und sonstige Transfererträge		4.000	4.000	4.000	4.000	4.000	4.000
415100 Erträge aus der Auflösung von Sonderposten aus Zuwendungen		4.000	4.000	4.000	4.000	4.000	4.000
4. öffentlich-rechtliche Leistungsentgelte	4.842	3.000	4.000	4.000	4.000	4.000	4.000
432100 Entgelte für die Benutzung von öffentlichen Einrichtungen und für wirtschaftliche Dienstleistungen	4.842	3.000	4.000	4.000	4.000	4.000	4.000
6. Kostenerstattungen und Kostenumlagen	605	2.210	2.210	2.210	2.210	2.210	2.210
442430 Kostenerstattungen und Kostenumlagen - von Gemeinden und Gemeindeverbänden	605	1.000	1.000	1.000	1.000	1.000	1.000
** Kostenerstattung für die Mitbenutzung der FFW							
442590 Kostenerstattungen und Kostenumlagen - vom sonstigen privaten Bereich		500	500	500	500	500	500
** Anteil Betriebskosten WSN							
442590 Kostenerstattungen und Kostenumlagen - vom sonstigen privaten Bereich		710	710	710	710	710	710
** Erst. Bewirtschaftungskosten von DG-Niederörfen							
10. Summe der laufenden Erträge aus Verwaltungstätigkeit	5.447	9.210	10.210	10.210	10.210	10.210	10.210
11. Personalaufwendungen	10.375	10.000	15.000	15.000	15.000	15.000	15.000
502220 Leistungszulage Arbeitnehmer	156						
502900 Sonstige Vergütungen, Leistungszulagen	10.219	10.000	15.000	15.000	15.000	15.000	15.000
13. Aufwendungen für Sach- und Dienstleistungen	19.218	32.350	56.350	31.350	31.350	31.350	31.350
523100 Unterhaltung der Grundstücke und Außenanlagen		500	500	500	500	500	500
523130 Gebäude einschließlich der Bestandteile, die dem Gebäude zuzurechnen sind	248	100	100	100	100	100	100
523130 Gebäude einschließlich der Bestandteile, die dem Gebäude zuzurechnen sind	3.240	4.000	31.000	6.000	6.000	6.000	6.000
** 2017: Fußbodenerneuerung 25.000 €							
523210 Bewirtschaftung der Grundstücke und Gebäude - Energie (Strom, Öl, Gas)	10.847	17.000	15.000	15.000	15.000	15.000	15.000
** Wiedhalle							
523210 Bewirtschaftung der Grundstücke und Gebäude - Energie (Strom, Öl, Gas)	- 13	400	400	400	400	400	400
** Zum Lenzbach 7 (DGH-Niederörfen)							
523220 Bewirtschaftung der Grundstücke und Gebäude - Wasser, Abwasser, Abfall (wkB, Gebühren)	253	250	250	250	250	250	250
** Zum Lenzbach 7 (DGH-Niederörfen)							
523220 Bewirtschaftung der Grundstücke und Gebäude - Wasser, Abwasser, Abfall (wkB, Gebühren)	4.145	5.500	5.500	5.500	5.500	5.500	5.500
** Sportanlage/Wiedhalle							
523230 Bewirtschaftung der Grundstücke und Gebäude - Sonstige Bewirtschaftungskosten	196	2.100	1.600	1.600	1.600	1.600	1.600
523600 Unterhaltung der Maschinen, Geräte, Betriebs- und Geschäftsausstattung sowie Kleinteile bis 1.000 € (netto)	301	2.000	2.000	2.000	2.000	2.000	2.000
524700 Sonstige Verbrauchsmittel		500					

<b>Ergebnishaushalt 5731 Kommunale Einrichtungen und Unternehmen:</b>						
<b>Bezeichnung</b>	<b>Ergebnis Vorvorjahr 2015</b>	<b>Vorjahr 2016</b>	<b>Planjahr 2017</b>	<b>Planjahr 2018</b>	<b>Planjahr 2019</b>	<b>Planjahr 2020</b>
14. Abschreibungen auf immaterielle Vermögensgegenstände des Anlagevermögens und auf Sachanlagen sowie auf aktivierte Aufwendungen für die Inangangsetzung und Erweiterung der Verwaltung		15.800	15.500	15.500	15.500	15.500
534000 Abschreibungen auf bebaute Grundstücke und grundstücksgleiche Rechte		14.700	14.500	14.500	14.500	14.500
538500 Abschreibungen auf Betriebs- und Geschäftsausstattung		1.100	1.000	1.000	1.000	1.000
<b>18. sonstige laufende Aufwendungen</b>	<b>1.486</b>	<b>1.860</b>	<b>1.860</b>	<b>1.860</b>	<b>1.860</b>	<b>1.860</b>
563400 Telefon, Datenübertragungskosten	203	500	500	500	500	500
564100 Versicherungsbeiträge	1.222	1.300	1.300	1.300	1.300	1.300
564100 Versicherungsbeiträge	60	60	60	60	60	60
** Zum Lenzbach 7 (DGH-Niederöfen)						
19. Summe der laufenden Aufwendungen aus Verwaltungstätigkeit	31.078	60.010	88.710	63.710	63.710	63.710
20. laufendes Ergebnis aus Verwaltungstätigkeit	- 25.631	- 50.800	- 78.500	- 53.500	- 53.500	- 53.500
<b>23. Finanzergebnis</b>						
<b>24. ordentliches Ergebnis</b>	<b>- 25.631</b>	<b>- 50.800</b>	<b>- 78.500</b>	<b>- 53.500</b>	<b>- 53.500</b>	<b>- 53.500</b>
27. außerordentliches Ergebnis						
<b>28. Jahresergebnis des Teilhaushalts vor Verrechnung der internen Leistungsbeziehungen</b>	<b>- 25.631</b>	<b>- 50.800</b>	<b>- 78.500</b>	<b>- 53.500</b>	<b>- 53.500</b>	<b>- 53.500</b>
30. Aufwendungen aus internen Leistungsbeziehungen		6.500	7.065	6.990	6.990	6.990
581000 Aufwendungen aus internen Leistungsbeziehungen		6.500	7.065	6.990	6.990	6.990
** 15 % aus Leistung 114301						
<b>31. Saldo der Erträge und Aufwendungen aus internen Leistungsbeziehungen</b>		<b>- 6.500</b>	<b>- 7.065</b>	<b>- 6.990</b>	<b>- 6.990</b>	<b>- 6.990</b>
32. Jahresergebnis des Teilhaushalts nach Verrechnung der internen Leistungsbeziehungen	- 25.631	- 57.300	- 85.565	- 60.490	- 60.490	- 60.490

\*\* : Buchungsstelle - Bemerkung

<b>Maßnahmen 5731 Kommunale Einrichtungen und Unternehmen:</b>						
<b>5 Bewegliches Anlagevermögen für die Gemeindeverwaltung (Bauhof, Wiedhalle etc.)</b>						
<b>Ein- und Auszahlungsarten</b>	<b>Ergebnis Vorvorjahr 2015</b>	<b>Vorjahr 2016</b>	<b>Planjahr 2017</b>	<b>Planjahr 2018</b>	<b>Planjahr 2019</b>	<b>Planjahr 2020</b>
Bewegliches Anlagevermögen			10.000	5.000		
<b>Summe Auszahlungsarten</b>			<b>10.000</b>	<b>5.000</b>		
<b>Saldo Ein- und Auszahlungsarten</b>			<b>- 10.000</b>	<b>- 5.000</b>		



<b>Maßnahmen 5731 Kommunale Einrichtungen und Unternehmen:</b>						
<b>20 Maßnahmen an der Wiedhalle</b>						
<b>Ein- und Auszahlungsarten</b>	<b>Ergebnis Vorvorjahr 2015</b>	<b>Vorjahr 2016</b>	<b>Planjahr 2017</b>	<b>Planjahr 2018</b>	<b>Planjahr 2019</b>	<b>Planjahr 2020</b>
Hochbau			20.000			
<b>Summe Auszahlungsarten</b>			<b>20.000</b>			
<b>Saldo Ein- und Auszahlungsarten</b>			<b>- 20.000</b>			

**Filtereinstellungen:**

Nur wesentliche Objekte: Ja

Aufgabenart: Keine Filterung

Produkt - Nr: von 0000 bis 9999



# **Ortsgemeinde Neitersen**

in der Verbandsgemeinde Altenkirchen

Landkreis Altenkirchen

## **Ergebnishaushalt nach Leistung und Konto**

## Ergebnishaushalt nach Leistung und Konto 2017/2018

Leistung-Nr	Bezeichnung		Rechng.-Erg. Vorvorjahr 2015	Vorjahr 2016	Planjahr 2017	Planjahr 2018	Planjahr 2019	Planjahr 2020
Kontonr	Bezeichnung Konto (K) bzw. Buchungsstelle (B)	Gliederungsposition						
	Bemerkung							
<b>111001</b>	<b>Verwaltungsführung, Öffentlichkeitsarbeit, Gremien</b>							
431200	Gebühren für die Erteilung von Bescheiden (u.a. Genehmigungen, Ablehnungen, Untersagungen, Vorkaufsrecht) (K)	4. öffentlich-rechtliche Leistungsentgelte	120	250	250	250	250	250
431900	Sonstige (u. a. Verwaltungsgebühren, Beglaubigungsgebühren) (K)	4. öffentlich-rechtliche Leistungsentgelte		50	50	50	50	50
466140	Erträge aus der Auflösung von Rückstellungen (K)	9. sonstige laufende Erträge		600	500	500	500	500
	<i>Bem.: Auflösung Ehrensoldrückstellung ehem. Ortsbürgermeister</i>							
		<b>Summe Ertrag:</b>	<b>120</b>	<b>900</b>	<b>800</b>	<b>800</b>	<b>800</b>	<b>800</b>
501100	Bürgermeister, Beigeordnete, Ortsvorsteher (K)	11. Personalaufwendungen	10.184	11.000	12.000	12.000	12.000	12.000
501400	Rats- und Ausschussmitglieder (K)	11. Personalaufwendungen	750	1.500	800	800	800	800
507910	Ehrensoldrückstellungen (K)	11. Personalaufwendungen		4.400	8.400	8.400	8.400	8.400
	<i>Bem.: Zuführung Ehrensoldrückstellung aktiver Ortsbürgermeister</i>							
511300	ehrenamtlich Tätige (K)	12. Versorgungsaufwendungen	3.240	3.300	4.000	4.000	4.000	4.000
	<i>Bem.: Ehrensold ehem. Ortsbürgermeister</i>							
525430	Kostenerstattungen - an Gemeinden und Gemeindeverbände (K)	13. Aufwendungen für Sach- und Dienstleistungen	752	900	900	900	900	900
	<i>Bem.: Mitteilungsblatt VG</i>							
541590	Zuweisungen und Zuschüsse für laufende Zwecke - an den sonstigen privaten Bereich (K)	16. Zuwendungen, Umlagen und sonstige Transferaufwendungen	200	100	100	100	100	100
	<i>Bem.: Förderung der Wohlfahrtspflege</i>							
563100	Büromaterial, Geschäftsaufwendungen (K)	18. sonstige laufende Aufwendungen	489	300	300	300	300	300
563900	Sonstiges (K)	18. sonstige laufende Aufwendungen	368		700	700	700	700
	<i>Bem.: u. a. Verpflegung und Getränke</i>							
564200	Beiträge zu Wirtschaftsverbänden, Berufsvertretungen, Berufsgenossenschaften und Vereinen (K)	18. sonstige laufende Aufwendungen	374	400	500	500	500	500
	<i>Bem.: Mitgliedsbeitrag GSfB</i>							
569200	Verfüungsmittel (K)	18. sonstige laufende Aufwendungen		300	300	300	300	300

## Ergebnishaushalt nach Leistung und Konto 2017/2018

Leistung-Nr	Bezeichnung		Rechng.-Erg.					
Kontonr	Bezeichnung Konto (K) bzw. Buchungsstelle (B)	Gliederungsposition	Vorvorjahr 2015	Vorjahr 2016	Planjahr 2017	Planjahr 2018	Planjahr 2019	Planjahr 2020
Bemerkung								
569310	Repräsentationen (K)	18. sonstige laufende Aufwendungen		300	300	300	300	300
569320	Ehrengeschenke/Ehrengaben (K)	18. sonstige laufende Aufwendungen	1.018	1.000	1.000	1.000	1.000	1.000
<i>Bem.: u.a. Altersjubiläen</i>								
<b>Summe Aufwand:</b>			<b>17.374</b>	<b>23.500</b>	<b>29.300</b>	<b>29.300</b>	<b>29.300</b>	<b>29.300</b>
<b>Gesamt 111001 Verwaltungsführung, Öffentlichkeitsarbeit, Gremien:</b>			<b>- 17.254</b>	<b>- 22.600</b>	<b>- 28.500</b>	<b>- 28.500</b>	<b>- 28.500</b>	<b>- 28.500</b>
<b>114201</b>	<b>Unbebaute Grundstücke</b>							
441200	Mieten und Pachten (K)	5. privatrechtliche Leistungsentgelte	18	5	20	20	20	20
<b>Summe Ertrag:</b>			<b>18</b>	<b>5</b>	<b>20</b>	<b>20</b>	<b>20</b>	<b>20</b>
523220	Bewirtschaftung der Grundstücke und Gebäude - Wasser, Abwasser, Abfall (wkB, Gebühren) (K)	13. Aufwendungen für Sach- und Dienstleistungen	352	600	600	600	600	600
<i>Bem.: Fl. 7, Nr. 197, 203 (2 Bauplätze Auf dem Jägermorgen)</i>								
525430	Kostenerstattungen - an Gemeinden und Gemeindeverbände (K)	13. Aufwendungen für Sach- und Dienstleistungen		500	500	500	500	500
<i>Bem.: Bauhof-VG</i>								
538500	Abschreibungen auf Betriebs- und Geschäftsausstattung (K)	14. Abschreibungen auf immaterielle Vermögensgegenstände des Anlagevermögens und auf Sachanlagen		200				
568100	Grundsteuer (K)	18. sonstige laufende Aufwendungen	44	100	100	100	100	100
<i>Bem.: GrdSt. A: Fl. 1 Nr. 6; Fl. 2 Nr. 162/67 u. a.; GrdSt. B: Fl. 7, Nr. 197, 203 (2 Bauplätze Auf dem Jägermorgen)</i>								
<b>Summe Aufwand:</b>			<b>396</b>	<b>1.400</b>	<b>1.200</b>	<b>1.200</b>	<b>1.200</b>	<b>1.200</b>
<b>Gesamt 114201 Unbebaute Grundstücke:</b>			<b>- 378</b>	<b>- 1.395</b>	<b>- 1.180</b>	<b>- 1.180</b>	<b>- 1.180</b>	<b>- 1.180</b>
<b>114301</b>	<b>Bauhof (Gemeindearbeiter, gemeindliche Objekte, Maschinen und Werkzeuge</b>							
414490	Zuweisungen und Zuschüsse für laufende Zwecke - vom sonstigen öffentlichen Bereich (K)	2. Zuwendungen, allgemeine Umlagen und sonstige Transfererträge	10.000					
462700	Versicherungserstattungen (K)	9. sonstige laufende Erträge	8					

## Ergebnishaushalt nach Leistung und Konto 2017/2018

Leistung-Nr	Bezeichnung		Rechng.-Erg. Vorvorjahr 2015	Vorjahr 2016	Planjahr 2017	Planjahr 2018	Planjahr 2019	Planjahr 2020
Kontonr	Bezeichnung Konto (K) bzw. Buchungsstelle (B)	Gliederungsposition						
	Bemerkung							
		<b>Summe Ertrag:</b>	<b>10.008</b>					
502200	Arbeitnehmer (Vergütungen, Leistungszahlungen) (K)	11. Personalaufwendungen	21.942	20.000	23.000	23.000	23.000	23.000
502220	Leistungszulage Arbeitnehmer (K)	11. Personalaufwendungen	214	200	200	200	200	200
502900	Sonstige Vergütungen, Leistungszulagen (K)	11. Personalaufwendungen	6.911	8.000	8.000	8.000	8.000	8.000
503200	Beiträge zu Versorgungskassen - Arbeitnehmer (K)	11. Personalaufwendungen	1.700	1.600	1.600	1.600	1.600	1.600
504200	Beiträge zur gesetzlichen Sozialversicherung - Arbeitnehmer (K)	11. Personalaufwendungen	4.408	4.000	5.000	5.000	5.000	5.000
523130	Gebäude einschließlich der Bestandteile, die dem Gebäude zuzurechnen sind (K)	13. Aufwendungen für Sach- und Dienstleistungen			100	100	100	100
523220	Bewirtschaftung der Grundstücke und Gebäude - Wasser, Abwasser, Abfall (wkB, Gebühren) (K)	13. Aufwendungen für Sach- und Dienstleistungen	496	800	800	800	800	800
523230	Bewirtschaftung der Grundstücke und Gebäude - Sonstige Bewirtschaftungskosten (K)	13. Aufwendungen für Sach- und Dienstleistungen		300	200	200	200	200
523500	Fahrzeugunterhaltung (K)	13. Aufwendungen für Sach- und Dienstleistungen	3.976	4.000	4.000	4.000	4.000	4.000
523600	Unterhaltung der Maschinen, Geräte, Betriebs- und Geschäftsausstattung sowie Kleinteile bis 1.000 € (netto) (K)	13. Aufwendungen für Sach- und Dienstleistungen	1.111	2.500	2.500	2.500	2.500	2.500
524700	Sonstige Verbrauchsmittel (K)	13. Aufwendungen für Sach- und Dienstleistungen		250				
534000	Abschreibungen auf bebaute Grundstücke und grundstücksgleiche Rechte (K)	14. Abschreibungen auf immaterielle Vermögensgegenstände des Anlagevermögens und auf Sachanlagen		100				

## Ergebnishaushalt nach Leistung und Konto 2017/2018

Leistung-Nr	Bezeichnung		Rechng.-Erg.					
Kontonr	Bezeichnung Konto (K) bzw. Buchungsstelle (B)	Gliederungsposition	Vorvorjahr 2015	Vorjahr 2016	Planjahr 2017	Planjahr 2018	Planjahr 2019	Planjahr 2020
Bemerkung								
538100	Abschreibungen auf Fahrzeuge (K)	14. Abschreibungen auf immaterielle Vermögensgegenstände des Anlagevermögens und auf Sachanlagen		100				
538500	Abschreibungen auf Betriebs- und Geschäftsausstattung (K)	14. Abschreibungen auf immaterielle Vermögensgegenstände des Anlagevermögens und auf Sachanlagen		400	500			
561300	Aufwendungen für übernommene Reisekosten Dienstreisen und Dienstgänge (K)	18. sonstige laufende Aufwendungen		500	500	500	500	500
561500	Aufwendungen für Dienst- und Schutzkleidung, persönliche Ausrüstungsgegenstände (K)	18. sonstige laufende Aufwendungen	123	200	200	200	200	200
564100	Versicherungsbeiträge (K)	18. sonstige laufende Aufwendungen	375	350	450	450	450	450
568200	Kraftfahrzeugsteuer (K)	18. sonstige laufende Aufwendungen	29	55	50	50	50	50
<b>Summe Aufwand:</b>			<b>41.284</b>	<b>43.355</b>	<b>47.100</b>	<b>46.600</b>	<b>46.600</b>	<b>46.600</b>
<b>Gesamt 114301 Bauhof (Gemeindearbeiter, gemeindliche Objekte, Maschinen und Werkzeuge:</b>			<b>- 31.276</b>	<b>- 43.355</b>	<b>- 47.100</b>	<b>- 46.600</b>	<b>- 46.600</b>	<b>- 46.600</b>
<b>114501</b>	<b>Zentrale Dienste, Versicherungen</b>							
564100	Versicherungsbeiträge (K)	18. sonstige laufende Aufwendungen	2.310	3.000	3.000	3.000	3.000	3.000
<b>Summe Aufwand:</b>			<b>2.310</b>	<b>3.000</b>	<b>3.000</b>	<b>3.000</b>	<b>3.000</b>	<b>3.000</b>
<b>Gesamt 114501 Zentrale Dienste, Versicherungen:</b>			<b>- 2.310</b>	<b>- 3.000</b>	<b>- 3.000</b>	<b>- 3.000</b>	<b>- 3.000</b>	<b>- 3.000</b>
<b>121201</b>	<b>Wahlen und sonstige Abstimmungen</b>							
524900	Sonstige Aufwendungen für Sach- und Dienstleistungen (K)	13. Aufwendungen für Sach- und Dienstleistungen			200			
<b>Summe Aufwand:</b>					<b>200</b>			
<b>Gesamt 121201 Wahlen und sonstige Abstimmungen:</b>					<b>- 200</b>			
<b>281001</b>	<b>Heimat-, Kulturpflege und sonstige örtliche Veranstaltungen</b>							
441100	Erträge aus Verkäufen (K)	5. privatrechtliche Leistungsentgelte	500	500	200	200	200	200
Bem.: Chronikverkauf								

## Ergebnishaushalt nach Leistung und Konto 2017/2018

Leistung-Nr	Bezeichnung		Rechng.-Erg.					
Kontonr	Bezeichnung Konto (K) bzw. Buchungsstelle (B)	Gliederungsposition	Vorvorjahr 2015	Vorjahr 2016	Planjahr 2017	Planjahr 2018	Planjahr 2019	Planjahr 2020
Bemerkung								
<b>Summe Ertrag:</b>			<b>500</b>	<b>500</b>	<b>200</b>	<b>200</b>	<b>200</b>	<b>200</b>
541590	Zuweisungen und Zuschüsse für laufende Zwecke - an den sonstigen privaten Bereich (K)	16. Zuwendungen, Umlagen und sonstige Transferaufwendungen		500	500	500	500	500
<i>Bem.: lfd. Mitgliedsbeitrag Wied-Scala</i>								
569900	Sonstige (u. a. Partnerschaften, Heimatpflege, Dorfgemeinschaft, örtliche Feiern und Veranstaltungen) (K)	18. sonstige laufende Aufwendungen	4.370	4.500	6.000	6.000	6.000	6.000
<b>Summe Aufwand:</b>			<b>4.370</b>	<b>5.000</b>	<b>6.500</b>	<b>6.500</b>	<b>6.500</b>	<b>6.500</b>
<b>Gesamt 281001 Heimat-, Kulturpflege und sonstige örtliche Veranstaltungen:</b>			<b>- 3.870</b>	<b>- 4.500</b>	<b>- 6.300</b>	<b>- 6.300</b>	<b>- 6.300</b>	<b>- 6.300</b>
<b>366101</b>	<b>Spielplätze</b>							
523100	Unterhaltung der Grundstücke und Außenanlagen (K)	13. Aufwendungen für Sach- und Dienstleistungen	167	300	300	300	300	300
523220	Bewirtschaftung der Grundstücke und Gebäude - Wasser, Abwasser, Abfall (wkB, Gebühren) (K)	13. Aufwendungen für Sach- und Dienstleistungen	234	300	300	300	300	300
<i>Bem.: Gartenstr. 17 (Spielplatz); Ringstr. 5a (Spielplatz)</i>								
523230	Bewirtschaftung der Grundstücke und Gebäude - Sonstige Bewirtschaftungskosten (K)	13. Aufwendungen für Sach- und Dienstleistungen		150	100	100	100	100
523600	Unterhaltung der Maschinen, Geräte, Betriebs- und Geschäftsausstattung sowie Kleinteile bis 1.000 € (netto) (K)	13. Aufwendungen für Sach- und Dienstleistungen		300	300	300	300	300
525430	Kostenerstattungen - an Gemeinden und Gemeindeverbände (K)	13. Aufwendungen für Sach- und Dienstleistungen	375	300	300	300	300	300
533000	Abschreibung auf unbebaute Grundstücke und grundstücksgleiche Rechte (K)	14. Abschreibungen auf immaterielle Vermögensgegenstände des Anlagevermögens und auf Sachanlagen		2.400	2.000	500		
538500	Abschreibungen auf Betriebs- und Geschäftsausstattung (K)	14. Abschreibungen auf immaterielle Vermögensgegenstände des Anlagevermögens und auf Sachanlagen		1.400	500			



## Ergebnishaushalt nach Leistung und Konto 2017/2018

Leistung-Nr	Bezeichnung		Rechng.-Erg.					
Kontonr	Bezeichnung Konto (K) bzw. Buchungsstelle (B)	Gliederungsposition	Vorvorjahr 2015	Vorjahr 2016	Planjahr 2017	Planjahr 2018	Planjahr 2019	Planjahr 2020
Bemerkung								
562100	Mieten, Pachten und Erbbauzinsen (K)	18. sonstige laufende Aufwendungen	309	350	350	350	350	350
<i>Bem.: Pacht für Kinderspielplatz (Gartenstraße 17) inkl. Unterhaltung und GrdSt B</i>								
<b>Summe Aufwand:</b>			<b>1.085</b>	<b>5.500</b>	<b>4.150</b>	<b>2.150</b>	<b>1.650</b>	<b>1.650</b>
<b>Gesamt 366101 Spielplätze:</b>			<b>- 1.085</b>	<b>- 5.500</b>	<b>- 4.150</b>	<b>- 2.150</b>	<b>- 1.650</b>	<b>- 1.650</b>
<b>421001</b>	<b>Förderung des Sports</b>							
532000	Abschreibungen auf immaterielle Vermögensgegenstände (K)	14. Abschreibungen auf immaterielle Vermögensgegenstände des Anlagevermögens und auf Sachanlagen		100	500	500	500	500
541590	Zuweisungen und Zuschüsse für laufende Zwecke - an den sonstigen privaten Bereich (K)	16. Zuwendungen, Umlagen und sonstige Transferaufwendungen		500	500	500	500	500
<b>Summe Aufwand:</b>				<b>600</b>	<b>1.000</b>	<b>1.000</b>	<b>1.000</b>	<b>1.000</b>
<b>Gesamt 421001 Förderung des Sports:</b>				<b>- 600</b>	<b>- 1.000</b>	<b>- 1.000</b>	<b>- 1.000</b>	<b>- 1.000</b>
<b>424101</b>	<b>Sportplätze, Bolzplätze, Reitplätze, Tennisplätze</b>							
415100	Erträge aus der Auflösung von Sonderposten aus Zuwendungen (K)	2. Zuwendungen, allgemeine Umlagen und sonstige Transfererträge		300	500	500	500	500
442590	Kostenerstattungen und Kostenumlagen - vom sonstigen privaten Bereich (K)	6. Kostenerstattungen und Kostenumlagen	1.151	1.800	2.000	2.000	2.000	2.000
<i>Bem.: WSN: Strom Flutlichtanlage; Modellflugzeugsportclub; Versicherung Schutzhütte</i>								
<b>Summe Ertrag:</b>			<b>1.151</b>	<b>2.100</b>	<b>2.500</b>	<b>2.500</b>	<b>2.500</b>	<b>2.500</b>
523100	Unterhaltung der Grundstücke und Außenanlagen (K)	13. Aufwendungen für Sach- und Dienstleistungen	298	2.000	2.000	2.000	2.000	2.000
523210	Bewirtschaftung der Grundstücke und Gebäude - Energie (Strom, Öl, Gas) (K)	13. Aufwendungen für Sach- und Dienstleistungen	1.125	1.800	2.000	2.000	2.000	2.000
<i>Bem.: Strom Flutlichtanlage</i>								
523220	Bewirtschaftung der Grundstücke und Gebäude - Wasser, Abwasser, Abfall (wkB, Gebühren) (K)	13. Aufwendungen für Sach- und Dienstleistungen	20	800	200	200	200	200
<i>Bem.: Sportanlage -Berieselungsanlage-</i>								

## Ergebnishaushalt nach Leistung und Konto 2017/2018

Leistung-Nr	Bezeichnung		Rechng.-Erg.					
Kontonr	Bezeichnung Konto (K) bzw. Buchungsstelle (B)	Gliederungsposition	Vorvorjahr 2015	Vorjahr 2016	Planjahr 2017	Planjahr 2018	Planjahr 2019	Planjahr 2020
Bemerkung								
523230	Bewirtschaftung der Grundstücke und Gebäude - Sonstige Bewirtschaftungskosten (K)	13. Aufwendungen für Sach- und Dienstleistungen		5.000	4.000	4.000	4.000	4.000
	<i>Bem.: Jahrespflege Kunstrasenplatz 4.000 €</i>							
523600	Unterhaltung der Maschinen, Geräte, Betriebs- und Geschäftsausstattung sowie Kleinteile bis 1.000 € (netto) (K)	13. Aufwendungen für Sach- und Dienstleistungen		1.000	1.000	1.000	1.000	1.000
525430	Kostenerstattungen - an Gemeinden und Gemeindeverbände (K)	13. Aufwendungen für Sach- und Dienstleistungen	453	2.500	2.500	2.500	2.500	2.500
	<i>Bem.: Bauhof VG</i>							
534000	Abschreibungen auf bebaute Grundstücke und grundstücksgleiche Rechte (K)	14. Abschreibungen auf immaterielle Vermögensgegenstände des Anlagevermögens und auf Sachanlagen		500	500	500	500	500
564100	Versicherungsbeiträge (K)	18. sonstige laufende Aufwendungen	4	10	10	10	10	10
	<i>Bem.: Schutzhütte Modellflugzeugsportclub</i>							
568100	Grundsteuer (K)	18. sonstige laufende Aufwendungen	176	200	200	200	200	200
	<i>Bem.: GrdSt. B: Fl. 2, Nr. 242/2 (Vereinsheim WSN)</i>							
		<b>Summe Aufwand:</b>	<b>2.075</b>	<b>13.810</b>	<b>12.410</b>	<b>12.410</b>	<b>12.410</b>	<b>12.410</b>
		<b>Gesamt 424101 Sportplätze, Bolzplätze, Reitplätze, Tennisplätze:</b>	<b>- 924</b>	<b>- 11.710</b>	<b>- 9.910</b>	<b>- 9.910</b>	<b>- 9.910</b>	<b>- 9.910</b>
<b>511001</b>	<b>Räumliche Planungs- und Entwicklungsmaßnahmen</b>							
414420	Zuweisungen und Zuschüsse für laufende Zwecke - vom Land (K)	2. Zuwendungen, allgemeine Umlagen und sonstige Transfererträge			5.500			
	<i>Bem.: restl. Zuschuss Dorfmoderation 80 %</i>							
		<b>Summe Ertrag:</b>			<b>5.500</b>			
562900	Sonstige Aufwendungen für die Inanspruchnahme von Rechten und Diensten (K)	18. sonstige laufende Aufwendungen	6.490		3.900			
	<i>Bem.: Dorfmoderation</i>							
		<b>Summe Aufwand:</b>	<b>6.490</b>		<b>3.900</b>			
		<b>Gesamt 511001 Räumliche Planungs- und Entwicklungsmaßnahmen:</b>	<b>- 6.490</b>		<b>1.600</b>			

## Ergebnishaushalt nach Leistung und Konto 2017/2018

Leistung-Nr	Bezeichnung		Rechng.-Erg.					
Kontonr	Bezeichnung Konto (K) bzw. Buchungsstelle (B)	Gliederungsposition	Vorvorjahr 2015	Vorjahr 2016	Planjahr 2017	Planjahr 2018	Planjahr 2019	Planjahr 2020
	Bemerkung							
<b>541001</b>	<b>Gemeindestraßen, Konzessionsabgaben</b>							
415100	Erträge aus der Auflösung von Sonderposten aus Zuwendungen (K)	2. Zuwendungen, allgemeine Umlagen und sonstige Transfererträge		6.700	5.000	5.000	5.000	5.000
437000	Erträge aus der Auflösung von Sonderposten für Beiträge und ähnlichen Entgelten (K)	4. öffentlich-rechtliche Leistungsentgelte		16.500	13.500	13.500	13.500	13.000
442430	Kostenerstattungen und Kostenumlagen - von Gemeinden und Gemeindeverbänden (K) <i>Bem.: Beschädigung für Stellplätze der Glascontainer</i>	6. Kostenerstattungen und Kostenumlagen	1.281	1.300	1.300	1.300	1.300	1.300
442510	Kostenerstattungen und Kostenumlagen - von privaten Unternehmen (K)	6. Kostenerstattungen und Kostenumlagen	1.010					
462500	Konzessionsabgaben (K)	9. sonstige laufende Erträge	15.140	24.000	18.400	18.400	18.400	18.400
462700	Versicherungserstattungen (K)	9. sonstige laufende Erträge	1.302					
		<b>Summe Ertrag:</b>	<b>18.734</b>	<b>48.500</b>	<b>38.200</b>	<b>38.200</b>	<b>38.200</b>	<b>37.700</b>
523130	Gebäude einschließlich der Bestandteile, die dem Gebäude zuzurechnen sind (K) <i>Bem.: Unterhaltung Buswartehäuser</i>	13. Aufwendungen für Sach- und Dienstleistungen	179	300	700	300	300	300
523210	Bewirtschaftung der Grundstücke und Gebäude - Energie (Strom, Öl, Gas) (K) <i>Bem.: Strombezugskosten für Straßenbeleuchtung</i>	13. Aufwendungen für Sach- und Dienstleistungen	3.979	5.800	5.000	5.000	5.000	5.000
523380	Straßen, Wege, Plätze und Verkehrslenkungsanlagen (K) <i>Bem.: 2017: Brücke Ölfier Bach 30.000 €; lfd. Unterhaltung 6.000 €</i>	13. Aufwendungen für Sach- und Dienstleistungen	13.233	6.000	36.000	6.000	6.000	6.000
523600	Unterhaltung der Maschinen, Geräte, Betriebs- und Geschäftsausstattung sowie Kleinteile bis 1.000 € (netto) (K)	13. Aufwendungen für Sach- und Dienstleistungen		300				
525430	Kostenerstattungen - an Gemeinden und Gemeindeverbände (K) <i>Bem.: Bauhof VG</i>	13. Aufwendungen für Sach- und Dienstleistungen	18.819	12.000	12.000	12.000	12.000	12.000

## Ergebnishaushalt nach Leistung und Konto 2017/2018

Leistung-Nr	Bezeichnung		Rechng.-Erg.					
Kontonr	Bezeichnung Konto (K) bzw. Buchungsstelle (B)	Gliederungsposition	Vorvorjahr 2015	Vorjahr 2016	Planjahr 2017	Planjahr 2018	Planjahr 2019	Planjahr 2020
Bemerkung								
525431	Kostenerstattungen - an Gemeinden und Gemeindeverbände - Straßenoberflächenentwässerung (K)	13. Aufwendungen für Sach- und Dienstleistungen	14.200	14.400	16.000	16.000	16.000	16.000
	<i>Bem.: Straßenoberflächenentwässerung</i>							
525510	Kostenerstattungen - an private Unternehmen (K)	13. Aufwendungen für Sach- und Dienstleistungen	2.864	4.200	5.100	5.100	5.100	5.100
	<i>Bem.: Wartung Straßenbeleuchtung</i>							
532000	Abschreibungen auf immaterielle Vermögensgegenstände (K)	14. Abschreibungen auf immaterielle Vermögensgegenstände des Anlagevermögens und auf Sachanlagen		4.300	8.500	8.500	8.500	8.000
534000	Abschreibungen auf bebaute Grundstücke und grundstücksgleiche Rechte (K)	14. Abschreibungen auf immaterielle Vermögensgegenstände des Anlagevermögens und auf Sachanlagen		900	1.000	1.000	1.000	1.000
535000	Abschreibung auf das Infrastrukturvermögen (K)	14. Abschreibungen auf immaterielle Vermögensgegenstände des Anlagevermögens und auf Sachanlagen		65.100	52.000	51.500	45.000	40.000
		<b>Summe Aufwand:</b>	<b>53.274</b>	<b>113.300</b>	<b>136.300</b>	<b>105.400</b>	<b>98.900</b>	<b>93.400</b>
	<b>Gesamt 541001 Gemeindestraßen, Konzessionsabgaben:</b>		<b>- 34.540</b>	<b>- 64.800</b>	<b>- 98.100</b>	<b>- 67.200</b>	<b>- 60.700</b>	<b>- 55.700</b>
<b>546001</b>	<b>Parkplatzeinrichtungen</b>							
523100	Unterhaltung der Grundstücke und Außenanlagen (K)	13. Aufwendungen für Sach- und Dienstleistungen		500	500	500	500	500
525430	Kostenerstattungen - an Gemeinden und Gemeindeverbände (K)	13. Aufwendungen für Sach- und Dienstleistungen		500	500	500	500	500
535000	Abschreibung auf das Infrastrukturvermögen (K)	14. Abschreibungen auf immaterielle Vermögensgegenstände des Anlagevermögens und auf Sachanlagen		3.600	3.500	3.500	3.500	3.500
		<b>Summe Aufwand:</b>		<b>4.600</b>	<b>4.500</b>	<b>4.500</b>	<b>4.500</b>	<b>4.500</b>

## Ergebnishaushalt nach Leistung und Konto 2017/2018

Leistung-Nr	Bezeichnung		Rechng.-Erg.					
Kontonr	Bezeichnung Konto (K) bzw. Buchungsstelle (B)	Gliederungsposition	Vorvorjahr 2015	Vorjahr 2016	Planjahr 2017	Planjahr 2018	Planjahr 2019	Planjahr 2020
Bemerkung								
<b>Gesamt 546001 Parkplatzeinrichtungen:</b>				- 4.600	- 4.500	- 4.500	- 4.500	- 4.500
<b>551001</b>	<b>Öffentliches Grün, Landschaftsbau</b>							
415100	Erträge aus der Auflösung von Sonderposten aus Zuwendungen (K)	2. Zuwendungen, allgemeine Umlagen und sonstige Transfererträge		100				
<b>Summe Ertrag:</b>				<b>100</b>				
523100	Unterhaltung der Grundstücke und Außenanlagen (K)	13. Aufwendungen für Sach- und Dienstleistungen	552	500	700	700	700	700
523220	Bewirtschaftung der Grundstücke und Gebäude - Wasser, Abwasser, Abfall (wkB, Gebühren) (K)	13. Aufwendungen für Sach- und Dienstleistungen	236	250	300	300	300	300
<i>Bem.: Fl. 7, Nr. 122 (A. d. Steinchen 6 -Dorfplatz-); Fl. 7, Nr. 39/4 (Bannerscheid 2 -Dorfplatz-)</i>								
523600	Unterhaltung der Maschinen, Geräte, Betriebs- und Geschäftsausstattung sowie Kleinteile bis 1.000 € (netto) (K)	13. Aufwendungen für Sach- und Dienstleistungen	591	1.000	1.000	1.000	1.000	1.000
525430	Kostenerstattungen - an Gemeinden und Gemeindeverbände (K)	13. Aufwendungen für Sach- und Dienstleistungen	914	500	500	500	500	500
<i>Bem.: Bauhof-VG</i>								
535000	Abschreibung auf das Infrastrukturvermögen (K)	14. Abschreibungen auf immaterielle Vermögensgegenstände des Anlagevermögens und auf Sachanlagen		300	500	500	500	500
568100	Grundsteuer (K)	18. sonstige laufende Aufwendungen	79	100	100	100	100	100
<i>Bem.: Fl. 7, Nr. 122 (A. d. Steinchen 6 -Dorfplatz-); Fl. 7, Nr. 39/4 (Bannerscheid 2 -Dorfplatz-)</i>								
<b>Summe Aufwand:</b>			<b>2.372</b>	<b>2.650</b>	<b>3.100</b>	<b>3.100</b>	<b>3.100</b>	<b>3.100</b>
<b>Gesamt 551001 Öffentliches Grün, Landschaftsbau:</b>			<b>- 2.372</b>	<b>- 2.550</b>	<b>- 3.100</b>	<b>- 3.100</b>	<b>- 3.100</b>	<b>- 3.100</b>
<b>553001</b>	<b>Friedhofs- und Bestattungswesen</b>							
432240	Entgelte - für das Bestattungswesen (K)	4. öffentlich-rechtliche Leistungsentgelte	3.198	3.000	3.000	3.000	3.000	3.000
439000	Erträge aus der Auflösung von Sonderposten für Grabnutzungsentgelte (K)	4. öffentlich-rechtliche Leistungsentgelte	2.762	2.600	3.000	2.500	2.500	2.500

## Ergebnishaushalt nach Leistung und Konto 2017/2018

Leistung-Nr	Bezeichnung		Rechng.-Erg.					
Kontonr	Bezeichnung Konto (K) bzw. Buchungsstelle (B)	Gliederungsposition	Vorvorjahr 2015	Vorjahr 2016	Planjahr 2017	Planjahr 2018	Planjahr 2019	Planjahr 2020
Bemerkung								
441200	Mieten und Pachten (K)	5. privatrechtliche Leistungsentgelte		15				
442590	Kostenerstattungen und Kostenumlagen - vom sonstigen privaten Bereich (K) <i>Bem.: Grabeinebnungen</i>	6. Kostenerstattungen und Kostenumlagen	587	300	500	500	500	500
<b>Summe Ertrag:</b>			<b>6.546</b>	<b>5.915</b>	<b>6.500</b>	<b>6.000</b>	<b>6.000</b>	<b>6.000</b>
502900	Sonstige Vergütungen, Leistungszulagen (K)	11. Personalaufwendungen	323	200	200	200	200	200
523100	Unterhaltung der Grundstücke und Außenanlagen (K)	13. Aufwendungen für Sach- und Dienstleistungen	115	500	3.500	500	500	500
	<i>Bem.: 2017: Baumrückschnitt</i>							
523130	Gebäude einschließlich der Bestandteile, die dem Gebäude zuzurechnen sind (K) <i>Bem.: 2017: Dachsanierung Friedhofshalle</i>	13. Aufwendungen für Sach- und Dienstleistungen	65	1.000	25.000	1.000	1.000	1.000
523210	Bewirtschaftung der Grundstücke und Gebäude - Energie (Strom, Öl, Gas) (K) <i>Bem.: Friedhofshalle, Bergstr. 30</i>	13. Aufwendungen für Sach- und Dienstleistungen	169	200	200	200	200	200
523220	Bewirtschaftung der Grundstücke und Gebäude - Wasser, Abwasser, Abfall (wKB, Gebühren) (K) <i>Bem.: Friedhof</i>	13. Aufwendungen für Sach- und Dienstleistungen	1.225	1.500	1.500	1.500	1.500	1.500
523230	Bewirtschaftung der Grundstücke und Gebäude - Sonstige Bewirtschaftungskosten (K) <i>Bem.: u.a. Glasreinigung Friedhofshalle</i>	13. Aufwendungen für Sach- und Dienstleistungen	65	200	100	100	100	100
523600	Unterhaltung der Maschinen, Geräte, Betriebs- und Geschäftsausstattung sowie Kleinteile bis 1.000 € (netto) (K)	13. Aufwendungen für Sach- und Dienstleistungen		300	300	300	300	300
524700	Sonstige Verbrauchsmittel (K)	13. Aufwendungen für Sach- und Dienstleistungen			800	800	800	800
525430	Kostenerstattungen - an Gemeinden und Gemeindeverbände (K) <i>Bem.: Bauhof-VG</i>	13. Aufwendungen für Sach- und Dienstleistungen	6.076	5.000	8.000	8.000	8.000	8.000

## Ergebnishaushalt nach Leistung und Konto 2017/2018

Leistung-Nr	Bezeichnung		Rechng.-Erg.					
Kontonr	Bezeichnung Konto (K) bzw. Buchungsstelle (B)	Gliederungsposition	Vorvorjahr 2015	Vorjahr 2016	Planjahr 2017	Planjahr 2018	Planjahr 2019	Planjahr 2020
	Bemerkung							
525590	Kostenerstattungen - an den sonstigen privaten Bereich (K)	13. Aufwendungen für Sach- und Dienstleistungen		100	100	100	100	100
534000	Abschreibungen auf bebaute Grundstücke und grundstücksgleiche Rechte (K)	14. Abschreibungen auf immaterielle Vermögensgegenstände des Anlagevermögens und auf Sachanlagen	2.114	2.000	2.000	2.000	2.000	2.000
538500	Abschreibungen auf Betriebs- und Geschäftsausstattung (K)	14. Abschreibungen auf immaterielle Vermögensgegenstände des Anlagevermögens und auf Sachanlagen	209	200				
564100	Versicherungsbeiträge (K)	18. sonstige laufende Aufwendungen	192	200	200	200	200	200
564200	Beiträge zu Wirtschaftsverbänden, Berufsvertretungen, Berufsgenossenschaften und Vereinen (K)	18. sonstige laufende Aufwendungen	60	40	150	150	150	150
	<i>Bem.: Beitrag Gartenbau-Berufsgenossenschaft</i>							
		<b>Summe Aufwand:</b>	<b>10.615</b>	<b>11.440</b>	<b>42.050</b>	<b>15.050</b>	<b>15.050</b>	<b>15.050</b>
		<b>Gesamt 553001 Friedhofs- und Bestattungswesen:</b>	<b>- 4.069</b>	<b>- 5.525</b>	<b>- 35.550</b>	<b>- 9.050</b>	<b>- 9.050</b>	<b>- 9.050</b>
<b>554001</b>	<b>Natursschutz und Landschaftspflege</b>							
523100	Unterhaltung der Grundstücke und Außenanlagen (K)	13. Aufwendungen für Sach- und Dienstleistungen		500	500	500	500	500
		<b>Summe Aufwand:</b>		<b>500</b>	<b>500</b>	<b>500</b>	<b>500</b>	<b>500</b>
		<b>Gesamt 554001 Natursschutz und Landschaftspflege:</b>		<b>- 500</b>	<b>- 500</b>	<b>- 500</b>	<b>- 500</b>	<b>- 500</b>
<b>555901</b>	<b>Gemeindliche Wirtschaftswege</b>							
415100	Erträge aus der Auflösung von Sonderposten aus Zuwendungen (K)	2. Zuwendungen, allgemeine Umlagen und sonstige Transfererträge		5.400	4.500	4.500	4.500	4.500
432300	Entgelte für die Unterhaltung von Straßen, Wirtschaftswegen u.a. öffentlichen Einrichtungen (K)	4. öffentlich-rechtliche Leistungsentgelte	1.095	1.800	1.800	1.800	1.800	1.800
	<i>Bem.: 90%-Anteil der Jagdgenossenschaft</i>							
437000	Erträge aus der Auflösung von Sonderposten für Beiträge und ähnlichen Entgelten (K)	4. öffentlich-rechtliche Leistungsentgelte		16.200	4.000	4.000	4.000	4.000

## Ergebnishaushalt nach Leistung und Konto 2017/2018

Leistung-Nr	Bezeichnung		Rechng.-Erg.					
Kontonr	Bezeichnung Konto (K) bzw. Buchungsstelle (B)	Gliederungsposition	Vorvorjahr 2015	Vorjahr 2016	Planjahr 2017	Planjahr 2018	Planjahr 2019	Planjahr 2020
	Bemerkung							
499000	Außerordentliche und periodenfremde Erträge (K)	25. außerordentliche Erträge	2.622					
		<b>Summe Ertrag:</b>	<b>3.717</b>	<b>23.400</b>	<b>10.300</b>	<b>10.300</b>	<b>10.300</b>	<b>10.300</b>
523380	Straßen, Wege, Plätze und Verkehrslenkungsanlagen (K)	13. Aufwendungen für Sach- und Dienstleistungen		1.000	9.000	1.000	1.000	1.000
	<i>Bem.: 2017: Gemeindeanteil f. Unterhaltung WiWege</i>							
525430	Kostenerstattungen - an Gemeinden und Gemeindeverbände (K)	13. Aufwendungen für Sach- und Dienstleistungen	2.068	1.000	1.000	1.000	1.000	1.000
535000	Abschreibung auf das Infrastrukturvermögen (K)	14. Abschreibungen auf immaterielle Vermögensgegenstände des Anlagevermögens und auf Sachanlagen		21.600	8.500	8.500	8.500	8.500
599000	Außerordentliche und periodenfremde Aufwendungen (K)	26. außerordentliche Aufwendungen	7.489					
		<b>Summe Aufwand:</b>	<b>9.557</b>	<b>23.600</b>	<b>18.500</b>	<b>10.500</b>	<b>10.500</b>	<b>10.500</b>
	<b>Gesamt 555901 Gemeindliche Wirtschaftswege:</b>		<b>- 5.840</b>	<b>- 200</b>	<b>- 8.200</b>	<b>- 200</b>	<b>- 200</b>	<b>- 200</b>
<b>573101</b>	<b>Dorfgemeinschafts- und Bürgerhäuser sowie Grillhütten</b>							
442590	Kostenerstattungen und Kostenumlagen - vom sonstigen privaten Bereich (K)	6. Kostenerstattungen und Kostenumlagen		710	710	710	710	710
	<i>Bem.: Erst. Bewirtschaftungskosten von DG-Niederölfen</i>							
		<b>Summe Ertrag:</b>		<b>710</b>	<b>710</b>	<b>710</b>	<b>710</b>	<b>710</b>
523130	Gebäude einschließlich der Bestandteile, die dem Gebäude zuzurechnen sind (K)	13. Aufwendungen für Sach- und Dienstleistungen	248	100	100	100	100	100
523210	Bewirtschaftung der Grundstücke und Gebäude - Energie (Strom, Öl, Gas) (K)	13. Aufwendungen für Sach- und Dienstleistungen	- 13	400	400	400	400	400
	<i>Bem.: Zum Lenzbach 7 (DGH-Niederölfen)</i>							
523220	Bewirtschaftung der Grundstücke und Gebäude - Wasser, Abwasser, Abfall (wkB, Gebühren) (K)	13. Aufwendungen für Sach- und Dienstleistungen	253	250	250	250	250	250
	<i>Bem.: Zum Lenzbach 7 (DGH-Niederölfen)</i>							



## Ergebnishaushalt nach Leistung und Konto 2017/2018

Leistung-Nr	Bezeichnung		Rechng.-Erg.					
Kontonr	Bezeichnung Konto (K) bzw. Buchungsstelle (B)	Gliederungsposition	Vorvorjahr 2015	Vorjahr 2016	Planjahr 2017	Planjahr 2018	Planjahr 2019	Planjahr 2020
Bemerkung								
523230	Bewirtschaftung der Grundstücke und Gebäude - Sonstige Bewirtschaftungskosten (K)	13. Aufwendungen für Sach- und Dienstleistungen		100	100	100	100	100
564100	Versicherungsbeiträge (K)	18. sonstige laufende Aufwendungen	60	60	60	60	60	60
<i>Bem.: Zum Lenzbach 7 (DGH-Niederörfen)</i>								
<b>Summe Aufwand:</b>			<b>548</b>	<b>910</b>	<b>910</b>	<b>910</b>	<b>910</b>	<b>910</b>
<b>Gesamt 573101 Dorfgemeinschafts- und Bürgerhäuser sowie Grillhütten:</b>			<b>- 548</b>	<b>- 200</b>	<b>- 200</b>	<b>- 200</b>	<b>- 200</b>	<b>- 200</b>
<b>573102</b>	<b>Mehrzweckhallen</b>							
415100	Erträge aus der Auflösung von Sonderposten aus Zuwendungen (K)	2. Zuwendungen, allgemeine Umlagen und sonstige Transfererträge		4.000	4.000	4.000	4.000	4.000
432100	Entgelte für die Benutzung von öffentlichen Einrichtungen und für wirtschaftliche Dienstleistungen (K)	4. öffentlich-rechtliche Leistungsentgelte	4.842	3.000	4.000	4.000	4.000	4.000
442430	Kostenerstattungen und Kostenumlagen - von Gemeinden und Gemeindeverbänden (K)	6. Kostenerstattungen und Kostenumlagen	605	1.000	1.000	1.000	1.000	1.000
<i>Bem.: Kostenerstattung für die Mitbenutzung der FFV</i>								
442590	Kostenerstattungen und Kostenumlagen - vom sonstigen privaten Bereich (K)	6. Kostenerstattungen und Kostenumlagen		500	500	500	500	500
<i>Bem.: Anteil Betriebskosten WSN</i>								
<b>Summe Ertrag:</b>			<b>5.447</b>	<b>8.500</b>	<b>9.500</b>	<b>9.500</b>	<b>9.500</b>	<b>9.500</b>
502220	Leistungszulage Arbeitnehmer (K)	11. Personalaufwendungen	156					
502900	Sonstige Vergütungen, Leistungszulagen (K)	11. Personalaufwendungen	10.219	10.000	15.000	15.000	15.000	15.000
523100	Unterhaltung der Grundstücke und Außenanlagen (K)	13. Aufwendungen für Sach- und Dienstleistungen		500	500	500	500	500
523130	Gebäude einschließlich der Bestandteile, die dem Gebäude zuzurechnen sind (K)	13. Aufwendungen für Sach- und Dienstleistungen	3.240	4.000	31.000	6.000	6.000	6.000
<i>Bem.: 2017: Fußbodenerneuerung 25.000 €</i>								
523210	Bewirtschaftung der Grundstücke und Gebäude - Energie (Strom, Öl, Gas) (K)	13. Aufwendungen für Sach- und Dienstleistungen	10.847	17.000	15.000	15.000	15.000	15.000
<i>Bem.: Wriedhalle</i>								

## Ergebnishaushalt nach Leistung und Konto 2017/2018

Leistung-Nr	Bezeichnung		Rechng.-Erg.					
Kontonr	Bezeichnung Konto (K) bzw. Buchungsstelle (B)	Gliederungsposition	Vorvorjahr 2015	Vorjahr 2016	Planjahr 2017	Planjahr 2018	Planjahr 2019	Planjahr 2020
	Bemerkung							
523220	Bewirtschaftung der Grundstücke und Gebäude - Wasser, Abwasser, Abfall (wkB, Gebühren) (K)	13. Aufwendungen für Sach- und Dienstleistungen	4.145	5.500	5.500	5.500	5.500	5.500
	<i>Bem.: Sportanlage/Wiedhalle</i>							
523230	Bewirtschaftung der Grundstücke und Gebäude - Sonstige Bewirtschaftungskosten (K)	13. Aufwendungen für Sach- und Dienstleistungen	196	2.000	1.500	1.500	1.500	1.500
523600	Unterhaltung der Maschinen, Geräte, Betriebs- und Geschäftsausstattung sowie Kleinteile bis 1.000 € (netto) (K)	13. Aufwendungen für Sach- und Dienstleistungen	301	2.000	2.000	2.000	2.000	2.000
524700	Sonstige Verbrauchsmittel (K)	13. Aufwendungen für Sach- und Dienstleistungen		500				
534000	Abschreibungen auf bebaute Grundstücke und grundstücksgleiche Rechte (K)	14. Abschreibungen auf immaterielle Vermögensgegenstände des Anlagevermögens und auf Sachanlagen		14.700	14.500	14.500	14.500	14.500
538500	Abschreibungen auf Betriebs- und Geschäftsausstattung (K)	14. Abschreibungen auf immaterielle Vermögensgegenstände des Anlagevermögens und auf Sachanlagen		1.100	1.000	1.000	1.000	1.000
563400	Telefon, Datenübertragungskosten (K)	18. sonstige laufende Aufwendungen	203	500	500	500	500	500
564100	Versicherungsbeiträge (K)	18. sonstige laufende Aufwendungen	1.222	1.300	1.300	1.300	1.300	1.300
		<b>Summe Aufwand:</b>	<b>30.530</b>	<b>59.100</b>	<b>87.800</b>	<b>62.800</b>	<b>62.800</b>	<b>62.800</b>
		<b>Gesamt 573102 Mehrzweckhallen:</b>	<b>- 25.083</b>	<b>- 50.600</b>	<b>- 78.300</b>	<b>- 53.300</b>	<b>- 53.300</b>	<b>- 53.300</b>
<b>611001</b>	<b>Steuern, allgemeine Zuweisungen, allgemeine Umlagen</b>							
401100	Grundsteuer A (K)	1. Steuern und ähnliche Abgaben	5.517	5.500	5.500	5.500	5.500	5.500
401200	Grundsteuer B (K)	1. Steuern und ähnliche Abgaben	130.352	129.000	127.500	127.500	127.500	127.500
401300	Gewerbesteuer (K)	1. Steuern und ähnliche Abgaben	700.141	750.000	800.000	800.000	800.000	800.000

## Ergebnishaushalt nach Leistung und Konto 2017/2018

Leistung-Nr	Bezeichnung		Rechng.-Erg.					
Kontonr	Bezeichnung Konto (K) bzw. Buchungsstelle (B)	Gliederungsposition	Vorvorjahr 2015	Vorjahr 2016	Planjahr 2017	Planjahr 2018	Planjahr 2019	Planjahr 2020
Bemerkung								
402100	Gemeindeanteil an der Einkommensteuer (K)	1. Steuern und ähnliche Abgaben	264.789	270.000	276.500	283.500	291.000	298.000
402200	Gemeindeanteil an der Umsatzsteuer (K)	1. Steuern und ähnliche Abgaben	61.462	56.000	76.500	91.000	93.000	95.400
403300	Hundesteuer (K)	1. Steuern und ähnliche Abgaben	4.350	2.700	4.000	4.000	4.000	4.000
405210	Familienleistungsausgleich (vom Land) (K)	1. Steuern und ähnliche Abgaben	27.727	27.500	27.000	27.500	28.000	29.000
416100	Allgemeine Umlagen vom Land (K)	2. Zuwendungen, allgemeine Umlagen und sonstige Transfererträge	4.844	3.600	6.700	5.000		
491000	Entnahmen aus dem Sonderposten für Belastungen aus dem kommunalen Finanzausgleich (K)	30. Entnahme aus dem Sonderposten für Belastungen aus dem kommunalen Finanzausgleich		210.000				
<b>Summe Ertrag:</b>			<b>1.199.182</b>	<b>1.454.300</b>	<b>1.323.700</b>	<b>1.344.000</b>	<b>1.349.000</b>	<b>1.359.400</b>
543100	Gewerbsteuerumlage (K)	16. Zuwendungen, Umlagen und sonstige Transferaufwendungen	166.369	129.500	138.000	138.000	138.000	138.000
544120	Finanzausgleichsumlage (K)	16. Zuwendungen, Umlagen und sonstige Transferaufwendungen	29.562	67.700	31.200	44.600	33.000	33.500
544210	Allgemeine Umlagen an Gemeinden und Gemeindeverbände - Landkreis Altenkirchen (K)	16. Zuwendungen, Umlagen und sonstige Transferaufwendungen	430.635	619.000	498.200	540.900	493.500	495.800
544230	Allgemeine Umlagen an Gemeinden und Gemeindeverbände - Verbandsgemeinde Altenkirchen (K)	16. Zuwendungen, Umlagen und sonstige Transferaufwendungen	420.847	598.500	500.200	544.500	496.500	500.800
<b>Summe Aufwand:</b>			<b>1.047.413</b>	<b>1.414.700</b>	<b>1.167.600</b>	<b>1.268.000</b>	<b>1.161.000</b>	<b>1.168.100</b>
<b>Gesamt 611001 Steuern, allgemeine Zuweisungen, allgemeine Umlagen:</b>			<b>151.769</b>	<b>39.600</b>	<b>156.100</b>	<b>76.000</b>	<b>188.000</b>	<b>191.300</b>
<b>612001</b>	<b>Sonstige allgemeine Finanzwirtschaft</b>							
471430	Zinserträge für Kredite - von Gemeinden und Gemeindeverbänden (K)	21. Zins- und sonstige Finanzerträge	3.135	2.300	2.000	2.000	2.000	2.000

## Ergebnishaushalt nach Leistung und Konto 2017/2018

Leistung-Nr	Bezeichnung		Rechng.-Erg.					
Kontonr	Bezeichnung Konto (K) bzw. Buchungsstelle (B)	Gliederungsposition	Vorvorjahr 2015	Vorjahr 2016	Planjahr 2017	Planjahr 2018	Planjahr 2019	Planjahr 2020
Bemerkung								
472000	Zinsen aus Stundungen und Verrentungen (K)	21. Zins- und sonstige Finanzerträge	3.197	200	200	200	200	200
	<i>Bem.: Stundungen Auf dem Jägermorgen</i>							
479200	Vollverzinsung aus Gewerbesteuer (§ 233a AO) (K)	21. Zins- und sonstige Finanzerträge	5.586	1.000	1.000	1.000	1.000	1.000
<b>Summe Ertrag:</b>			<b>11.918</b>	<b>3.500</b>	<b>3.200</b>	<b>3.200</b>	<b>3.200</b>	<b>3.200</b>
575110	Zinsaufwand - an Banken (K)	22. Zins- und und sonstige Finanzaufwendungen	475		1.000	900	700	600
579100	aus der Vollverzinsung der Gewerbesteuer (§ 233a AO) (K)	22. Zins- und und sonstige Finanzaufwendungen	379	1.000	1.000	1.000	1.000	1.000
<b>Summe Aufwand:</b>			<b>854</b>	<b>1.000</b>	<b>2.000</b>	<b>1.900</b>	<b>1.700</b>	<b>1.600</b>
<b>Gesamt 612001 Sonstige allgemeine Finanzwirtschaft:</b>			<b>11.064</b>	<b>2.500</b>	<b>1.200</b>	<b>1.300</b>	<b>1.500</b>	<b>1.600</b>
<b>Ertrag Gesamt:</b>			<b>1.257.340</b>	<b>1.548.430</b>	<b>1.401.130</b>	<b>1.415.430</b>	<b>1.420.430</b>	<b>1.430.330</b>
<b>Aufwand Gesamt:</b>			<b>1.230.546</b>	<b>1.727.965</b>	<b>1.572.020</b>	<b>1.574.820</b>	<b>1.460.620</b>	<b>1.462.120</b>
<b>Gesamt:</b>			<b>26.794</b>	<b>- 179.535</b>	<b>- 170.890</b>	<b>- 159.390</b>	<b>- 40.190</b>	<b>- 31.790</b>

# **Ortsgemeinde Neitersen**

in der Verbandsgemeinde Altenkirchen

Landkreis Altenkirchen

## **Stellenplan**

Produkt- plan Leistung	Organisationseinheit, Produkt, Leistung Laufbahn, Fachrichtung, Amtsbezeichnung	Entgelt- gruppe	Zahl der Stellen			Stellenvermerke (ku, kw) und Erläuterungen (z. B. zu Planstellen, die nicht der allgemeinen Obergrenzen- regelung unterliegen oder zu wesentlichen Abweichungen gegenüber dem Stellenplan des Vorjahres)
			für das HH-Jahr 2017/2018	für das HH-Jahr 2015/2016	Besetzung am 30.06.2016 (Bei Abweichung vom Soll: Angabe der Entgeltgr.)	
114301	<b>Bauhof</b>  <u>Gemeindearbeiter</u>	E 2 E 3	-- 0,75	0,75 --	-- 0,75	
			0,75	0,75	0,75	