

# **Ortsgemeinde Obererbach**

in der Verbandsgemeinde Altenkirchen

Landkreis Altenkirchen



# **Haushaltssatzung und Haushaltsplan** **für die Haushaltsjahre 2017 und 2018**

# Inhaltsverzeichnis

- Haushaltssatzung und Haushaltsplan für die Haushaltsjahre 2017 und 2018
- Vorbericht zum Haushaltsplan
- Bilanz zum 31.12.2014 (mit Vorjahr)
- Gesamtergebnishaushalt für die Haushaltsjahre 2017 und 2018
- Gesamtfinanzhaushalt für die Haushaltsjahre 2017 und 2018
- Zusammenstellung der Investitionen oberhalb der Wertgrenze nach § 7 der Haushaltssatzung
- Produkthaushaltsbuch 2017 und 2018 (wesentliche Produkte)
- Ergebnishaushalt nach Leistungen und Konten

**Haushaltssatzung**  
**der Ortsgemeinde Obererbach für die Haushaltsjahre 2017 und 2018**  
**vom .....**

Der Ortsgemeinderat hat aufgrund des § 95 Gemeindeordnung Rheinland-Pfalz (GemO) folgende Haushaltssatzung beschlossen, die nach Genehmigung durch die Kreisverwaltung Altenkirchen als Aufsichtsbehörde vom ..... hiermit bekannt gemacht wird:

**§ 1**  
**Ergebnis- und Finanzhaushalt**

Festgesetzt werden

	<b>Haushaltsjahr 2017</b>	<b>Haushaltsjahr 2018</b>
<b>1. im Ergebnishaushalt</b>		
der Gesamtbetrag der Erträge auf	470.040 €	457.290 €
der Gesamtbetrag der Aufwendungen auf	587.270 €	528.870 €
<b>Jahresüberschuss/Jahresfehlbetrag (-)</b>	<b>-117.230 €</b>	<b>-71.580 €</b>
<b>2. im Finanzhaushalt</b>		
die ordentlichen Einzahlungen auf	436.540 €	423.890 €
die ordentlichen Auszahlungen auf	529.470 €	474.270 €
<i>Saldo der ordentlichen Ein- und Auszahlungen</i>	-92.930 €	-50.380 €
die außerordentlichen Einzahlungen auf	0 €	0 €
die außerordentlichen Auszahlungen auf	0 €	0 €
<i>Saldo der außerordentlichen Ein- und Auszahlungen</i>	0 €	0 €

	<b>Haushaltsjahr 2017</b>	<b>Haushaltsjahr 2018</b>
die Einzahlungen aus Investitionstätigkeit auf	20.500 €	32.400 €
die Auszahlungen aus Investitionstätigkeit auf	105.300 €	82.500 €
<i>Saldo der Ein- und Auszahlungen aus Investitionstätigkeit</i>	<i>-84.800 €</i>	<i>-50.100 €</i>
die Einzahlungen aus Finanzierungstätigkeit auf	191.030 €	116.880 €
die Auszahlungen aus Finanzierungstätigkeit auf	13.300 €	16.400 €
<i>Saldo der Ein- und Auszahlungen aus Finanzierungstätigkeit</i>	<i>177.730 €</i>	<i>100.480 €</i>
der Gesamtbetrag der Einzahlungen auf	648.070 €	573.170 €
der Gesamtbetrag der Auszahlungen auf	648.070 €	573.170 €
<b>Veränderung des Finanzmittelbestandes im Haushaltsjahr</b>	<b>-178.880 €</b>	<b>-32.330 €</b>

## § 2

### Gesamtbetrag der vorgesehenen Kredite

Der Gesamtbetrag der vorgesehenen Kredite, deren Aufnahme zur Finanzierung von Investitionen und Investitionsförderungsmaßnahmen erforderlich ist, wird festgesetzt für verzinste Kredite auf

0 €	75.000 €
-----	----------

## § 3

### Gesamtbetrag der vorgesehenen Verpflichtungsermächtigungen

Verpflichtungsermächtigungen, die künftige Haushaltsjahre mit Auszahlungen für Investitionen und Investitionsförderungsmaßnahmen belasten, werden veranschlagt auf

0 €	0 €
-----	-----

Verpflichtungsermächtigungen, für die in den künftigen Haushaltsjahren voraussichtlich Investitionskredite aufgenommen werden müssen, werden veranschlagt auf

0 €	0 €
-----	-----

**§ 4**  
**Steuerhebesätze**

Die Steuerhebesätze für die Gemeindesteuern werden für das  
wie folgt festgesetzt:

1. Grundsteuer
  - a) für land- und forstwirtschaftliche Betriebe (Grundsteuer A)
  - b) für Grundstücke (Grundsteuer B)
2. Gewerbesteuer
3. Die Hundesteuer beträgt für Hunde, die innerhalb des Gemeindegebietes gehalten werden
  - für den ersten Hund
  - für den zweiten Hund
  - für jeden weiteren Hund
  - für gefährliche Hunde i.S.d. Gefahrenabwehrverordnung vom 20.06.2000

	Haushaltsjahr 2017	Haushaltsjahr 2018
--	--------------------	--------------------

	400 v. H.	400 v. H.
	400 v. H.	400 v. H.
	400 v. H.	400 v. H.
	45 €	45 €
	60 €	60 €
	60 €	60 €
	660 €	660 €

**§ 5**  
**Eigenkapital**

Stand des Eigenkapitals zum 31.12. des Haushaltsjahres 2011  
 Stand des Eigenkapitals zum 31.12. des Haushaltsjahres 2012  
 Stand des Eigenkapitals zum 31.12. des Haushaltsjahres 2013  
 Stand des Eigenkapitals zum 31.12. des Haushaltsjahres 2014  
 Voraussichtlicher Stand des Eigenkapitals zum 31.12. des Haushaltsjahres 2015  
 Voraussichtlicher Stand des Eigenkapitals zum 31.12. des Haushaltsjahres 2016  
 Voraussichtlicher Stand des Eigenkapitals zum 31.12. des Haushaltsjahres 2017  
 Voraussichtlicher Stand des Eigenkapitals zum 31.12. des Haushaltsjahres 2018

	749.162 €	49,42%
	732.086 €	50,36%
	719.502 €	50,57%
	702.752 €	48,87%
	890.674 €	-
	873.704 €	-
	756.474 €	-
	684.894 €	-

Eigenkapitalquote:

**§ 6**  
**Über- und außerplanmäßige Aufwendungen und Auszahlungen**

Erhebliche über- und außerplanmäßige Aufwendungen oder Auszahlungen gemäß § 100 Abs. 1  
Satz 2 GemO liegen vor, wenn im Einzelfall mehr als  
überschritten sind.

	500 €	500 €
--	-------	-------

**§ 7**  
**Wertgrenze für Investitionen**

Investitionen oberhalb der Wertgrenze von  
sind im Einzelnen im Teilfinanzhaushalt darzustellen.

Haushaltsjahr 2017	Haushaltsjahr 2018
0 €	0 €

Obererbach, .....  
Ortsgemeinde Obererbach

.....  
Erhard Schneider  
Ortsbürgermeister

**Haushaltsvermerke:**

Nach § 16 Abs. 3 Gemeindehaushaltsverordnung (GemHVO) werden alle Auszahlungen aus Investitionstätigkeit innerhalb eines Teilfinanzhaushalts für gegenseitig deckungsfähig erklärt.

Nach § 16 Abs. 4 GemHVO werden Ansätze für ordentliche Auszahlungen zugunsten von Auszahlungen aus Investitionstätigkeit des selben Teilfinanzhaushalts für einseitig deckungsfähig erklärt.







# **Ortsgemeinde Obererbach**

in der Verbandsgemeinde Altenkirchen

Landkreis Altenkirchen

## **Vorbericht zum Haushaltsplan für die Haushaltsjahre 2017 und 2018**

## A. Vorbemerkungen zum Haushaltsplan 2017/2018

Der Haushaltsplan teilt sich auf in einen **Ergebnis- und Finanzhaushalt**.

Im Zentrum der Haushaltsplanung steht der Ergebnisplan. Dieser zeigt eine Gegenüberstellung von jährlichen, periodengerecht zugeordneten Erträgen und Aufwendungen und bildet somit den Ressourcenverbrauch ab.

Der Haushaltsplan für die Haushaltsjahre 2017/2018 enthält Plandaten (Abschreibungen, Auflösungen von Sonderposten), die aus der Eröffnungsbilanz zum 01.01.2007 und den Jahresabschlüssen 2007 bis 2014 entwickelt wurden.

Der Finanzhaushalt enthält die Planansätze der Ein- und Auszahlungen. Er enthält im Gegensatz zum Ergebnishaushalt auch die Ein- und Auszahlungen für Investitionen, Tilgungen von Krediten und neuen Kreditaufnahmen und bildet die Veränderung der liquiden Mittel ab.

Nach § 4 GemHVO ist der Haushaltsplan angemessen in Teilhaushalte zu gliedern. Diese sind produktorientiert funktional oder nach der örtlichen Organisation institutionell zu gliedern.

Die sechs Hauptproduktbereiche

- |                           |                                 |
|---------------------------|---------------------------------|
| - 1 - Zentrale Verwaltung | - 4 - Gesundheit und Sport      |
| - 2 - Schule und Kultur   | - 5 - Gestaltung der Umwelt     |
| - 3 - Soziales und Jugend | - 6 - Zentrale Finanzleistungen |

wurden in 2 Teilhaushalte gegliedert. Diese Teilhaushalte bilden Bewirtschaftungseinheiten, d. h. innerhalb der Teilhaushalte gelten besondere Deckungsmöglichkeiten. Bei der Bildung wurde von einer Betrachtung der Aufgabenschwerpunkte ausgegangen, da die Teilhaushalte mit ihren wesentlichen Produkten die eigentliche Beratungs- und Entscheidungsebene sein sollen:

**Teilhaushalt 1 - Allgemeine Aufgaben der Ortsgemeinde**

**Teilhaushalt 2 - Allgemeine Finanzwirtschaft**

## B. Übertragungen von Haushaltsermächtigungen

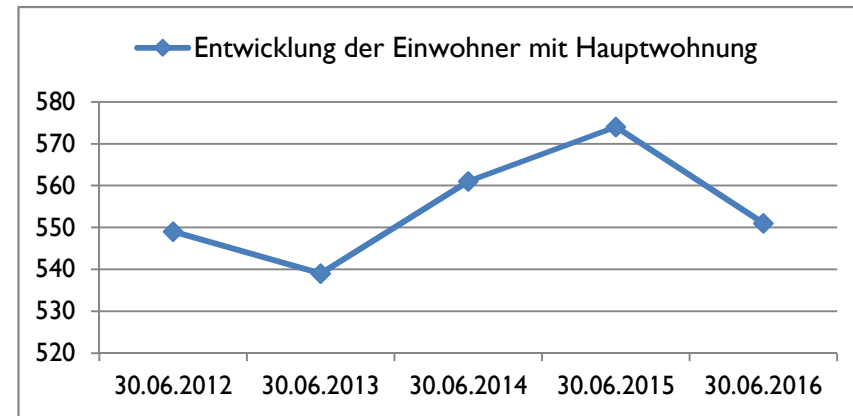
Nach § 17 GemHVO ist die Übertragung von Haushaltsermächtigungen ins Folgejahr grundsätzlich möglich. Hiermit sind Zahlungsermächtigungen gemeint, die im Folgejahr die geplanten Haushaltsansätze erhöhen. Auswirkungen auf den Jahresabschluss des laufenden Haushaltsjahres ergeben sich hierdurch jedoch nicht; entsprechende Finanzierungsmittel wären zu sichern.

Bei der Haushaltsplanung 2017/2018 wurde jedoch die zu erwartende Entwicklung der Auszahlungen für Investitionen aus dem Haushaltsjahr 2016 berücksichtigt und gegebenenfalls neu veranschlagt. Von einer Übertragung wird daher abgesehen.

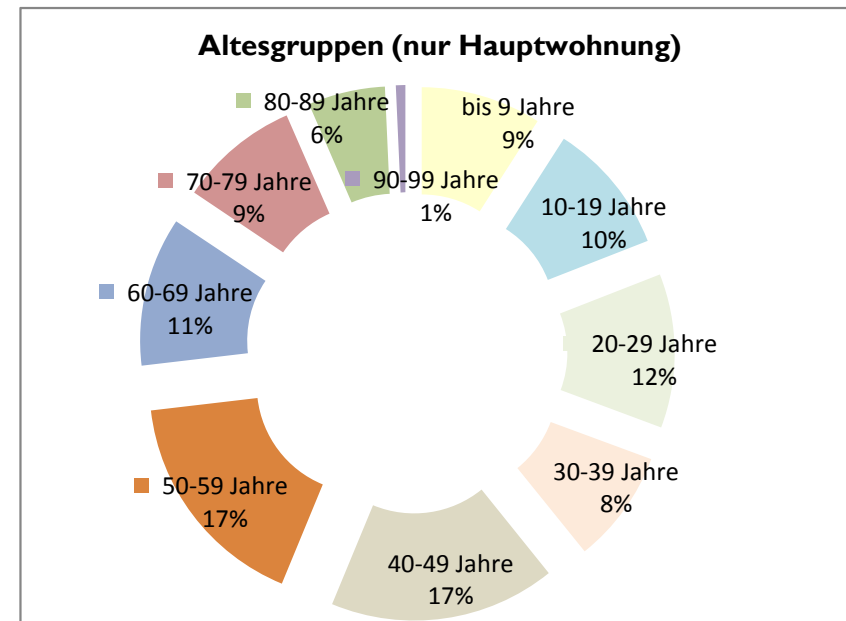
### C. Statistische Angaben

Die Entwicklung der Einwohner stellt sich wie folgt dar:

am Stichtag	Haupt- wohnung	Neben- wohnung	Insgesamt
30.06.2012	549	18	567
30.06.2013	539	18	557
30.06.2014	561	17	578
30.06.2015	574	18	592
30.06.2016	551	17	568



Altersgruppen (nur Hauptwohnsitz zum 30.06.2016)	gesamt	in Prozent
bis 9 Jahre	50	9%
10-19 Jahre	55	10%
20-29 Jahre	64	12%
30-39 Jahre	47	9%
40-49 Jahre	94	17%
50-59 Jahre	93	17%
60-69 Jahre	62	11%
70-79 Jahre	50	9%
80-89 Jahre	32	6%
90-99 Jahre	4	1%
ab 100 Jahre	0	0%
<b>gesamt</b>	<b>551</b>	<b>100%</b>



#### D. Übersicht über die Rechnungsergebnisse der Vorjahre

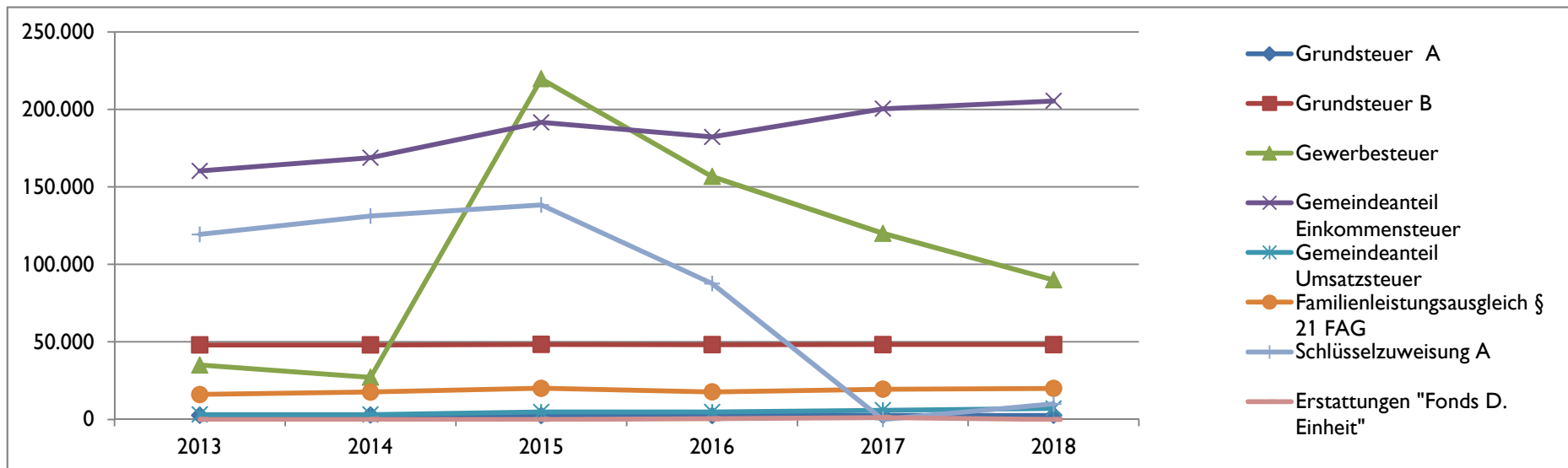
Übersicht über die Entwicklung der Jahresergebnisse			
lfd. Nr.	Ergebnis (gemäß § 2 Abs. 1 Nr. 31 GemHVO)	Jahr	Betrag
			in €
1	5. Haushaltsvorjahr (festgestelltes Ergebnis)	2012	-17.076
2	4. Haushaltsvorjahr (festgestelltes Ergebnis)	2013	-12.584
3	3. Haushaltsvorjahr (festgestelltes Ergebnis)	2014	-16.749
4	2. Haushaltsvorjahr (vorläufiges Ergebnis)	2015	187.922
5	1. Haushaltsvorjahr (Ansatz des Haushaltsvorjahres einschließlich Nachträge)	2016	-16.970
6	Jahresergebnis (Ansatz des Haushaltsplanes)	2017	-117.230
<b>7</b>	<b>Zwischensumme</b>		<b>7.312</b>
8	1. Haushaltsfolgejahr (Planung)	2018	-71.580
9	2. Haushaltsfolgejahr (Planung)	2019	-42.840
10	3. Haushaltsfolgejahr (Planung)	2020	-17.290
<b>11</b>	<b>Summe</b>		<b>-124.398</b>

Übersicht über die Entwicklung der Finanzmittelüberschüsse und -fehlbeträge					
lfd. Nr.	Ergebnis	Jahr	Saldo der ordentlichen und außerordentlichen Ein- und Auszahlungen	./. planmäßige Tilgung	= vorzutragende Beträge
1	aus Haushaltsvorjahren vorzutragende Beträge; davon aus 2007-2011:		in €		56.713
2	5. Haushaltsvorjahr (festgestelltes Ergebnis)	2012	31.270	9.327	21.942
3	4. Haushaltsvorjahr (festgestelltes Ergebnis)	2013	33.794	9.718	24.076
4	3. Haushaltsvorjahr (festgestelltes Ergebnis)	2014	8.532	19.994	-11.462
5	2. Haushaltsvorjahr (vorläufiges Ergebnis)	2015	248.710	15.484	233.226
6	1. Haushaltsvorjahr (Ansatz des Haushaltsvorjahres einschließlich Nachträge)	2016	12.630	16.000	-3.370
7	Jahresergebnis (Ansatz des Haushaltsplanes)	2017	-92.830	9.900	-102.730
<b>8</b>	<b>vorzutragender Betrag</b>				<b>218.395</b>
9	geplanter Vortrag 1. Haushaltsfolgejahr (Planung)	2018	-50.380	12.500	-62.880
10	geplanter Vortrag 2. Haushaltsfolgejahr (Planung)	2019	-23.540	12.500	-36.040
11	geplanter Vortrag 3. Haushaltsfolgejahr (Planung)	2020	1.010	12.500	-11.490
<b>12</b>	<b>Summe</b>				<b>107.985</b>

Die planmäßigen Tilgungsbeträge sowie der Schuldenstand können der in den Anlagen beigefügten Schuldenübersicht entnommen werden. In der obigen Übersicht sind ebenfalls die Tilgungsleistungen für die Rückzahlung aus der Finanzierung der Breitbandversorgung an die Verbandsgemeinde enthalten.

## E. Entwicklung wesentlicher Steuereinnahmen

Steuererträge	Soll - Erträge	Soll - Erträge	Soll - Erträge	Soll - Erträge	Planung-Erträge	Planung-Erträge
	2013	2014	2015	2016	2017	2018
	€	€	€	€	€	€
Grundsteuer A	2.679	2.768	2.431	2.540	2.600	2.600
Grundsteuer B	48.069	48.068	48.402	48.253	48.300	48.300
Gewerbsteuer	35.070	27.134	219.679	156.636	120.000	90.000
Gemeindeanteil Einkommensteuer	160.273	168.812	191.613	182.218	200.400	205.400
Gemeindeanteil Umsatzsteuer	3.080	3.138	4.740	4.781	5.900	7.000
Hundesteuer	2.978	2.844	3.285	3.299	3.000	3.000
Familienleistungsausgleich § 21 FAG	16.049	17.621	20.064	17.781	19.500	20.000
<b>Summe</b>	<b>268.197</b>	<b>270.385</b>	<b>490.214</b>	<b>415.508</b>	<b>399.700</b>	<b>376.300</b>
Schlüsselzuweisung A	119.286	131.176	138.314	87.626	0	10.000
Erstattungen "Fonds D. Einheit"	0	0	0	422	1.200	0
<b>Summe</b>	<b>387.483</b>	<b>401.561</b>	<b>628.528</b>	<b>503.556</b>	<b>400.900</b>	<b>386.300</b>



## F. Entwicklung der Finanzkraft, allgemeine Zuweisungen und Umlagen

Haushaltsjahr	2013	2014	2015	2016	2017	Veränderung gegenüber		geschätzt
	1.10.11 - 30.9.12	1.10.12 - 30.9.13	1.10.13 - 30.9.14	1.10.14 - 30.9.15	1.10.15 - 30.9.16	2016		2018
	€	€	€	€	€	€	%	€
Grundsteuer A	2.100	2.040	2.085	1.836	1.926	90	4,90%	1.950
Grundsteuer B	39.448	44.621	43.862	44.358	44.034	-324	-0,73%	44.074
Gewerbesteuer	33.316	30.642	22.013	55.027	176.146	121.119	220,11%	120.111
Einkommensteuer	148.132	161.741	164.375	190.443	183.433	-7.010	-3,68%	200.440
Umsatzsteuer	2.999	3.068	3.128	4.308	4.804	496	11,51%	5.936
Familienleistungsausgleich	15.808	16.022	17.128	19.384	18.614	-770	-3,97%	19.559
<b>Steuerkraftmesszahl</b>	<b>241.803</b>	<b>258.134</b>	<b>252.591</b>	<b>315.356</b>	<b>428.957</b>	<b>113.601</b>	<b>36,02%</b>	<b>392.070</b>

Einwohnerzahl	549	539	561	574	551	-23	-4,01%	551
Steuerkr.je EW im Land Rh.-Pf	876,96 €	870,22 €	904,94 €	936,08 €	949,43 €	13	1,43%	973,05 €
Steuerkr.je EW der Ortsgemeinde	440,44 €	478,91 €	450,25 €	549,40 €	778,51 €	229	41,70%	711,56 €
% des Landesdurchschnittes	50,22%	55,03%	49,75%	58,69%	82,00%		39,71%	73,13%
Schwellenwert des Landes <small>(75%/83%/77%/75%/75%)</small>	657,72 €	722,28 €	696,80 €	702,06 €	712,07 €	10	1,43%	729,79 €
Schlüsselzuweisung je EW	217,28 €	243,37 €	246,56 €	152,66 €	0,00 €	-153	-100,00%	18,23 €
<b>Schlüsselzuweisung A gesamt</b>	<b>119.286 €</b>	<b>131.177 €</b>	<b>138.316 €</b>	<b>87.627 €</b>	<b>0 €</b>	<b>-87.627</b>	<b>-100,00%</b>	<b>10.050 €</b>

<b>Finanzkraft/Umlagegrundl.</b>	<b>361.089</b>	<b>389.311</b>	<b>390.907</b>	<b>402.983</b>	<b>428.957</b>	<b>25.974</b>	<b>6,45%</b>	<b>402.120</b>
----------------------------------	----------------	----------------	----------------	----------------	----------------	---------------	--------------	----------------

Umlagen	2013	2014	2015	2016	2017	Veränderung gegenüber		geschätzt
						2016		2018
Kreisumlage Umlagesatz	43,00%	44,00%	44,00%	44,17%	44,23%		0,14%	44,23%
Umlagebetrag	155.268 €	171.297 €	171.999 €	177.312 €	189.020 €	11.708	6,60%	177.855 €
VG- Umlage Umlagesatz	44,00%	43,00%	43,00%	43,00%	44,50%		3,49%	44,50%
Umlagebetrag	158.879 €	167.404 €	168.090 €	173.283 €	190.886 €	17.603	10,16%	178.943 €
<b>Kreis- u. VG Umlage</b>	<b>314.147</b>	<b>338.701</b>	<b>340.089</b>	<b>350.595</b>	<b>379.906</b>	<b>29.311</b>	<b>8,36%</b>	<b>356.798</b>

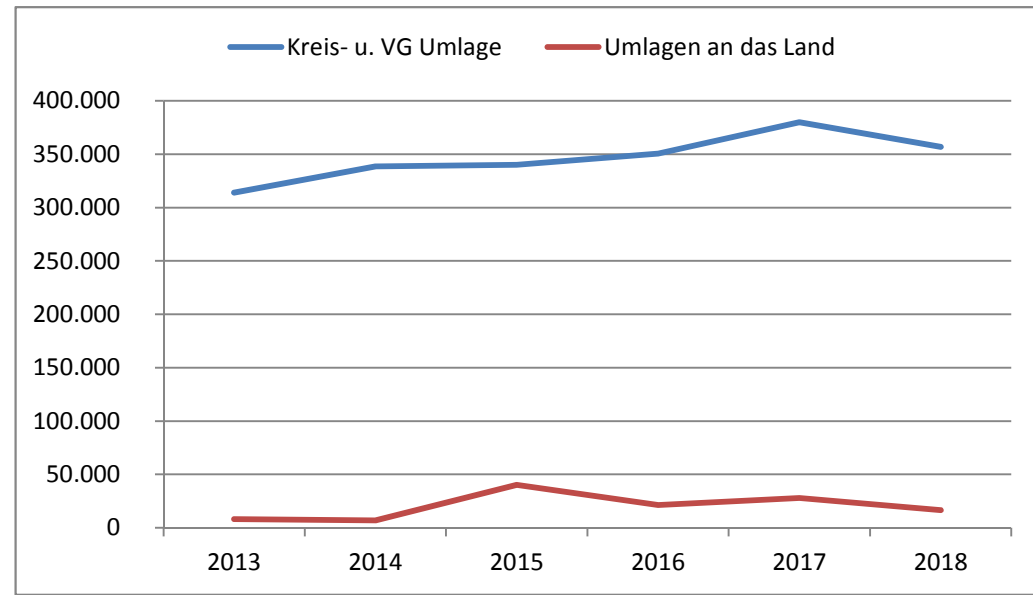
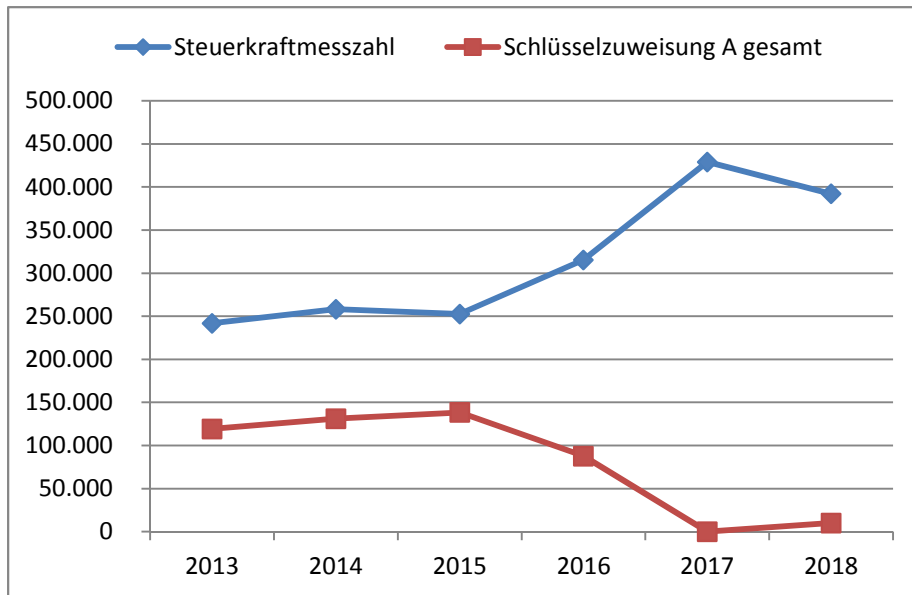
Haushaltsjahr	Soll	Soll	Soll	Soll	Planung	Veränderung gegenüber		geschätzt
	2013	2014	2015	2016	2017	2016		2018
Gewerbesteuerumlage	6.049	4.861	37.895	19.738	28.000	8.262	41,86%	15.700
Anteil "Fonds Deutsche Einheit"	2.006	2.226	2.315	1.736	0	-1.736	-100,00%	800
Finanzausgleichsumlage	0	0	0	0	0	0	0,00%	0
<b>Umlagen an das Land</b>	<b>8.055</b>	<b>7.087</b>	<b>40.210</b>	<b>21.474</b>	<b>28.000</b>	<b>6.526</b>	<b>30,39%</b>	<b>16.500</b>

Die Steuerkraftzahlen für das Haushaltsjahr 2017 wurden entsprechend dem Landesfinanzausgleichsgesetz (LFAG) aufgrund der Steuer-Ist-Einnahmen in der Zeit vom 1.10.2015 bis 30.09.2016 errechnet. Der Berechnung liegen die vom Ministerium des Innern, für Sport und Infrastruktur (ISIM) mitgeteilten Nivellierungssätze für die Grundsteuer A von 300 v. H. und für die Grundsteuer B von 365 v. H. zugrunde. Der Nivellierungssatz der Gewerbesteuer beträgt 365 v. H. (abzüglich Gewerbesteuerumlage von 69 v. H.= 296 v. H.).

Für die Ermittlung der Schlüsselzuweisung A für die Ortsgemeinden wurde für das Haushaltsjahr 2017 ein "Schwellenwert" von 75 % der landesdurchschnittlichen Steuerkraft berücksichtigt. Die landesdurchschnittliche Steuerkraft wurde vom Statistischen Landesamt mit 949,43 € pro Einwohner mitgeteilt. Jede Kommune, deren Steuerkraft unter 75,00 % (712,07 €/Einwohner) der landesdurchschnittlichen Steuerkraft (949,43 €/Einwohner) liegt, erhält als Ausgleich eine Schlüsselzuweisung A.

Die Steuerkraft der Ortsgemeinde beträgt 778,51 €/Einwohner und ist im Vergleich zum Vorjahr gestiegen. Dies entspricht 82,00 % der landesdurchschnittlichen Steuerkraft. Die ermittelte Steuerkraft der Ortsgemeinde liegt über 75 % der landesdurchschnittlichen Steuerkraft. Die Ortsgemeinde erhält daher keine Schlüsselzuweisung A.

Die Berechnung der Kreisumlage erfolgte mit einem gesplitteten Hebesatz. Der Kreis partizipiert an den Umsatzsteuermehreinnahmen durch einen erhöhten Hebesatz von 49,80 %. Der Basishebesatz zur Berechnung der Kreisumlage bleibt im Jahr 2017 bei 44,00 %, so dass für das Jahr 2017 ein gewichteter Hebesatz von 44,23 % als Grundlage für die Kreisumlage dient. Für das Jahr 2018 wurde mit einem gewichteten Hebesatz von 44,23 % gerechnet.



## G. Entwicklung der Investitionen und Investitionsfördermaßnahmen

Die voraussichtliche Ausführung der Haushaltsplanung der wesentlichen Investitionen im Haushaltsjahr 2017 und 2018 ist nachstehend dargestellt. Bei der Veranschlagung der Haushaltsmittel für Investitionen wurde die voraussichtliche Entwicklung berücksichtigt.

In den Planansätzen des Vorjahres sind Haushaltsermächtigungen des Vorvorjahres sowie Nachträge enthalten.

Die wesentlichen Investitionen oberhalb der Wertgrenze gemäß § 7 der Haushaltssatzung sind:

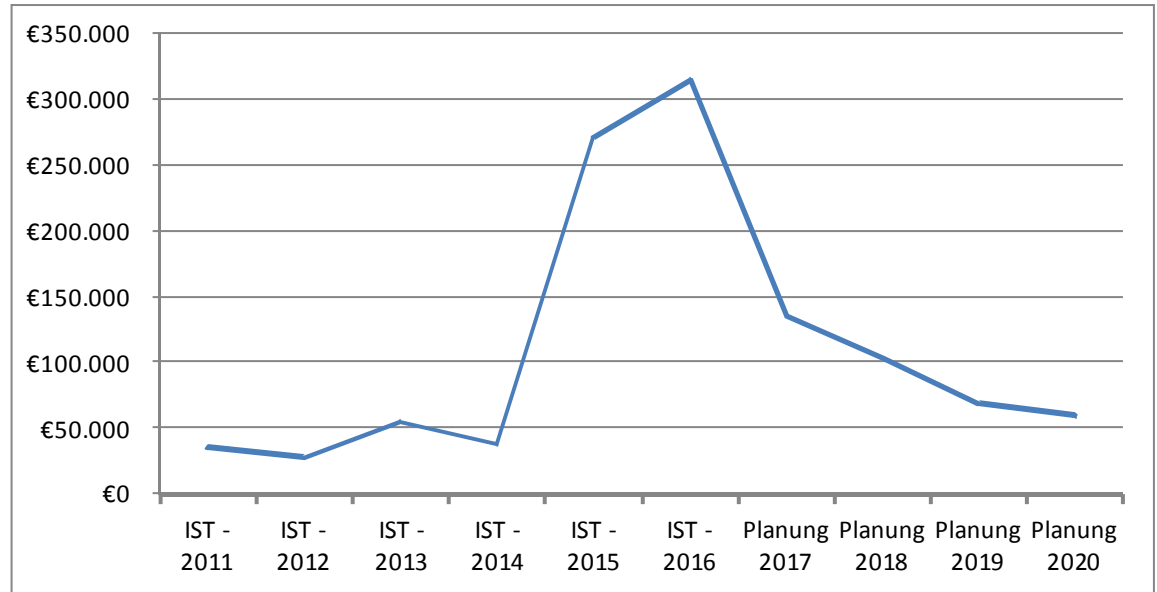
Maß- nahm	Teilhaushalt 1:	2016		2017		2018		2019/2020	
		Soll	Soll	Auszahlungen	Einzahlungen	Auszahlungen	Einzahlungen	Auszahlungen	Einzahlungen
	Allgemeine Aufgaben der Ortsgemeinde	€	€	€	€	€	€	€	€
1	An- und Verkauf von Grundstücken (vorsorgl. Ankauf für Erstellung Bebauungsplan sowie Bauplätze in der Ortsgemeinde)	-	735	50.000	-	1.000	-	-	-
4	Wiederkehrende Beiträge Straßenausbau (Beiträge für Gehwege an der Hauptstraße)	-	-	-	17.500	-	-	-	-
5	Neuanlage Gehwege zw. OT Ober- und Niedererbach (gepl. Investitionsstock)	-	-	-	-	73.500	29.400	-	-
6	An-/Umbau Bürgerhaus (Geräteraum)	-	-	16.800	-	-	-	-	-
9	Vermögensgegenstände für das Bürgerhaus und Gemeindeverwaltung (u. a. Skulpturen sowie Pauschale für Gesamthaushalt)	-	-	3.000	-	2.500	-	3.000	-
11	Jugendprojekt "Bauwagen u. a."	-	-	500	-	500	-	1.000	-
12	Vermögensgegenstände für den Kinderspielplatz	2.813	2.002	5.000	-	-	-	-	-
13	Infrastrukturmaßnahmen im Rahmen der Breitbandversorgung (Rückzahlung für DSL- Ausbau)	4.934	-	5.000	-	5.000	-	10.000	-



		2016		2017		2018		2019/2020	
		Soll	Soll						
Maß-	Teilhaushalt 1:	Auszahlungen	Einzahlungen	Auszahlungen	Einzahlungen	Auszahlungen	Einzahlungen	Auszahlungen	Einzahlungen
nahm	Allgemeine Aufgaben der Ortsgemeinde	€	€	€	€	€	€	€	€
15	Investitionsmaßnahmen an Gemeindestraßen (u. a. Straßenoberflächenentwässerung, Gehwege, etc; 2017: Gehwege an der Hauptstraße)	-	-	25.000	-	-	-	-	-
3	zuzüglich Einzahlungen aus Grabnutzungsentgelten			-	3.000	-	3.000	-	6.000
<b>Summe der maßnahmenbedingten Ein- und Auszahlungen 2017/2018</b>				<b>105.300</b>	<b>20.500</b>	<b>82.500</b>	<b>32.400</b>	<b>14.000</b>	<b>6.000</b>
<b><u>Finanzmittelüberschuss/Finanzmittelfehlbetrag (-) für die Investitionen 2017/2018:</u></b>				<b><u>- 84.800</u></b>		<b><u>- 50.100</u></b>		<b><u>- 8.000</u></b>	

## H. Entwicklung der liquiden Mittel (Forderung/Verbindlichkeit gegenüber der Verbandsgemeinde)

Haushaltsjahr	Veränderung	Bestand zum 31.12.
IST - 2011		35.088 €
IST - 2012	-7.039 €	28.049 €
IST - 2013	27.291 €	55.340 €
IST - 2014	-17.284 €	38.055 €
IST - 2015	232.869 €	270.924 €
IST - 2016	44.242 €	315.166 €
Planung 2017	-178.880 €	136.286 €
Planung 2018	-32.330 €	103.956 €
Planung 2019	-34.640 €	69.316 €
Planung 2020	-10.090 €	59.226 €



Die liquiden Mittel der Ortsgemeinde betragen zum 1.1.2017

315.166 € .

Der Finanzhaushalt weist bei den ordentlichen und außerordentlichen Ein- und Auszahlungen im Jahr 2017 einen Fehlbetrag von 92.930 € aus. Der Saldo der Ein- und Auszahlungen aus Investitionstätigkeiten beträgt -84.800 €. Der Finanzmittelfehlbetrag beläuft sich auf 177.730 €. Das Saldo der Ein- und Auszahlungen aus Investitionskrediten beträgt -4.900 €. Die Zahllast aus der Mehrwertsteuer wird mit einem Saldo von 3.750 € ausgewiesen (Saldo durchlaufende Gelder). Die geplante Abnahme aus dem Zahlungsmittelbestand beträgt 178.880 €.

Im Jahr 2018 weist der Finanzhaushalt bei den ordentlichen und außerordentlichen Ein- und Auszahlungen einen Fehlbetrag von 50.380 € aus. Der Saldo der Ein- und Auszahlungen aus Investitionstätigkeit beträgt -50.100 €. Der sich daraus ergebene Finanzmittelfehlbetrag beläuft sich auf 100.480 €. Das Saldo der Ein- und Auszahlungen aus Investitionskrediten beträgt 67.500 €. Die Zahllast aus der Mehrwertsteuer wird mit einem Saldo von 650 € ausgewiesen (Saldo durchlaufende Gelder). Die geplante Abnahme aus dem Zahlungsmittelbestand beträgt 32.330 €.

## M. Haushaltsanalyse / Kennzahlen

lfd. Nr.	Kennzahl	Formel	Berechnung	Ergebnis in %
1	Aufwanddeckungsgrad 2017	$= \frac{\text{ordentliche Erträge} * 100}{\text{ordentliche Aufwendungen}}$	$= \frac{470.040 * 100}{587.270}$	80,04
2	Anlagenintensität 2014	$= \frac{\text{Anlagevermögen} * 100}{\text{Gesamtvermögen}}$	$= \frac{1.379.394 * 100}{1.437.913}$	95,93
3	Drittfinanzierungsquote 2014	$= \frac{\text{Erträge aus der Auflösung von Sonderposten} * 100}{\text{Abschreibungen auf Anlagevermögen}}$	$= \frac{32.600 * 100}{63.700}$	51,18
4	Anlagendeckungsgrad II 2014	$= \frac{(\text{Eigenkapital} + \text{Sonderposten aus Zuwendungen und Beiträgen} + \text{langfristiges Fremdkapital}) * 100}{\text{Anlagevermögen}}$	$= \frac{(702.752 + 215.543 + 301.305 + 46.004) * 100}{1.379.394}$	91,75

Zur Ermittlung der Kennzahlen wurde die Bilanz des letzten Jahresabschlusses zum 31.12.2014 sowie die Daten der Haushaltsplanung 2017 herangezogen.

### M.1 Haushaltsgesamtsituation = Aufwanddeckungsgrad

Der Aufwanddeckungsgrad gibt an, zu welchem Anteil ordentliche Aufwendungen (E 19) durch ordentliche Erträge (E 10) gedeckt werden können. Sie dient der Beurteilung der Generationengerechtigkeit. Durch eine vollständige Deckung, also mind. 100 %, wird das finanzielle Gleichgewicht innerhalb der Ergebnisrechnung erreicht und eine generationengerechte Haushaltspolitik betrieben. Die Generationengerechtigkeit ist nicht gegeben, da die ordentlichen Aufwendungen nicht zu 100 % durch die ordentlichen Erträge gedeckt werden können ( $\neq$  Haushaltsausgleich). Dies ergibt sich insbesondere aus den Transferaufwendungen (70,2 %) der Ortsgemeinde sowie den in Anspruch genommenen Sach- und Dienstleistungen (12,3 %) zur Unterhaltung des Anlagevermögens.

### M.2 Vermögenslage = Anlagenintensität

Die Anlagenintensität stellt den Anteil des Anlagevermögens (A 1) am Gesamtvermögen auf der Aktivseite der Bilanz dar. Ein hoher Anteil des Anlagevermögens schränkt die Flexibilität und Anpassungsfähigkeit an Veränderungen des Verwaltungsumfeldes ein, da es sich dabei um langfristig gebundenes Vermögen handelt. Bei kommunalen Einrichtungen liegen naturgemäß hohe Anlagepositionen vor. Aufgrund des hohen Infrastrukturvermögens gibt es kaum Möglichkeiten dies zu ändern. Als Richtwert kann man annehmen, dass die Anlagenintensität in der Regel bei über 80 % liegt.

### M.3 Vermögenslage = Drittfinanzierungsquote

Die Drittfinanzierungsquote stellt dar, inwieweit die Erträge aus der Auflösung von Sonderposten (Konten aus E 2 und E 4) die Belastungen durch Abschreibungen (E 14) auffangen. Die Ortsgemeinde hat in der Vergangenheit ihr Anlagevermögen überwiegend aus Beiträgen und Zuwendungen finanziert, sodass diese Quote 51,18 % ausweist.

### M.4 Finanzlage = Anlagendeckungsgrad II

Der Anlagendeckungsgrad ist eine Bilanzkennzahl und stellt die "Silberne Bilanzregel" dar. Danach soll Vermögen, welches einer längeren Nutzungsdauer unterliegt möglichst langfristig finanziert werden (i.d.R. 100 %). In der Ortsgemeinde liegt der Anlagendeckungsgrad II unter 100 %. Die "Silberne Bilanzregel" wird nicht eingehalten. Demnach sollte man bei zukünftigen vermögensbildenden Maßnahmen auf eine entsprechende Finanzierung achten.

## L. Finanzierung Breitbandversorgung

Ortsgemeinde: **Obererbach**

Investitionssumme: **74.091,00 €**

Zinssatz: **1,58%** bis 30.06.2023

Zinssatz: **2,75%** ab 01.07.2023

Tilgung: **6,66%**

### Tilgungsdarlehen:

Nr.	Fälligkeit	Betrag Anfang	Ergebnishaushalt		Finanzhaushalt		Betrag Ende (zu verzinsender Betrag)	Kumulierte Zinsen	Kumulierte Tilgungen
			Zinsen	Tilgungen	Annuität				
1	01.07.2014	74.091,00 €	0,00 €	4.934,46 €	<b>4.934,46 €</b>	69.156,54 €	0,00 €	4.934,46 €	
2	01.07.2015	69.156,54 €	1.092,67 €	4.934,46 €	<b>6.027,13 €</b>	64.222,08 €	1.092,67 €	9.868,92 €	
3	01.07.2016	64.222,08 €	1.014,71 €	4.934,46 €	<b>5.949,17 €</b>	59.287,62 €	2.107,38 €	14.803,38 €	
4	01.07.2017	59.287,62 €	936,74 €	4.934,46 €	<b>5.871,20 €</b>	54.353,16 €	3.044,13 €	19.737,84 €	
5	01.07.2018	54.353,16 €	858,78 €	4.934,46 €	<b>5.793,24 €</b>	49.418,70 €	3.902,91 €	24.672,30 €	
6	01.07.2019	49.418,70 €	780,82 €	4.934,46 €	<b>5.715,28 €</b>	44.484,24 €	4.683,72 €	29.606,76 €	
7	01.07.2020	44.484,24 €	702,85 €	4.934,46 €	<b>5.637,31 €</b>	39.549,78 €	5.386,57 €	34.541,22 €	
8	01.07.2021	39.549,78 €	624,89 €	4.934,46 €	<b>5.559,35 €</b>	34.615,32 €	6.011,46 €	39.475,68 €	
9	01.07.2022	34.615,32 €	546,92 €	4.934,46 €	<b>5.481,38 €</b>	29.680,85 €	6.558,38 €	44.410,15 €	
10	01.07.2023	29.680,85 €	468,96 €	4.934,46 €	<b>5.403,42 €</b>	24.746,39 €	7.027,34 €	49.344,61 €	
11	01.07.2024	24.746,39 €	680,53 €	4.934,46 €	<b>5.614,99 €</b>	19.811,93 €	7.707,86 €	54.279,07 €	
12	01.07.2025	19.811,93 €	544,83 €	4.934,46 €	<b>5.479,29 €</b>	14.877,47 €	8.252,69 €	59.213,53 €	
13	01.07.2026	14.877,47 €	409,13 €	4.934,46 €	<b>5.343,59 €</b>	9.943,01 €	8.661,82 €	64.147,99 €	
14	01.07.2027	9.943,01 €	273,43 €	4.934,46 €	<b>5.207,89 €</b>	5.008,55 €	8.935,26 €	69.082,45 €	
15	01.07.2028	5.008,55 €	137,74 €	5.008,55 €	<b>5.146,29 €</b>	0,00 €	9.072,99 €	74.091,00 €	
<b>Summe:</b>		-	<b>9.072,99 €</b>	<b>74.091,00 €</b>	<b>83.163,99 €</b>	-	-	-	

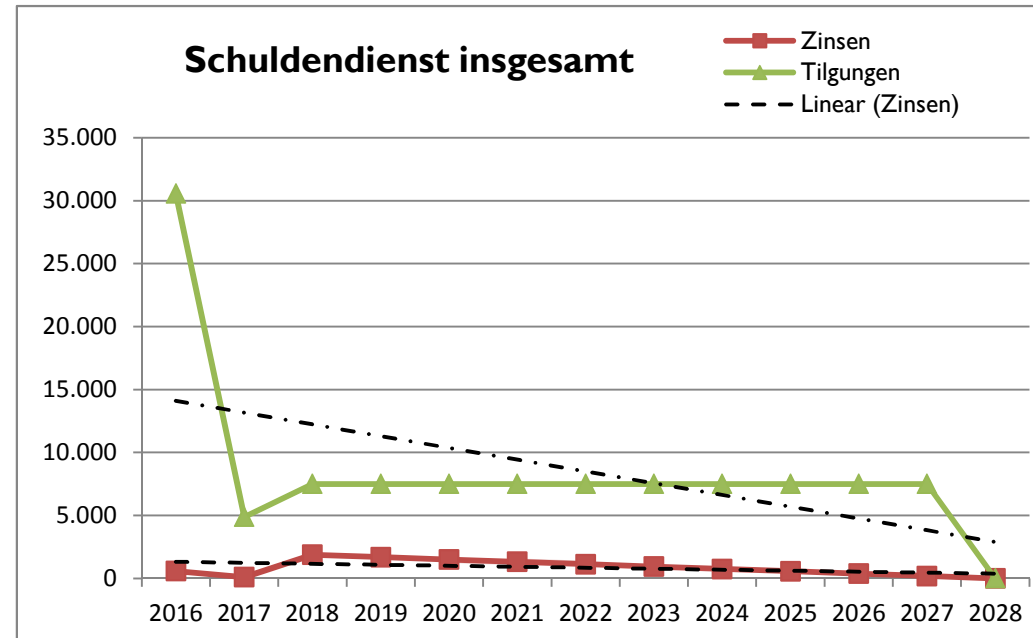
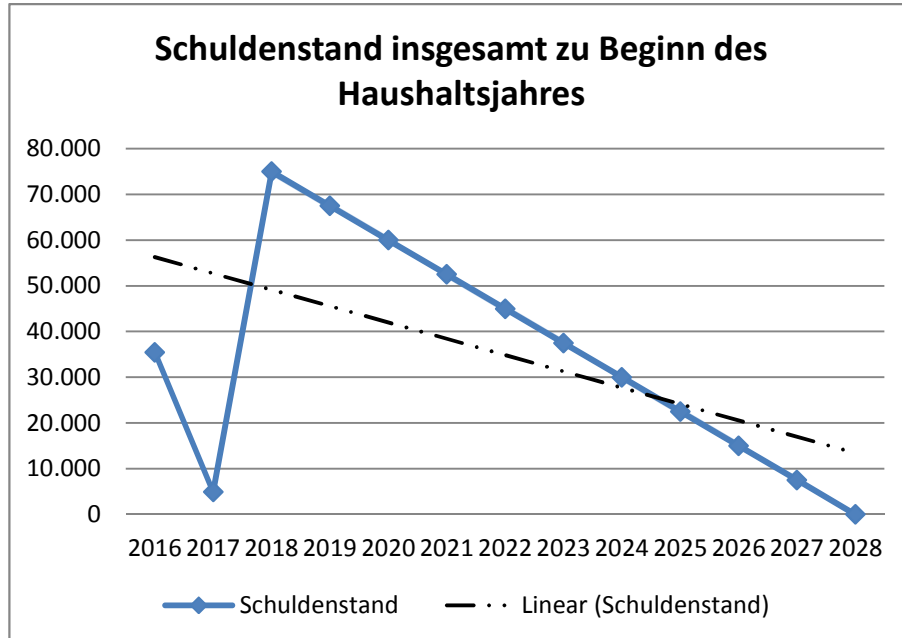
## M. Schuldenübersicht und vorgesehene Kreditaufnahme

Zur Finanzierung der geplanten Maßnahmen, u. a. "Erwerb von Baugrundstücken" sowie "Neuanlage Gehwege" ist eine Kreditaufnahme i. H. v. 75.000 € für das Jahr 2018 vorgesehen. Die Kreditaufnahme wird als Ratendarlehen mit einer Kreditlaufzeit von 10 Jahren favorisiert. Die geplante Verschuldung ist aus gesamtwirtschaftlichen Gesichtspunkten zu vertreten. Mit den Investitionsvorhaben, hauptsächlich in Infrastruktureinrichtungen, wird der Arbeitsmarkt unterstützt, Wohnräume geschaffen sowie private Nachfolgeinvestitionen angestoßen. Des Weiteren wird die notwendige Infrastruktur der Ortsgemeinde Obererbach erhalten und verbessert.

Die Ortsgemeinde besitzt ein weiteres Darlehen, welches im Jahr 2017 mit einer Annuität von 4.979 ausläuft. Die Rückzahlungsleistungen aus der

### Entwicklung der verzinslichen Kredite im Finanzplanungszeitraum bis 2020

Haushaltsjahr	2017	2018	2019	2020	Gesamt
geplante Kreditaufnahme	0	75.000	0	0	<b>75.000</b>
geplante Tilgung	4.979	7.500	7.500	7.500	<b>27.479</b>
"Netto-Kreditaufnahme"	-4.979	67.500	-7.500	-7.500	<b>47.521</b>





# **Ortsgemeinde Obererbach**

in der Verbandsgemeinde Altenkirchen

Landkreis Altenkirchen

## **Bilanz in Kontoform zum 31.12.2014 (mit Vorjahr)**

# Bilanz in Kontoform 2014

Zweijahressicht  
zum 31.12.2014

Betragsangaben in EUR

81 Obererbach

Aktiva	Haushaltsjahr 2014	Vorjahr 2013	Passiva	Haushaltsjahr 2014	Vorjahr 2013
<b>Aktivseite</b>			<b>Passivseite</b>		
1. Anlagevermögen	1.379.394,31	1.355.064,59	<b>1. Eigenkapital</b>	702.752,39	719.501,68
1.1. Immaterielle Vermögensgegenstände	127.360,63	57.427,61	<b>1.1. Kapitalrücklage</b>	807.767,20	807.767,20
1.1.1. Gewerbliche Schutzrechte und ähnliche Rechte und Werte sowie Lizenzen an solchen Rechten und Werten			1.2. Sonstige Rücklagen		
1.1.2. Geleistete Zuwendungen			1.3. Ergebnisvortrag	- 88.265,52	- 75.681,28
1.1.3. Gezahlte Investitionszuschüsse	127.360,63	57.427,61	1.4. Jahresüberschuss / Jahresfehlbetrag	- 16.749,29	- 12.584,24
1.1.4. Geschäfts- oder Firmenwert			2. Sonderposten	549.643,61	578.967,64
1.1.5. Anzahlungen auf immaterielle Vermögensgegenstände			2.1. Sonderposten für Belastungen aus dem kommunalen Finanzausgleich		
1.2. Sachanlagen	1.252.033,68	1.297.636,98	2.2. Sonderposten zum Anlagevermögen	516.848,16	547.362,75
1.2.1. Wald, Forsten			2.2.1. Sonderposten aus Zuwendungen	215.542,92	227.341,65
1.2.2. Sonstige unbebaute Grundstücke und grundstücksgleiche Rechte	64.350,67	64.350,67	2.2.2. Sonderposten aus Beiträgen und ähnlichen Entgelten	301.305,24	320.021,10
1.2.3. Bebaute Grundstücke und grundstücksgleiche Rechte	322.974,85	318.885,83	2.2.3. Sonderposten aus Anzahlungen für Anlagevermögen		
1.2.4. Infrastrukturvermögen	850.333,72	896.093,34	2.3. Sonderposten für den Gebührenaussgleich		
1.2.5. Bauten auf fremdem Grund und Boden			2.4. Sonderposten mit Rücklageanteil		
1.2.6. Kunstgegenstände, Denkmäler	1,00	1,00	2.5. Sonderposten aus Grabnutzungsentgelten	32.795,45	31.604,89
1.2.7. Maschinen, technische Anlagen, Fahrzeuge			2.6. Sonderposten aus Anzahlungen für Grabnutzungsentgelte		
1.2.8. Betriebs- und Geschäftsausstattung	14.373,44	18.306,14	2.7. sonstige Sonderposten		
1.2.9. Pflanzen, Tiere			3. Rückstellungen	42.153,00	39.036,00
1.2.10. Geleistete Anzahlungen, Anlagen im Bau			3.1. Rückstellungen für Pensionen und ähnliche Verpflichtungen	42.153,00	39.036,00
1.3. Finanzanlagen			3.2. Steuerrückstellungen		
1.3.1. Anteile an verbundenen Unternehmen			3.3. Rückstellungen für latente Steuern		
1.3.2. Ausleihungen an verbundene Unternehmen			3.4. Sonstige Rückstellungen		
1.3.3. Beteiligungen			4. Verbindlichkeiten	138.912,85	81.148,37
1.3.4. Ausleihungen an Unternehmen, mit denen ein Beteiligungsverhältnis besteht			4.1. Anleihen		
1.3.5. Sondervermögen, Zweckverbände, Anstalten des öffentlichen Rechts, rechtsfähige kommunale Stiftungen			4.2. Verbindlichkeiten aus Kreditaufnahmen	46.004,42	56.129,69



# Bilanz in Kontoform 2014

Zweijahressicht  
zum 31.12.2014

Betragsangaben in EUR

81 Obererbach

Aktiva	Haushaltsjahr 2014	Vorjahr 2013	Passiva	Haushaltsjahr 2014	Vorjahr 2013
1.3.6. Ausleihungen an Sondervermögen, Zweckverbände, Anstalten des öffentlichen Rechts, rechtsfähige kommunale Stiftungen			4.2.1. Verbindlichkeiten aus Kreditaufnahmen für Investitionen	46.004,42	56.129,69
1.3.7. Sonstige Wertpapiere des Anlagevermögens			4.2.2. Verbindlichkeiten aus Kreditaufnahmen zur Liquiditätssicherung		
1.3.8. Sonstige Ausleihungen			4.3. Verbindlichkeiten aus Vorgängen, die Kreditaufnahmen wirtschaftlich gleichkommen		
2. Umlaufvermögen	57.293,58	66.525,99	4.4. Erhaltene Anzahlungen auf Bestellungen		
2.1. Vorräte			4.5. Verbindlichkeiten aus Lieferungen und Leistungen	2.656,78	7.884,60
2.1.1. Roh-, Hilfs- und Betriebsstoffe			4.6. Verbindlichkeiten aus Transferleistungen		615,00
2.1.2. Unfertige Erzeugnisse, unfertige Leistungen			4.7. Verbindlichkeiten gegenüber verbundenen Unternehmen		
2.1.3. Fertige Erzeugnisse, fertige Leistungen und Waren			4.8. Verbindlichkeiten gegenüber Unternehmen, mit denen ein Beteiligungsverhältnis besteht		
2.1.4. Geleistete Anzahlungen auf Vorräte			4.9. Verbindlichkeiten gegenüber Sondervermögen, Zweckverbänden, Anstalten des öffentlichen Rechts, rechtsfähige kommunale Stiftungen		- 793,60
2.2. Forderungen und sonstige Vermögensgegenstände	57.293,58	66.525,99	4.10. Verbindlichkeiten gegenüber dem sonstigen öffentlichen Bereich	69.295,81	655,22
2.2.1. Öffentlich-rechtliche Forderungen, Forderungen aus Transferleistungen	15.735,93	6.499,41	4.11. Sonstige Verbindlichkeiten	20.955,84	16.657,46
2.2.2. Privatrechtliche Forderungen aus Lieferungen und Leistungen	2.712,81	3.810,18	5. Rechnungsabgrenzungsposten	4.450,94	4.018,02
2.2.3. Forderungen gegen verbundene Unternehmen					
2.2.4. Forderungen gegen Unternehmen, mit denen ein Beteiligungsverhältnis besteht					
2.2.5. Forderungen gegen Sondervermögen, Zweckverbände, Anstalten des öffentlichen Rechts, rechtsfähige kommunale Stiftungen					
2.2.6. Forderungen gegen den sonstigen öffentlichen Bereich	38.055,17	55.339,54			
2.2.7. sonstige Vermögensgegenstände	789,67	876,86			
2.2.8. wertberichtigte Forderungen					
2.3. Wertpapiere des Umlaufvermögens					
2.3.1. Anteile an verbundenen Unternehmen					
2.3.2. Sonstige Wertpapiere des Umlaufvermögens					
2.4. Kassenbestand, Bundesbankguthaben, Guthaben bei der Europäischen Zentralbank, Guthaben bei Kreditinstituten und Schecks					
3. Ausgleichsposten für latente Steuern					
4. Rechnungsabgrenzungsposten	1.224,90	1.081,13			

## Bilanz in Kontoform 2014

Zweijahressicht  
zum 31.12.2014

81 Obererbach

Betragsangaben in EUR

Aktiva	Haushaltsjahr 2014	Vorjahr 2013	Passiva	Haushaltsjahr 2014	Vorjahr 2013
4.1. Disagio					
4.2. Sonstige Rechnungsabgrenzungsposten	1.224,90	1.081,13			
5. Nicht durch Eigenkapital gedeckter Fehlbetrag					
<b>Summe Aktiv</b>	<b>1.437.912,79</b>	<b>1.422.671,71</b>	Summe Passiv	<b>1.437.912,79</b>	<b>1.422.671,71</b>

# **Ortsgemeinde Obererbach**

in der Verbandsgemeinde Altenkirchen

Landkreis Altenkirchen

## **Gesamtergebnishaushalt für die Haushaltsjahre 2017 und 2018**

## Gesamtergebnishaushalt Obererbach 2017/2018

Muster 5 (zu § 2 Abs. 1 GemHVO)

Bezeichnung	Rechn.-Erg. Vorvorjahr 2015	Vorjahr 2016	Planjahr 2017	Planjahr 2018	Planjahr 2019	Planjahr 2020
<b>1. Steuern und ähnliche Abgaben</b>	<b>490.214</b>	<b>306.100</b>	<b>399.700</b>	<b>376.300</b>	<b>352.000</b>	<b>358.000</b>
401100 Grundsteuer A	2.431	2.800	2.600	2.600	2.600	2.600
401200 Grundsteuer B	48.402	48.000	48.300	48.300	48.300	48.300
401300 Gewerbesteuer	219.679	32.500	120.000	90.000	60.000	60.000
402100 Gemeindeanteil an der Einkommensteuer	191.613	195.500	200.400	205.400	210.500	215.800
402200 Gemeindeanteil an der Umsatzsteuer	4.740	4.300	5.900	7.000	7.100	7.300
403300 Hundesteuer	3.285	3.000	3.000	3.000	3.000	3.000
405210 Familienleistungsausgleich (vom Land)	20.064	20.000	19.500	20.000	20.500	21.000
<b>2. Zuwendungen, allgemeine Umlagen und sonstige Transfererträge</b>	<b>139.514</b>	<b>124.000</b>	<b>12.600</b>	<b>21.400</b>	<b>70.600</b>	<b>92.000</b>
411110 Schlüsselzuweisung A	138.314	112.600		10.000	60.000	81.400
414430 Zuweisungen und Zuschüsse für laufende Zwecke - von Gemeinden und Gemeindeverbänden	200					
414590 Zuweisungen und Zuschüsse für laufende Zwecke - vom sonstigen privaten Bereich	1.000					
415100 Erträge aus der Auflösung von Sonderposten aus Zuwendungen		11.400	11.400	11.400	10.600	10.600
416100 Allgemeine Umlagen vom Land			1.200			
<b>3. Erträge der sozialen Sicherung</b>						
<b>4. öffentlich-rechtliche Leistungsentgelte</b>	<b>10.526</b>	<b>31.500</b>	<b>28.800</b>	<b>29.700</b>	<b>29.300</b>	<b>29.300</b>
431200 Gebühren für die Erteilung von Bescheiden (u.a. Genehmigungen, Ablehnungen, Untersagungen, Vorkaufsrecht)	230	200	200	200	200	200
432100 Entgelte für die Benutzung von öffentlichen Einrichtungen und für wirtschaftliche Dienstleistungen	7.058	6.500	5.000	6.000	6.000	6.000
432240 Entgelte - für das Bestattungswesen	3.237	2.500	2.000	2.000	2.000	2.000
432300 Entgelte für die Unterhaltung von Straßen, Wirtschaftswegen u.a. öffentlichen Einrichtungen		4.000	4.000	4.000	4.000	4.000
437000 Erträge aus der Auflösung von Sonderposten für Beiträge und ähnlichen Entgelten		16.200	15.400	15.400	15.000	15.000
439000 Erträge aus der Auflösung von Sonderposten für Grabnutzungsentgelte		2.100	2.200	2.100	2.100	2.100
<b>5. privatrechtliche Leistungsentgelte</b>	<b>16.261</b>	<b>19.200</b>	<b>14.200</b>	<b>15.200</b>	<b>15.200</b>	<b>15.200</b>
441100 Erträge aus Verkäufen	16.050	19.000	14.000	15.000	15.000	15.000
441200 Mieten und Pachten	211	200	200	200	200	200
<b>6. Kostenerstattungen und Kostenumlagen</b>	<b>866</b>	<b>1.240</b>	<b>940</b>	<b>940</b>	<b>930</b>	<b>930</b>
442430 Kostenerstattungen und Kostenumlagen - von Gemeinden und Gemeindeverbänden	640	700	700	700	700	700
442510 Kostenerstattungen und Kostenumlagen - von privaten Unternehmen	30					
442590 Kostenerstattungen und Kostenumlagen - vom sonstigen privaten Bereich	196	540	240	240	230	230
<b>7. Erhöhung oder Verminderung des Bestands an fertigen und unfertigen Erzeugnissen</b>						
<b>8. andere aktivierte Eigenleistungen</b>						
<b>9. sonstige laufende Erträge</b>	<b>17.866</b>	<b>17.000</b>	<b>13.400</b>	<b>13.400</b>	<b>13.400</b>	<b>13.400</b>
462500 Konzessionsabgaben	12.025	16.500	12.900	12.900	12.900	12.900
462700 Versicherungserstattungen	506					
462900 Sonstige laufende Erträge (z. B. Spenden)	1.481					

## Gesamtergebnishaushalt Obererbach 2017/2018

Muster 5 (zu § 2 Abs. 1 GemHVO)

Bezeichnung	Rechn.-Erg. Vorvorjahr 2015	Vorjahr 2016	Planjahr 2017	Planjahr 2018	Planjahr 2019	Planjahr 2020
466140 Erträge aus der Auflösung von Rückstellungen	3.854	500	500	500	500	500
<b>10. Summe der laufenden Erträge aus Verwaltungstätigkeit</b>	<b>675.247</b>	<b>499.040</b>	<b>469.640</b>	<b>456.940</b>	<b>481.430</b>	<b>508.830</b>
<b>11. Personalaufwendungen</b>	<b>21.675</b>	<b>27.650</b>	<b>28.500</b>	<b>28.500</b>	<b>28.500</b>	<b>28.500</b>
501100 Bürgermeister, Beigeordnete, Ortsvorsteher	10.928	11.500	11.500	11.500	11.500	11.500
501400 Rats- und Ausschussmitglieder	744	1.200	1.700	1.700	1.700	1.700
502900 Sonstige Vergütungen, Leistungszulagen	10.003	11.250	12.600	12.600	12.600	12.600
507910 Ehrensoldrückstellungen		3.700	2.700	2.700	2.700	2.700
<b>12. Versorgungsaufwendungen</b>	<b>2.712</b>	<b>2.800</b>	<b>2.800</b>	<b>2.800</b>	<b>2.800</b>	<b>2.800</b>
511300 ehrenamtlich Tätige	2.712	2.800	2.800	2.800	2.800	2.800
<b>13. Aufwendungen für Sach- und Dienstleistungen</b>	<b>39.580</b>	<b>63.650</b>	<b>72.280</b>	<b>58.080</b>	<b>58.080</b>	<b>58.080</b>
523100 Unterhaltung der Grundstücke und Außenanlagen	495	5.550	8.950	5.050	5.050	5.050
523130 Gebäude einschließlich der Bestandteile, die dem Gebäude zuzurechnen sind	1.007	3.100	3.100	3.100	3.100	3.100
523210 Bewirtschaftung der Grundstücke und Gebäude - Energie (Strom, Öl, Gas)	8.120	8.550	8.550	8.750	8.750	8.750
523220 Bewirtschaftung der Grundstücke und Gebäude - Wasser, Abwasser, Abfall (wkB, Gebühren)	3.391	3.250	2.830	2.830	2.830	2.830
523230 Bewirtschaftung der Grundstücke und Gebäude - Sonstige Bewirtschaftungskosten	573	800	650	650	650	650
523380 Straßen, Wege, Plätze und Verkehrslenkungsanlagen		7.000	12.000	4.000	4.000	4.000
523600 Unterhaltung der Maschinen, Geräte, Betriebs- und Geschäftsausstattung sowie Kleinteile bis 1.000 € (netto)	2.695	3.100	7.100	3.600	3.600	3.600
524700 Sonstige Verbrauchsmittel	11.619	16.000	12.000	13.000	13.000	13.000
525430 Kostenerstattungen - an Gemeinden und Gemeindeverbände	3.146	7.100	7.100	7.100	7.100	7.100
525431 Kostenerstattungen - an Gemeinden und Gemeindeverbände - Straßenoberflächenentwässerung	6.300	6.500	7.000	7.000	7.000	7.000
525510 Kostenerstattungen - an private Unternehmen	2.234	2.700	3.000	3.000	3.000	3.000
<b>14. Abschreibungen auf immaterielle Vermögensgegenstände des Anlagevermögens und auf Sachanlagen</b>		<b>56.100</b>	<b>55.100</b>	<b>51.900</b>	<b>48.800</b>	<b>47.800</b>
532000 Abschreibungen auf immaterielle Vermögensgegenstände		2.250	6.000	6.000	6.000	6.000
534000 Abschreibungen auf bebaute Grundstücke und grundstücksgleiche Rechte		8.250	8.400	8.100	8.100	8.100
535000 Abschreibung auf das Infrastrukturvermögen		43.100	38.500	35.800	33.300	32.500
538500 Abschreibungen auf Betriebs- und Geschäftsausstattung		2.500	2.200	2.000	1.400	1.200
<b>15. Abschreibungen auf Vermögensgegenstände des Umlaufvermögens, soweit diese die üblichen Abschreibungen überschreiten</b>						
<b>16. Zuwendungen, Umlagen und sonstige Transferaufwendungen</b>	<b>382.727</b>	<b>355.350</b>	<b>412.250</b>	<b>375.750</b>	<b>374.850</b>	<b>377.950</b>
541590 Zuweisungen und Zuschüsse für laufende Zwecke - an den sonstigen privaten Bereich	2.430	2.250	3.750	2.250	2.250	2.250
543100 Gewerbesteuerumlage	37.895	6.000	28.000	15.700	10.400	10.400
544110 Finanzierungsbeteiligung Fonds Deutsche Einheit	2.315	2.100		800	1.500	1.500
544210 Allgemeine Umlagen an Gemeinden und Gemeindeverbände - Landkreis Altenkirchen	171.998	175.500	189.500	178.000	179.800	181.000
544230 Allgemeine Umlagen an Gemeinden und Gemeindeverbände - Verbandsgemeinde Altenkirchen	168.089	169.500	191.000	179.000	180.900	182.800
<b>17. Aufwendungen der sozialen Sicherung</b>						

## Gesamtergebnishaushalt Obererbach 2017/2018

Muster 5 (zu § 2 Abs. 1 GemHVO)

Bezeichnung	Rechn.-Erg. Vorvorjahr 2015	Vorjahr 2016	Planjahr 2017	Planjahr 2018	Planjahr 2019	Planjahr 2020
<b>18. sonstige laufende Aufwendungen</b>	<b>8.288</b>	<b>8.160</b>	<b>15.090</b>	<b>8.840</b>	<b>8.840</b>	<b>8.840</b>
562100 Mieten, Pachten und Erbbauzinsen	145	200	200	200	200	200
562500 Sachverständigen-, Gerichts- und ähnliche Aufwendungen (u. a. Anwalts-, Notar-, Prozesskosten sowie Aufwendungen für die Erstellung von Bebauungsplänen)			5.000			
563100 Büromaterial, Geschäftsaufwendungen	530	750	750	750	750	750
563400 Telefon, Datenübertragungskosten	171	200	500	500	500	500
563900 Sonstiges	252		150	150	150	150
564100 Versicherungsbeiträge	2.676	2.930	2.930	2.930	2.930	2.930
564200 Beiträge zu Wirtschaftsverbänden, Berufsvertretungen, Berufsgenossenschaften und Vereinen	393	380	410	410	410	410
568100 Grundsteuer	40	50	50	50	50	50
569200 Verfügungsmittel	60	400	400	400	400	400
569320 Ehrengeschenke/Ehrengaben	449	1.000	1.200	1.200	1.200	1.200
569900 Sonstige (u. a. Partnerschaften, Heimatpflege, Dorfgemeinschaft, örtliche Feiern und Veranstaltungen)	3.572	2.250	3.500	2.250	2.250	2.250
<b>19. Summe der laufenden Aufwendungen aus Verwaltungstätigkeit</b>	<b>454.981</b>	<b>513.710</b>	<b>586.020</b>	<b>525.870</b>	<b>521.870</b>	<b>523.970</b>
<b>20. laufendes Ergebnis aus Verwaltungstätigkeit</b>	<b>220.266</b>	<b>- 14.670</b>	<b>- 116.380</b>	<b>- 68.930</b>	<b>- 40.440</b>	<b>- 15.140</b>
<b>21. Zins- und sonstige Finanzerträge</b>	<b>2.126</b>	<b>500</b>	<b>400</b>	<b>350</b>	<b>300</b>	<b>300</b>
471430 Zinserträge für Kredite - von Gemeinden und Gemeindeverbänden	436	300	200	150	100	100
479200 Vollverzinsung aus Gewerbesteuer (§ 233a AO)	1.690	200	200	200	200	200
<b>22. Zins- und sonstige Finanzaufwendungen</b>	<b>3.283</b>	<b>2.800</b>	<b>1.250</b>	<b>3.000</b>	<b>2.700</b>	<b>2.450</b>
574300 Zinsaufwand - an Gemeinden und Gemeindeverbände	1.093	1.050	950	900	800	750
575110 Zinsaufwand - an Banken	1.123	1.050		1.900	1.700	1.500
575120 Zinsaufwand - an Sparkassen	862	500	100			
579100 aus der Vollverzinsung der Gewerbesteuer (§ 233a AO)	205					
579200 aus der Verzinsung von sonstigen Steuernachforderungen		200	200	200	200	200
<b>23. Finanzergebnis</b>	<b>- 1.157</b>	<b>- 2.300</b>	<b>- 850</b>	<b>- 2.650</b>	<b>- 2.400</b>	<b>- 2.150</b>
<b>24. ordentliches Ergebnis</b>	<b>219.109</b>	<b>- 16.970</b>	<b>- 117.230</b>	<b>- 71.580</b>	<b>- 42.840</b>	<b>- 17.290</b>
25. außerordentliche Erträge						
26. außerordentliche Aufwendungen						
<b>27. außerordentliches Ergebnis</b>						
<b>28. Jahresergebnis Jahresüberschuss oder Jahresfehlbetrag</b>	<b>219.109</b>	<b>- 16.970</b>	<b>- 117.230</b>	<b>- 71.580</b>	<b>- 42.840</b>	<b>- 17.290</b>
29. Einstellung in den Sonderposten für Belastungen aus dem kommunalen Finanzausgleich						

**Gesamtergebnishaushalt Obererbach 2017/2018**

Muster 5 (zu § 2 Abs. 1 GemHVO)

Bezeichnung	Rechn.-Erg. Vorvorjahr 2015	Vorjahr 2016	Planjahr 2017	Planjahr 2018	Planjahr 2019	Planjahr 2020
30. Entnahme aus dem Sonderposten für Belastungen aus dem kommunalen Finanzausgleich						
<b>31. <u>Jahresergebnis nach Berücksichtigung der Veränderung des Sonderpostens für Belastungen aus dem kommunalen Finanzausgleich</u></b>	<b><u>219.109</u></b>	<b><u>- 16.970</u></b>	<b><u>- 117.230</u></b>	<b><u>- 71.580</u></b>	<b><u>- 42.840</u></b>	<b><u>- 17.290</u></b>





# **Ortsgemeinde Obererbach**

in der Verbandsgemeinde Altenkirchen

Landkreis Altenkirchen

## **Gesamtfinanzhaushalt für die Haushaltsjahre 2017 und 2018**

## Gesamtfinanzhaushalt Obererbach 2017/2018

Muster 7 (zu § 3 Abs. 1 Satz 2 GemHVO)

Bezeichnung	Rechn.-Erg. Vorvorjahr 2015	Vorjahr 2016	Planjahr 2017	Planjahr 2018	Planjahr 2019	Planjahr 2020
1. Steuern und ähnliche Abgaben	496.771	306.100	399.700	376.300	352.000	358.000
2. Zuwendungen, allgemeine Umlagen und sonstige Transfereinzahlungen	139.514	112.600	1.200	10.000	60.000	81.400
3. Einzahlungen der sozialen Sicherung						
4. öffentlich-rechtliche Leistungsentgelte	18.025	13.200	7.200	8.200	8.200	8.200
5. privatrechtliche Leistungsentgelte	17.362	19.200	14.200	15.200	15.200	15.200
6. Kostenerstattungen und Kostenumlagen	286	1.240	940	940	930	930
7. Erhöhung oder Verminderung des Bestands an fertigen und unfertigen Erzeugnissen						
8. andere aktivierte Eigenleistungen						
9. sonstige laufende Einzahlungen	12.640	16.500	12.900	12.900	12.900	12.900
<b>10. Summe der laufenden Einzahlungen aus Verwaltungstätigkeit</b>	<b>684.600</b>	<b>468.840</b>	<b>436.140</b>	<b>423.540</b>	<b>449.230</b>	<b>476.630</b>
11. Personalauszahlungen	21.605	23.950	25.800	25.800	25.800	25.800
12. Versorgungsauszahlungen	2.712	2.800	2.800	2.800	2.800	2.800
13. Aufwendungen für Sach- und Dienstleistungen	42.824	63.650	72.280	58.080	58.080	58.080
14. Zuwendungen, Umlagen und sonstige Transferauszahlungen	358.110	355.350	412.250	375.750	374.850	377.950
15. Auszahlungen der sozialen Sicherung						
16. sonstige laufende Auszahlungen	9.275	8.160	15.090	8.840	8.840	8.840
<b>17. Summe der laufenden Auszahlungen aus Verwaltungstätigkeit</b>	<b>434.526</b>	<b>453.910</b>	<b>528.220</b>	<b>471.270</b>	<b>470.370</b>	<b>473.470</b>
<b>18. Saldo der laufenden Ein- und Auszahlungen aus Verwaltungstätigkeit</b>	<b>250.074</b>	<b>14.930</b>	<b>- 92.080</b>	<b>- 47.730</b>	<b>- 21.140</b>	<b>3.160</b>
19. Zins- und sonstige Finanzeinzahlungen	1.947	500	400	350	300	300
20. Zins- und sonstige Finanzauszahlungen	3.311	2.800	1.250	3.000	2.700	2.450
<b>21. Saldo der Zins- und der sonstigen Finanzein- und -auszahlungen</b>	<b>- 1.364</b>	<b>- 2.300</b>	<b>- 850</b>	<b>- 2.650</b>	<b>- 2.400</b>	<b>- 2.150</b>
<b>22. Saldo der ordentlichen Ein- und Auszahlungen</b>	<b>248.710</b>	<b>12.630</b>	<b>- 92.930</b>	<b>- 50.380</b>	<b>- 23.540</b>	<b>1.010</b>
23. außerordentliche Einzahlungen						
24. außerordentliche Auszahlungen						
<b>25. Saldo der außerordentlichen Ein- und Auszahlungen</b>						

## Gesamtfinanzhaushalt Obererbach 2017/2018

Muster 7 (zu § 3 Abs. 1 Satz 2 GemHVO)

Bezeichnung	Rechn.-Erg. Vorvorjahr 2015	Vorjahr 2016	Planjahr 2017	Planjahr 2018	Planjahr 2019	Planjahr 2020
<b>26. Saldo der ordentlichen und außerordentlichen Ein- und Auszahlungen</b>	<b>248.710</b>	<b>12.630</b>	<b>- 92.930</b>	<b>- 50.380</b>	<b>- 23.540</b>	<b>1.010</b>
27. Einzahlungen aus Investitionszuwendungen				29.400		
28. Einzahlungen aus Beiträgen und ähnlichen Entgelten	2.200	3.000	20.500	3.000	3.000	3.000
29. Einzahlungen für immaterielle Vermögensgegenstände						
30. Einzahlungen für Sachanlagen						
31. Einzahlungen für Finanzanlagen						
32. Einzahlungen aus sonstigen Ausleihungen und Kreditgewährungen						
33. Einzahlungen aus der Veräußerung von Vorräten						
34. sonstige Investitionseinzahlungen						
<b>35. Summe der Einzahlungen aus Investitionstätigkeit</b>	<b>2.200</b>	<b>3.000</b>	<b>20.500</b>	<b>32.400</b>	<b>3.000</b>	<b>3.000</b>
36. Auszahlungen für immaterielle Vermögensgegenstände	4.934					
37. Auszahlungen für Sachanlagen	3.749	11.500	105.300	82.500	7.000	7.000
38. Auszahlungen für Finanzanlagen						
39. Auszahlungen für sonstige Ausleihungen und Kreditgewährungen						
40. Auszahlungen für den Erwerb von Vorräten						
41. sonstige Investitionsauszahlungen						
<b>42. Summe der Auszahlungen aus Investitionstätigkeit</b>	<b>8.683</b>	<b>11.500</b>	<b>105.300</b>	<b>82.500</b>	<b>7.000</b>	<b>7.000</b>
<b>43. Saldo aus der Ein- und Auszahlungen aus Investitionstätigkeit</b>	<b>- 6.483</b>	<b>- 8.500</b>	<b>- 84.800</b>	<b>- 50.100</b>	<b>- 4.000</b>	<b>- 4.000</b>
<b>44. Finanzmittelüberschuss / Finanzmittelfehlbetrag</b>	<b>242.227</b>	<b>4.130</b>	<b>- 177.730</b>	<b>- 100.480</b>	<b>- 27.540</b>	<b>- 2.990</b>
45. Einzahlungen aus der Aufnahme von Investitionskrediten				75.000		
46. Auszahlungen zur Tilgung von Investitionskrediten	10.550	11.000	4.900	7.500	7.500	7.500
<b>47. Saldo der Ein- und Auszahlungen aus Investitionskrediten</b>	<b>- 10.550</b>	<b>- 11.000</b>	<b>- 4.900</b>	<b>67.500</b>	<b>- 7.500</b>	<b>- 7.500</b>
48. Zunahme der Verbindlichkeiten gegenüber der Verbandsgemeinde aus der Aufnahme von Krediten zur Liquiditätssicherung						
49. Abnahme der Verbindlichkeiten gegenüber der Verbandsgemeinde aus der Aufnahme von Krediten zur Liquiditätssicherung						

**Gesamtfinanzhaushalt Obererbach 2017/2018**

Muster 7 (zu § 3 Abs. 1 Satz 2 GemHVO)

Bezeichnung	Rechn.-Erg. Vorvorjahr 2015	Vorjahr 2016	Planjahr 2017	Planjahr 2018	Planjahr 2019	Planjahr 2020
<b>50. Veränderung der Verbindlichkeiten gegenüber der Verbandsgemeinde aus Krediten zur Liquiditätssicherung</b>						
51. Abnahme der Forderungen gegenüber der Verbandsgemeinde aus dem Zahlungsmittelbestand		6.620	178.880	32.330	34.640	10.090
52. Zunahme der Forderungen gegenüber der Verbandsgemeinde aus dem Zahlungsmittelbestand	232.869					
<b>53. Veränderung der Forderungen gegenüber der Verbandsgemeinde aus dem Zahlungsmittelbestand</b>	<b>- 232.869</b>	<b>6.620</b>	<b>178.880</b>	<b>32.330</b>	<b>34.640</b>	<b>10.090</b>
<b>54. Saldo der Ein- und Auszahlungen aus Finanzierungstätigkeit</b>	<b>- 243.419</b>	<b>- 4.380</b>	<b>173.980</b>	<b>99.830</b>	<b>27.140</b>	<b>2.590</b>
55. Einzahlungen aus durchlaufenden Geldern	7.346	5.050	12.150	9.550	4.500	4.500
56. Auszahlungen aus durchlaufenden Geldern	6.154	4.800	8.400	8.900	4.100	4.100
<b>57. Saldo durchlaufende Gelder</b>	<b>1.192</b>	<b>250</b>	<b>3.750</b>	<b>650</b>	<b>400</b>	<b>400</b>
58. Verwendung des Finanzmittelüberschusses / Deckung des Finanzmittelfehlbetrags	- 242.227	- 4.130	177.730	100.480	27.540	2.990

# **Ortsgemeinde Obererbach**

in der Verbandsgemeinde Altenkirchen

Landkreis Altenkirchen

## **Zusammenstellung der Investitionen oberhalb der Wertgrenze nach § 7 der Haushaltssatzung**

## Investitionsübersicht 2017/2018

Muster 9 (zu § 4 Abs. 12 GemHVO)

Ein- und Auszahlungsarten	Ergebnis Vorvorjahr 2015	Vorjahr 2016	Planjahr 2017	Planjahr 2018	Planjahr 2019	Planjahr 2020	Planjahre nach 2020
<b>Maßnahme: 1 An- und Verkauf von Grundstücken</b>							
Hochbau							
Anlagen im Bau und geleistete Anzahlungen							
Grunderwerb unbebaute Grundstücke		3.500,00	50.000,00	1.000,00			
Grunderwerb Hochbau							
<b>Summe Auszahlungen:</b>		<b>3.500,00</b>	<b>50.000,00</b>	<b>1.000,00</b>			
Verkauf von unbebauten Grundstücken							50.000,00
Verkauf von bebauten Grundstücken							
<b>Summe Einzahlungen:</b>							<b>50.000,00</b>
<b>Saldo der Aus- und Einzahlungen:</b>		<b>- 3.500,00</b>	<b>- 50.000,00</b>	<b>- 1.000,00</b>			<b>50.000,00</b>
<b>Erläuterungen:</b> 114201-029900-1-10: Pauschale für Grundstücksankäufe 114201-143100-1-10: Grunderwerb Baugrundstücke 114201-143100-1-14: Verkauf von Baugrundstücken							
<b>Maßnahme: 4 wiederkehrende Beiträge Straßenbau</b>							
Beiträge			17.500,00				
Anzahlungen auf Sonderposten aus Zuwendungen vom Land							
Anzahlungen auf Sonderposten aus Zuwendungen vom privaten Bereich							
<b>Summe Einzahlungen:</b>			<b>17.500,00</b>				
<b>Saldo der Aus- und Einzahlungen:</b>			<b>17.500,00</b>				
<b>Erläuterungen:</b> 541001-232500-4-1: Beiträge für Gehwege-Erneuerung in der Hauptstraße (Planung mit Anliegeranteil 70%)							
<b>Maßnahme: 5 Neuanlage Gehweg zw. OT Ober- und Niedererbach Bez. geändert am 12.3.15</b>							
Tiefbau				73.500,00			
Bewegliches Anlagevermögen							
<b>Summe Auszahlungen:</b>				<b>73.500,00</b>			
Zuwendungen vom Land				29.400,00			
<b>Summe Einzahlungen:</b>				<b>29.400,00</b>			
<b>Saldo der Aus- und Einzahlungen:</b>				<b>- 44.100,00</b>			
<b>Erläuterungen:</b> 541001-048240-5-1: Gehweg außerhalb der Ortsdurchfahrt 541001-048710-5-1: Straßenbeleuchtung 541001-231420-5-11: Beantragung Zuschuss I-Stock, vorbehalt. Bewilligung							
<b>Maßnahme: 6 An-/Umbau Bürgerhaus Bez. geändert am 19.12.16</b>							
Hochbau			16.800,00				

## Investitionsübersicht 2017/2018

Muster 9 (zu § 4 Abs. 12 GemHVO)

Ein- und Auszahlungsarten	Ergebnis Vorvorjahr 2015	Vorjahr 2016	Planjahr 2017	Planjahr 2018	Planjahr 2019	Planjahr 2020	Planjahre nach 2020
<b>Maßnahme: 6 An-/Umbau Bürgerhaus Bez. geändert am 19.12.16</b>							
Investitionszuschüsse an den privaten Bereich							
<b>Summe Auszahlungen:</b>			<b>16.800,00</b>				
<b>Saldo der Aus- und Einzahlungen:</b>			<b>- 16.800,00</b>				
<b>Erläuterungen:</b> 573101-039100-6-3: Anbau Geräteraum am Bürgerhaus (Netto)							
<b>Maßnahme: 9 Vermögensgegenstände für das Bürgerhaus und die Gemeindeverwaltung</b>							
Hochbau							
Bewegliches Anlagevermögen		2.500,00	3.000,00	2.500,00	1.500,00	1.500,00	
Geringwertige Wirtschaftsgüter (GWG)							
<b>Summe Auszahlungen:</b>		<b>2.500,00</b>	<b>3.000,00</b>	<b>2.500,00</b>	<b>1.500,00</b>	<b>1.500,00</b>	
Zuwendungen vom privaten Bereich							
<b>Summe Einzahlungen:</b>							
<b>Saldo der Aus- und Einzahlungen:</b>		<b>- 2.500,00</b>	<b>- 3.000,00</b>	<b>- 2.500,00</b>	<b>- 1.500,00</b>	<b>- 1.500,00</b>	
<b>Erläuterungen:</b> 551001-082900-9-4: 2017: Skulpturen; Pauschale Gemeindeverwaltung 573101-082900-9-4: Pauschale für Anschaffungen Bürgerhaus							
<b>Maßnahme: 10 Investitionsmaßnahmen am Friedhof, einschl. Friedhofshalle u.a. Anlegen eines Urnengrabfeldes</b>							
Tiefbau	3.748,66						
<b>Summe Auszahlungen:</b>	<b>3.748,66</b>						
<b>Saldo der Aus- und Einzahlungen:</b>	<b>- 3.748,66</b>						
<b>Erläuterungen:</b> 553001-039210-10-1: Stützmauer für Urnengräber							
<b>Maßnahme: 11 Jugendprojekt "Bauwagen u. a."</b>							
Hochbau		500,00	500,00	500,00	500,00	500,00	
Geringwertige Wirtschaftsgüter (GWG)							
<b>Summe Auszahlungen:</b>		<b>500,00</b>	<b>500,00</b>	<b>500,00</b>	<b>500,00</b>	<b>500,00</b>	
Anzahlungen auf Sonderposten aus Zuwendungen vom Land							
<b>Summe Einzahlungen:</b>							
<b>Saldo der Aus- und Einzahlungen:</b>		<b>- 500,00</b>	<b>- 500,00</b>	<b>- 500,00</b>	<b>- 500,00</b>	<b>- 500,00</b>	
<b>Erläuterungen:</b> 366102-032600-11-3: Pauschale; siehe auch EHH: 366102.569900							
<b>Maßnahme: 12 Vermögensgegenstände für den Kinderspielplatz</b>							
Hochbau							
Bewegliches Anlagevermögen			5.000,00				

## Investitionsübersicht 2017/2018

Muster 9 (zu § 4 Abs. 12 GemHVO)

Ein- und Auszahlungsarten	Ergebnis Vorvorjahr 2015	Vorjahr 2016	Planjahr 2017	Planjahr 2018	Planjahr 2019	Planjahr 2020	Planjahre nach 2020
<b>Maßnahme: 12 Vermögensgegenstände für den Kinderspielplatz</b>							
<b>Summe Auszahlungen:</b>			5.000,00				
Zuwendungen vom privaten Bereich							
<b>Summe Einzahlungen:</b>							
<b>Saldo der Aus- und Einzahlungen:</b>			- 5.000,00				
<b>Erläuterungen:</b> 366101-082900-12-4: Neue Zaunanlage							
<b>Maßnahme: 13 Infrastrukturmaßnahmen im Rahmen der Breitbandversorgung (DSL-Ausbau)</b>							
Tiefbau		5.000,00	5.000,00	5.000,00	5.000,00	5.000,00	40.000,00
Investitionszuschüsse an Gemeinden und Gemeindeverbände	4.934,46						
<b>Summe Auszahlungen:</b>	<b>4.934,46</b>	<b>5.000,00</b>	<b>5.000,00</b>	<b>5.000,00</b>	<b>5.000,00</b>	<b>5.000,00</b>	<b>40.000,00</b>
<b>Saldo der Aus- und Einzahlungen:</b>	<b>- 4.934,46</b>	<b>- 5.000,00</b>	<b>- 5.000,00</b>	<b>- 5.000,00</b>	<b>- 5.000,00</b>	<b>- 5.000,00</b>	<b>- 40.000,00</b>
<b>Erläuterungen:</b> 541001-049900-13-1: Baukostenzuschuss für Breitbandversorgung in der OG, Rückzahlung bis 2028							
<b>Maßnahme: 15 Investitionsmaßnahmen an Gemeindestraßen (u.a. Straßenoberflächenentwässerung, Gehwege, etc.) Bez. geändert 19.12.2016</b>							
Tiefbau			25.000,00				
Immaterielle Vermögensgegenstände							
<b>Summe Auszahlungen:</b>			<b>25.000,00</b>				
<b>Saldo der Aus- und Einzahlungen:</b>			<b>- 25.000,00</b>				
<b>Erläuterungen:</b> 541001-048240-15-1: Gehwege Erneuerung an Hauptstraße (K38 bis Gartenstraße)							

**Berechnungsgrundlagen:**

Gesamtsumme aller geplanten Kredite über alle Jahre: 75.000,00  
Gesamtsumme Aus- und Einzahlungen aller Maßnahmen: - 303.150,00  
Gesamtsumme VE aller Maßnahmen: 0,00



# Ortsgemeinde Obererbach

in der Verbandsgemeinde Altenkirchen

Landkreis Altenkirchen

## Produkthaushaltsbuch 2017 und 2018 (wesentliche Produkte)

1110	Verwaltungsführung, Öffentlichkeitsarbeit, Gremien
1142	Liegenschaften
2810	Heimat-, Kulturpflege und sonstige örtliche Veranstaltungen
3661	Einrichtungen der Jugendarbeit
4210	Förderung des Sports
4241	Kommunale Sportstätten
5410	Gemeindestraßen, Konzessionsabgaben
5510	Öffentliches Grün, Landschaftsbau
5530	Friedhofs- und Bestattungswesen
5559	Gemeindliche Wirtschaftswege
5731	Kommunale Einrichtungen und Unternehmen

<b>Produkt - Nr.:</b>	<b>Produkt - Bezeichnung:</b>
1110	Verwaltungsführung, Öffentlichkeitsarbeit, Gremien

<b>Ergebnishaushalt 1110 Verwaltungsführung, Öffentlichkeitsarbeit, Gremien:</b>							
<b>Bezeichnung</b>	<b>Ergebnis Vorvorjahr 2015</b>	<b>Vorjahr 2016</b>	<b>Planjahr 2017</b>	<b>Planjahr 2018</b>	<b>Planjahr 2019</b>	<b>Planjahr 2020</b>	
4. öffentlich-rechtliche Leistungsentgelte	230	200	200	200	200	200	200
431200 Gebühren für die Erteilung von Bescheiden (u.a. Genehmigungen, Ablehnungen, Untersagungen, Vorkaufsrecht)	230	200	200	200	200	200	200
9. sonstige laufende Erträge	3.854	500	500	500	500	500	500
466140 Erträge aus der Auflösung von Rückstellungen	3.854	500	500	500	500	500	500
<b>10. Summe der laufenden Erträge aus Verwaltungstätigkeit</b>	<b>4.084</b>	<b>700</b>	<b>700</b>	<b>700</b>	<b>700</b>	<b>700</b>	<b>700</b>
11. Personalaufwendungen	11.672	16.400	15.900	15.900	15.900	15.900	15.900
501100 Bürgermeister, Beigeordnete, Ortsvorsteher	10.928	11.500	11.500	11.500	11.500	11.500	11.500
501400 Rats- und Ausschussmitglieder	744	1.200	1.700	1.700	1.700	1.700	1.700
507910 Ehrensoldrückstellungen		3.700	2.700	2.700	2.700	2.700	2.700
12. Versorgungsaufwendungen	2.712	2.800	2.800	2.800	2.800	2.800	2.800
511300 ehrenamtlich Tätige	2.712	2.800	2.800	2.800	2.800	2.800	2.800
13. Aufwendungen für Sach- und Dienstleistungen	561	700	700	700	700	700	700
523600 Unterhaltung der Maschinen, Geräte, Betriebs- und Geschäftsausstattung sowie Kleinteile bis 1.000 € (netto)		100	100	100	100	100	100
525430 Kostenerstattungen - an Gemeinden und Gemeindeverbände	561	600	600	600	600	600	600
16. Zuwendungen, Umlagen und sonstige Transferaufwendungen	30	100	100	100	100	100	100
541590 Zuweisungen und Zuschüsse für laufende Zwecke - an den sonstigen privaten Bereich	30	100	100	100	100	100	100
18. sonstige laufende Aufwendungen	1.411	2.300	2.650	2.650	2.650	2.650	2.650
563100 Büromaterial, Geschäftsaufwendungen	514	600	600	600	600	600	600
563900 Sonstiges	106		150	150	150	150	150
564200 Beiträge zu Wirtschaftsverbänden, Berufsvertretungen, Berufsgenossenschaften und Vereinen	283	300	300	300	300	300	300
569200 Verfügungsmittel	60	400	400	400	400	400	400
569320 Ehrengeschenke/Ehrengaben	449	1.000	1.200	1.200	1.200	1.200	1.200
<b>19. Summe der laufenden Aufwendungen aus Verwaltungstätigkeit</b>	<b>16.386</b>	<b>22.300</b>	<b>22.150</b>	<b>22.150</b>	<b>22.150</b>	<b>22.150</b>	<b>22.150</b>
<b>20. laufendes Ergebnis aus Verwaltungstätigkeit</b>	<b>- 12.302</b>	<b>- 21.600</b>	<b>- 21.450</b>	<b>- 21.450</b>	<b>- 21.450</b>	<b>- 21.450</b>	<b>- 21.450</b>
<b>23. Finanzergebnis</b>							
<b>24. ordentliches Ergebnis</b>	<b>- 12.302</b>	<b>- 21.600</b>	<b>- 21.450</b>	<b>- 21.450</b>	<b>- 21.450</b>	<b>- 21.450</b>	<b>- 21.450</b>
<b>27. außerordentliches Ergebnis</b>							
<b>28. Jahresergebnis Jahresüberschuss oder Jahresfehlbetrag</b>	<b>- 12.302</b>	<b>- 21.600</b>	<b>- 21.450</b>	<b>- 21.450</b>	<b>- 21.450</b>	<b>- 21.450</b>	<b>- 21.450</b>

Ergebnishaushalt 1110 Verwaltungsführung, Öffentlichkeitsarbeit, Gremien:						
Bezeichnung	Ergebnis Vorvorjahr 2015	Vorjahr 2016	Planjahr 2017	Planjahr 2018	Planjahr 2019	Planjahr 2020
<b>31. <u>Jahresergebnis nach Berücksichtigung der Veränderung des Sonderpostens für Belastungen aus dem kommunalen Finanzausgleich</u></b>	<b><u>- 12.302</u></b>	<b><u>- 21.600</u></b>	<b><u>- 21.450</u></b>	<b><u>- 21.450</u></b>	<b><u>- 21.450</u></b>	<b><u>- 21.450</u></b>

<b>Produkt - Nr.:</b>	<b>Produkt - Bezeichnung:</b>
1142	Liegenschaften

<b>Ergebnishaushalt 1142 Liegenschaften:</b>							
Bezeichnung	Ergebnis Vorvorjahr 2015	Vorjahr 2016	Planjahr 2017	Planjahr 2018	Planjahr 2019	Planjahr 2020	
5. privatrechtliche Leistungsentgelte <i>441200 Mieten und Pachten</i>	211 <i>211</i>	200 <i>200</i>	200 <i>200</i>	200 <i>200</i>	200 <i>200</i>	200 <i>200</i>	200 <i>200</i>
<b>10. Summe der laufenden Erträge aus Verwaltungstätigkeit</b>	<b>211</b>	<b>200</b>	<b>200</b>	<b>200</b>	<b>200</b>	<b>200</b>	<b>200</b>
13. Aufwendungen für Sach- und Dienstleistungen <i>523220 Bewirtschaftung der Grundstücke und Gebäude - Wasser, Abwasser, Abfall (wkB, Gebühren)</i>	133 <i>133</i>	150 <i>150</i>	150 <i>150</i>	150 <i>150</i>	150 <i>150</i>	150 <i>150</i>	150 <i>150</i>
18. sonstige laufende Aufwendungen <i>568100 Grundsteuer</i>	2 <i>2</i>	10 <i>10</i>	10 <i>10</i>	10 <i>10</i>	10 <i>10</i>	10 <i>10</i>	10 <i>10</i>
<b>19. Summe der laufenden Aufwendungen aus Verwaltungstätigkeit</b>	<b>135</b>	<b>160</b>	<b>160</b>	<b>160</b>	<b>160</b>	<b>160</b>	<b>160</b>
<b>20. laufendes Ergebnis aus Verwaltungstätigkeit</b>	<b>76</b>	<b>40</b>	<b>40</b>	<b>40</b>	<b>40</b>	<b>40</b>	<b>40</b>
<b>23. Finanzergebnis</b>							
<b>24. ordentliches Ergebnis</b>	<b>76</b>	<b>40</b>	<b>40</b>	<b>40</b>	<b>40</b>	<b>40</b>	<b>40</b>
<b>27. außerordentliches Ergebnis</b>							
<b>28. Jahresergebnis Jahresüberschuss oder Jahresfehlbetrag</b>	<b>76</b>	<b>40</b>	<b>40</b>	<b>40</b>	<b>40</b>	<b>40</b>	<b>40</b>
<b>31. Jahresergebnis nach Berücksichtigung der Veränderung des Sonderpostens für Belastungen aus dem kommunalen Finanzausgleich</b>	<b>76</b>	<b>40</b>	<b>40</b>	<b>40</b>	<b>40</b>	<b>40</b>	<b>40</b>

<b>Maßnahmen 1142 Liegenschaften:</b>						
1 An- und Verkauf von Grundstücken						
Ein- und Auszahlungsarten	Ergebnis Vorvorjahr 2015	Vorjahr 2016	Planjahr 2017	Planjahr 2018	Planjahr 2019	Planjahr 2020
Grunderwerb undbebaute Grundstücke		3.500	50.000	1.000		
<b>Summe Auszahlungsarten</b>		<b>3.500</b>	<b>50.000</b>	<b>1.000</b>		
<b>Saldo Ein- und Auszahlungsarten</b>		<b>- 3.500</b>	<b>- 50.000</b>	<b>- 1.000</b>		

<b>Produkt - Nr.:</b>	<b>Produkt - Bezeichnung:</b>
2810	Heimat-, Kulturpflege und sonstige örtliche Veranstaltungen

<b>Ergebnishaushalt 2810 Heimat-, Kulturpflege und sonstige örtliche Veranstaltungen:</b>						
<b>Bezeichnung</b>	<b>Ergebnis Vorvorjahr 2015</b>	<b>Vorjahr 2016</b>	<b>Planjahr 2017</b>	<b>Planjahr 2018</b>	<b>Planjahr 2019</b>	<b>Planjahr 2020</b>
2. Zuwendungen, allgemeine Umlagen und sonstige Transfererträge	200					
414430 Zuweisungen und Zuschüsse für laufende Zwecke - von Gemeinden und Gemeindeverbänden	200					
5. privatrechtliche Leistungsentgelte	1.695					
441100 Erträge aus Verkäufen	1.695					
9. sonstige laufende Erträge	13					
462900 Sonstige laufende Erträge (z. B. Spenden)	13					
<b>10. Summe der laufenden Erträge aus Verwaltungstätigkeit</b>	<b>1.908</b>					
14. Abschreibungen auf immaterielle Vermögensgegenstände des Anlagevermögens und auf Sachanlagen		50				
538500 Abschreibungen auf Betriebs- und Geschäftsausstattung		50				
16. Zuwendungen, Umlagen und sonstige Transferaufwendungen	900	600	2.100	600	600	600
541590 Zuweisungen und Zuschüsse für laufende Zwecke - an den sonstigen privaten Bereich	900	600	2.100	600	600	600
18. sonstige laufende Aufwendungen	3.602	1.780	3.030	1.780	1.780	1.780
564200 Beiträge zu Wirtschaftsverbänden, Berufsvertretungen, Berufsgenossenschaften und Vereinen	30	30	30	30	30	30
569900 Sonstige (u. a. Partnerschaften, Heimatpflege, Dorfgemeinschaft, örtliche Feiern und Veranstaltungen)	3.572	1.750	3.000	1.750	1.750	1.750
<b>19. Summe der laufenden Aufwendungen aus Verwaltungstätigkeit</b>	<b>4.502</b>	<b>2.430</b>	<b>5.130</b>	<b>2.380</b>	<b>2.380</b>	<b>2.380</b>
<b>20. laufendes Ergebnis aus Verwaltungstätigkeit</b>	<b>- 2.594</b>	<b>- 2.430</b>	<b>- 5.130</b>	<b>- 2.380</b>	<b>- 2.380</b>	<b>- 2.380</b>
<b>23. Finanzergebnis</b>						
<b>24. ordentliches Ergebnis</b>	<b>- 2.594</b>	<b>- 2.430</b>	<b>- 5.130</b>	<b>- 2.380</b>	<b>- 2.380</b>	<b>- 2.380</b>
<b>27. außerordentliches Ergebnis</b>						
<b>28. Jahresergebnis Jahresüberschuss oder Jahresfehlbetrag</b>	<b>- 2.594</b>	<b>- 2.430</b>	<b>- 5.130</b>	<b>- 2.380</b>	<b>- 2.380</b>	<b>- 2.380</b>
<b>31. Jahresergebnis nach Berücksichtigung der Veränderung des Sonderpostens für Belastungen aus dem kommunalen Finanzausgleich</b>	<b>- 2.594</b>	<b>- 2.430</b>	<b>- 5.130</b>	<b>- 2.380</b>	<b>- 2.380</b>	<b>- 2.380</b>

<b>Produkt - Nr.:</b>	<b>Produkt - Bezeichnung:</b>
<b>3661</b>	<b>Einrichtungen der Jugendarbeit</b>

<b>Ergebnishaushalt 3661 Einrichtungen der Jugendarbeit:</b>							
<b>Bezeichnung</b>	<b>Ergebnis Vorvorjahr 2015</b>	<b>Vorjahr 2016</b>	<b>Planjahr 2017</b>	<b>Planjahr 2018</b>	<b>Planjahr 2019</b>	<b>Planjahr 2020</b>	
2. Zuwendungen, allgemeine Umlagen und sonstige Transfererträge	1.000	100	100	100	100	100	100
414590 Zuweisungen und Zuschüsse für laufende Zwecke - vom sonstigen privaten Bereich	1.000						
415100 Erträge aus der Auflösung von Sonderposten aus Zuwendungen		100	100	100	100	100	100
9. sonstige laufende Erträge	1.428						
462900 Sonstige laufende Erträge (z. B. Spenden)	1.428						
<b>10. Summe der laufenden Erträge aus Verwaltungstätigkeit</b>	<b>2.428</b>	<b>100</b>	<b>100</b>	<b>100</b>	<b>100</b>	<b>100</b>	<b>100</b>
11. Personalaufwendungen	481		1.000	1.000	1.000	1.000	1.000
502900 Sonstige Vergütungen, Leistungszulagen	481		1.000	1.000	1.000	1.000	1.000
13. Aufwendungen für Sach- und Dienstleistungen	886	900	1.880	1.480	1.480	1.480	1.480
523100 Unterhaltung der Grundstücke und Außenanlagen	65	100	500	100	100	100	100
523220 Bewirtschaftung der Grundstücke und Gebäude - Wasser, Abwasser, Abfall (wkB, Gebühren)	217	200	280	280	280	280	280
523600 Unterhaltung der Maschinen, Geräte, Betriebs- und Geschäftsausstattung sowie Kleinteile bis 1.000 € (netto)	603	500	1.000	1.000	1.000	1.000	1.000
525430 Kostenerstattungen - an Gemeinden und Gemeindeverbände		100	100	100	100	100	100
14. Abschreibungen auf immaterielle Vermögensgegenstände des Anlagevermögens und auf Sachanlagen		400	400	400	200	200	200
534000 Abschreibungen auf bebaute Grundstücke und grundstücksgleiche Rechte		100	100	100	100	100	100
538500 Abschreibungen auf Betriebs- und Geschäftsausstattung		300	300	300	100	100	100
18. sonstige laufende Aufwendungen		500	500	500	500	500	500
569900 Sonstige (u. a. Partnerschaften, Heimatpflege, Dorfgemeinschaft, örtliche Feiern und Veranstaltungen)		500	500	500	500	500	500
<b>19. Summe der laufenden Aufwendungen aus Verwaltungstätigkeit</b>	<b>1.366</b>	<b>1.800</b>	<b>3.780</b>	<b>3.380</b>	<b>3.180</b>	<b>3.180</b>	<b>3.080</b>
<b>20. laufendes Ergebnis aus Verwaltungstätigkeit</b>	<b>1.062</b>	<b>- 1.700</b>	<b>- 3.680</b>	<b>- 3.280</b>	<b>- 3.080</b>	<b>- 3.080</b>	<b>- 2.980</b>
<b>23. Finanzergebnis</b>							
<b>24. ordentliches Ergebnis</b>	<b>1.062</b>	<b>- 1.700</b>	<b>- 3.680</b>	<b>- 3.280</b>	<b>- 3.080</b>	<b>- 3.080</b>	<b>- 2.980</b>
<b>27. außerordentliches Ergebnis</b>							
<b>28. Jahresergebnis Jahresüberschuss oder Jahresfehlbetrag</b>	<b>1.062</b>	<b>- 1.700</b>	<b>- 3.680</b>	<b>- 3.280</b>	<b>- 3.080</b>	<b>- 3.080</b>	<b>- 2.980</b>
<b>31. Jahresergebnis nach Berücksichtigung der Veränderung des Sonderpostens für Belastungen aus dem kommunalen Finanzausgleich</b>	<b>1.062</b>	<b>- 1.700</b>	<b>- 3.680</b>	<b>- 3.280</b>	<b>- 3.080</b>	<b>- 3.080</b>	<b>- 2.980</b>

<b>Maßnahmen 3661 Einrichtungen der Jugendarbeit:</b>						
<b>11 Jugendprojekt "Bauwagen u. a."</b>						
<b>Ein- und Auszahlungsarten</b>	<b>Ergebnis Vorvorjahr 2015</b>	<b>Vorjahr 2016</b>	<b>Planjahr 2017</b>	<b>Planjahr 2018</b>	<b>Planjahr 2019</b>	<b>Planjahr 2020</b>
Hochbau		500	500	500	500	500
<b>Summe Auszahlungsarten</b>		<b>500</b>	<b>500</b>	<b>500</b>	<b>500</b>	<b>500</b>
<b>Saldo Ein- und Auszahlungsarten</b>		<b>- 500</b>	<b>- 500</b>	<b>- 500</b>	<b>- 500</b>	<b>- 500</b>
<b>12 Vermögensgegenstände für den Kinderspielplatz</b>						
<b>Ein- und Auszahlungsarten</b>	<b>Ergebnis Vorvorjahr 2015</b>	<b>Vorjahr 2016</b>	<b>Planjahr 2017</b>	<b>Planjahr 2018</b>	<b>Planjahr 2019</b>	<b>Planjahr 2020</b>
Bewegliches Anlagevermögen			5.000			
<b>Summe Auszahlungsarten</b>			<b>5.000</b>			
<b>Saldo Ein- und Auszahlungsarten</b>			<b>- 5.000</b>			

<b>Produkt - Nr.:</b>	<b>Produkt - Bezeichnung:</b>
4210	Förderung des Sports

<b>Ergebnishaushalt 4210 Förderung des Sports:</b>						
<b>Bezeichnung</b>	<b>Ergebnis Vorvorjahr 2015</b>	<b>Vorjahr 2016</b>	<b>Planjahr 2017</b>	<b>Planjahr 2018</b>	<b>Planjahr 2019</b>	<b>Planjahr 2020</b>
<b>10. Summe der laufenden Erträge aus Verwaltungstätigkeit</b>						
16. Zuwendungen, Umlagen und sonstige Transferaufwendungen	250	300	300	300	300	300
541590 Zuweisungen und Zuschüsse für laufende Zwecke - an den sonstigen privaten Bereich	250	300	300	300	300	300
<b>19. Summe der laufenden Aufwendungen aus Verwaltungstätigkeit</b>	<b>250</b>	<b>300</b>	<b>300</b>	<b>300</b>	<b>300</b>	<b>300</b>
<b>20. laufendes Ergebnis aus Verwaltungstätigkeit</b>	<b>- 250</b>	<b>- 300</b>	<b>- 300</b>	<b>- 300</b>	<b>- 300</b>	<b>- 300</b>
<b>23. Finanzergebnis</b>						
<b>24. ordentliches Ergebnis</b>	<b>- 250</b>	<b>- 300</b>	<b>- 300</b>	<b>- 300</b>	<b>- 300</b>	<b>- 300</b>
<b>27. außerordentliches Ergebnis</b>						
<b>28. Jahresergebnis Jahresüberschuss oder Jahresfehlbetrag</b>	<b>- 250</b>	<b>- 300</b>	<b>- 300</b>	<b>- 300</b>	<b>- 300</b>	<b>- 300</b>
<b>31. Jahresergebnis nach Berücksichtigung der Veränderung des Sonderpostens für Belastungen aus dem kommunalen Finanzausgleich</b>	<b>- 250</b>	<b>- 300</b>	<b>- 300</b>	<b>- 300</b>	<b>- 300</b>	<b>- 300</b>



<b>Produkt - Nr.:</b>	<b>Produkt - Bezeichnung:</b>
4241	Kommunale Sportstätten

<b>Ergebnishaushalt 4241 Kommunale Sportstätten:</b>							
<b>Bezeichnung</b>	<b>Ergebnis Vorvorjahr 2015</b>	<b>Vorjahr 2016</b>	<b>Planjahr 2017</b>	<b>Planjahr 2018</b>	<b>Planjahr 2019</b>	<b>Planjahr 2020</b>	
6. Kostenerstattungen und Kostenumlagen	30	30	30	30	20	20	
442590 Kostenerstattungen und Kostenumlagen - vom sonstigen privaten Bereich	30	30	30	30	20	20	
<b>10. Summe der laufenden Erträge aus Verwaltungstätigkeit</b>	<b>30</b>	<b>30</b>	<b>30</b>	<b>30</b>	<b>20</b>	<b>20</b>	
14. Abschreibungen auf immaterielle Vermögensgegenstände des Anlagevermögens und auf Sachanlagen		350	400	400	400	400	
535000 Abschreibung auf das Infrastrukturvermögen		350	400	400	400	400	
16. Zuwendungen, Umlagen und sonstige Transferaufwendungen	1.250	1.250	1.250	1.250	1.250	1.250	
541590 Zuweisungen und Zuschüsse für laufende Zwecke - an den sonstigen privaten Bereich	1.250	1.250	1.250	1.250	1.250	1.250	
18. sonstige laufende Aufwendungen	175	230	230	230	230	230	
562100 Mieten, Pachten und Erbbauzinsen	145	200	200	200	200	200	
564100 Versicherungsbeiträge	30	30	30	30	30	30	
<b>19. Summe der laufenden Aufwendungen aus Verwaltungstätigkeit</b>	<b>1.425</b>	<b>1.830</b>	<b>1.880</b>	<b>1.880</b>	<b>1.880</b>	<b>1.880</b>	<b>1.880</b>
<b>20. laufendes Ergebnis aus Verwaltungstätigkeit</b>	<b>- 1.395</b>	<b>- 1.800</b>	<b>- 1.850</b>	<b>- 1.850</b>	<b>- 1.860</b>	<b>- 1.860</b>	<b>- 1.860</b>
<b>23. Finanzergebnis</b>							
<b>24. ordentliches Ergebnis</b>	<b>- 1.395</b>	<b>- 1.800</b>	<b>- 1.850</b>	<b>- 1.850</b>	<b>- 1.860</b>	<b>- 1.860</b>	<b>- 1.860</b>
<b>27. außerordentliches Ergebnis</b>							
<b>28. Jahresergebnis Jahresüberschuss oder Jahresfehlbetrag</b>	<b>- 1.395</b>	<b>- 1.800</b>	<b>- 1.850</b>	<b>- 1.850</b>	<b>- 1.860</b>	<b>- 1.860</b>	<b>- 1.860</b>
<b>31. Jahresergebnis nach Berücksichtigung der Veränderung des Sonderpostens für Belastungen aus dem kommunalen Finanzausgleich</b>	<b>- 1.395</b>	<b>- 1.800</b>	<b>- 1.850</b>	<b>- 1.850</b>	<b>- 1.860</b>	<b>- 1.860</b>	<b>- 1.860</b>

<b>Produkt - Nr.:</b>	<b>Produkt - Bezeichnung:</b>
<b>5410</b>	<b>Gemeindestraßen, Konzessionsabgaben</b>

<b>Ergebnishaushalt 5410 Gemeindestraßen, Konzessionsabgaben:</b>						
<b>Bezeichnung</b>	<b>Ergebnis Vorvorjahr 2015</b>	<b>Vorjahr 2016</b>	<b>Planjahr 2017</b>	<b>Planjahr 2018</b>	<b>Planjahr 2019</b>	<b>Planjahr 2020</b>
2. Zuwendungen, allgemeine Umlagen und sonstige Transfererträge		4.400	4.400	4.400	4.400	4.400
415100 Erträge aus der Auflösung von Sonderposten aus Zuwendungen		4.400	4.400	4.400	4.400	4.400
4. öffentlich-rechtliche Leistungsentgelte		11.250	11.200	11.200	11.200	11.200
437000 Erträge aus der Auflösung von Sonderposten für Beiträge und ähnlichen Entgelten		11.250	11.200	11.200	11.200	11.200
6. Kostenerstattungen und Kostenumlagen	580	700	700	700	700	700
442430 Kostenerstattungen und Kostenumlagen - von Gemeinden und Gemeindeverbänden	640	700	700	700	700	700
442510 Kostenerstattungen und Kostenumlagen - von privaten Unternehmen	30					
442590 Kostenerstattungen und Kostenumlagen - vom sonstigen privaten Bereich	- 90					
9. sonstige laufende Erträge	12.025	16.500	12.900	12.900	12.900	12.900
462500 Konzessionsabgaben	12.025	16.500	12.900	12.900	12.900	12.900
<b>10. Summe der laufenden Erträge aus Verwaltungstätigkeit</b>	<b>12.604</b>	<b>32.850</b>	<b>29.200</b>	<b>29.200</b>	<b>29.200</b>	<b>29.200</b>
11. Personalaufwendungen		250	100	100	100	100
502900 Sonstige Vergütungen, Leistungszulagen		250	100	100	100	100
13. Aufwendungen für Sach- und Dienstleistungen	13.579	21.600	27.400	19.400	19.400	19.400
523210 Bewirtschaftung der Grundstücke und Gebäude - Energie (Strom, Öl, Gas)	3.973	4.400	4.400	4.400	4.400	4.400
523380 Straßen, Wege, Plätze und Verkehrslenkungsanlagen		5.000	10.000	2.000	2.000	2.000
525430 Kostenerstattungen - an Gemeinden und Gemeindeverbände	1.072	3.000	3.000	3.000	3.000	3.000
525431 Kostenerstattungen - an Gemeinden und Gemeindeverbände - Straßenoberflächenentwässerung	6.300	6.500	7.000	7.000	7.000	7.000
525510 Kostenerstattungen - an private Unternehmen	2.234	2.700	3.000	3.000	3.000	3.000
14. Abschreibungen auf immaterielle Vermögensgegenstände des Anlagevermögens und auf Sachanlagen		35.100	35.000	32.300	30.800	30.000
532000 Abschreibungen auf immaterielle Vermögensgegenstände		2.250	6.000	6.000	6.000	6.000
534000 Abschreibungen auf bebaute Grundstücke und grundstücksgleiche Rechte		400	400	400	400	400
535000 Abschreibung auf das Infrastrukturvermögen		32.450	28.600	25.900	24.400	23.600
<b>19. Summe der laufenden Aufwendungen aus Verwaltungstätigkeit</b>	<b>13.579</b>	<b>56.950</b>	<b>62.500</b>	<b>51.800</b>	<b>50.300</b>	<b>49.500</b>
<b>20. laufendes Ergebnis aus Verwaltungstätigkeit</b>	<b>- 975</b>	<b>- 24.100</b>	<b>- 33.300</b>	<b>- 22.600</b>	<b>- 21.100</b>	<b>- 20.300</b>
<b>23. Finanzergebnis</b>						
<b>24. ordentliches Ergebnis</b>	<b>- 975</b>	<b>- 24.100</b>	<b>- 33.300</b>	<b>- 22.600</b>	<b>- 21.100</b>	<b>- 20.300</b>
<b>27. außerordentliches Ergebnis</b>						

<b>Ergebnishaushalt 5410 Gemeindestraßen, Konzessionsabgaben:</b>						
<b>Bezeichnung</b>	<b>Ergebnis Vorvorjahr 2015</b>	<b>Vorjahr 2016</b>	<b>Planjahr 2017</b>	<b>Planjahr 2018</b>	<b>Planjahr 2019</b>	<b>Planjahr 2020</b>
<b>28. Jahresergebnis Jahresüberschuss oder Jahresfehlbetrag</b>	<b>- 975</b>	<b>- 24.100</b>	<b>- 33.300</b>	<b>- 22.600</b>	<b>- 21.100</b>	<b>- 20.300</b>
<b>31. Jahresergebnis nach Berücksichtigung der Veränderung des Sonderpostens für Belastungen aus dem kommunalen Finanzausgleich</b>	<b>- 975</b>	<b>- 24.100</b>	<b>- 33.300</b>	<b>- 22.600</b>	<b>- 21.100</b>	<b>- 20.300</b>

<b>Maßnahmen 5410 Gemeindestraßen, Konzessionsabgaben:</b>						
<b>4 wiederkehrende Beiträge Straßenbau</b>						
<b>Ein- und Auszahlungsarten</b>	<b>Ergebnis Vorvorjahr 2015</b>	<b>Vorjahr 2016</b>	<b>Planjahr 2017</b>	<b>Planjahr 2018</b>	<b>Planjahr 2019</b>	<b>Planjahr 2020</b>
Beiträge			17.500			
<b>Summe Einzahlungsarten</b>			<b>17.500</b>			
<b>Saldo Ein- und Auszahlungsarten</b>			<b>17.500</b>			
<b>5 Neuanlage Gehweg zw. OT Ober- und Niedererbach Bez. geändert am 12.3.15</b>						
<b>Ein- und Auszahlungsarten</b>	<b>Ergebnis Vorvorjahr 2015</b>	<b>Vorjahr 2016</b>	<b>Planjahr 2017</b>	<b>Planjahr 2018</b>	<b>Planjahr 2019</b>	<b>Planjahr 2020</b>
Tiefbau				73.500		
<b>Summe Auszahlungsarten</b>				<b>73.500</b>		
Zuwendungen vom Land				29.400		
<b>Summe Einzahlungsarten</b>				<b>29.400</b>		
<b>Saldo Ein- und Auszahlungsarten</b>				<b>- 44.100</b>		
<b>13 Infrastrukturmaßnahmen im Rahmen der Breitbandversorgung (DSL-Ausbau)</b>						
<b>Ein- und Auszahlungsarten</b>	<b>Ergebnis Vorvorjahr 2015</b>	<b>Vorjahr 2016</b>	<b>Planjahr 2017</b>	<b>Planjahr 2018</b>	<b>Planjahr 2019</b>	<b>Planjahr 2020</b>
Tiefbau		5.000	5.000	5.000	5.000	5.000
Investitionszuschüsse an Gemeinden und Gemeindeverbände	4.934					
<b>Summe Auszahlungsarten</b>	<b>4.934</b>	<b>5.000</b>	<b>5.000</b>	<b>5.000</b>	<b>5.000</b>	<b>5.000</b>
<b>Saldo Ein- und Auszahlungsarten</b>	<b>- 4.934</b>	<b>- 5.000</b>	<b>- 5.000</b>	<b>- 5.000</b>	<b>- 5.000</b>	<b>- 5.000</b>

**Maßnahmen 5410 Gemeindestraßen, Konzessionsabgaben:****15**                      **Investitionsmaßnahmen an Gemeindestraßen (u.a. Straßenoberflächenentwässerung, Gehwege, etc.)**  
**Bez. geändert 19.12.2016**

<b>Ein- und Auszahlungsarten</b>	<b>Ergebnis Vorvorjahr 2015</b>	<b>Vorjahr 2016</b>	<b>Planjahr 2017</b>	<b>Planjahr 2018</b>	<b>Planjahr 2019</b>	<b>Planjahr 2020</b>
Tiefbau			25.000			
<b>Summe Auszahlungsarten</b>			<b>25.000</b>			
<b>Saldo Ein- und Auszahlungsarten</b>			<b>- 25.000</b>			

<b>Produkt - Nr.:</b>	<b>Produkt - Bezeichnung:</b>
5510	Öffentliches Grün, Landschaftsbau

<b>Ergebnishaushalt 5510 Öffentliches Grün, Landschaftsbau:</b>						
<b>Bezeichnung</b>	<b>Ergebnis Vorvorjahr 2015</b>	<b>Vorjahr 2016</b>	<b>Planjahr 2017</b>	<b>Planjahr 2018</b>	<b>Planjahr 2019</b>	<b>Planjahr 2020</b>
<b>10. Summe der laufenden Erträge aus Verwaltungstätigkeit</b>						
11. Personalaufwendungen	1.276		2.500	2.500	2.500	2.500
502900 Sonstige Vergütungen, Leistungszulagen	1.276		2.500	2.500	2.500	2.500
13. Aufwendungen für Sach- und Dienstleistungen	925	4.900	8.300	4.800	4.800	4.800
523100 Unterhaltung der Grundstücke und Außenanlagen	147	3.500	3.500	3.500	3.500	3.500
523210 Bewirtschaftung der Grundstücke und Gebäude - Energie (Strom, Öl, Gas)	- 5					
523220 Bewirtschaftung der Grundstücke und Gebäude - Wasser, Abwasser, Abfall (wkB, Gebühren)		100	100	100	100	100
523230 Bewirtschaftung der Grundstücke und Gebäude - Sonstige Bewirtschaftungskosten		100				
523600 Unterhaltung der Maschinen, Geräte, Betriebs- und Geschäftsausstattung sowie Kleinteile bis 1.000 € (netto)	782	1.000	4.500	1.000	1.000	1.000
525430 Kostenerstattungen - an Gemeinden und Gemeindeverbände		200	200	200	200	200
14. Abschreibungen auf immaterielle Vermögensgegenstände des Anlagevermögens und auf Sachanlagen		1.100	1.000	900	900	900
538500 Abschreibungen auf Betriebs- und Geschäftsausstattung		1.100	1.000	900	900	900
18. sonstige laufende Aufwendungen	38	40	40	40	40	40
568100 Grundsteuer	38	40	40	40	40	40
<b>19. Summe der laufenden Aufwendungen aus Verwaltungstätigkeit</b>	<b>2.239</b>	<b>6.040</b>	<b>11.840</b>	<b>8.240</b>	<b>8.240</b>	<b>8.240</b>
<b>20. laufendes Ergebnis aus Verwaltungstätigkeit</b>	<b>- 2.239</b>	<b>- 6.040</b>	<b>- 11.840</b>	<b>- 8.240</b>	<b>- 8.240</b>	<b>- 8.240</b>
<b>23. Finanzergebnis</b>						
<b>24. ordentliches Ergebnis</b>	<b>- 2.239</b>	<b>- 6.040</b>	<b>- 11.840</b>	<b>- 8.240</b>	<b>- 8.240</b>	<b>- 8.240</b>
<b>27. außerordentliches Ergebnis</b>						
<b>28. Jahresergebnis Jahresüberschuss oder Jahresfehlbetrag</b>	<b>- 2.239</b>	<b>- 6.040</b>	<b>- 11.840</b>	<b>- 8.240</b>	<b>- 8.240</b>	<b>- 8.240</b>
<b>31. Jahresergebnis nach Berücksichtigung der Veränderung des Sonderpostens für Belastungen aus dem kommunalen Finanzausgleich</b>	<b>- 2.239</b>	<b>- 6.040</b>	<b>- 11.840</b>	<b>- 8.240</b>	<b>- 8.240</b>	<b>- 8.240</b>

**Maßnahmen 5510 Öffentliches Grün, Landschaftsbau:****9 Vermögensgegenstände für das Bürgerhaus und die Gemeindeverwaltung**

<b>Ein- und Auszahlungsarten</b>	<b>Ergebnis Vorvorjahr 2015</b>	<b>Vorjahr 2016</b>	<b>Planjahr 2017</b>	<b>Planjahr 2018</b>	<b>Planjahr 2019</b>	<b>Planjahr 2020</b>
Bewegliches Anlagevermögen		1.500	2.000	1.500	1.500	1.500
<b>Summe Auszahlungsarten</b>		<b>1.500</b>	<b>2.000</b>	<b>1.500</b>	<b>1.500</b>	<b>1.500</b>
<b>Saldo Ein- und Auszahlungsarten</b>		<b>- 1.500</b>	<b>- 2.000</b>	<b>- 1.500</b>	<b>- 1.500</b>	<b>- 1.500</b>

<b>Produkt - Nr.:</b>	<b>Produkt - Bezeichnung:</b>
5530	Friedhofs- und Bestattungswesen

<b>Ergebnishaushalt 5530 Friedhofs- und Bestattungswesen:</b>							
<b>Bezeichnung</b>	<b>Ergebnis Vorvorjahr 2015</b>	<b>Vorjahr 2016</b>	<b>Planjahr 2017</b>	<b>Planjahr 2018</b>	<b>Planjahr 2019</b>	<b>Planjahr 2020</b>	
4. öffentlich-rechtliche Leistungsentgelte	3.237	4.600	4.200	4.100	4.100	4.100	4.100
432240 Entgelte - für das Bestattungswesen	3.237	2.500	2.000	2.000	2.000	2.000	2.000
439000 Erträge aus der Auflösung von Sonderposten für Grabnutzungsentgelte		2.100	2.200	2.100	2.100	2.100	2.100
6. Kostenerstattungen und Kostenumlagen	244	500	200	200	200	200	200
442590 Kostenerstattungen und Kostenumlagen - vom sonstigen privaten Bereich	244	500	200	200	200	200	200
9. sonstige laufende Erträge	40						
462900 Sonstige laufende Erträge (z. B. Spenden)	40						
<b>10. Summe der laufenden Erträge aus Verwaltungstätigkeit</b>	<b>3.521</b>	<b>5.100</b>	<b>4.400</b>	<b>4.300</b>	<b>4.300</b>	<b>4.300</b>	<b>4.300</b>
11. Personalaufwendungen	3.998	6.000	4.000	4.000	4.000	4.000	4.000
502900 Sonstige Vergütungen, Leistungszulagen	3.998	6.000	4.000	4.000	4.000	4.000	4.000
13. Aufwendungen für Sach- und Dienstleistungen	2.837	4.150	3.100	3.100	3.100	3.100	3.100
523100 Unterhaltung der Grundstücke und Außenanlagen	213	1.000	500	500	500	500	500
523130 Gebäude einschließlich der Bestandteile, die dem Gebäude zuzurechnen sind		100	100	100	100	100	100
523210 Bewirtschaftung der Grundstücke und Gebäude - Energie (Strom, Öl, Gas)	88	150	150	150	150	150	150
523220 Bewirtschaftung der Grundstücke und Gebäude - Wasser, Abwasser, Abfall (wkB, Gebühren)	717	1.000	500	500	500	500	500
523230 Bewirtschaftung der Grundstücke und Gebäude - Sonstige Bewirtschaftungskosten	167	200	150	150	150	150	150
523600 Unterhaltung der Maschinen, Geräte, Betriebs- und Geschäftsausstattung sowie Kleinteile bis 1.000 € (netto)	139	500	500	500	500	500	500
525430 Kostenerstattungen - an Gemeinden und Gemeindeverbände	1.512	1.200	1.200	1.200	1.200	1.200	1.200
14. Abschreibungen auf immaterielle Vermögensgegenstände des Anlagevermögens und auf Sachanlagen		2.900	3.000	2.700	2.700	2.700	2.700
534000 Abschreibungen auf bebaute Grundstücke und grundstücksgleiche Rechte		2.900	3.000	2.700	2.700	2.700	2.700
18. sonstige laufende Aufwendungen	250	250	280	280	280	280	280
564100 Versicherungsbeiträge	169	200	200	200	200	200	200
564200 Beiträge zu Wirtschaftsverbänden, Berufsvertretungen, Berufsgenossenschaften und Vereinen	81	50	80	80	80	80	80
<b>19. Summe der laufenden Aufwendungen aus Verwaltungstätigkeit</b>	<b>7.085</b>	<b>13.300</b>	<b>10.380</b>	<b>10.080</b>	<b>10.080</b>	<b>10.080</b>	<b>10.080</b>
<b>20. laufendes Ergebnis aus Verwaltungstätigkeit</b>	<b>- 3.564</b>	<b>- 8.200</b>	<b>- 5.980</b>	<b>- 5.780</b>	<b>- 5.780</b>	<b>- 5.780</b>	<b>- 5.780</b>
<b>23. Finanzergebnis</b>							
<b>24. ordentliches Ergebnis</b>	<b>- 3.564</b>	<b>- 8.200</b>	<b>- 5.980</b>	<b>- 5.780</b>	<b>- 5.780</b>	<b>- 5.780</b>	<b>- 5.780</b>
<b>27. außerordentliches Ergebnis</b>							

<b>Ergebnishaushalt 5530 Friedhofs- und Bestattungswesen:</b>						
<b>Bezeichnung</b>	<b>Ergebnis Vorvorjahr 2015</b>	<b>Vorjahr 2016</b>	<b>Planjahr 2017</b>	<b>Planjahr 2018</b>	<b>Planjahr 2019</b>	<b>Planjahr 2020</b>
<b>28. <u>Jahresergebnis Jahresüberschuss oder Jahresfehlbetrag</u></b>	<b>- 3.564</b>	<b>- 8.200</b>	<b>- 5.980</b>	<b>- 5.780</b>	<b>- 5.780</b>	<b>- 5.780</b>
<b>31. <u>Jahresergebnis nach Berücksichtigung der Veränderung des Sonderpostens für Belastungen aus dem kommunalen Finanzausgleich</u></b>	<b>- 3.564</b>	<b>- 8.200</b>	<b>- 5.980</b>	<b>- 5.780</b>	<b>- 5.780</b>	<b>- 5.780</b>

<b>Maßnahmen 5530 Friedhofs- und Bestattungswesen:</b>						
<b>10 Investitionsmaßnahmen am Friedhof, einschl. Friedhofshalle u.a. Anlegen eines Urnengrabfeldes</b>						
<b>Ein- und Auszahlungsarten</b>	<b>Ergebnis Vorvorjahr 2015</b>	<b>Vorjahr 2016</b>	<b>Planjahr 2017</b>	<b>Planjahr 2018</b>	<b>Planjahr 2019</b>	<b>Planjahr 2020</b>
Tiefbau	3.749					
<b>Summe Auszahlungsarten</b>	<b>3.749</b>					
<b>Saldo Ein- und Auszahlungsarten</b>	<b>- 3.749</b>					



<b>Produkt - Nr.:</b>	<b>Produkt - Bezeichnung:</b>
5559	Gemeindliche Wirtschaftswege

<b>Ergebnishaushalt 5559 Gemeindliche Wirtschaftswege:</b>						
<b>Bezeichnung</b>	<b>Ergebnis Vorvorjahr 2015</b>	<b>Vorjahr 2016</b>	<b>Planjahr 2017</b>	<b>Planjahr 2018</b>	<b>Planjahr 2019</b>	<b>Planjahr 2020</b>
2. Zuwendungen, allgemeine Umlagen und sonstige Transfererträge		4.900	4.900	4.900	4.300	4.300
415100 Erträge aus der Auflösung von Sonderposten aus Zuwendungen		4.900	4.900	4.900	4.300	4.300
4. öffentlich-rechtliche Leistungsentgelte		8.950	8.200	8.200	7.800	7.800
432300 Entgelte für die Unterhaltung von Straßen, Wirtschaftswegen u.a. öffentlichen Einrichtungen		4.000	4.000	4.000	4.000	4.000
437000 Erträge aus der Auflösung von Sonderposten für Beiträge und ähnlichen Entgelten		4.950	4.200	4.200	3.800	3.800
<b>10. Summe der laufenden Erträge aus Verwaltungstätigkeit</b>		<b>13.850</b>	<b>13.100</b>	<b>13.100</b>	<b>12.100</b>	<b>12.100</b>
13. Aufwendungen für Sach- und Dienstleistungen		4.000	4.000	4.000	4.000	4.000
523380 Straßen, Wege, Plätze und Verkehrslenkungsanlagen		2.000	2.000	2.000	2.000	2.000
525430 Kostenerstattungen - an Gemeinden und Gemeindeverbände		2.000	2.000	2.000	2.000	2.000
14. Abschreibungen auf immaterielle Vermögensgegenstände des Anlagevermögens und auf Sachanlagen		9.850	9.100	9.100	8.100	8.100
535000 Abschreibung auf das Infrastrukturvermögen		9.850	9.100	9.100	8.100	8.100
<b>19. Summe der laufenden Aufwendungen aus Verwaltungstätigkeit</b>		<b>13.850</b>	<b>13.100</b>	<b>13.100</b>	<b>12.100</b>	<b>12.100</b>
<b>20. laufendes Ergebnis aus Verwaltungstätigkeit</b>						
<b>23. Finanzergebnis</b>						
<b>24. ordentliches Ergebnis</b>						
<b>27. außerordentliches Ergebnis</b>						
<b>28. Jahresergebnis Jahresüberschuss oder Jahresfehlbetrag</b>						
<b>31. Jahresergebnis nach Berücksichtigung der Veränderung des Sonderpostens für Belastungen aus dem kommunalen Finanzausgleich</b>						

<b>Produkt - Nr.:</b>	<b>Produkt - Bezeichnung:</b>
<b>5731</b>	<b>Kommunale Einrichtungen und Unternehmen</b>

<b>Ergebnishaushalt 5731 Kommunale Einrichtungen und Unternehmen:</b>							
<b>Bezeichnung</b>	<b>Ergebnis Vorvorjahr 2015</b>	<b>Vorjahr 2016</b>	<b>Planjahr 2017</b>	<b>Planjahr 2018</b>	<b>Planjahr 2019</b>	<b>Planjahr 2020</b>	
2. Zuwendungen, allgemeine Umlagen und sonstige Transfererträge		2.000	2.000	2.000	1.800	1.800	
415100 Erträge aus der Auflösung von Sonderposten aus Zuwendungen		2.000	2.000	2.000	1.800	1.800	
4. öffentlich-rechtliche Leistungsentgelte	7.058	6.500	5.000	6.000	6.000	6.000	6.000
432100 Entgelte für die Benutzung von öffentlichen Einrichtungen und für wirtschaftliche Dienstleistungen	7.058	6.500	5.000	6.000	6.000	6.000	6.000
5. privatrechtliche Leistungsentgelte	14.355	19.000	14.000	15.000	15.000	15.000	15.000
441100 Erträge aus Verkäufen	14.355	19.000	14.000	15.000	15.000	15.000	15.000
6. Kostenerstattungen und Kostenumlagen	13	10	10	10	10	10	10
442590 Kostenerstattungen und Kostenumlagen - vom sonstigen privaten Bereich	13	10	10	10	10	10	10
9. sonstige laufende Erträge	506						
462700 Versicherungserstattungen	506						
<b>10. Summe der laufenden Erträge aus Verwaltungstätigkeit</b>	<b>21.933</b>	<b>27.510</b>	<b>21.010</b>	<b>23.010</b>	<b>22.810</b>	<b>22.810</b>	<b>22.810</b>
11. Personalaufwendungen	4.248	5.000	5.000	5.000	5.000	5.000	5.000
502900 Sonstige Vergütungen, Leistungszulagen	4.248	5.000	5.000	5.000	5.000	5.000	5.000
13. Aufwendungen für Sach- und Dienstleistungen	19.864	26.700	22.700	23.900	23.900	23.900	23.900
523100 Unterhaltung der Grundstücke und Außenanlagen	69	400	400	400	400	400	400
523130 Gebäude einschließlich der Bestandteile, die dem Gebäude zuzurechnen sind	1.007	3.000	3.000	3.000	3.000	3.000	3.000
523210 Bewirtschaftung der Grundstücke und Gebäude - Energie (Strom, Öl, Gas)	4.064	4.000	4.000	4.200	4.200	4.200	4.200
523220 Bewirtschaftung der Grundstücke und Gebäude - Wasser, Abwasser, Abfall (wkB, Gebühren)	1.528	1.800	1.800	1.800	1.800	1.800	1.800
523230 Bewirtschaftung der Grundstücke und Gebäude - Sonstige Bewirtschaftungskosten	406	500	500	500	500	500	500
523600 Unterhaltung der Maschinen, Geräte, Betriebs- und Geschäftsausstattung sowie Kleinteile bis 1.000 € (netto)	1.171	1.000	1.000	1.000	1.000	1.000	1.000
524700 Sonstige Verbrauchsmittel	11.619	16.000	12.000	13.000	13.000	13.000	13.000
14. Abschreibungen auf immaterielle Vermögensgegenstände des Anlagevermögens und auf Sachanlagen		6.350	6.200	6.100	5.700	5.600	
534000 Abschreibungen auf bebaute Grundstücke und grundstücksgleiche Rechte		4.850	4.900	4.900	4.900	4.900	4.900
535000 Abschreibung auf das Infrastrukturvermögen		450	400	400	400	400	400
538500 Abschreibungen auf Betriebs- und Geschäftsausstattung		1.050	900	800	400	300	
18. sonstige laufende Aufwendungen	774	950	1.250	1.250	1.250	1.250	1.250
563100 Büromaterial, Geschäftsaufwendungen	17	150	150	150	150	150	150
563400 Telefon, Datenübertragungskosten	171	200	500	500	500	500	500
564100 Versicherungsbeiträge	587	600	600	600	600	600	600
<b>19. Summe der laufenden Aufwendungen aus Verwaltungstätigkeit</b>	<b>24.886</b>	<b>39.000</b>	<b>35.150</b>	<b>36.250</b>	<b>35.850</b>	<b>35.750</b>	<b>35.750</b>

<b>Ergebnishaushalt 5731 Kommunale Einrichtungen und Unternehmen:</b>						
Bezeichnung	Ergebnis Vorvorjahr 2015	Vorjahr 2016	Planjahr 2017	Planjahr 2018	Planjahr 2019	Planjahr 2020
<b>20.</b> <u>laufendes Ergebnis aus Verwaltungstätigkeit</u>	- 2.954	- 11.490	- 14.140	- 13.240	- 13.040	- 12.940
<b>23.</b> <u>Finanzergebnis</u>						
<b>24.</b> <u>ordentliches Ergebnis</u>	- 2.954	- 11.490	- 14.140	- 13.240	- 13.040	- 12.940
<b>27.</b> <u>außerordentliches Ergebnis</u>						
<b>28.</b> <u>Jahresergebnis Jahresüberschuss oder Jahresfehlbetrag</u>	- 2.954	- 11.490	- 14.140	- 13.240	- 13.040	- 12.940
<b>31.</b> <u>Jahresergebnis nach Berücksichtigung der Veränderung des Sonderpostens für Belastungen aus dem kommunalen Finanzausgleich</u>	- 2.954	- 11.490	- 14.140	- 13.240	- 13.040	- 12.940

<b>Maßnahmen 5731 Kommunale Einrichtungen und Unternehmen:</b>						
<b>6 An-/Umbau Bürgerhaus Bez. geändert am 19.12.16</b>						
Ein- und Auszahlungsarten	Ergebnis Vorvorjahr 2015	Vorjahr 2016	Planjahr 2017	Planjahr 2018	Planjahr 2019	Planjahr 2020
Hochbau			16.800			
<b>Summe Auszahlungsarten</b>			<b>16.800</b>			
<b>Saldo Ein- und Auszahlungsarten</b>			<b>- 16.800</b>			
<b>9 Vermögensgegenstände für das Bürgerhaus und die Gemeindeverwaltung</b>						
Ein- und Auszahlungsarten	Ergebnis Vorvorjahr 2015	Vorjahr 2016	Planjahr 2017	Planjahr 2018	Planjahr 2019	Planjahr 2020
Bewegliches Anlagevermögen		1.000	1.000	1.000		
<b>Summe Auszahlungsarten</b>		<b>1.000</b>	<b>1.000</b>	<b>1.000</b>		
<b>Saldo Ein- und Auszahlungsarten</b>		<b>- 1.000</b>	<b>- 1.000</b>	<b>- 1.000</b>		



# **Ortsgemeinde Obererbach**

in der Verbandsgemeinde Altenkirchen

Landkreis Altenkirchen

## **Ergebnishaushalt nach Leistung und Konto**

## Ergebnishaushalt nach Leistung und Konto 2017/2018

Leistung-Nr	Bezeichnung		Rechng.-Erg.					
Kontonr	Bezeichnung Konto (K) bzw. Buchungsstelle (B)	Gliederungsposition	Vorvorjahr 2015	Vorjahr 2016	Planjahr 2017	Planjahr 2018	Planjahr 2019	Planjahr 2020
	Bemerkung							
<b>111001</b>	<b>Verwaltungsführung, Öffentlichkeitsarbeit, Gremien</b>							
431200	Gebühren für die Erteilung von Bescheiden (u.a. Genehmigungen, Ablehnungen, Untersagungen, Vorkaufsrecht) (K)	4. öffentlich-rechtliche Leistungsentgelte	230	200	200	200	200	200
466140	Erträge aus der Auflösung von Rückstellungen (K)	9. sonstige laufende Erträge	3.854	500	500	500	500	500
		<b>Summe Ertrag:</b>	<b>4.084</b>	<b>700</b>	<b>700</b>	<b>700</b>	<b>700</b>	<b>700</b>
501100	Bürgermeister, Beigeordnete, Ortsvorsteher (K)	11. Personalaufwendungen	10.928	11.500	11.500	11.500	11.500	11.500
501400	Rats- und Ausschussmitglieder (K)	11. Personalaufwendungen	744	1.200	1.700	1.700	1.700	1.700
507910	Ehrensoldrückstellungen (K)	11. Personalaufwendungen		3.700	2.700	2.700	2.700	2.700
	<i>Bem.: Zuführung Rückstellung für aktiven OB</i>							
511300	ehrenamtlich Tätige (K)	12. Versorgungsaufwendungen	2.712	2.800	2.800	2.800	2.800	2.800
	<i>Bem.: Ehrensold ehem. OB</i>							
523600	Unterhaltung der Maschinen, Geräte, Betriebs- und Geschäftsausstattung sowie Kleinteile bis 1.000 € (netto) (K)	13. Aufwendungen für Sach- und Dienstleistungen		100	100	100	100	100
525430	Kostenerstattungen - an Gemeinden und Gemeindeverbände (K)	13. Aufwendungen für Sach- und Dienstleistungen	561	600	600	600	600	600
	<i>Bem.: Mitteilungsblatt; 1 Euro pro Ew</i>							
541590	Zuweisungen und Zuschüsse für laufende Zwecke - an den sonstigen privaten Bereich (K)	16. Zuwendungen, Umlagen und sonstige Transferaufwendungen	30	100	100	100	100	100
	<i>Bem.: Förderung der Wohlfahrtspflege (Blindensammlung u. Kriegsgräberfürsorge je 30,- €)</i>							
563100	Büromaterial, Geschäftsaufwendungen (K)	18. sonstige laufende Aufwendungen	514	600	600	600	600	600
563900	Sonstiges (K)	18. sonstige laufende Aufwendungen	106		150	150	150	150
	<i>Bem.: u. a. Getränke Gemeinderatssitzung</i>							
564200	Beiträge zu Wirtschaftsverbänden, Berufsvertretungen, Berufsgenossenschaften und Vereinen (K)	18. sonstige laufende Aufwendungen	283	300	300	300	300	300
	<i>Bem.: Mitgliedsbeitrag GStB</i>							
569200	Verfüugsmittel (K)	18. sonstige laufende Aufwendungen	60	400	400	400	400	400

## Ergebnishaushalt nach Leistung und Konto 2017/2018

Leistung-Nr	Bezeichnung		Rechng.-Erg.					
Kontonr	Bezeichnung Konto (K) bzw. Buchungsstelle (B)	Gliederungsposition	Vorvorjahr 2015	Vorjahr 2016	Planjahr 2017	Planjahr 2018	Planjahr 2019	Planjahr 2020
Bemerkung								
569320	Ehregeschenke/Ehrengaben (K)	18. sonstige laufende Aufwendungen	449	1.000	1.200	1.200	1.200	1.200
<b>Summe Aufwand:</b>			<b>16.386</b>	<b>22.300</b>	<b>22.150</b>	<b>22.150</b>	<b>22.150</b>	<b>22.150</b>
<b>Gesamt 111001 Verwaltungsführung, Öffentlichkeitsarbeit, Gremien:</b>			<b>- 12.302</b>	<b>- 21.600</b>	<b>- 21.450</b>	<b>- 21.450</b>	<b>- 21.450</b>	<b>- 21.450</b>
<b>114201</b>	<b>Unbebaute Grundstücke</b>							
441200	Mieten und Pachten (K)	5. privatrechtliche Leistungsentgelte	211	200	200	200	200	200
<b>Summe Ertrag:</b>			<b>211</b>	<b>200</b>	<b>200</b>	<b>200</b>	<b>200</b>	<b>200</b>
523220	Bewirtschaftung der Grundstücke und Gebäude - Wasser, Abwasser, Abfall (wkB, Gebühren) (K)	13. Aufwendungen für Sach- und Dienstleistungen	133	150	150	150	150	150
<i>Bem.: Fl. 2, Nr. 15, Hauptstr. 1a</i>								
568100	Grundsteuer (K)	18. sonstige laufende Aufwendungen	2	10	10	10	10	10
<i>Bem.: GrdSt. A Veranlagung</i>								
<b>Summe Aufwand:</b>			<b>135</b>	<b>160</b>	<b>160</b>	<b>160</b>	<b>160</b>	<b>160</b>
<b>Gesamt 114201 Unbebaute Grundstücke:</b>			<b>76</b>	<b>40</b>	<b>40</b>	<b>40</b>	<b>40</b>	<b>40</b>
<b>114501</b>	<b>Zentrale Dienste, Versicherungen</b>							
564100	Versicherungsbeiträge (K)	18. sonstige laufende Aufwendungen	1.890	2.100	2.100	2.100	2.100	2.100
<i>Bem.: Eigenschaden-, Haftpflicht-, Unfallversicherung</i>								
<b>Summe Aufwand:</b>			<b>1.890</b>	<b>2.100</b>	<b>2.100</b>	<b>2.100</b>	<b>2.100</b>	<b>2.100</b>
<b>Gesamt 114501 Zentrale Dienste, Versicherungen:</b>			<b>- 1.890</b>	<b>- 2.100</b>	<b>- 2.100</b>	<b>- 2.100</b>	<b>- 2.100</b>	<b>- 2.100</b>
<b>119001</b>	<b>Recht</b>							
562500	Sachverständigen-, Gerichts- und ähnliche Aufwendungen (u. a. Anwalts-, Notar-, Prozesskosten sowie Aufwendungen für die Erstellung von Bebauungsplänen) (K)	18. sonstige laufende Aufwendungen			5.000			
<i>Bem.: Vorsorgl. für Normenkontrollverfahren</i>								
<b>Summe Aufwand:</b>					<b>5.000</b>			
<b>Gesamt 119001 Recht:</b>					<b>- 5.000</b>			

## Ergebnishaushalt nach Leistung und Konto 2017/2018

Leistung-Nr	Bezeichnung		Rechng.-Erg.					
Kontonr	Bezeichnung Konto (K) bzw. Buchungsstelle (B)	Gliederungsposition	Vorvorjahr 2015	Vorjahr 2016	Planjahr 2017	Planjahr 2018	Planjahr 2019	Planjahr 2020
Bemerkung								
<b>281001</b>	<b>Heimat-, Kulturpflege und sonstige örtliche Veranstaltungen</b>							
414430	Zuweisungen und Zuschüsse für laufende Zwecke - von Gemeinden und Gemeindeverbänden (K)	2. Zuwendungen, allgemeine Umlagen und sonstige Transfererträge	200					
441100	Erträge aus Verkäufen (K)	5. privatrechtliche Leistungsentgelte	1.695					
462900	Sonstige laufende Erträge (z. B. Spenden) (K)	9. sonstige laufende Erträge	13					
		<b>Summe Ertrag:</b>	<b>1.908</b>					
538500	Abschreibungen auf Betriebs- und Geschäftsausstattung (K)	14. Abschreibungen auf immaterielle Vermögensgegenstände des Anlagevermögens und auf Sachanlagen		50				
541590	Zuweisungen und Zuschüsse für laufende Zwecke - an den sonstigen privaten Bereich (K)	16. Zuwendungen, Umlagen und sonstige Transferaufwendungen	900	600	2.100	600	600	600
	<i>Bem.: Frauenchor, Kinderchor, HC Erbachtal, MGV Niedererbach, 2017: Konzertreise Tarbes</i>							
564200	Beiträge zu Wirtschaftsverbänden, Berufsvertretungen, Berufsgenossenschaften und Vereinen (K)	18. sonstige laufende Aufwendungen	30	30	30	30	30	30
	<i>Bem.: AK Heimatgeschichte und Brauchtumpflege</i>							
569900	Sonstige (u. a. Partnerschaften, Heimatpflege, Dorfgemeinschaft, örtliche Feiern und Veranstaltungen) (K)	18. sonstige laufende Aufwendungen	3.572	1.750	3.000	1.750	1.750	1.750
	<i>Bem.: u. a. Mai-, Senioren-, Weihnachtsfeier etc. 2017: Teilnahme DE-Wettbewerb</i>							
		<b>Summe Aufwand:</b>	<b>4.502</b>	<b>2.430</b>	<b>5.130</b>	<b>2.380</b>	<b>2.380</b>	<b>2.380</b>
	<b>Gesamt 281001 Heimat-, Kulturpflege und sonstige örtliche Veranstaltungen:</b>		<b>- 2.594</b>	<b>- 2.430</b>	<b>- 5.130</b>	<b>- 2.380</b>	<b>- 2.380</b>	<b>- 2.380</b>
<b>366101</b>	<b>Spielplätze</b>							
414590	Zuweisungen und Zuschüsse für laufende Zwecke - vom sonstigen privaten Bereich (K)	2. Zuwendungen, allgemeine Umlagen und sonstige Transfererträge	1.000					
462900	Sonstige laufende Erträge (z. B. Spenden) (K)	9. sonstige laufende Erträge	1.428					
		<b>Summe Ertrag:</b>	<b>2.428</b>					
502900	Sonstige Vergütungen, Leistungszulagen (K)	11. Personalaufwendungen	481		1.000	1.000	1.000	1.000



## Ergebnishaushalt nach Leistung und Konto 2017/2018

Leistung-Nr	Bezeichnung		Rechng.-Erg.					
Kontonr	Bezeichnung Konto (K) bzw. Buchungsstelle (B)	Gliederungsposition	Vorvorjahr 2015	Vorjahr 2016	Planjahr 2017	Planjahr 2018	Planjahr 2019	Planjahr 2020
	Bemerkung							
523100	Unterhaltung der Grundstücke und Außenanlagen (K)	13. Aufwendungen für Sach- und Dienstleistungen	65	100	500	100	100	100
	<i>Bem.: u. a. Sandaustausch</i>							
523220	Bewirtschaftung der Grundstücke und Gebäude - Wasser, Abwasser, Abfall (wkB, Gebühren) (K)	13. Aufwendungen für Sach- und Dienstleistungen	217	200	280	280	280	280
	<i>Bem.: Gartenstr. 7</i>							
523600	Unterhaltung der Maschinen, Geräte, Betriebs- und Geschäftsausstattung sowie Kleinteile bis 1.000 € (netto) (K)	13. Aufwendungen für Sach- und Dienstleistungen	603	500	1.000	1.000	1.000	1.000
525430	Kostenerstattungen - an Gemeinden und Gemeindeverbände (K)	13. Aufwendungen für Sach- und Dienstleistungen		100	100	100	100	100
	<i>Bem.: Bauhof VG</i>							
538500	Abschreibungen auf Betriebs- und Geschäftsausstattung (K)	14. Abschreibungen auf immaterielle Vermögensgegenstände des Anlagevermögens und auf Sachanlagen		300	300	300	100	
		<b>Summe Aufwand:</b>	<b>1.366</b>	<b>1.200</b>	<b>3.180</b>	<b>2.780</b>	<b>2.580</b>	<b>2.480</b>
		<b>Gesamt 366101 Spielplätze:</b>	<b>1.062</b>	<b>- 1.200</b>	<b>- 3.180</b>	<b>- 2.780</b>	<b>- 2.580</b>	<b>- 2.480</b>
<b>366102</b>	<b>Sonstige Jugendeinrichtungen</b>							
415100	Erträge aus der Auflösung von Sonderposten aus Zuwendungen (K)	2. Zuwendungen, allgemeine Umlagen und sonstige Transfererträge		100	100	100	100	100
		<b>Summe Ertrag:</b>		<b>100</b>	<b>100</b>	<b>100</b>	<b>100</b>	<b>100</b>
534000	Abschreibungen auf bebaute Grundstücke und grundstücksgleiche Rechte (K)	14. Abschreibungen auf immaterielle Vermögensgegenstände des Anlagevermögens und auf Sachanlagen		100	100	100	100	100
569900	Sonstige (u. a. Partnerschaften, Heimatpflege, Dorfgemeinschaft, örtliche Feiern und Veranstaltungen) (K)	18. sonstige laufende Aufwendungen		500	500	500	500	500
	<i>Bem.: "Jugendprojekt Kulturbauwagen"; siehe auch Maßnahme-Nr. 11</i>							
		<b>Summe Aufwand:</b>		<b>600</b>	<b>600</b>	<b>600</b>	<b>600</b>	<b>600</b>

## Ergebnishaushalt nach Leistung und Konto 2017/2018

Leistung-Nr	Bezeichnung		Rechng.-Erg.						
Kontonr	Bezeichnung Konto (K) bzw. Buchungsstelle (B)	Gliederungsposition	Vorvorjahr 2015	Vorjahr 2016	Planjahr 2017	Planjahr 2018	Planjahr 2019	Planjahr 2020	
	Bemerkung								
<b>Gesamt 366102 Sonstige Jugendeinrichtungen:</b>				- 500		- 500	- 500	- 500	- 500
<b>421001</b>	<b>Förderung des Sports</b>								
541590	Zuweisungen und Zuschüsse für laufende Zwecke - an den sonstigen privaten Bereich (K)	16. Zuwendungen, Umlagen und sonstige Transferaufwendungen	250	300	300	300	300	300	
	<i>Bem.: SV Niedererbach 160,- €; Angelsportverein 125,- €</i>								
<b>Summe Aufwand:</b>			<b>250</b>	<b>300</b>	<b>300</b>	<b>300</b>	<b>300</b>	<b>300</b>	
<b>Gesamt 421001 Förderung des Sports:</b>			<b>- 250</b>	<b>- 300</b>	<b>- 300</b>	<b>- 300</b>	<b>- 300</b>	<b>- 300</b>	
<b>424101</b>	<b>Sportplätze, Bolzplätze, Reitplätze, Tennisplätze</b>								
442590	Kostenerstattungen und Kostenumlagen - vom sonstigen privaten Bereich (K)	6. Kostenerstattungen und Kostenumlagen	30	30	30	30	20	20	
	<i>Bem.: u. a. Versicherungserstattung von SV Niedererbach für Umkleidecontainer</i>								
<b>Summe Ertrag:</b>			<b>30</b>	<b>30</b>	<b>30</b>	<b>30</b>	<b>20</b>	<b>20</b>	
535000	Abschreibung auf das Infrastrukturvermögen (K)	14. Abschreibungen auf immaterielle Vermögensgegenstände des Anlagevermögens und auf Sachanlagen		350	400	400	400	400	
541590	Zuweisungen und Zuschüsse für laufende Zwecke - an den sonstigen privaten Bereich (K)	16. Zuwendungen, Umlagen und sonstige Transferaufwendungen	1.250	1.250	1.250	1.250	1.250	1.250	
	<i>Bem.: Unterhaltung Sportplatz (erfolgt durch SV Niedererbach)</i>								
562100	Mieten, Pachten und Erbbauzinsen (K)	18. sonstige laufende Aufwendungen	145	200	200	200	200	200	
	<i>Bem.: Waldberechtigte Hacken u. Land Rhl.-Pf. (ab 2010 jährl. Zahlung)</i>								
564100	Versicherungsbeiträge (K)	18. sonstige laufende Aufwendungen	30	30	30	30	30	30	
	<i>Bem.: Umkleidecontainer am Sportplatz (SV Niedererbach)</i>								
<b>Summe Aufwand:</b>			<b>1.425</b>	<b>1.830</b>	<b>1.880</b>	<b>1.880</b>	<b>1.880</b>	<b>1.880</b>	
<b>Gesamt 424101 Sportplätze, Bolzplätze, Reitplätze, Tennisplätze:</b>			<b>- 1.395</b>	<b>- 1.800</b>	<b>- 1.850</b>	<b>- 1.850</b>	<b>- 1.860</b>	<b>- 1.860</b>	
<b>511001</b>	<b>Räumliche Planungs- und Entwicklungsmaßnahmen</b>								
562500	Sachverständigen-, Gerichts- und ähnliche Aufwendungen (u. a. Anwalts-, Notar-, Prozesskosten sowie Aufwendungen für die Erstellung von Bebauungsplänen) (K)	18. sonstige laufende Aufwendungen							
	<i>Bem.: u. a. Bebauungsplanverfahren</i>								

## Ergebnishaushalt nach Leistung und Konto 2017/2018

Leistung-Nr	Bezeichnung		Rechng.-Erg.					
Kontonnr	Bezeichnung Konto (K) bzw. Buchungsstelle (B)	Gliederungsposition	Vorvorjahr 2015	Vorjahr 2016	Planjahr 2017	Planjahr 2018	Planjahr 2019	Planjahr 2020
	Bemerkung							
563900	Sonstiges (K)	18. sonstige laufende Aufwendungen	146					
		<b>Summe Aufwand:</b>	<b>146</b>					
		<b>Gesamt 511001 Räumliche Planungs- und Entwicklungsmaßnahmen:</b>	<b>- 146</b>					
<b>541001</b>	<b>Gemeindestraßen, Konzessionsabgaben</b>							
415100	Erträge aus der Auflösung von Sonderposten aus Zuwendungen (K)	2. Zuwendungen, allgemeine Umlagen und sonstige Transfererträge		4.400	4.400	4.400	4.400	4.400
437000	Erträge aus der Auflösung von Sonderposten für Beiträge und ähnlichen Entgelten (K)	4. öffentlich-rechtliche Leistungsentgelte		11.250	11.200	11.200	11.200	11.200
442430	Kostenerstattungen und Kostenumlagen - von Gemeinden und Gemeindeverbänden (K) <i>Bem.: AWB für Containerstellplatz</i>	6. Kostenerstattungen und Kostenumlagen	640	700	700	700	700	700
442510	Kostenerstattungen und Kostenumlagen - von privaten Unternehmen (K)	6. Kostenerstattungen und Kostenumlagen	30					
442590	Kostenerstattungen und Kostenumlagen - vom sonstigen privaten Bereich (K)	6. Kostenerstattungen und Kostenumlagen	- 90					
462500	Konzessionsabgaben (K)	9. sonstige laufende Erträge	12.025	16.500	12.900	12.900	12.900	12.900
		<b>Summe Ertrag:</b>	<b>12.604</b>	<b>32.850</b>	<b>29.200</b>	<b>29.200</b>	<b>29.200</b>	<b>29.200</b>
502900	Sonstige Vergütungen, Leistungszulagen (K)	11. Personalaufwendungen		250	100	100	100	100
523210	Bewirtschaftung der Grundstücke und Gebäude - Energie (Strom, Öl, Gas) (K) <i>Bem.: Strombezugskosten Straßenbeleuchtung</i>	13. Aufwendungen für Sach- und Dienstleistungen	3.973	4.400	4.400	4.400	4.400	4.400
523380	Straßen, Wege, Plätze und Verkehrslenkungsanlagen (K) <i>Bem.: u. a. erforderliche Instandsetzungen an Gemeindestraßen</i>	13. Aufwendungen für Sach- und Dienstleistungen		5.000	10.000	2.000	2.000	2.000
525430	Kostenerstattungen - an Gemeinden und Gemeindeverbände (K) <i>Bem.: Bauhof VG</i>	13. Aufwendungen für Sach- und Dienstleistungen	1.072	3.000	3.000	3.000	3.000	3.000

## Ergebnishaushalt nach Leistung und Konto 2017/2018

Leistung-Nr	Bezeichnung		Rechng.-Erg.					
Kontonr	Bezeichnung Konto (K) bzw. Buchungsstelle (B)	Gliederungsposition	Vorvorjahr 2015	Vorjahr 2016	Planjahr 2017	Planjahr 2018	Planjahr 2019	Planjahr 2020
Bemerkung								
525431	Kostenerstattungen - an Gemeinden und Gemeindeverbände - Straßenoberflächenentwässerung (K)	13. Aufwendungen für Sach- und Dienstleistungen	6.300	6.500	7.000	7.000	7.000	7.000
	<i>Bem.: wkB Straßenoberflächenentwässerung VGW</i>							
525510	Kostenerstattungen - an private Unternehmen (K)	13. Aufwendungen für Sach- und Dienstleistungen	2.234	2.700	3.000	3.000	3.000	3.000
	<i>Bem.: Wartung Straßenbeleuchtung</i>							
532000	Abschreibungen auf immaterielle Vermögensgegenstände (K)	14. Abschreibungen auf immaterielle Vermögensgegenstände des Anlagevermögens und auf Sachanlagen		2.250	6.000	6.000	6.000	6.000
534000	Abschreibungen auf bebaute Grundstücke und grundstücksgleiche Rechte (K)	14. Abschreibungen auf immaterielle Vermögensgegenstände des Anlagevermögens und auf Sachanlagen		400	400	400	400	400
535000	Abschreibung auf das Infrastrukturvermögen (K)	14. Abschreibungen auf immaterielle Vermögensgegenstände des Anlagevermögens und auf Sachanlagen		32.450	28.600	25.900	24.400	23.600
		<b>Summe Aufwand:</b>	<b>13.579</b>	<b>56.950</b>	<b>62.500</b>	<b>51.800</b>	<b>50.300</b>	<b>49.500</b>
		<b>Gesamt 541001 Gemeindestraßen, Konzessionsabgaben:</b>	<b>- 975</b>	<b>- 24.100</b>	<b>- 33.300</b>	<b>- 22.600</b>	<b>- 21.100</b>	<b>- 20.300</b>
<b>551001</b>	<b>Öffentliches Grün, Landschaftsbau</b>							
502900	Sonstige Vergütungen, Leistungszulagen (K)	11. Personalaufwendungen	1.276		2.500	2.500	2.500	2.500
523100	Unterhaltung der Grundstücke und Außenanlagen (K)	13. Aufwendungen für Sach- und Dienstleistungen	147	3.500	3.500	3.500	3.500	3.500
	<i>Bem.: Grünpflege, Rückschnittarbeiten an Bäumen der OG</i>							
523210	Bewirtschaftung der Grundstücke und Gebäude - Energie (Strom, Öl, Gas) (K)	13. Aufwendungen für Sach- und Dienstleistungen	- 5					

## Ergebnishaushalt nach Leistung und Konto 2017/2018

Leistung-Nr	Bezeichnung		Rechng.-Erg.					
Kontonnr	Bezeichnung Konto (K) bzw. Buchungsstelle (B)	Gliederungsposition	Vorvorjahr 2015	Vorjahr 2016	Planjahr 2017	Planjahr 2018	Planjahr 2019	Planjahr 2020
Bemerkung								
523220	Bewirtschaftung der Grundstücke und Gebäude - Wasser, Abwasser, Abfall (wkB, Gebühren) (K)	13. Aufwendungen für Sach- und Dienstleistungen		100	100	100	100	100
	<i>Bem.: Grünabfallsorgung</i>							
523230	Bewirtschaftung der Grundstücke und Gebäude - Sonstige Bewirtschaftungskosten (K)	13. Aufwendungen für Sach- und Dienstleistungen		100				
523600	Unterhaltung der Maschinen, Geräte, Betriebs- und Geschäftsausstattung sowie Kleinteile bis 1.000 € (netto) (K)	13. Aufwendungen für Sach- und Dienstleistungen	782	1.000	4.500	1.000	1.000	1.000
	<i>Bem.: 2017: neue Bänke, inkl. Pauschale für Gesamt-EH; siehe auch Maß. 9</i>							
525430	Kostenerstattungen - an Gemeinden und Gemeindeverbände (K)	13. Aufwendungen für Sach- und Dienstleistungen		200	200	200	200	200
538500	Abschreibungen auf Betriebs- und Geschäftsausstattung (K)	14. Abschreibungen auf immaterielle Vermögensgegenstände des Anlagevermögens und auf Sachanlagen		1.100	1.000	900	900	900
568100	Grundsteuer (K)	18. sonstige laufende Aufwendungen	38	40	40	40	40	40
	<i>Bem.: Flur 4, Nr. 2/9 (Parkplatz Bahnhof)</i>							
		<b>Summe Aufwand:</b>	<b>2.239</b>	<b>6.040</b>	<b>11.840</b>	<b>8.240</b>	<b>8.240</b>	<b>8.240</b>
	<b>Gesamt 551001 Öffentliches Grün, Landschaftsbau:</b>		<b>- 2.239</b>	<b>- 6.040</b>	<b>- 11.840</b>	<b>- 8.240</b>	<b>- 8.240</b>	<b>- 8.240</b>
<b>552001</b>	<b>Öffentliche Gewässer, wasserbauliche Anlagen, Gräben</b>							
523100	Unterhaltung der Grundstücke und Außenanlagen (K)	13. Aufwendungen für Sach- und Dienstleistungen		500	4.000	500	500	500
	<i>Bem.: 2017: Geländeerneuerung Weiher</i>							
523220	Bewirtschaftung der Grundstücke und Gebäude - Wasser, Abwasser, Abfall (wkB, Gebühren) (K)	13. Aufwendungen für Sach- und Dienstleistungen	795					
		<b>Summe Aufwand:</b>	<b>795</b>	<b>500</b>	<b>4.000</b>	<b>500</b>	<b>500</b>	<b>500</b>
	<b>Gesamt 552001 Öffentliche Gewässer, wasserbauliche Anlagen, Gräben:</b>		<b>- 795</b>	<b>- 500</b>	<b>- 4.000</b>	<b>- 500</b>	<b>- 500</b>	<b>- 500</b>
<b>553001</b>	<b>Friedhofs- und Bestattungswesen</b>							
432240	Entgelte - für das Bestattungswesen (K)	4. öffentlich-rechtliche Leistungsentgelte	3.237	2.500	2.000	2.000	2.000	2.000

## Ergebnishaushalt nach Leistung und Konto 2017/2018

Leistung-Nr	Bezeichnung		Rechng.-Erg.					
Kontonnr	Bezeichnung Konto (K) bzw. Buchungsstelle (B)	Gliederungsposition	Vorvorjahr 2015	Vorjahr 2016	Planjahr 2017	Planjahr 2018	Planjahr 2019	Planjahr 2020
	Bemerkung							
439000	Erträge aus der Auflösung von Sonderposten für Grabnutzungsentgelte (K)	4. öffentlich-rechtliche Leistungsentgelte		2.100	2.200	2.100	2.100	2.100
442590	Kostenerstattungen und Kostenumlagen - vom sonstigen privaten Bereich (K) <i>Bem.: Grabeinebnung</i>	6. Kostenerstattungen und Kostenumlagen	244	500	200	200	200	200
462900	Sonstige laufende Erträge (z. B. Spenden) (K)	9. sonstige laufende Erträge	40					
		<b>Summe Ertrag:</b>	<b>3.521</b>	<b>5.100</b>	<b>4.400</b>	<b>4.300</b>	<b>4.300</b>	<b>4.300</b>
502900	Sonstige Vergütungen, Leistungszulagen (K)	11. Personalaufwendungen	3.998	6.000	4.000	4.000	4.000	4.000
523100	Unterhaltung der Grundstücke und Außenanlagen (K)  <i>Bem.: Unterhaltungs- und Pflegemaßnahmen am Friedhof</i>	13. Aufwendungen für Sach- und Dienstleistungen	213	1.000	500	500	500	500
523130	Gebäude einschließlich der Bestandteile, die dem Gebäude zuzurechnen sind (K)	13. Aufwendungen für Sach- und Dienstleistungen		100	100	100	100	100
523210	Bewirtschaftung der Grundstücke und Gebäude - Energie (Strom, Öl, Gas) (K)  <i>Bem.: Friedhofshalle, Im Gäßchen 7a</i>	13. Aufwendungen für Sach- und Dienstleistungen	88	150	150	150	150	150
523220	Bewirtschaftung der Grundstücke und Gebäude - Wasser, Abwasser, Abfall (wkB, Gebühren) (K)	13. Aufwendungen für Sach- und Dienstleistungen	717	1.000	500	500	500	500
523230	Bewirtschaftung der Grundstücke und Gebäude - Sonstige Bewirtschaftungskosten (K)	13. Aufwendungen für Sach- und Dienstleistungen	167	200	150	150	150	150
523600	Unterhaltung der Maschinen, Geräte, Betriebs- und Geschäftsausstattung sowie Kleinteile bis 1.000 € (netto) (K)	13. Aufwendungen für Sach- und Dienstleistungen	139	500	500	500	500	500
525430	Kostenerstattungen - an Gemeinden und Gemeindeverbände (K)	13. Aufwendungen für Sach- und Dienstleistungen	1.512	1.200	1.200	1.200	1.200	1.200
534000	Abschreibungen auf bebaute Grundstücke und grundstücksgleiche Rechte (K)	14. Abschreibungen auf immaterielle Vermögensgegenstände des Anlagevermögens und auf Sachanlagen		2.900	3.000	2.700	2.700	2.700

## Ergebnishaushalt nach Leistung und Konto 2017/2018

Leistung-Nr	Bezeichnung		Rechng.-Erg.					
Kontonr	Bezeichnung Konto (K) bzw. Buchungsstelle (B)	Gliederungsposition	Vorvorjahr 2015	Vorjahr 2016	Planjahr 2017	Planjahr 2018	Planjahr 2019	Planjahr 2020
Bemerkung								
564100	Versicherungsbeiträge (K)	18. sonstige laufende Aufwendungen	169	200	200	200	200	200
564200	Beiträge zu Wirtschaftsverbänden, Berufsvertretungen, Berufsgenossenschaften und Vereinen (K) <i>Bem.: Gartenbauberufsgenossenschaft</i>	18. sonstige laufende Aufwendungen	81	50	80	80	80	80
<b>Summe Aufwand:</b>			<b>7.085</b>	<b>13.300</b>	<b>10.380</b>	<b>10.080</b>	<b>10.080</b>	<b>10.080</b>
<b>Gesamt 553001 Friedhofs- und Bestattungswesen:</b>			<b>- 3.564</b>	<b>- 8.200</b>	<b>- 5.980</b>	<b>- 5.780</b>	<b>- 5.780</b>	<b>- 5.780</b>
<b>554001</b>	<b>Natursschutz und Landschaftspflege</b>							
523100	Unterhaltung der Grundstücke und Außenanlagen (K)	13. Aufwendungen für Sach- und Dienstleistungen		50	50	50	50	50
<b>Summe Aufwand:</b>				<b>50</b>	<b>50</b>	<b>50</b>	<b>50</b>	<b>50</b>
<b>Gesamt 554001 Natursschutz und Landschaftspflege:</b>				<b>- 50</b>	<b>- 50</b>	<b>- 50</b>	<b>- 50</b>	<b>- 50</b>
<b>555901</b>	<b>Gemeindliche Wirtschaftswege</b>							
415100	Erträge aus der Auflösung von Sonderposten aus Zuwendungen (K)	2. Zuwendungen, allgemeine Umlagen und sonstige Transfererträge		4.900	4.900	4.900	4.300	4.300
432300	Entgelte für die Unterhaltung von Straßen, Wirtschaftswegen u.a. öffentlichen Einrichtungen (K)	4. öffentlich-rechtliche Leistungsentgelte		4.000	4.000	4.000	4.000	4.000
437000	Erträge aus der Auflösung von Sonderposten für Beiträge und ähnlichen Entgelten (K)	4. öffentlich-rechtliche Leistungsentgelte		4.950	4.200	4.200	3.800	3.800
<b>Summe Ertrag:</b>				<b>13.850</b>	<b>13.100</b>	<b>13.100</b>	<b>12.100</b>	<b>12.100</b>
523380	Straßen, Wege, Plätze und Verkehrslenkungsanlagen (K)	13. Aufwendungen für Sach- und Dienstleistungen		2.000	2.000	2.000	2.000	2.000
525430	Kostenerstattungen - an Gemeinden und Gemeindeverbände (K)	13. Aufwendungen für Sach- und Dienstleistungen		2.000	2.000	2.000	2.000	2.000
535000	Abschreibung auf das Infrastrukturvermögen (K)	14. Abschreibungen auf immaterielle Vermögensgegenstände des Anlagevermögens und auf Sachanlagen		9.850	9.100	9.100	8.100	8.100
<b>Summe Aufwand:</b>				<b>13.850</b>	<b>13.100</b>	<b>13.100</b>	<b>12.100</b>	<b>12.100</b>

## Ergebnishaushalt nach Leistung und Konto 2017/2018

Leistung-Nr	Bezeichnung		Rechng.-Erg.					
Kontonr	Bezeichnung Konto (K) bzw. Buchungsstelle (B)	Gliederungsposition	Vorvorjahr 2015	Vorjahr 2016	Planjahr 2017	Planjahr 2018	Planjahr 2019	Planjahr 2020
	Bemerkung							
<b>Gesamt 555901 Gemeindliche Wirtschaftswege:</b>								
<b>573101</b>	<b>Dorfgemeinschafts- und Bürgerhäuser sowie Grillhütten</b>							
415100	Erträge aus der Auflösung von Sonderposten aus Zuwendungen (K)	2. Zuwendungen, allgemeine Umlagen und sonstige Transfererträge		2.000	2.000	2.000	1.800	1.800
432100	Entgelte für die Benutzung von öffentlichen Einrichtungen und für wirtschaftliche Dienstleistungen (K)	4. öffentlich-rechtliche Leistungsentgelte	7.058	6.500	5.000	6.000	6.000	6.000
441100	Erträge aus Verkäufen (K)	5. privatrechtliche Leistungsentgelte	14.355	19.000	14.000	15.000	15.000	15.000
442590	Kostenerstattungen und Kostenumlagen - vom sonstigen privaten Bereich (K)	6. Kostenerstattungen und Kostenumlagen	13	10	10	10	10	10
	<i>Bem.: Erst. Vers.-Beitrag Grillhütte am Weyer von ASV</i>							
462700	Versicherungserstattungen (K)	9. sonstige laufende Erträge	506					
		<b>Summe Ertrag:</b>	<b>21.933</b>	<b>27.510</b>	<b>21.010</b>	<b>23.010</b>	<b>22.810</b>	<b>22.810</b>
502900	Sonstige Vergütungen, Leistungszulagen (K)	11. Personalaufwendungen	4.248	5.000	5.000	5.000	5.000	5.000
523100	Unterhaltung der Grundstücke und Außenanlagen (K)	13. Aufwendungen für Sach- und Dienstleistungen	69	400	400	400	400	400
523130	Gebäude einschließlich der Bestandteile, die dem Gebäude zuzurechnen sind (K)	13. Aufwendungen für Sach- und Dienstleistungen	1.007	3.000	3.000	3.000	3.000	3.000
523210	Bewirtschaftung der Grundstücke und Gebäude - Energie (Strom, Öl, Gas) (K)	13. Aufwendungen für Sach- und Dienstleistungen	4.064	4.000	4.000	4.200	4.200	4.200
	<i>Bem.: DGH, Gartenstr. 7</i>							
523220	Bewirtschaftung der Grundstücke und Gebäude - Wasser, Abwasser, Abfall (wkB, Gebühren) (K)	13. Aufwendungen für Sach- und Dienstleistungen	1.528	1.800	1.800	1.800	1.800	1.800
523230	Bewirtschaftung der Grundstücke und Gebäude - Sonstige Bewirtschaftungskosten (K)	13. Aufwendungen für Sach- und Dienstleistungen	406	500	500	500	500	500
523600	Unterhaltung der Maschinen, Geräte, Betriebs- und Geschäftsausstattung sowie Kleinteile bis 1.000 € (netto) (K)	13. Aufwendungen für Sach- und Dienstleistungen	1.171	1.000	1.000	1.000	1.000	1.000



## Ergebnishaushalt nach Leistung und Konto 2017/2018

Leistung-Nr	Bezeichnung		Rechng.-Erg.					
Kontonr	Bezeichnung Konto (K) bzw. Buchungsstelle (B)	Gliederungsposition	Vorvorjahr 2015	Vorjahr 2016	Planjahr 2017	Planjahr 2018	Planjahr 2019	Planjahr 2020
	Bemerkung							
524700	Sonstige Verbrauchsmittel (K)	13. Aufwendungen für Sach- und Dienstleistungen	11.619	16.000	12.000	13.000	13.000	13.000
534000	Abschreibungen auf bebaute Grundstücke und grundstücksgleiche Rechte (K)	14. Abschreibungen auf immaterielle Vermögensgegenstände des Anlagevermögens und auf Sachanlagen		4.850	4.900	4.900	4.900	4.900
535000	Abschreibung auf das Infrastrukturvermögen (K)	14. Abschreibungen auf immaterielle Vermögensgegenstände des Anlagevermögens und auf Sachanlagen		450	400	400	400	400
538500	Abschreibungen auf Betriebs- und Geschäftsausstattung (K)	14. Abschreibungen auf immaterielle Vermögensgegenstände des Anlagevermögens und auf Sachanlagen		1.050	900	800	400	300
563100	Büromaterial, Geschäftsaufwendungen (K)	18. sonstige laufende Aufwendungen	17	150	150	150	150	150
	<i>Bem.: Rundfunkgebühren</i>							
563400	Telefon, Datenübertragungskosten (K)	18. sonstige laufende Aufwendungen	171	200	500	500	500	500
564100	Versicherungsbeiträge (K)	18. sonstige laufende Aufwendungen	587	600	600	600	600	600
		<b>Summe Aufwand:</b>	<b>24.886</b>	<b>39.000</b>	<b>35.150</b>	<b>36.250</b>	<b>35.850</b>	<b>35.750</b>
		<b>Gesamt 573101 Dorfgemeinschafts- und Bürgerhäuser sowie Grillhütten:</b>	<b>- 2.954</b>	<b>- 11.490</b>	<b>- 14.140</b>	<b>- 13.240</b>	<b>- 13.040</b>	<b>- 12.940</b>
<b>611001</b>	<b>Steuern, allgemeine Zuweisungen, allgemeine Umlagen</b>							
401100	Grundsteuer A (K)	1. Steuern und ähnliche Abgaben	2.431	2.800	2.600	2.600	2.600	2.600
401200	Grundsteuer B (K)	1. Steuern und ähnliche Abgaben	48.402	48.000	48.300	48.300	48.300	48.300
401300	Gewerbsteuer (K)	1. Steuern und ähnliche Abgaben	219.679	32.500	120.000	90.000	60.000	60.000
402100	Gemeindeanteil an der Einkommensteuer (K)	1. Steuern und ähnliche Abgaben	191.613	195.500	200.400	205.400	210.500	215.800

## Ergebnishaushalt nach Leistung und Konto 2017/2018

Leistung-Nr	Bezeichnung		Rechng.-Erg.					
Kontonr	Bezeichnung Konto (K) bzw. Buchungsstelle (B)	Gliederungsposition	Vorvorjahr 2015	Vorjahr 2016	Planjahr 2017	Planjahr 2018	Planjahr 2019	Planjahr 2020
	Bemerkung							
402200	Gemeindeanteil an der Umsatzsteuer (K)	1. Steuern und ähnliche Abgaben	4.740	4.300	5.900	7.000	7.100	7.300
403300	Hundesteuer (K)	1. Steuern und ähnliche Abgaben	3.285	3.000	3.000	3.000	3.000	3.000
405210	Familienleistungsausgleich (vom Land) (K)	1. Steuern und ähnliche Abgaben	20.064	20.000	19.500	20.000	20.500	21.000
411110	Schlüsselzuweisung A (K)	2. Zuwendungen, allgemeine Umlagen und sonstige Transfererträge	138.314	112.600		10.000	60.000	81.400
416100	Allgemeine Umlagen vom Land (K)	2. Zuwendungen, allgemeine Umlagen und sonstige Transfererträge			1.200			
		<b>Summe Ertrag:</b>	<b>628.528</b>	<b>418.700</b>	<b>400.900</b>	<b>386.300</b>	<b>412.000</b>	<b>439.400</b>
543100	Gewerbsteuerumlage (K)	16. Zuwendungen, Umlagen und sonstige Transferaufwendungen	37.895	6.000	28.000	15.700	10.400	10.400
544110	Finanzierungsbeteiligung Fonds Deutsche Einheit (K)	16. Zuwendungen, Umlagen und sonstige Transferaufwendungen	2.315	2.100		800	1.500	1.500
544210	Allgemeine Umlagen an Gemeinden und Gemeindeverbände - Landkreis Altenkirchen (K)	16. Zuwendungen, Umlagen und sonstige Transferaufwendungen	171.998	175.500	189.500	178.000	179.800	181.000
544230	Allgemeine Umlagen an Gemeinden und Gemeindeverbände - Verbandsgemeinde Altenkirchen (K)	16. Zuwendungen, Umlagen und sonstige Transferaufwendungen	168.089	169.500	191.000	179.000	180.900	182.800
		<b>Summe Aufwand:</b>	<b>380.297</b>	<b>353.100</b>	<b>408.500</b>	<b>373.500</b>	<b>372.600</b>	<b>375.700</b>
		<b>Gesamt 611001 Steuern, allgemeine Zuweisungen, allgemeine Umlagen:</b>	<b>248.232</b>	<b>65.600</b>	<b>- 7.600</b>	<b>12.800</b>	<b>39.400</b>	<b>63.700</b>
<b>612001</b>	<b>Sonstige allgemeine Finanzwirtschaft</b>							
471430	Zinserträge für Kredite - von Gemeinden und Gemeindeverbänden (K) <i>Bem.: Verzinsung "Kassenbestand" im Rahmen der Einheitskasse"</i>	21. Zins- und sonstige Finanzerträge	436	300	200	150	100	100
479200	Vollverzinsung aus Gewerbesteuer (§ 233a AO) (K)	21. Zins- und sonstige Finanzerträge	1.690	200	200	200	200	200
		<b>Summe Ertrag:</b>	<b>2.126</b>	<b>500</b>	<b>400</b>	<b>350</b>	<b>300</b>	<b>300</b>

## Ergebnishaushalt nach Leistung und Konto 2017/2018

Leistung-Nr	Bezeichnung		Rechng.-Erg.					
Kontonr	Bezeichnung Konto (K) bzw. Buchungsstelle (B)	Gliederungsposition	Vorvorjahr 2015	Vorjahr 2016	Planjahr 2017	Planjahr 2018	Planjahr 2019	Planjahr 2020
	Bemerkung							
574300	Zinsaufwand - an Gemeinden und Gemeindeverbände (K)	22. Zins- und sonstige Finanzaufwendungen	1.093	1.050	950	900	800	750
	<i>Bem.: ab 2015 -2028 Zinsen für Ausbau Breitbandversorgung (DSL)</i>							
575110	Zinsaufwand - an Banken (K)	22. Zins- und sonstige Finanzaufwendungen	1.123	1.050		1.900	1.700	1.500
575120	Zinsaufwand - an Sparkassen (K)	22. Zins- und sonstige Finanzaufwendungen	862	500	100			
579100	aus der Vollverzinsung der Gewerbesteuer (§ 233a AO) (K)	22. Zins- und sonstige Finanzaufwendungen	205					
579200	aus der Verzinsung von sonstigen Steuernachforderungen (K)	22. Zins- und sonstige Finanzaufwendungen		200	200	200	200	200
		<b>Summe Aufwand:</b>	<b>3.283</b>	<b>2.800</b>	<b>1.250</b>	<b>3.000</b>	<b>2.700</b>	<b>2.450</b>
		<b>Gesamt 612001 Sonstige allgemeine Finanzwirtschaft:</b>	<b>- 1.157</b>	<b>- 2.300</b>	<b>- 850</b>	<b>- 2.650</b>	<b>- 2.400</b>	<b>- 2.150</b>
		<b>Ertrag Gesamt:</b>	<b>677.373</b>	<b>499.540</b>	<b>470.040</b>	<b>457.290</b>	<b>481.730</b>	<b>509.130</b>
		<b>Aufwand Gesamt:</b>	<b>458.265</b>	<b>516.510</b>	<b>587.270</b>	<b>528.870</b>	<b>524.570</b>	<b>526.420</b>
		<b>Gesamt:</b>	<b>219.109</b>	<b>- 16.970</b>	<b>- 117.230</b>	<b>- 71.580</b>	<b>- 42.840</b>	<b>- 17.290</b>