

Ortsgemeinde Oberwambach

in der Verbandsgemeinde Altenkirchen

Landkreis Altenkirchen



Haushaltssatzung mit Haushaltsplan für die Haushaltsjahre 2019 und 2020

Inhaltsverzeichnis

- Haushaltssatzung nach § 95 GemO
- Vorbericht zum Haushaltsplan nach § 6 GemHVO
- Haushaltsplan nach § 96 GemO
 - Ergebnishaushalt nach § 2 Abs. 1 GemHVO
 - Finanzhaushalt nach § 2 Abs. 1 GemHVO
 - Teilhaushalte nach § 4 Abs. 9 und 11 GemHVO
- Anlagen zum Haushaltsplan nach § 1 GemHVO
 - Bilanz in Kontoform zum 31.12.2017 (letzter festgestellter Jahresabschluss mit Vorjahr)
 - Zusammenstellung der Investitionen oberhalb der Wertgrenze nach § 4 Abs. 12 GemHVO
 - Ergebnishaushalt nach Leistung und Konto (wesentliche Leistungen)

Haushaltssatzung
der Ortsgemeinde Oberwambach für die Haushaltsjahre 2019 und 2020
vom

Der Ortsgemeinderat hat auf Grund von § 95 Gemeindeordnung in der derzeit geltenden Fassung folgende Haushaltssatzung beschlossen, die hiermit bekannt gemacht wird:

§ 1
Ergebnis- und Finanzhaushalt

Festgesetzt werden

	Haushaltsjahr 2019	Haushaltsjahr 2020
1. im Ergebnishaushalt		
der Gesamtbetrag der Erträge auf	395.925 €	426.525 €
der Gesamtbetrag der Aufwendungen auf	446.825 €	445.975 €
der Jahresüberschuss (+) / Jahresfehlbetrag (-)	-50.900 €	-19.450 €
2. im Finanzhaushalt		
der Saldo der ordentlichen Ein- und Auszahlungen	-24.600 €	6.550 €
die Einzahlungen aus Investitionstätigkeit auf	9.500 €	1.500 €
die Auszahlungen aus Investitionstätigkeit auf	103.600 €	23.000 €
der Saldo der Ein- und Auszahlungen aus Investitionstätigkeit auf	-94.100 €	-21.500 €
der Saldo der Ein- und Auszahlungen aus Finanzierungstätigkeit auf	118.700 €	14.950 €
Veränderung der liquiden Mittel	-119.050 €	-15.300 €

§ 2

Gesamtbetrag der vorgesehenen Kredite

	<u>Haushaltsjahr 2019</u>	<u>Haushaltsjahr 2020</u>
Der Gesamtbetrag der vorgesehenen Kredite, deren Aufnahme zur Finanzierung von Investitionen und Investitionsförderungsmaßnahmen erforderlich ist, wird festgesetzt für		
zinslose Kredite auf	0 €	0 €
verzinsten Kredite auf	0 €	0 €
zusammen auf	0 €	0 €

§ 3

Verpflichtungsermächtigungen

	<u>Haushaltsjahr 2019</u>	<u>Haushaltsjahr 2020</u>
Der Gesamtbetrag der Ermächtigungen zum Eingehen von Verpflichtungen, die in künftigen Haushaltsjahren zu Auszahlungen für Investitionen und Investitionsförderungsmaßnahmen (Verpflichtungsermächtigungen) führen können, wird festgesetzt auf	0 €	0 €
Die Summe der Verpflichtungsermächtigungen, für die in den künftigen Haushaltsjahren voraussichtlich Investitionskredite aufgenommen werden müssen, beläuft sich auf	0 €	0 €

§ 4
Steuerhebesätze

	Haushaltsjahr 2019	Haushaltsjahr 2020
Die Steuersätze für die Gemeindesteuern werden wie folgt festgesetzt:		
1. Grundsteuer		
a) für land- und forstwirtschaftliche Betriebe (Grundsteuer A) auf	400 v. H.	400 v. H.
b) für Grundstücke (Grundsteuer B) auf	400 v. H.	400 v. H.
2. Gewerbesteuer auf	380 v. H.	380 v. H.
Die Hundesteuer beträgt für Hunde, die innerhalb des Gemeindegebietes gehalten werden		
für den ersten Hund	48 €	48 €
für den zweiten Hund	96 €	96 €
für jeden weiteren Hund	144 €	144 €
für jeden gefährlichen Hund	600 €	600 €

§ 5
Eigenkapital

Der Stand des Eigenkapitals zum 31.12.2017 beträgt	715.386 € .
Der voraussichtliche Stand des Eigenkapitals zum 31.12.2018 beträgt	677.101 € .
Der voraussichtliche Stand des Eigenkapitals zum 31.12.2019 beträgt	626.201 € .
Der voraussichtliche Stand des Eigenkapitals zum 31.12.2020 beträgt	606.751 € .

§ 6

Über- und außerplanmäßige Aufwendungen und Auszahlungen

	Haushaltsjahr 2019	Haushaltsjahr 2020
Erhebliche über- und außerplanmäßige Aufwendungen oder Auszahlungen gemäß § 100 Abs. 1 Satz 2 GemO liegen vor, wenn im Einzelfall überschritten sind.	1.000 €	1.000 €

§ 7

Wertgrenze für Investitionen

	Haushaltsjahr 2019	Haushaltsjahr 2020
Investitionen oberhalb der Wertgrenze von sind in der Investitionsübersicht einzeln darzustellen.	0 €	0 €

Oberwambach, den
Ortsgemeinde Oberwambach

.....
Achim Ramseger
Ortsbürgermeister

Hinweis:

Der Haushaltsplan liegt in der Zeit von bis
während der allgemeinen Öffnungszeiten des Rathauses - Montag bis Mittwoch von 8 bis 16 Uhr, Donnerstag von 8 bis 18 Uhr und Freitag von 8 bis 12 Uhr - bei der Verbandsgemeindeverwaltung Altenkirchen, Rathausstraße 13, 57610 Altenkirchen, Zimmer 113, öffentlich aus.

Oberwambach, den
Ortsgemeinde Oberwambach

.....

Achim Ramseger
Ortsbürgermeister

Bescheinigung über die Bekanntmachung der Haushaltssatzung und Offenlegung des Haushaltsplanes für die Haushaltsjahre 2019 und 2020:

1. Die Haushaltssatzung wurde in der öffentlichen Sitzung des Ortsgemeinderats vom mit folgender Mehrheit beschlossen:
Gesetzliche Zahl der Mitglieder des Ortsgemeinderats:
Anwesende Mitglieder des Ortsgemeinderats:
Für die Haushaltssatzung haben gestimmt: Mitglieder
Gegenstimmen
Stimmenthaltungen
2. Die Haushaltssatzung wurde am der Kreisverwaltung in Altenkirchen gemäß § 24 Abs. 2 Satz 2 i.V.m. § 97 Abs. 1 GemO vorgelegt.
3. Die Kreisverwaltung Altenkirchen hat die Haushaltssatzung am unter dem Az.:
staatsaufsichtlich genehmigt.
4. Die Haushaltssatzung wurde am im Mitteilungsblatt der Verbandsgemeinde Altenkirchen bekannt gemacht.
5. Der Haushaltsplan wurde an sieben Werktagen bei der Verbandsgemeindeverwaltung Altenkirchen, Zimmer 113, von
bis ausgelegt.

Verbandsgemeindeverwaltung Altenkirchen
Im Auftrag

.....

Annette Stinner
Verbandsgemeindeverwaltungsrätin

Ortsgemeinde Oberwambach

in der Verbandsgemeinde Altenkirchen

Landkreis Altenkirchen

Vorbericht zum Haushaltsplan nach § 6 GemHVO

A. Vorbemerkungen zum Haushaltsplan 2019/2020

Der Haushaltsplan besteht aus dem Ergebnis- und Finanzhaushalt, den Teilhaushalten und einem Stellenplan (optional).

Im Zentrum der Haushaltsplanung steht die Aufstellung des **Ergebnishaushaltes**. Dieser zeigt eine Gegenüberstellung von jährlichen, periodengerecht zugeordneten Erträgen und Aufwendungen und bildet somit den Ressourcenverbrauch ab.

Des Weiteren enthält dieser Plandaten (wie Abschreibungen und Auflösungen von Sonderposten), die aus der Eröffnungsbilanz zum 01.01.2007 und den Jahresabschlüssen bis 2017 (letzter festgestellter Jahresabschluss) entwickelt wurden.

Der **Finanzhaushalt** enthält die Planansätze der Ein- und Auszahlungen. Im Gegensatz zum Ergebnishaushalt werden hier, auch die Ein- und Auszahlungen für Investitionen, Tilgungen von Krediten sowie neuen Kreditaufnahmen und somit die Veränderung der liquiden Mittel abgebildet.

Nach § 4 GemHVO ist der Haushaltsplan angemessen in **Teilhaushalte** zu gliedern. Diese sind produktorientiert nach dem Produktrahmenplan funktional oder nach der örtlichen Organisation institutionell zu gliedern.

Die sechs Hauptproduktbereiche wurden in 2 Teilhaushalte gegliedert. Diese Teilhaushalte bilden Bewirtschaftungseinheiten, d. h. innerhalb der Teilhaushalte gelten besondere Deckungsmöglichkeiten. Bei der Bildung wurde von einer Betrachtung der Aufgabenschwerpunkte ausgegangen, da die Teilhaushalte mit ihren wesentlichen Produkten die eigentliche Beratungs- und Entscheidungsebene sein sollen.

Übersicht über die Teilhaushalte und die zugeordneten Produkte		
Teilhaushalt	Hauptproduktbereich	Bezeichnung
1 - Allgemeine Aufgaben der Ortsgemeinde	1	Zentrale Verwaltung
	2	Schule und Kultur
	3	Soziales und Jugend
	4	Gesundheit und Sport
	5	Gestaltung der Umwelt
2 - Allgemeine Finanzwirtschaft	6	Zentrale Finanzdienstleistungen

Sind in der Ortsgemeinde keine hauptamtlichen Mitarbeiter beschäftigt entfällt die Darstellung eines **Stellenplanes**.

B. Bewirtschaftungsregeln nach § 4 Abs. 8 Satz 2 GemHVO (Haushaltsvermerke)

Jeder Teilhaushalt bildet eine Bewirtschaftungseinheit. Diese können durch die Verwendung spezieller Bewirtschaftungsregeln inhaltlich angepasst werden. Die jeweiligen Anpassungen werden durch Haushaltsvermerke konkretisiert und können aus folgenden Gründen erstellt werden:

Die **Zweckbindung** bestimmter Ertrags- oder Aufwandsansätze (Einzahlungs- oder Auszahlungsansätze) kann nach § 15 GemHVO beschränkt, erhöht bzw. vermindert werden.

Die **Deckungsfähigkeit** von Aufwands- bzw. Auszahlungsansätzen kann durch Haushaltsvermerke nach § 16 GemHVO wechsel- oder einseitig erweitert werden.

Nach § 17 GemHVO ist die **Übertragung von Haushaltsermächtigungen** ins Folgejahr grundsätzlich möglich. Hiermit sind Zahlungsermächtigungen gemeint, die im Folgejahr die geplanten Haushaltsansätze erhöhen. Auswirkungen auf den Jahresabschluss des laufenden Haushaltsjahres ergeben sich hierdurch jedoch nicht; entsprechende Finanzierungsmittel sind zu sichern.

Bei der Haushaltsplanung 2019 / 2020 wurde jedoch die zu erwartende Entwicklung der Auszahlungen für Investitionen aus dem Haushaltsjahr 2018 berücksichtigt und gegebenenfalls neu veranschlagt. Von einer Übertragung wird daher abgesehen.

Haushaltsvermerke :

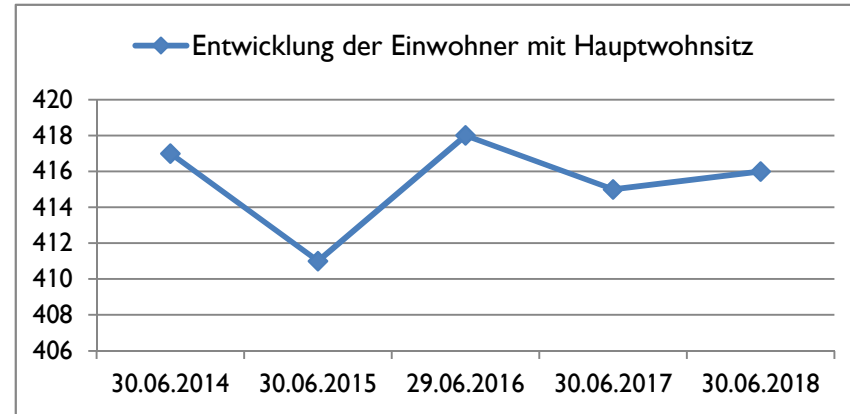
Nach § 16 Abs. 3 GemHVO werden alle Auszahlungen aus Investitionstätigkeit innerhalb eines Teilfinanzhaushalts für gegenseitig deckungsfähig erklärt.

Nach § 16 Abs. 4 GemHVO werden Ansätze für ordentliche Auszahlungen zugunsten von Auszahlungen aus Investitionstätigkeit des selben Teilfinanzhaushalts für einseitig deckungsfähig erklärt.

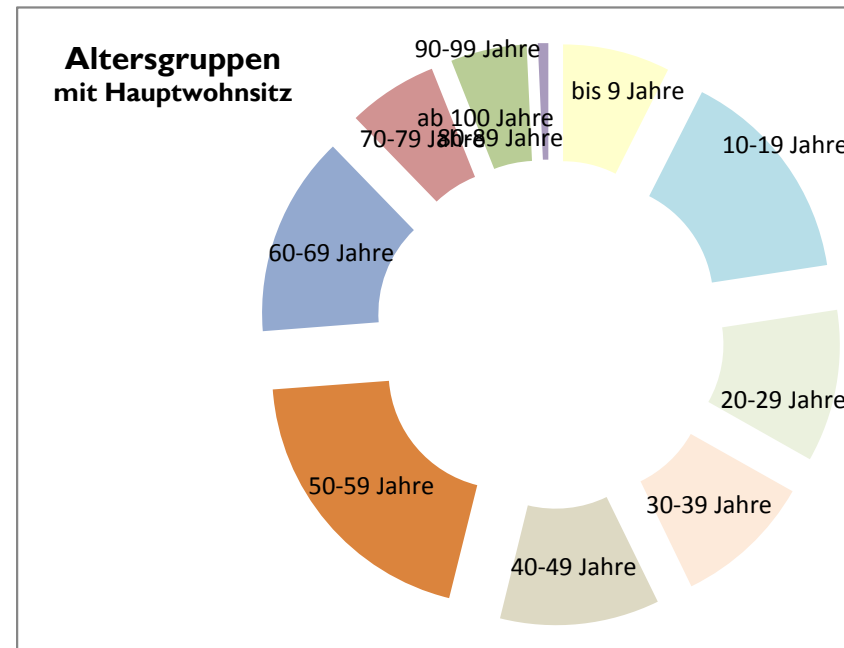
C. Statistische Angaben

Die Entwicklung der Einwohner stellt sich wie folgt dar:

Stichtag	Hauptwohnsitz	Nebenwohnsitz	Insgesamt
30.06.2014	417	17	434
30.06.2015	411	15	426
29.06.2016	418	15	433
30.06.2017	415	16	431
30.06.2018	416	12	428



Altersgruppen (mit Hauptwohnsitz zum 30.06.2018)	gesamt	in Prozent
bis 9 Jahre	31	7%
10-19 Jahre	63	15%
20-29 Jahre	44	11%
30-39 Jahre	40	10%
40-49 Jahre	46	11%
50-59 Jahre	83	20%
60-69 Jahre	58	14%
70-79 Jahre	26	6%
80-89 Jahre	22	5%
90-99 Jahre	3	1%
ab 100 Jahre	0	0%
gesamt	416	100%



D. Übersicht über die Rechnungsergebnisse der Vorjahre

Übersicht über die Entwicklung der Jahresergebnisse (gemäß § 2 Abs. 1 Satz 1 Posten E 23 GemHVO)			
lfd. Nr.	Jahr	Jahr	Betrag
			in €
1	5. Haushaltsvorjahr (festgestelltes Ergebnis)	2014	10.072
2	4. Haushaltsvorjahr (festgestelltes Ergebnis)	2015	-25.410
3	3. Haushaltsvorjahr (festgestelltes Ergebnis)	2016	-4.491
4	2. Haushaltsvorjahr (festgestelltes Ergebnis)	2017	393
5	1. Haushaltsvorjahr (Ansatz einschließlich Nachträge)	2018	-38.285
6	Jahresergebnis (Ansatz des Haushaltsplanes)	2019	-50.900
7	Zwischensumme		-108.621
8	1. Haushaltsfolgejahr (Planung)	2020	-19.450
9	2. Haushaltsfolgejahr (Planung)	2021	-13.700
10	3. Haushaltsfolgejahr (Planung)	2022	-10.900
11	Summe		-152.671

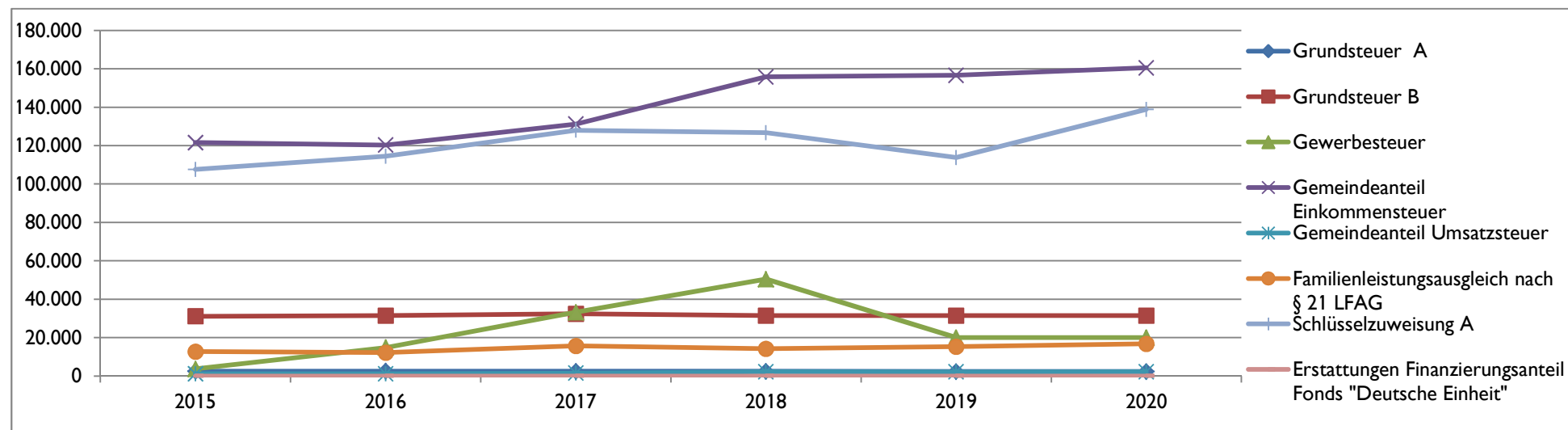
Entwicklung des Eigenkapitals	
aufgelaufenes Eigenkapital	nachrichtlich: Eigenkapitalquote
in €	in %
744.894	48,2
719.484	47,9
714.993	47,7
715.386	50,0
677.101	-
626.201	-
606.751	-
593.051	-
582.151	-

Finanzrechnung (gemäß § 2 Abs. 1 Satz 1 Posten F 23 und F 36 GemHVO)					
lfd. Nr.	Jahr	Jahr	Saldo der ordentlichen und außerordentlichen Ein- und Auszahlungen (Posten F23)	./. planmäßige Tilgung (Posten F36)	= Betrag
			in €		
1	5. Haushaltsvorjahr (festgestelltes Ergebnis)	2014	32.510	5.952	26.558
2	4. Haushaltsvorjahr (festgestelltes Ergebnis)	2015	9.966	5.952	4.014
3	3. Haushaltsvorjahr (festgestelltes Ergebnis)	2016	14.152	5.952	8.200
4	2. Haushaltsvorjahr (festgestelltes Ergebnis)	2017	62.332	41.662	20.670
5	1. Haushaltsvorjahr (Ansatz einschließlich Nachträge)	2018	2.535	0	2.535
6	Jahresergebnis (Ansatz des Haushaltsplanes)	2019	-24.600	0	-24.600
7	vorzutragender Betrag				37.377
8	1. Haushaltsfolgejahr (Planung)	2020	6.550	0	6.550
9	2. Haushaltsfolgejahr (Planung)	2021	12.200	0	12.200
10	3. Haushaltsfolgejahr (Planung)	2022	12.800	0	12.800
11	Summe				68.927

In der obigen Übersicht sind ebenfalls die Tilgungsleistungen für die Rückzahlung aus der Finanzierung der Breitbandversorgung an die Verbandsgemeinde enthalten.

E. Entwicklung wesentlicher Steuereinnahmen

Steuererträge	Soll - Erträge	Soll - Erträge	Soll - Erträge	Soll - Erträge	Planung-Erträge	Planung-Erträge
	2015	2016	2017	2018	2019	2020
	€	€	€	€	€	€
Grundsteuer A	2.528	2.561	2.534	2.535	2.350	2.350
Grundsteuer B	31.126	31.457	32.354	31.483	31.450	31.450
Gewerbesteuer	3.733	14.820	33.179	50.439	20.000	20.000
Gemeindeanteil Einkommensteuer	121.591	120.321	131.225	155.785	156.600	160.500
Gemeindeanteil Umsatzsteuer	1.159	1.181	1.490	2.206	2.150	2.200
Hundesteuer	2.812	2.840	2.860	2.976	2.600	2.600
Familienleistungsausgleich nach § 21 LFAG	12.732	12.156	15.660	14.211	15.300	16.800
Summe	175.681	185.336	219.301	259.634	230.450	235.900
Schlüsselzuweisung A	107.577	114.434	128.008	126.707	113.750	138.900
Erstattungen Finanzierungsanteil Fonds "Deutsche Einheit"	0	0	0	0	entfällt	entfällt
Summe	283.258	299.770	347.309	386.341	344.200	374.800



F. Entwicklung der Finanzkraft, allgemeine Zuweisungen und Umlagen

Haushaltsjahr	2015	2016	2017	2018	2019	Veränderung gegenüber		geschätzt 2020
	1.10.13 - 30.9.14	1.10.14 - 30.9.15	1.10.15 - 30.9.16	1.10.16 - 30.9.17	1.10.17 - 30.9.18	2018		
(Gemeindesteuern auf Nivellierungssatzniveau)	Betrag	Betrag	Betrag	Betrag	Betrag	Betrag	Anteil	Betrag
Grundsteuer A	1.938 €	1.944 €	1.857 €	1.863 €	1.983 €	120 €	6,44%	1.763 €
Grundsteuer B	28.915 €	28.167 €	28.682 €	28.747 €	29.441 €	694 €	2,41%	28.698 €
Gewerbesteuer	8.211 €	1.977 €	9.339 €	20.738 €	35.228 €	14.490 €	69,87%	22.760 €
Gemeindeanteil Einkommensteuer	129.700 €	127.940 €	116.401 €	131.424 €	149.237 €	17.813 €	13,55%	156.641 €
Gemeindeanteil Umsatzsteuer	710 €	1.039 €	1.174 €	1.413 €	2.024 €	611 €	43,24%	2.191 €
Familienleistungsausgleich nach § 21 LFAG	13.515 €	13.043 €	11.812 €	15.645 €	15.495 €	-150 €	-0,96%	15.303 €
Steuerkraftmesszahl	182.989 €	174.110 €	169.265 €	199.830 €	233.408 €	33.578 €	16,80%	227.355 €

Einwohnerzahl zum 30.06. j. Jahres mit Hauptwohnsitz	417	411	418	415	416	1	0,24%	416
Steuerkraft je EW im Land Rheinland-Pfalz	904,94 €	936,08 €	948,24 €	1.002,34 €	1.063,13 €	60,79 €	6,06%	1.121,56 €
Steuerkraft je EW der Ortsgemeinde	438,82 €	423,63 €	404,94 €	481,52 €	561,08 €	79,56 €	16,52%	546,53 €
Anteil am Landesdurchschnitt	48,49%	45,26%	42,70%	48,04%	52,78%		9,86%	48,73%
Schwellenwert des Landes Rheinland-Pfalz (2015: 77%; ab 2016: 75%; ab 2018: 78,5%)	696,80 €	702,06 €	711,18 €	786,84 €	834,56 €	47,72 €	6,06%	880,42 €
Schlüsselzuweisung je EW	257,99 €	278,44 €	306,24 €	305,32 €	273,49 €	-31,83 €	-10,43%	333,90 €
Schlüsselzuweisung A gesamt	107.579 €	114.434 €	128.008 €	126.708 €	113.768 €	-12.940 €	-10,21%	138.902 €

Finanzkraft bzw. Umlagegrundlage	290.568 €	288.544 €	297.273 €	326.538 €	347.176 €	20.638 €	6,32%	366.257 €
-----------------------------------------	------------------	------------------	------------------	------------------	------------------	-----------------	--------------	------------------

Umlagen	2015	2016	2017	2018	2019	Veränderung gegenüber		geschätzt 2020
						2018		
Kreisumlage (2016-2018 gewichtete Umlagesätze)	44,00%	44,17%	44,23%	44,21%	44,00%		-0,48%	44,00%
	127.849 €	127.007 €	130.869 €	143.745 €	152.757 €	9.012 €	6,27%	161.153 €
Verbandsgemeindeumlage (Altenkirchen voraus. 44,5% / Flammerfeld voraus. 48,0%)	43,00%	43,00%	44,50%	44,50%	44,50%		0,00%	44,50%
	124.943 €	124.074 €	132.286 €	145.309 €	154.493 €	9.184 €	6,32%	162.985 €
Kreis- und Verbandsgemeindeumlage	252.792 €	251.081 €	263.155 €	289.054 €	307.250 €	18.196 €	6,30%	324.138 €

	Soll 2015	Soll 2016	Soll 2017	Soll 2018	Planung 2019	Veränderung gegenüber		geschätzt 2020
						2018		
Gewerbesteuerumlage	325 €	2.455 €	6.277 €	8.803 €	3.400 €	-5.403 €	-61,38%	1.850 €
Finanzierungsanteil Fonds "Deutsche Einheit"	1.895 €	1.952 €	1.986 €	1.753 €	entfällt			entfällt
Finanzausgleichsumlage	0 €	0 €	0 €	0 €	0 €			0 €
Umlagen an das Land	2.220 €	4.407 €	8.263 €	10.556 €	3.400 €	-7.156 €	-67,79%	1.850 €

Die Steuerkraftzahlen für das Haushaltsjahr 2019 wurden entsprechend dem Landesfinanzausgleichsgesetz (LFAG) aufgrund der Steuer-Ist-Einnahmen in der Zeit vom 1.10.2017 bis 30.09.2018 errechnet. Der Berechnung liegen die vom Ministerium des Innern, für Sport und Infrastruktur (ISIM) mitgeteilten Nivellierungssätze für die Grundsteuer A von 300 v. H. und für die Grundsteuer B von 365 v. H. zugrunde.

Ab dem Haushaltsjahr 2019 reduziert sich der Gesamtvervielfältiger (bisher 68,3 v. H. = Bundesvervielfältiger (14,5 v. H.) zzgl. Landesvervielfältiger (49,5 v. H.) zzgl. Erhöhungszahl (4,3 v. H.)) zur Berechnung der Gewerbesteuerumlage um die Erhöhungszahl, die zur Finanzierung des Fonds Deutsche Einheit herangezogen wurde.

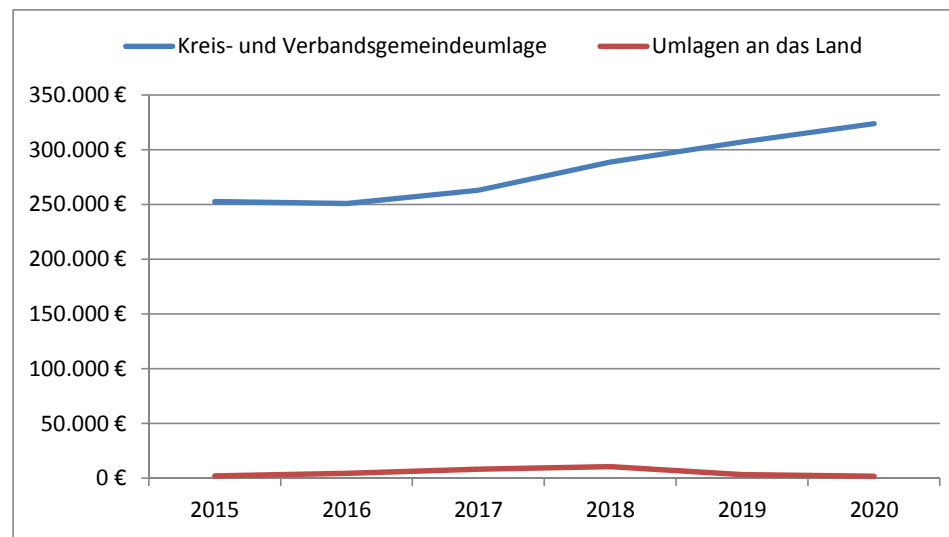
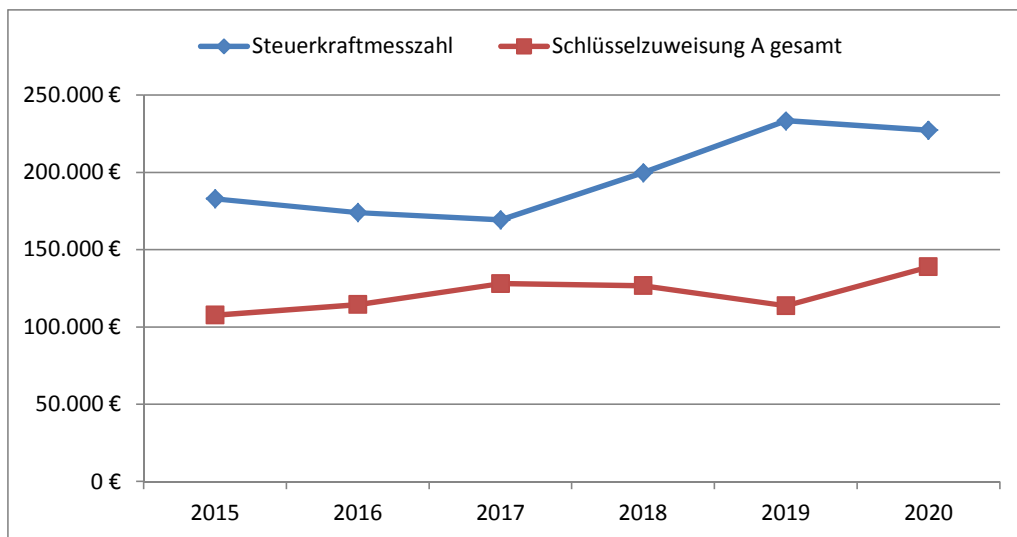
Der Nivellierungssatz der Gewerbesteuer beträgt 365 v. H. (abzüglich Gesamtvervielfältiger der Gewerbesteuerumlage von 64 v. H. = 301 v. H.)

Für die Ermittlung der Schlüsselzuweisung A für die Ortsgemeinden wurde für das Haushaltsjahr 2019 ein "Schwellenwert" von 78,5 % der landesdurchschnittlichen Steuerkraft berücksichtigt. Die landesdurchschnittliche Steuerkraft wurde vom Statistischen Landesamt mit 1.063,13 € pro Einwohner mitgeteilt. Jede Kommune, deren Steuerkraft unter 78,5 % (834,56 €/Einwohner) der landesdurchschnittlichen Steuerkraft liegt, erhält als Ausgleich eine Schlüsselzuweisung A.

Die Steuerkraft der Ortsgemeinde beträgt 561,08 € / Einwohner und ist im Vergleich zum Vorjahr gestiegen. Dies entspricht 52,78 % der landesdurchschnittlichen Steuerkraft. Die ermittelte Steuerkraft der Ortsgemeinde liegt unter 78,5 % der landesdurchschnittlichen Steuerkraft. Die Ortsgemeinde erhält daher eine Schlüsselzuweisung A von voraussichtlich 113.768 € (273,49 € / Einwohner).

Die Berechnung der Kreisumlage erfolgte bis einschließlich dem Haushaltsjahr 2018 mit einem gesplitteten Hebesatz. Nunmehr wird die Umlage des Kreise für alle relevanten Einnahmen einheitlich 45,0 % betragen.

Ab dem Haushaltsjahr 2020 verringert sich der Landesvervielfältiger (bisher 49,5 v. H.) zur Berechnung der Gewerbesteuerumlage um 29 v. H. auf nunmehr 20,5 v. H. Der reduzierte Gesamtvervielfältiger der Gewerbesteuerumlage beträgt nunmehr 35 v. H. Die Steuerkraftzahlen für die Umlageberechnungen 2020 wurden aus den geschätzten und veranschlagten Haushaltsansätzen der Haushaltsjahre 2018 und 2019 errechnet und gerundet. Die tatsächliche weitere Entwicklung der Steuereinnahmen bleibt jedoch abzuwarten.



G. Entwicklung der Investitionen und Investitionsfördermaßnahmen

Die voraussichtliche Ausführung der Haushaltsplanung der wesentlichen Investitionen im Haushaltsjahr 2019 und 2020 ist nachstehend dargestellt.

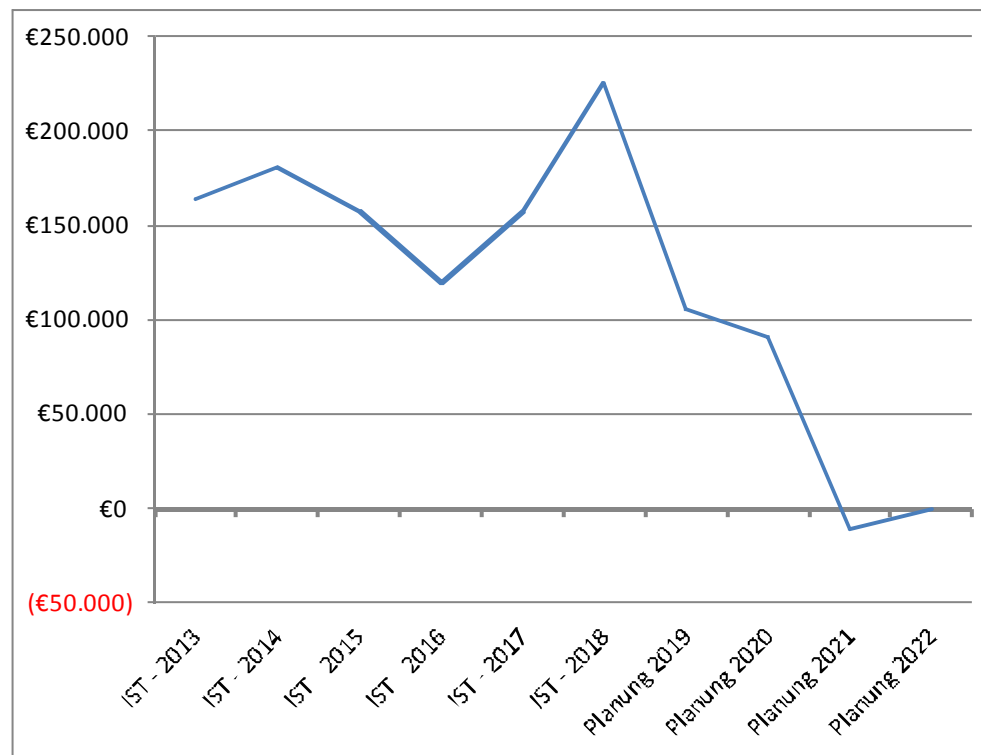
Bei der Veranschlagung der Haushaltsmittel für Investitionen wurde die voraussichtliche Entwicklung berücksichtigt. Investitionseinzahlungen und -auszahlungen des Haushaltsvorjahres wurden bis zum 31.12.2018 berücksichtigt.

Die wesentlichen Investitionen sind:

Maßnahme	Teilhaushalt 1: Allgemeine Aufgaben der Ortsgemeinde	2018		2019		2020		spätere Jahre bis: 2022	
		Soll Einzahlungen	Soll Auszahlungen	Einzahlungen	Auszahlungen	Einzahlungen	Auszahlungen	Einzahlungen	Auszahlungen
		€	€	€	€	€	€	€	€
3	An- und Verkauf von Grundstücken 2018: Verkauf Grundstück Flur 3 Nr. 106/3 2019: Ankauf und Verkauf Grundstücke	4.833	-	8.000	600	-	-	-	-
4	Investitionsmaßnahmen zur Dorfentwicklung 2019: Ankauf flächen / Gebäude 2020: Planung 2021: Ausführung und geplante Zuwendung aus Dorferneuerung bis zu 40 % der zuwendungsf. Kosten	-	-	-	100.000	-	20.000	88.000	200.000
5	Anschaffung von bewegl. Anlagevermögen 2018: Anschaffung Motorik Parcours Spielplatz 2019-2022: jährliche Investitionspauschale	-	4.963	-	2.000	-	2.000	-	4.000
11	Investitionsmaßnahmen am Gerätehaus 2019-2020: jährliche Investitionspauschale	-	-	-	1.000	-	1.000	-	2.000
	zuzüglich Einzahlungen aus Grabnutzungsentgelten			1.500	-	1.500	-	3.000	-
Summe der maßnahmenbedingten Ein- und Auszahlungen				9.500	103.600	1.500	23.000	91.000	206.000
Finanzmittelüberschuss (+) / Finanzmittelfehlbetrag (-) für die Investitionen:				- 94.100		- 21.500		- 115.000	

K. Entwicklung der liquiden Mittel (Forderungen / Verbindlichkeiten gegenüber der Verbandsgemeinde)

Haushaltsjahr	Veränderung	Bestand zum 31.12.
IST - 2013		164.536 €
IST - 2014	17.278 €	181.814 €
IST - 2015	-23.354 €	158.460 €
IST - 2016	-38.120 €	120.339 €
IST - 2017	37.659 €	157.998 €
IST - 2018	67.511 €	225.509 €
Planung 2019	-119.050 €	106.459 €
Planung 2020	-15.300 €	91.159 €
Planung 2021	-101.650 €	-10.491 €
Planung 2022	10.950 €	459 €



Die liquiden Mittel der Ortsgemeinde betragen zum 1.1.2019:

225.509 € .

Der Finanzhaushalt weist bei den ordentlichen und außerordentlichen Ein- und Auszahlungen im Jahr 2019 einen Fehlbetrag von 24.600 € aus. Der Saldo der Ein- und Auszahlungen aus Investitionstätigkeiten beträgt - 94.100 €. Der Saldo der durchlaufenden Gelder wird mit einer geplanten Ust-zahllast i. H. v. 350 € ausgewiesen. Der Finanzmittelfehlbetrag beläuft sich auf 119.050 € und reduziert die liquiden Mittel der Ortsgemeinde.

Der Finanzhaushalt weist bei den ordentlichen und außerordentlichen Ein- und Auszahlungen im Jahr 2020 einen Überschuss von 6.550 € aus. Der Saldo der Ein- und Auszahlungen aus Investitionstätigkeiten beträgt -21.500 €. Der Saldo der durchlaufenden Gelder wird mit einer geplanten Ust-zahllast i. H. v. 350 € ausgewiesen. Der Finanzmittelfehlbetrag beläuft sich auf 15.300 € und reduziert die liquiden Mittel der Ortsgemeinde.

L. Haushaltsanalyse

	lfd. Nr.	Kennzahl	Formel	Jahr	Kennzahl in %
Ertragslage	1	Aufwanddeckungsgrad	$= \frac{\text{ordentliche Erträge} * 100}{\text{ordentliche Aufwendungen}}$	2018	88,61
	2	Drittfinanzierungsquote	$= \frac{\text{Erträge aus der Auflösung von Sonderposten} * 100}{\text{Abschreibungen auf Anlagevermögen}}$	2018	57,88
Vermögenslage	3	Anlagenintensität	$= \frac{\text{Anlagevermögen} * 100}{\text{Gesamtvermögen}}$	2017	88,67
Finanzlage	4	Anlagendeckungsgrad II	$= \frac{(\text{Eigenkapital} + \text{Sonderposten aus Zuwendungen und Beiträgen} + \text{langfristiges Fremdkapital}) * 100}{\text{Anlagevermögen}}$	2017	106,14

Zur Ermittlung der Kennzahlen wurde die Bilanz des letzten festgestellten Jahresabschlusses zum 31.12.2017 sowie die Daten der Haushaltsplanung 2019 herangezogen.

1. Aufwandsdeckungsgrad

Der Aufwanddeckungsgrad gibt an, zu welchem Anteil ordentliche Aufwendungen (E 15 + E 18) durch ordentliche Erträge (E 8 + E 17) gedeckt werden können. Sie dient der Beurteilung der Haushaltsgesamtsituation und insbesondere der Einhaltung generationengerechten Handelns. Durch eine vollständige Deckung, also mind. 100 %, wird das finanzielle Gleichgewicht innerhalb der Ergebnisrechnung erreicht und eine generationengerechte Haushaltspolitik betrieben.

Die Generationengerechtigkeit ist nicht gegeben, da die ordentlichen Aufwendungen nicht zu 100 % durch die ordentlichen Erträge gedeckt werden können. Dies ist insbesondere den Transferaufwendungen sowie den in Anspruch genommenen Sach- und Dienstleistungen zur Unterhaltung des Anlagevermögens geschuldet.

2. Drittfinanzierungsquote

Die Drittfinanzierungsquote stellt dar, inwieweit die Erträge aus der Auflösung von Sonderposten (Kontenart 415 aus E 2, 437-439 aus E 4 und 443-445 aus E 5) die Belastungen durch Abschreibungen (E 11) auffangen. Hierdurch wird ein Teil der Vermögenslage der Gemeinde veranschaulicht.

Die Ortsgemeinde hat in der Vergangenheit ihr Anlagevermögen überwiegend aus Beiträgen und Zuwendungen finanziert, sodass diese Quote 57,88 % ausweist.

3. Anlagenintensität

Eine weitere Kennzahl zur Darstellung und Interpretation der Vermögenslage bildet die Anlagenintensität. Sie stellt den Anteil des Anlagevermögens (A 1) am Gesamtvermögen (Bilanzsumme) auf der Aktivseite der Bilanz dar. Ein hoher Anteil des Anlagevermögens schränkt die Flexibilität und Anpassungsfähigkeit an Veränderungen des Verwaltungsumfeldes ein, da es sich dabei um langfristig gebundenes Vermögen handelt. Bei kommunalen Einrichtungen liegen naturgemäß hohe Anlagepositionen vor. Aufgrund des hohen Infrastrukturvermögens gibt es kaum Möglichkeiten dies zu ändern. Als Richtwert kann man annehmen, dass die Anlagenintensität in der Regel bei über 80 % liegt.

Die Ortsgemeinde weist zum 31.12.2017 eine Anlagenintensität von 88,67 % aus. Sie ist damit vergleichsweise hoch und somit als eher starr zu bezeichnen.

4. Anlagendeckungsgrad II

Der Anlagendeckungsgrad II ist eine Bilanzkennzahl zur Interpretation der Finanzlage und bietet die Möglichkeit zur Darstellung finanzieller Stabilität. Man nennt sie auch "Goldene Bilanzregel" im weiteren Sinne, da durch das Einbeziehen des langfristigen Fremdkapitals (Investitionskredite) auch Verbindlichkeiten zur Deckung des Vermögens herangezogen werden. Danach soll Vermögen, welches einer längeren Nutzungsdauer unterliegt möglichst langfristig finanziert werden. Deshalb sollte der Deckungsgrad deutlich über 100 % liegen (Ziel 110 % bis 150 %).

Der Anlagendeckungsgrad II der Ortsgemeinde liegt zum 31.12.2017 über 100 %. Die "Goldene Bilanzregel" wird eingehalten. Dennoch sollte man bei zukünftigen vermögensbildenden Maßnahmen auf eine entsprechende Finanzierung achten.

Ortsgemeinde Oberwambach

in der Verbandsgemeinde Altenkirchen

Landkreis Altenkirchen

Ergebnishaushalt nach § 2 Abs. 1 GemHVO

Ergebnishaushalt Oberwambach

Hauptplan 2019/2020

86 Oberwambach

Muster 7
(zu § 2 Abs. 1 GemHVO)

Ifd. Nr.	Ergebnishaushalt	Ergebnisse des Haushaltsvorjahres	Ansätze des Haushaltsvorjahres einschl. Nachträge	Ansätze des Haushaltsjahres	Planungsdaten des Haushaltsfolgejahres	Planungsdaten des zweiten Haushaltsfolgejahres	Planungsdaten des dritten Haushaltsfolgejahres
		2017	2018	2019	2020	2021	2022
E1	Steuern und ähnliche Abgaben	219.301	185.800	230.450	235.900	240.650	245.350
	401100 Grundsteuer A	2.534	2.600	2.350	2.350	2.350	2.350
	401200 Grundsteuer B	32.354	31.600	31.450	31.450	31.450	31.450
	401300 Gewerbesteuer	33.179	4.000	20.000	20.000	20.000	20.000
	402100 Gemeindeanteil an der Einkommensteuer	131.225	130.300	156.600	160.500	164.500	168.650
	402200 Gemeindeanteil an der Umsatzsteuer	1.490	1.700	2.150	2.200	2.250	2.300
	403300 Hundesteuer	2.860	2.900	2.600	2.600	2.600	2.600
	405210 Familienleistungsausgleich (vom Land)	15.660	12.700	15.300	16.800	17.500	18.000
E2	Zuwendungen, allgemeine Umlagen und sonstige	138.461	137.200	124.350	149.500	159.750	158.600
	411110 Schlüsselzuweisung A	128.008	129.500	113.750	138.900	149.150	148.000
	415100 Erträge aus der Auflösung von Sonderposten aus Zuwendungen	10.453	7.700	10.600	10.600	10.600	10.600
E3	Erträge der sozialen Sicherung						
E4	Öffentlich-rechtliche Leistungsentgelte	25.823	27.480	29.275	29.275	27.775	27.675
	431200 Gebühren für die Erteilung von Bescheiden (u.a. Genehmigungen, Ablehnungen, Untersagungen, Vorkaufsrecht)	170	100	100	100	100	100
	431900 Sonstige (u. a. Verwaltungsgebühren, Beglaubigungsgebühren)		30	25	25	25	25
	432100 Entgelte für die Benutzung von öffentlichen Einrichtungen und für wirtschaftliche Dienstleistungen	20	50	50	50	50	50
	432240 Entgelte - für das Bestattungswesen	1.187	1.500	2.000	2.000	2.000	2.000
	432300 Entgelte für die Unterhaltung von Straßen, Wirtschaftswegen u.a. öffentlichen Einrichtungen	898	5.000	5.000	5.000	5.000	5.000
	437000 Erträge aus der Auflösung von Sonderposten für Beiträge und ähnlichen Entgelten	21.954	19.400	20.400	20.400	18.900	18.800
	439000 Erträge aus der Auflösung von Sonderposten für Grabnutzungsentgelte	1.595	1.400	1.700	1.700	1.700	1.700
E5	Privatrechtliche Leistungsentgelte	2.402	2.100	2.100	2.100	2.100	2.100
	441100 Erträge aus Verkäufen	1.785	1.500	1.500	1.500	1.500	1.500
	441200 Mieten und Pachten	617	600	600	600	600	600
E6	Kostenerstattungen und Kostenumlagen	60	50	100	100	100	100
	442590 Kostenerstattungen und Kostenumlagen - vom sonstigen privaten Bereich	60	50	100	100	100	100
E7	Sonstige laufende Erträge	11.847	9.380	9.500	9.500	9.500	9.500
	462500 Konzessionsabgaben	9.690	9.000	9.000	9.000	9.000	9.000
	462700 Versicherungserstattungen	2.157					
	462900 Sonstige laufende Erträge (z. B. Spenden)						
	466140 Erträge aus der Auflösung von Rückstellungen		380	500	500	500	500
E8	Summe der laufenden Erträge aus Verwaltungstätigkeit	397.895	362.010	395.775	426.375	439.875	443.325
E9	Personal- und Versorgungsaufwendungen	14.763	18.200	17.650	17.650	17.650	17.650

Ergebnishaushalt Oberwambach

Hauptplan 2019/2020

86 Oberwambach

Muster 7
(zu § 2 Abs. 1 GemHVO)

Ifd. Nr.	Ergebnishaushalt	Ergebnisse des Haushaltsvorjahres	Ansätze des Haushaltsvorjahres einschl. Nachträge	Ansätze des Haushaltsjahres	Planungsdaten des Haushaltsfolgejahres	Planungsdaten des zweiten Haushaltsfolgejahres	Planungsdaten des dritten Haushaltsfolgejahres
		2017	2018	2019	2020	2021	2022
	501100 Bürgermeister, Beigeordnete, Ortsvorsteher	7.105	8.500	8.500	8.500	8.500	8.500
	501400 Rats- und Ausschussmitglieder	220	500	500	500	500	500
	502900 Sonstige Vergütungen, Leistungszulagen	2.164	2.600	3.300	3.300	3.300	3.300
	507910 Ehrensoldrückstellungen	2.958	3.800	3.000	3.000	3.000	3.000
	511300 ehrenamtlich Tätige	2.316	2.800	2.350	2.350	2.350	2.350
E10	Aufwendungen für Sach- und Dienstleistungen	26.601	34.800	51.000	35.400	35.400	35.400
	522002 Aufwendungen für Stromkosten (Normalstrom)			2.750	2.750	2.750	2.750
	522003 Aufwendungen für Wasserversorgung u. Abwasserbeseitigung			950	950	950	950
	522004 Aufwendungen für Abfallbeseitigung			1.300	1.300	1.300	1.300
	523100 Unterhaltung der Grundstücke und Außenanlagen	4.409	4.150				
	523110 Aufwendungen zur Unterhaltung von Grundstücken und Außenanlagen			14.050	2.550	2.550	2.550
	523130 Aufwendungen für die Unterhaltung von Gebäuden einschließl. der Bestandteile, die dem Gebäude zuzurechnen sind (allgemeine Unterhaltung)	1.339	1.300	1.300	1.300	1.300	1.300
	523132 Aufwendungen für die Unterhaltung von Gebäuden einschließl. der Bestandteile, die dem Gebäude zuzurechnen sind (Wartung)			50	50	50	50
	523210 Bewirtschaftung der Grundstücke und Gebäude - Energie (Strom, Öl, Gas)	3.072	3.150				
	523220 Bewirtschaftung der Grundstücke und Gebäude - Wasser, Abwasser, Abfall (wkB, Gebühren)	2.642	1.750				
	523230 Bewirtschaftung der Grundstücke und Gebäude - Sonstige Bewirtschaftungskosten	20	250				
	523380 Straßen, Wege, Plätze und Verkehrslenkungsanlagen	2.102	4.500	4.500	4.500	4.500	4.500
	523600 Unterhaltung der Maschinen, Geräte, Betriebs- und Geschäftsausstattung sowie Kleinteile bis 1.000 € (netto)	924	2.700	8.750	4.750	4.750	4.750
	524700 Sonstige Verbrauchsmittel	71	200	100	100	100	100
	524900 Sonstige Aufwendungen für Sach- und Dienstleistungen	208	500	600	500	500	500
	525430 Kostenerstattungen - an Gemeinden und Gemeindeverbände	4.743	8.100	7.950	7.950	7.950	7.950
	525431 Kostenerstattungen - an Gemeinden und Gemeindeverbände - Straßenoberflächenentwässerung	6.410	6.500	7.000	7.000	7.000	7.000
	525510 Kostenerstattungen - an private Unternehmen	660	1.700	1.700	1.700	1.700	1.700
E11	Abschreibungen	58.408	51.900	56.500	56.200	54.600	52.300
	532000 Abschreibungen auf immaterielle Vermögensgegenstände	3.456	3.500	3.500	3.500	3.500	3.500
	534000 Abschreibungen auf bebaute Grundstücke und grundstücksgleiche Rechte	3.157	2.800	3.400	3.400	3.400	3.300
	535000 Abschreibung auf das Infrastrukturvermögen	48.902	43.300	47.000	46.700	45.200	43.700
	537000 Abschreibungen auf Kunstgegenstände, Denkmäler	78		100	100	100	100
	538200 Abschreibungen auf Maschinen und technische Anlagen	1.163	1.200	1.200	1.200	1.200	1.200
	538500 Abschreibungen auf Betriebs- und Geschäftsausstattung	1.651	1.100	1.300	1.300	1.200	500
E12	Zuwendungen, Umlagen und sonstige Transferaufwendungen	272.044	274.475	311.625	326.975	336.025	339.275
	541590 Zuweisungen und Zuschüsse für laufende Zwecke - an den sonstigen privaten Bereich	625	725				

Ergebnishaushalt Oberwambach

Hauptplan 2019/2020

86 Oberwambach

Muster 7
(zu § 2 Abs. 1 GemHVO)

Ifd. Nr.	Ergebnishaushalt	Ergebnisse des Haushaltsvorjahres	Ansätze des Haushaltsvorjahres einschl. Nachträge	Ansätze des Haushaltsjahres	Planungsdaten des Haushaltsfolgejahres	Planungsdaten des zweiten Haushaltsfolgejahres	Planungsdaten des dritten Haushaltsfolgejahres
		2017	2018	2019	2020	2021	2022
	541900 Zuweisungen und Zuschüsse für laufende Zwecke - an Sonstige			925	925	925	925
	543100 Gewerbesteuerumlage	6.278	750	3.400	1.850	1.850	1.850
	544110 Finanzierungsbeteiligung Fonds Deutsche Einheit	1.986	2.200				
	544210 Allgemeine Umlagen an Gemeinden und Gemeindeverbände - Landkreis Altenkirchen	130.869	135.000	152.800	161.200	165.700	167.300
	544230 Allgemeine Umlagen an Gemeinden und Gemeindeverbände - Verbandsgemeinde Altenkirchen	132.286	135.800	154.500	163.000	167.550	169.200
E13	Aufwendungen der sozialen Sicherung						
E14	Sonstige laufende Aufwendungen	25.373	6.450	10.000	9.700	10.000	9.700
	561200 Aufwendungen für Aus- und Fortbildung, Umschulung		600	600	600	600	600
	563100 Büromaterial, Geschäftsaufwendungen	516	400	800	500	800	500
	563400 Telefon, Datenübertragungskosten			500	500	500	500
	563900 Sonstiges	140		200	200	200	200
	564100 Versicherungsbeiträge	1.434	1.750	1.550	1.550	1.550	1.550
	564200 Beiträge zu Wirtschaftsverbänden, Berufsvertretungen, Berufsgenossenschaften und Vereinen	293	300	350	350	350	350
	565100 Verluste aus dem Abgang von Anlagevermögen	20.418					
	568100 Grundsteuer	186	150	50	50	50	50
	569200 Verfügungsmittel	110	350	350	350	350	350
	569320 Ehrengeschenke/Ehrengaben	359	600	600	600	600	600
	569900 Sonstige (u. a. Partnerschaften, Heimatpflege, Dorfgemeinschaft, örtliche Feiern und Veranstaltungen)	1.919	2.300	5.000	5.000	5.000	5.000
E15	Summe der laufenden Aufwendungen aus Verwaltungstätigkeit	397.190	385.825	446.775	445.925	453.675	454.325
E16	Laufendes Ergebnis aus Verwaltungstätigkeit	705	- 23.815	- 51.000	- 19.550	- 13.800	- 11.000
E17	Zinserträge und sonstige Finanzerträge	347	150	150	150	150	150
	471430 Zinserträge für Kredite - von Gemeinden und Gemeindeverbänden	319	100	100	100	100	100
	479200 Vollverzinsung aus Gewerbesteuer (§ 233a AO)	28	50	50	50	50	50
E18	Zinsaufwendungen und sonstige Finanzaufwendungen	658	620	50	50	50	50
	574300 Zinsaufwand - an Gemeinden und Gemeindeverbände	658	570				
	579100 aus der Vollverzinsung der Gewerbesteuer (§ 233a AO)		50	50	50	50	50
E19	Saldo der Zins- und sonstigen Finanzerträge und -aufwendungen	- 312	- 470	100	100	100	100
E20	Ordentliches Ergebnis	393	- 24.285	- 50.900	- 19.450	- 13.700	- 10.900
E21	Außerordentliches Ergebnis						
E22	Saldo aus internen Leistungsbeziehungen						
E23	Jahresergebnis (Jahresüberschuss / Jahresfehlbetrag)	393	- 24.285	- 50.900	- 19.450	- 13.700	- 10.900

Ortsgemeinde Oberwambach

in der Verbandsgemeinde Altenkirchen

Landkreis Altenkirchen

Finanzhaushalt nach § 2 Abs. 1 GemHVO

Finanzhaushalt Oberwambach

Hauptplan 2019/2020

86 Oberwambach

Muster 8
(zu § 2 Abs. 1 GemHVO)

Ifd. Nr.	Finanzhaushalt	Ergebnisse des Haushaltsvorjahres	Ansätze des Haushaltsvorjahres einschl. Nachträge	Ansätze des Haushaltsjahres	Planungsdaten des Haushaltsfolgejahres	Planungsdaten des zweiten Haushaltsfolgejahres	Planungsdaten des dritten Haushaltsfolgejahres
		2017	2018	2019	2020	2021	2022
F1	Steuern und ähnliche Abgaben	224.693	185.800	230.450	235.900	240.650	245.350
	601100 Grundsteuer A	2.464	2.600	2.350	2.350	2.350	2.350
	601200 Grundsteuer B	31.298	31.600	31.450	31.450	31.450	31.450
	601300 Gewerbesteuer	34.825	4.000	20.000	20.000	20.000	20.000
	602100 Gemeindeanteil an der Einkommensteuer	135.180	130.300	156.600	160.500	164.500	168.650
	602200 Gemeindeanteil an der Umsatzsteuer	1.502	1.700	2.150	2.200	2.250	2.300
	603300 Hundesteuer	2.820	2.900	2.600	2.600	2.600	2.600
	605210 Familienleistungsausgleich (vom Land)	16.604	12.700	15.300	16.800	17.500	18.000
F2	Zuwendungen, allgemeine Umlagen und sonstige Transfereinzahlungen	129.565	129.500	113.750	138.900	149.150	148.000
	611110 Schlüsselzuweisung A	128.008	129.500	113.750	138.900	149.150	148.000
	613300 Sonstige allgemeine Zuweisungen - von Gemeinden und Gemeindeverbänden	1.557					
F3	Einzahlungen der sozialen Sicherung						
F4	Öffentlich-rechtliche Leistungsentgelte	7.329	6.680	7.175	7.175	7.175	7.175
	631200 Gebühren für die Erteilung von Bescheiden (u.a. Genehmigungen, Ablehnungen, Untersagungen, Vorkaufsrecht)	190	100	100	100	100	100
	631900 Sonstige (u. a. Verwaltungsgebühren, Beglaubigungsgebühren)	249	30	25	25	25	25
	632100 Entgelte für die Benutzung von öffentlichen Einrichtungen und für wirtschaftliche Dienstleistungen	20	50	50	50	50	50
	632240 Entgelte - für das Bestattungswesen	1.587	1.500	2.000	2.000	2.000	2.000
	632300 Entgelte für die Unterhaltung von Straßen, Wirtschaftswegen u.a. öffentlichen Einrichtungen	5.283	5.000	5.000	5.000	5.000	5.000
F5	Privatrechtliche Leistungsentgelte	2.171	2.100	2.100	2.100	2.100	2.100
	641100 Einzahlungen aus Verkäufen	1.554	1.500	1.500	1.500	1.500	1.500
	641200 Mieten und Pachten	617	600	600	600	600	600
F6	Kostenerstattungen und Kostenumlagen	90	50	100	100	100	100
	642510 Kostenerstattungen, Kostenumlagen - von privaten Unternehmen	30					
	642590 Kostenerstattungen, Kostenumlagen - vom sonstigen privaten Bereich	60	50	100	100	100	100
F7	Sonstige laufende Einzahlungen	11.884	9.000	9.000	9.000	9.000	9.000
	662500 Konzessionsabgaben	9.726	9.000	9.000	9.000	9.000	9.000
	662700 Versicherungserstattungen	2.157					
	662900 Sonstige laufende Erträge (z. B. Spenden)						
F8	Summe der laufenden Einzahlungen aus Verwaltungstätigkeit	375.732	333.130	362.575	393.175	408.175	411.725
F9	Personal- und Versorgungsauszahlungen	11.805	14.400	14.650	14.650	14.650	14.650
	701100 Bürgermeister, Beigeordnete, Ortsvorsteher	7.105	8.500	8.500	8.500	8.500	8.500
	701400 Rats- und Ausschussmitglieder	220	500	500	500	500	500

Finanzhaushalt Oberwambach

Hauptplan 2019/2020

86 Oberwambach

Muster 8
(zu § 2 Abs. 1 GemHVO)

Ifd. Nr.	Finanzhaushalt	Ergebnisse des Haushaltsvorjahres	Ansätze des Haushaltsvorjahres einschl. Nachträge	Ansätze des Haushaltsjahres	Planungsdaten des Haushaltsfolgejahres	Planungsdaten des zweiten Haushaltsfolgejahres	Planungsdaten des dritten Haushaltsfolgejahres
		2017	2018	2019	2020	2021	2022
	702900 Sonstige Vergütungen, Leistungszulagen	2.164	2.600	3.300	3.300	3.300	3.300
	711300 ehrenamtlich Tätige	2.316	2.800	2.350	2.350	2.350	2.350
F10	Auszahlungen für Sach- und Dienstleistungen	25.878	34.800	51.000	35.400	35.400	35.400
	722002 Auszahlungen für Stromkosten (Normalstrom)			2.750	2.750	2.750	2.750
	722003 Auszahlungen für Wasserversorgung u. Abwasserbeseitigung			950	950	950	950
	722004 Auszahlungen für Abfallbeseitigung			1.300	1.300	1.300	1.300
	723100 Unterhaltung der Grundstücke und Außenanlagen	4.424	4.150				
	723110 Auszahlungen zur Unterhaltung von Grundstücken und Außenanlagen			14.050	2.550	2.550	2.550
	723130 Auszahlungen für die Unterhaltung von Gebäuden einschließl. der Bestandteile, die dem Gebäude zuzurechnen sind (allgemeine Unterhaltung)	1.339	1.300	1.300	1.300	1.300	1.300
	723132 Auszahlungen für die Unterhaltung von Gebäuden einschließl. der Bestandteile, die dem Gebäude zuzurechnen sind (Wartung)			50	50	50	50
	723210 Bewirtschaftung der Grundstücke und Gebäude - Energie (Strom, Öl, Gas)	2.303	3.150				
	723220 Bewirtschaftung der Grundstücke und Gebäude - Wasser, Abwasser, Abfall (wkB, Gebühren)	2.628	1.750				
	723230 Bewirtschaftung der Grundstücke und Gebäude - Sonstige Bewirtschaftungskosten	20	250				
	723380 Straßen, Wege, Plätze und Verkehrslenkungsanlagen	2.102	4.500	4.500	4.500	4.500	4.500
	723600 Unterhaltung der Maschinen, Geräte, Betriebs- und Geschäftsausstattung sowie Kleinteile bis 1.000 € (netto)	924	2.700	8.750	4.750	4.750	4.750
	724700 Sonstige Verbrauchsmittel	71	200	100	100	100	100
	724900 Sonstige Auszahlungen für Sach- und Dienstleistungen	208	500	600	500	500	500
	725430 Kostenerstattungen - an die Gemeinden und Gemeindeverbände	4.034	8.100	7.950	7.950	7.950	7.950
	725431 Kostenerstattungen - an Gemeinden und Gemeindeverbände - Straßenoberflächenentwässerung	6.410	6.500	7.000	7.000	7.000	7.000
	725510 Kostenerstattungen - an private Unternehmen	1.413	1.700	1.700	1.700	1.700	1.700
F12	Zuwendungen, Umlagen und sonstige Transferauszahlungen	270.499	274.475	311.625	326.975	336.025	339.275
	741590 Zuweisungen und Zuschüsse für laufende Zwecke - an den sonstigen privaten Bereich	1.200	725				
	741900 Zuweisungen und Zuschüsse für laufende Zwecke - an Sonstige			925	925	925	925
	743100 Gewerbesteuerumlage	4.158	750	3.400	1.850	1.850	1.850
	744110 Finanzierungsbeteiligung Fonds Deutsche Einheit	1.986	2.200				
	744210 Allgemeine Umlage an Gemeinden und Gemeindeverbände - Landkreis Altenkirchen	130.869	135.000	152.800	161.200	165.700	167.300
	744230 Allgemeine Umlagen an Gemeinden und Gemeindeverbände - Verbandsgemeinde Altenkirchen	132.286	135.800	154.500	163.000	167.550	169.200
F13	Auszahlungen der sozialen Sicherung						
F14	Sonstige laufende Auszahlungen	5.036	6.450	10.000	9.700	10.000	9.700
	761200 Auszahlungen für Aus- und Fortbildung, Umschulung		600	600	600	600	600
	763100 Büromaterial, Geschäftsaufwendungen	516	400	800	500	800	500
	763400 Telefon, Datenübertragungskosten			500	500	500	500

Finanzhaushalt Oberwambach

Hauptplan 2019/2020

86 Oberwambach

Muster 8
(zu § 2 Abs. 1 GemHVO)

Ifd. Nr.	Finanzhaushalt	Ergebnisse des Haushalts- vorvorjahres	Ansätze des Haushalts- vorjahres einschl. Nachträge	Ansätze des Haushalts- jahres	Planungsdaten des Haushalts- folgejahres	Planungsdaten des zweiten Haushalts- folgejahres	Planungsdaten des dritten Haushalts- folgejahres
		2017	2018	2019	2020	2021	2022
	763900 Sonstiges	140		200	200	200	200
	764100 Versicherungsbeiträge	1.434	1.750	1.550	1.550	1.550	1.550
	764200 Beiträge zu Wirtschaftsverbänden, Berufsvertretungen, Berufsgenossenschaften und Vereinen	291	300	350	350	350	350
	768100 Grundsteuer	186	150	50	50	50	50
	769200 Verfügungsmittel	185	350	350	350	350	350
	769320 Ehrengeschenke/Ehrengaben	359	600	600	600	600	600
	769900 Sonstige (u. a. Partnerschaften, Heimatpflege, Dorfgemeinschaft, örtliche Feiern und Veranstaltungen)	1.926	2.300	5.000	5.000	5.000	5.000
F15	Summe der laufenden Auszahlungen aus Verwaltungstätigkeit	313.219	330.125	387.275	386.725	396.075	399.025
F16	Saldo der laufenden Ein- und Auszahlungen aus Verwaltungstätigkeit	62.513	3.005	- 24.700	6.450	12.100	12.700
F17	Zinseinzahlungen und sonstige Finanzeinzahlungen	477	150	150	150	150	150
	671430 Zinseinzahlungen für Kredite - von Gemeinden und Gemeindeverbänden	353	100	100	100	100	100
	679200 Vollverzinsung aus Gewerbesteuer (§ 233a AO)	124	50	50	50	50	50
F18	Zinsauszahlungen und sonstige Finanzauszahlungen	658	620	50	50	50	50
	774300 Zinsauszahlungen und sonstige Finanzauszahlungen - an Gemeinden und Gemeindeverbände	658	570				
	779100 Sonstige Zinsauszahlungen und sonstige Finanzauszahlungen aus der Vollverzinsung der Gewerbesteuer (§ 233a AO)		50	50	50	50	50
F19	Saldo der Zins- und sonstigen Finanzein- und -auszahlungen	- 181	- 470	100	100	100	100
F20	Saldo der ordentlichen Ein- und Auszahlungen	62.331	2.535	- 24.600	6.550	12.200	12.800
F21	Saldo der außerordentlichen Ein- und Auszahlungen						
F22	Saldo der Ein- und Auszahlungen aus internen Leistungsbeziehungen						
F23	Saldo der ordentlichen und außerordentlichen Ein- und Auszahlungen	62.331	2.535	- 24.600	6.550	12.200	12.800
F24	Einzahlungen aus Investitionszuwendungen					88.000	
	681420 Investitionszuwendungen - vom Land					88.000	
F25	Einzahlungen aus Beiträgen und ähnlichen Entgelten	2.400	1.500	1.500	1.500	1.500	1.500
	682700 Grabnutzungsentgelte	2.400	1.500	1.500	1.500	1.500	1.500
F26	Sonstige Investitionseinzahlungen	20.000		8.000			
	685100 Einzahlungen für unbebaute Grundstücke und grundstücksgleiche Rechte	20.000		8.000			
F27	Summe der Einzahlungen aus Investitionstätigkeit	22.400	1.500	9.500	1.500	89.500	1.500
F28	Auszahlungen für immaterielle Vermögensgegenstände	41.662	6.000				
	781430 Auszahlungen aus Investitionstätigkeit Investitionszuwendungen - an die Gemeinden und Gemeindeverbänden	41.662	6.000				
F29	Auszahlungen für Sachanlagen	4.748	3.000	103.600	23.000	203.000	3.000

Finanzhaushalt Oberwambach

Hauptplan 2019/2020

86 Oberwambach

Muster 8
(zu § 2 Abs. 1 GemHVO)

Ifd. Nr.	Finanzhaushalt	Ergebnisse des Haushalts- vorvorjahres	Ansätze des Haushalts- vorjahres einschl. Nachträge	Ansätze des Haushalts- jahres	Planungsdaten des Haushalts- folgejahres	Planungsdaten des zweiten Haushalts- folgejahres	Planungsdaten des dritten Haushalts- folgejahres
		2017	2018	2019	2020	2021	2022
	785100 Auszahlungen für unbebaute Grundstücke und grundstücksgleiche Rechte	3.774		600			
	785210 Auszahlungen für Grunderwerb und Erwerb von Gebäuden für bebaute Grundstücke			100.000			
	785230 Auszahlungen für Baumaßnahmen für bebaute Grundstücke (Hochbau)	500			20.000	200.000	
	785330 Auszahlungen für Baumaßnahmen für Infrastrukturvermögen (Tiefbau)	474					
	785710 Auszahlungen für bewegliche Sachen des Anlagevermögens oberhalb der Wertgrenze i.H.v. 410,00 Euro		3.000	3.000	3.000	3.000	3.000
F30	Auszahlungen für Finanzanlagen						
F31	Sonstige Investitionsauszahlungen						
F32	Summe der Auszahlungen aus Investitionstätigkeit	46.410	9.000	103.600	23.000	203.000	3.000
F33	Saldo der Ein- und Auszahlungen aus Investitionstätigkeit	- 24.010	- 7.500	- 94.100	- 21.500	- 113.500	- 1.500
F34	Finanzmittelüberschuss /-fehlbetrag	38.321	- 4.965	- 118.700	- 14.950	- 101.300	11.300
F35	Aufnahme von Investitionskrediten						
F36	Tilgung von Investitionskrediten						
F37	Saldo der Ein- und Auszahlungen aus Investitionskrediten						
F38	Veränderung der Forderungen gegenüber der Verbandsgemeinde im Rahmen der Einheitskasse	- 38.321	4.965	118.700	14.950	101.300	- 11.300
F39	Veränderung der Verbindlichkeiten gegenüber der Verbandsgemeinde im Rahmen der Einheitskasse						
F40	Saldo der Ein- und Auszahlungen aus Finanzierungstätigkeit	- 38.321	4.965	118.700	14.950	101.300	- 11.300
F41	Saldo der durchlaufenden Gelder	- 662	- 630	- 350	- 350	- 350	- 350
F42	Verwendung Finanzmittelüberschuss / Deckung Finanzmittelfehlbetrag	- 37.659	5.595	119.050	15.300	101.650	- 10.950
F43	Veränderung der liquiden Mittel (einschl. durchlaufende Gelder)	37.659	- 5.595	- 119.050	- 15.300	- 101.650	10.950
F44	nachrichtlich: Ausgleich Finanzhaushalt (F23 - F36)	62.331	2.535	- 24.600	6.550	12.200	12.800

Ortsgemeinde Oberwambach

in der Verbandsgemeinde Altenkirchen

Landkreis Altenkirchen

Teilhaushalte **nach § 4 Abs. 9 und 11 GemHVO**

Teilergebnis- und Teilfinanzhaushalt Oberwambach

Hauptplan 2019/2020

86 Oberwambach

Muster 9b
(zu § 4 Abs. 9 und 11 GemHVO)

Teilhaushalt: 1 Allgemeine Aufgaben der Ortsgemeinde

Ifd. Nr.	Ergebnis- und Finanzhaushalt	Ergebnisse des Haushaltsvorvorjahres	Ansätze des Haushaltsvorjahres einschl. Nachträge	Ansätze des Haushaltsjahres	Planungsdaten des Haushaltsfolgejahres	Planungsdaten des zweiten Haushaltsfolgejahres	Planungsdaten des dritten Haushaltsfolgejahres
		2017	2018	2019	2020	2021	2022
E1	Steuern und ähnliche Abgaben						
E2	Zuwendungen, allgemeine Umlagen und sonstige	10.453	7.700	10.600	10.600	10.600	10.600
E3	Erträge der sozialen Sicherung						
E4	Öffentlich-rechtliche Leistungsentgelte	25.823	27.480	29.275	29.275	27.775	27.675
E5	Privatrechtliche Leistungsentgelte	2.402	2.100	2.100	2.100	2.100	2.100
E6	Kostenerstattungen und Kostenumlagen	60	50	100	100	100	100
E7	Sonstige laufende Erträge	11.847	9.380	9.500	9.500	9.500	9.500
E8	Summe der laufenden Erträge aus Verwaltungstätigkeit	50.586	46.710	51.575	51.575	50.075	49.975
E9	Personal- und Versorgungsaufwendungen	14.763	18.200	17.650	17.650	17.650	17.650
E10	Aufwendungen für Sach- und Dienstleistungen	26.601	34.800	51.000	35.400	35.400	35.400
E11	Abschreibungen	58.408	51.900	56.500	56.200	54.600	52.300
E12	Zuwendungen, Umlagen und sonstige Transferaufwendungen	625	725	925	925	925	925
E13	Aufwendungen der sozialen Sicherung						
E14	Sonstige laufende Aufwendungen	25.373	6.450	10.000	9.700	10.000	9.700
E15	Summe der laufenden Aufwendungen aus Verwaltungstätigkeit	125.771	112.075	136.075	119.875	118.575	115.975
E16	Laufendes Ergebnis aus Verwaltungstätigkeit	- 75.186	- 65.365	- 84.500	- 68.300	- 68.500	- 66.000
E17	Zinserträge und sonstige Finanzerträge						
E18	Zinsaufwendungen und sonstige Finanzaufwendungen						
E19	Saldo der Zins- und sonstigen Finanzerträge und -aufwendungen						
E20	Ordentliches Ergebnis	- 75.186	- 65.365	- 84.500	- 68.300	- 68.500	- 66.000
E21	Außerordentliches Ergebnis						
E22	Saldo aus internen Leistungsbeziehungen						
E23	Jahresergebnis (Jahresüberschuss / Jahresfehlbetrag) des Teilhaushalts	- 75.186	- 65.365	- 84.500	- 68.300	- 68.500	- 66.000
F23	Saldo der ordentlichen und außerordentlichen Ein- und Auszahlungen	- 22.446	- 38.545	- 58.200	- 42.300	- 42.600	- 42.300
F24	Einzahlungen aus Investitionszuwendungen					88.000	
F25	Einzahlungen aus Beiträgen und ähnlichen Entgelten	2.400	1.500	1.500	1.500	1.500	1.500
F26	Sonstige Investitionseinzahlungen	20.000		8.000			
F27	Summe der Einzahlungen aus Investitionstätigkeit	22.400	1.500	9.500	1.500	89.500	1.500
F28	Auszahlungen für immaterielle Vermögensgegenstände	41.662	6.000				

Teilergebnis- und Teilfinanzhaushalt Oberwambach

Hauptplan 2019/2020

86 Oberwambach

Muster 9b
(zu § 4 Abs. 9 und 11 GemHVO)

Teilhaushalt: 1 Allgemeine Aufgaben der Ortsgemeinde

Ifd. Nr.	Ergebnis- und Finanzhaushalt	Ergebnisse des Haushalts- vorvorjahres	Ansätze des Haushalts- vorjahres einschl. Nachträge	Ansätze des Haushalts- jahres	Planungsdaten des Haushalts- folgejahres	Planungsdaten des zweiten Haushalts- folgejahres	Planungsdaten des dritten Haushalts- folgejahres
		2017	2018	2019	2020	2021	2022
F29	Auszahlungen für Sachanlagen	4.748	3.000	103.600	23.000	203.000	3.000
F30	Auszahlungen für Finanzanlagen						
F31	Sonstige Investitionsauszahlungen						
F32	Summe der Auszahlungen aus Investitionstätigkeit	46.410	9.000	103.600	23.000	203.000	3.000
F33	Saldo der Ein- und Auszahlungen aus Investitionstätigkeit	- 24.010	- 7.500	- 94.100	- 21.500	- 113.500	- 1.500
F34	Finanzmittelüberschuss /-fehlbetrag des Teilhaushalts	- 46.456	- 46.045	- 152.300	- 63.800	- 156.100	- 43.800

Teilergebnis- und Teilfinanzhaushalt Oberwambach

Hauptplan 2019/2020

86 Oberwambach

Muster 9b
(zu § 4 Abs. 9 und 11 GemHVO)

Finanz-Teilhaushalt: 2 Allgemeine Finanzwirtschaft

Ifd. Nr.	Ergebnis- und Finanzhaushalt	Ergebnisse des Haushaltsvorvorjahres	Ansätze des Haushaltsvorjahres einschl. Nachträge	Ansätze des Haushaltsjahres	Planungsdaten des Haushaltsfolgejahres	Planungsdaten des zweiten Haushaltsfolgejahres	Planungsdaten des dritten Haushaltsfolgejahres
		2017	2018	2019	2020	2021	2022
E1	Steuern und ähnliche Abgaben	219.301	185.800	230.450	235.900	240.650	245.350
E2	Zuwendungen, allgemeine Umlagen und sonstige	128.008	129.500	113.750	138.900	149.150	148.000
E3	Erträge der sozialen Sicherung						
E4	Öffentlich-rechtliche Leistungsentgelte						
E5	Privatrechtliche Leistungsentgelte						
E6	Kostenerstattungen und Kostenumlagen						
E7	Sonstige laufende Erträge						
E8	Summe der laufenden Erträge aus Verwaltungstätigkeit	347.309	315.300	344.200	374.800	389.800	393.350
E9	Personal- und Versorgungsaufwendungen						
E10	Aufwendungen für Sach- und Dienstleistungen						
E11	Abschreibungen						
E12	Zuwendungen, Umlagen und sonstige Transferaufwendungen	271.419	273.750	310.700	326.050	335.100	338.350
E13	Aufwendungen der sozialen Sicherung						
E14	Sonstige laufende Aufwendungen						
E15	Summe der laufenden Aufwendungen aus Verwaltungstätigkeit	271.419	273.750	310.700	326.050	335.100	338.350
E16	Laufendes Ergebnis aus Verwaltungstätigkeit	75.891	41.550	33.500	48.750	54.700	55.000
E17	Zinserträge und sonstige Finanzerträge	347	150	150	150	150	150
E18	Zinsaufwendungen und sonstige Finanzaufwendungen	658	620	50	50	50	50
E19	Saldo der Zins- und sonstigen Finanzerträge und -aufwendungen	- 312	- 470	100	100	100	100
E20	Ordentliches Ergebnis	75.579	41.080	33.600	48.850	54.800	55.100
E21	Außerordentliches Ergebnis						
E22	Saldo aus internen Leistungsbeziehungen						
E23	Jahresergebnis (Jahresüberschuss / Jahresfehlbetrag) des Teilhaushalts	75.579	41.080	33.600	48.850	54.800	55.100
F23	Saldo der ordentlichen und außerordentlichen Ein- und Auszahlungen	84.778	41.080	33.600	48.850	54.800	55.100
F24	Einzahlungen aus Investitionszuwendungen						
F25	Einzahlungen aus Beiträgen und ähnlichen Entgelten						
F26	Sonstige Investitionseinzahlungen						
F27	Summe der Einzahlungen aus Investitionstätigkeit						
F28	Auszahlungen für immaterielle Vermögensgegenstände						

Teilergebnis- und Teilfinanzhaushalt Oberwambach

Hauptplan 2019/2020

86 Oberwambach

Muster 9b
(zu § 4 Abs. 9 und 11 GemHVO)

Finanz-Teilhaushalt: 2 Allgemeine Finanzwirtschaft

Ifd. Nr.	Ergebnis- und Finanzhaushalt	Ergebnisse des Haushalts- vorvorjahres	Ansätze des Haushalts- vorjahres einschl. Nachträge	Ansätze des Haushalts- jahres	Planungsdaten des Haushalts- folgejahres	Planungsdaten des zweiten Haushalts- folgejahres	Planungsdaten des dritten Haushalts- folgejahres
		2017	2018	2019	2020	2021	2022
F29	Auszahlungen für Sachanlagen						
F30	Auszahlungen für Finanzanlagen						
F31	Sonstige Investitionsauszahlungen						
F32	Summe der Auszahlungen aus Investitionstätigkeit						
F33	Saldo der Ein- und Auszahlungen aus Investitionstätigkeit						
F34	Finanzmittelüberschuss /-fehlbetrag des Teilhaushalts	84.778	41.080	33.600	48.850	54.800	55.100

Ortsgemeinde Oberwambach

in der Verbandsgemeinde Altenkirchen

Landkreis Altenkirchen

Bilanz in Kontoform zum 31.12.2017 (mit Vorjahr)

Bilanz in Kontoform 2017

Zweijahressicht
zum 31.12.2017

Betragsangaben in EUR

86 Oberwambach

Aktiva	Haushaltsjahr 2017	Vorjahr 2016	Passiva	Haushaltsjahr 2017	Vorjahr 2016
Aktivseite			Passivseite		
1. Anlagevermögen	1.267.649,93	1.324.685,74	1. Eigenkapital	715.386,39	714.992,92
1.1. Immaterielle Vermögensgegenstände	56.490,81	59.947,29	1.1. Kapitalrücklage	725.546,77	725.546,77
1.1.1. Gewerbliche Schutzrechte und ähnliche Rechte und Werte sowie Lizenzen an solchen Rechten und Werten			1.2. Sonstige Rücklagen		
1.1.2. Geleistete Zuwendungen			1.3. Ergebnisvortrag	- 10.553,85	- 6.062,72
1.1.3. Gezahlte Investitionszuschüsse	56.490,81	59.947,29	1.4. Jahresüberschuss / Jahresfehlbetrag	393,47	- 4.491,13
1.1.4. Geschäfts- oder Firmenwert			2. Sonderposten	658.230,86	689.832,76
1.1.5. Anzahlungen auf immaterielle Vermögensgegenstände			2.1. Sonderposten für Belastungen aus dem kommunalen Finanzausgleich		
1.2. Sachanlagen	1.211.159,12	1.264.738,45	2.2. Sonderposten zum Anlagevermögen	630.040,68	662.447,97
1.2.1. Wald, Forsten	515,80	515,80	2.2.1. Sonderposten aus Zuwendungen	235.823,35	246.276,55
1.2.2. Sonstige unbebaute Grundstücke und grundstücksgleiche Rechte	90.290,38	90.290,38	2.2.2. Sonderposten aus Beiträgen und ähnlichen Entgelten	394.217,33	416.171,42
1.2.3. Bebaute Grundstücke und grundstücksgleiche Rechte	93.250,17	95.433,16	2.2.3. Sonderposten aus Anzahlungen für Anlagevermögen		
1.2.4. Infrastrukturvermögen	1.007.538,77	1.056.043,11	2.3. Sonderposten für den Gebührenaussgleich		
1.2.5. Bauten auf fremdem Grund und Boden			2.4. Sonderposten mit Rücklageanteil		
1.2.6. Kunstgegenstände, Denkmäler	2.250,00	2.328,00	2.5. Sonderposten aus Grabnutzungsentgelten	28.190,18	27.384,79
1.2.7. Maschinen, technische Anlagen, Fahrzeuge	9.785,00	10.948,00	2.6. Sonderposten aus Anzahlungen für Grabnutzungsentgelte		
1.2.8. Betriebs- und Geschäftsausstattung	7.529,00	9.180,00	2.7. sonstige Sonderposten		
1.2.9. Pflanzen, Tiere			3. Rückstellungen	29.062,00	26.104,00
1.2.10. Geleistete Anzahlungen, Anlagen im Bau			3.1. Rückstellungen für Pensionen und ähnliche Verpflichtungen	29.062,00	26.104,00
1.3. Finanzanlagen			3.2. Steuerrückstellungen		
1.3.1. Anteile an verbundenen Unternehmen			3.3. Rückstellungen für latente Steuern		
1.3.2. Ausleihungen an verbundene Unternehmen			3.4. Sonstige Rückstellungen		
1.3.3. Beteiligungen			4. Verbindlichkeiten	24.564,29	65.521,45
1.3.4. Ausleihungen an Unternehmen, mit denen ein Beteiligungsverhältnis besteht			4.1. Anleihen		
1.3.5. Sondervermögen, Zweckverbände, Anstalten des öffentlichen Rechts, rechtsfähige kommunale Stiftungen			4.2. Verbindlichkeiten aus Kreditaufnahmen		

Bilanz in Kontoform 2017

Zweijahressicht
zum 31.12.2017

Betragsangaben in EUR

86 Oberwambach

Aktiva	Haushaltsjahr 2017	Vorjahr 2016	Passiva	Haushaltsjahr 2017	Vorjahr 2016
1.3.6. Ausleihungen an Sondervermögen, Zweckverbände, Anstalten des öffentlichen Rechts, rechtsfähige kommunale Stiftungen			4.2.1. Verbindlichkeiten aus Kreditaufnahmen für Investitionen		
1.3.7. Sonstige Wertpapiere des Anlagevermögens			4.2.2. Verbindlichkeiten aus Kreditaufnahmen zur Liquiditätssicherung		
1.3.8. Sonstige Ausleihungen			4.3. Verbindlichkeiten aus Vorgängen, die Kreditaufnahmen wirtschaftlich gleichkommen		
2. Umlaufvermögen	161.282,28	173.900,11	4.4. Erhaltene Anzahlungen auf Bestellungen		
2.1. Vorräte	318,36	39.266,17	4.5. Verbindlichkeiten aus Lieferungen und Leistungen	253,30	2.544,03
2.1.1. Roh-, Hilfs- und Betriebsstoffe			4.6. Verbindlichkeiten aus Transferleistungen		
2.1.2. Unfertige Erzeugnisse, unfertige Leistungen			4.7. Verbindlichkeiten gegenüber verbundenen Unternehmen		
2.1.3. Fertige Erzeugnisse, fertige Leistungen und Waren	318,36	39.266,17	4.8. Verbindlichkeiten gegenüber Unternehmen, mit denen ein Beteiligungsverhältnis besteht		
2.1.4. Geleistete Anzahlungen auf Vorräte			4.9. Verbindlichkeiten gegenüber Sondervermögen, Zweckverbänden, Anstalten des öffentlichen Rechts, rechtsfähige kommunale Stiftungen	- 6,82	
2.2. Forderungen und sonstige Vermögensgegenstände	160.963,92	134.633,94	4.10. Verbindlichkeiten gegenüber dem sonstigen öffentlichen Bereich	1.832,43	42.194,66
2.2.1. Öffentlich-rechtliche Forderungen, Forderungen aus Transferleistungen	2.858,64	12.302,07	4.11. Sonstige Verbindlichkeiten	22.485,38	20.782,76
2.2.2. Privatrechtliche Forderungen aus Lieferungen und Leistungen	5,37	1.478,16	5. Rechnungsabgrenzungsposten	2.456,27	2.902,32
2.2.3. Forderungen gegen verbundene Unternehmen					
2.2.4. Forderungen gegen Unternehmen, mit denen ein Beteiligungsverhältnis besteht					
2.2.5. Forderungen gegen Sondervermögen, Zweckverbände, Anstalten des öffentlichen Rechts, rechtsfähige kommunale Stiftungen					
2.2.6. Forderungen gegen den sonstigen öffentlichen Bereich	157.998,14	120.339,31			
2.2.7. sonstige Vermögensgegenstände	101,77	514,40			
2.2.8. wertberichtigte Forderungen					
2.3. Wertpapiere des Umlaufvermögens					
2.3.1. Anteile an verbundenen Unternehmen					
2.3.2. Sonstige Wertpapiere des Umlaufvermögens					
2.4. Kassenbestand, Bundesbankguthaben, Guthaben bei der Europäischen Zentralbank, Guthaben bei Kreditinstituten und Schecks					
3. Ausgleichsposten für latente Steuern					
4. Rechnungsabgrenzungsposten	767,60	767,60			

Bilanz in Kontoform 2017

Zweijahressicht
zum 31.12.2017

86 Oberwambach

Betragsangaben in EUR

Aktiva	Haushaltsjahr 2017	Vorjahr 2016	Passiva	Haushaltsjahr 2017	Vorjahr 2016
4.1. Disagio					
4.2. Sonstige Rechnungsabgrenzungsposten	767,60	767,60			
5. Nicht durch Eigenkapital gedeckter Fehlbetrag					
Summe Aktiv	1.429.699,81	1.499.353,45	Summe Passiv	1.429.699,81	1.499.353,45

Ortsgemeinde Oberwambach

in der Verbandsgemeinde Altenkirchen

Landkreis Altenkirchen

Zusammenstellung der Investitionen

oberhalb der Wertgrenze nach § 4 Abs. 12 GemHVO

Investitionsübersicht

Hauptplan 2019/2020

86 Oberwambach

Muster 11
(zu § 4 Abs. 12 und 13 GemHVO)

	bis einschl. des Haushaltsvorjahres bereitgestellte Mittel	Ansatz des Haushaltsjahres	Planungsdaten des Haushaltsfolgejahres	Planungsdaten des zweiten Haushaltsfolgejahres	Planungsdaten des dritten Haushaltsfolgejahres	Planungsdaten der weiteren Haushaltsfolgejahre bis zum Abschluss der Maßnahme	Gesamtein-/auszahlungen (über den Gesamtzeitraum der Maßnahme)
		2019	2020	2021	2022		
Teilhaushalt: Allgemeine Aufgaben der Ortsgemeinde							
Produkt: 114201 Unbebaute Grundstücke							
Maßnahme: 3 An- und Verkauf von Grundstücken							
Summe der Einzahlungen aus Investitionstätigkeit	30.931	8.000					38.931
Summe der Auszahlungen aus Investitionstätigkeit	113.852	600					114.452
Saldo der Ein- und Auszahlungen aus Investitionstätigkeit	- 82.921	7.400					- 75.521
Produkt: 551001 Öffentliches Grün, Landschaftsbau							
Maßnahme: 5 Anschaffung von beweglichem Anlagevermögen							
Summe der Einzahlungen aus Investitionstätigkeit	271						271
Summe der Auszahlungen aus Investitionstätigkeit	12.058	2.000	2.000	2.000	2.000		20.058
Saldo der Ein- und Auszahlungen aus Investitionstätigkeit	- 11.787	- 2.000	- 2.000	- 2.000	- 2.000		- 19.787
Erläuterungen: 551001-082900-5-4: Investitionspauschale für Gesamthaushalt							
Produkt: 573101 Dorfgemeinschafts- und Bürgerhäuser sowie Grillhütten							
Maßnahme: 4 Investitionsmaßnahmen zur Dorfentwicklung Bezeichnung am 22.02.2019 geändert							
Summe der Einzahlungen aus Investitionstätigkeit				88.000			88.000
Summe der Auszahlungen aus Investitionstätigkeit		100.000	20.000	200.000			320.000
Saldo der Ein- und Auszahlungen aus Investitionstätigkeit		- 100.000	- 20.000	- 112.000			- 232.000
Erläuterungen: 573101-096000-4-3: 2020: Planungskosten; 2021 Ausführungskosten 200.000 573101-096000-4-12: 2019: Ankauf Flächen / Gebäude 573101-233100-4-11: Zuweisung auf zuwendungsfähige Kosten aus Landesmitteln vorbehaltlich Prüfung von max. 40 %							
Produkt: 573101 Dorfgemeinschafts- und Bürgerhäuser sowie Grillhütten							
Maßnahme: 11 Investitionsmaßnahmen am Gerätehaus							
Summe der Einzahlungen aus Investitionstätigkeit							
Summe der Auszahlungen aus Investitionstätigkeit	5.187	1.000	1.000	1.000	1.000		9.187
Saldo der Ein- und Auszahlungen aus Investitionstätigkeit	- 5.187	- 1.000	- 1.000	- 1.000	- 1.000		- 9.187

Investitionsübersicht

Hauptplan 2019/2020

86 Oberwambach

Muster 11
(zu § 4 Abs. 12 und 13 GemHVO)

	bis einschl. des Haushalts- vorjahres bereitgestellte Mittel	Ansatz des Haushalts- jahres 2019	Planungs- daten des Haushalts- folgejahres 2020	Planungs- daten des zweiten Haushalts- folgejahres 2021	Planungs- daten des dritten Haushalts- folgejahres 2022	Planungs- daten der weiteren Haushalts- folgejahre bis zum Abschluss der Maßnahme	Gesamtein-/ auszahlungen (über den Gesamt- zeitraum der Maßnahme)
--	--------------------------------------------------------------------------	------------------------------------------------	-----------------------------------------------------------------	-------------------------------------------------------------------------	-------------------------------------------------------------------------	--------------------------------------------------------------------------------------------------	-------------------------------------------------------------------------------

Erläuterungen: 573101-082900-11-4: Investitionspauschale für Gesamthaushalt

Summe Einzahlungen 1 Allgemeine Aufgaben der Ortsgemeinde:	31.202	8.000		88.000			127.202
Summe Auszahlungen 1 Allgemeine Aufgaben der Ortsgemeinde:	131.097	103.600	23.000	203.000	3.000		463.697
Saldo Gesamt 1 Allgemeine Aufgaben der Ortsgemeinde:	- 99.895	- 95.600	- 23.000	- 115.000	- 3.000		- 336.495

Summe Einzahlungen Gesamt:	31.202	8.000		88.000			127.202
Summe Auszahlungen Gesamt:	131.097	103.600	23.000	203.000	3.000		463.697
Saldo Gesamt:	- 99.895	- 95.600	- 23.000	- 115.000	- 3.000		- 336.495

Ortsgemeinde Oberwambach

in der Verbandsgemeinde Altenkirchen

Landkreis Altenkirchen

Ergebnishaushalt nach Leistung und Konto

wesentliche Leistungen:

111001	Verwaltungsführung, Öffentlichkeitsarbeit, Gremien
114201	Unbebaute Grundstücke
114203	Betrieb von Photovoltaikanlagen
281001	Heimat-, Kulturpflege und sonstige örtliche Veranstaltungen
366101	Spielplätze
541001	Gemeindestraßen, Konzessionsabgaben
551001	Öffentliches Grün, Landschaftsbau
553001	Friedhofs- und Bestattungswesen
555901	Gemeindliche Wirtschaftswege
573101	Dorfgemeinschafts- und Bürgerhäuser sowie Grillhütten

Ergebnishaushalt nach Leistung und Konto 2019/2020

Leistung: 111001 Verwaltungsführung, Öffentlichkeitsarbeit, Gremien

Leistung-Nr	Bezeichnung		Rechng.-Erg.					
Kontonnr	Bezeichnung Konto (K) bzw. Buchungsstelle (B)	Gliederungsposition	Vorvorjahr 2017	Vorjahr 2018	Planjahr 2019	Planjahr 2020	Planjahr 2021	Planjahr 2022
Bemerkung								
111001	Verwaltungsführung, Öffentlichkeitsarbeit, Gremien							
431200	Gebühren für die Erteilung von Bescheiden (u.a. Genehmigungen, Ablehnungen, Untersagungen, Vorkaufsrecht) (K)	E4 Öffentlich-rechtliche Leistungsentgelte	170	100	100	100	100	100
431900	Sonstige (u. a. Verwaltungsgebühren, Beglaubigungsgebühren) (K)	E4 Öffentlich-rechtliche Leistungsentgelte		30	25	25	25	25
466140	Erträge aus der Auflösung von Rückstellungen (K)	E7 Sonstige laufende Erträge		380	500	500	500	500
<i>Bem.: Ehrensoldrückstellung für ehemaligen Ortsbgm</i>								
Summe Ertrag:			170	510	625	625	625	625
501100	Bürgermeister, Beigeordnete, Ortsvorsteher (K)	E9 Personal- und Versorgungsaufwendungen	7.105	8.500	8.500	8.500	8.500	8.500
501400	Rats- und Ausschussmitglieder (K)	E9 Personal- und Versorgungsaufwendungen	220	500	500	500	500	500
507910	Ehrensoldrückstellungen (K)	E9 Personal- und Versorgungsaufwendungen	2.958	3.800	3.000	3.000	3.000	3.000
<i>Bem.: Bildung Ehrensoldrückstellung für aktiven Ortsbgm</i>								
511300	ehrenamtlich Tätige (K)	E9 Personal- und Versorgungsaufwendungen	2.316	2.800	2.350	2.350	2.350	2.350
<i>Bem.: Ehrensold für ehemaligen Ortsbgm</i>								
523600	Unterhaltung der Maschinen, Geräte, Betriebs- und Geschäftsausstattung sowie Kleinteile bis 1.000 € (netto) (K)	E10 Aufwendungen für Sach- und Dienstleistungen		200				
525430	Kostenerstattungen - an Gemeinden und Gemeindeverbände (K)	E10 Aufwendungen für Sach- und Dienstleistungen	418	500	500	500	500	500
<i>Bem.: u.a. Mitteilungsblatt I € pro EW</i>								
538500	Abschreibungen auf Betriebs- und Geschäftsausstattung (K)	E11 Abschreibungen	43					
541590	Zuweisungen und Zuschüsse für laufende Zwecke - an den sonstigen privaten Bereich (K)	E12 Zuwendungen, Umlagen und sonstige Transferaufwendungen	25	125				
541900	Zuweisungen und Zuschüsse für laufende Zwecke - an Sonstige (K)	E12 Zuwendungen, Umlagen und sonstige Transferaufwendungen			125	125	125	125
<i>Bem.: u.a. Blindensammlung, Kriegsgräberfürsorge, Müttergenesungswerk, DRK Ortsverein je 25 €</i>								
561200	Aufwendungen für Aus- und Fortbildung, Umschulung (K)	E14 Sonstige laufende Aufwendungen		600	600	600	600	600
563100	Büromaterial, Geschäftsaufwendungen (K)	E14 Sonstige laufende Aufwendungen	516	400	500	500	500	500

Ergebnishaushalt nach Leistung und Konto 2019/2020

Leistung: 111001 Verwaltungsführung, Öffentlichkeitsarbeit, Gremien

Leistung-Nr	Bezeichnung		Rechng.-Erg.					
Kontonr	Bezeichnung Konto (K) bzw. Buchungsstelle (B)	Gliederungsposition	Vorvorjahr 2017	Vorjahr 2018	Planjahr 2019	Planjahr 2020	Planjahr 2021	Planjahr 2022
Bemerkung								
563900	Sonstiges (K)	E14 Sonstige laufende Aufwendungen	140		200	200	200	200
564200	Beiträge zu Wirtschaftsverbänden, Berufsvertretungen, Berufsgenossenschaften und Vereinen (K) <i>Bem.: Mitgliedsbeitrag GStB</i>	E14 Sonstige laufende Aufwendungen	235	250	250	250	250	250
569200	Verfüungsmittel (K)	E14 Sonstige laufende Aufwendungen	110	350	350	350	350	350
569320	Ehrengeschenke/Ehrengaben (K)	E14 Sonstige laufende Aufwendungen	359	600	600	600	600	600
Summe Aufwand:			14.445	18.625	17.475	17.475	17.475	17.475
Gesamt 111001 Verwaltungsführung, Öffentlichkeitsarbeit, Gremien:			- 14.275	- 18.115	- 16.850	- 16.850	- 16.850	- 16.850
Ertrag Gesamt:			170	510	625	625	625	625
Aufwand Gesamt:			14.445	18.625	17.475	17.475	17.475	17.475
Gesamt:			- 14.275	- 18.115	- 16.850	- 16.850	- 16.850	- 16.850

Ergebnishaushalt nach Leistung und Konto 2019/2020

Leistung: 114201 Unbebaute Grundstücke

Leistung-Nr	Bezeichnung		Rechng.-Erg.					
Kontonnr	Bezeichnung Konto (K) bzw. Buchungsstelle (B)	Gliederungsposition	Vorvorjahr 2017	Vorjahr 2018	Planjahr 2019	Planjahr 2020	Planjahr 2021	Planjahr 2022
Bemerkung								
114201	Unbebaute Grundstücke							
441200	Mieten und Pachten (K)	E5 Privatrechtliche Leistungsentgelte	617	600	600	600	600	600
<i>Bem.: Steinbrucharanlage und Fl. 15, Nr. 205, 208 sowie Fl. 34, Nr. 34, 35</i>								
Summe Ertrag:			617	600	600	600	600	600
522003	Aufwendungen für Wasserversorgung u. Abwasserbeseitigung (K)	E10 Aufwendungen für Sach- und Dienstleistungen			200	200	200	200
<i>Bem.: Hauptstraße 13 b (hinter Buswartehalle)</i>								
522004	Aufwendungen für Abfallbeseitigung (K)	E10 Aufwendungen für Sach- und Dienstleistungen			250	250	250	250
523110	Aufwendungen zur Unterhaltung von Grundstücken und Außenanlagen (K)	E10 Aufwendungen für Sach- und Dienstleistungen			2.000			
<i>Bem.: 2019: div. Grabensanierungen 2.000 €</i>								
523210	Bewirtschaftung der Grundstücke und Gebäude - Energie (Strom, Öl, Gas) (K)	E10 Aufwendungen für Sach- und Dienstleistungen	97					
523220	Bewirtschaftung der Grundstücke und Gebäude - Wasser, Abwasser, Abfall (wkB, Gebühren) (K)	E10 Aufwendungen für Sach- und Dienstleistungen	664	450				
564100	Versicherungsbeiträge (K)	E14 Sonstige laufende Aufwendungen	34					
565100	Verluste aus dem Abgang von Anlagevermögen (K)	E14 Sonstige laufende Aufwendungen	20.418					
568100	Grundsteuer (K)	E14 Sonstige laufende Aufwendungen	186	150	50	50	50	50
<i>Bem.: GrdSt A und Beitrag LWK</i>								
Summe Aufwand:			21.399	600	2.500	500	500	500
Gesamt 114201 Unbebaute Grundstücke:			- 20.781		- 1.900	100	100	100
Ertrag Gesamt:			617	600	600	600	600	600
Aufwand Gesamt:			21.399	600	2.500	500	500	500
Gesamt:			- 20.781		- 1.900	100	100	100

Ergebnishaushalt nach Leistung und Konto 2019/2020

Leistung: 114203 Betrieb von Photovoltaikanlagen

Leistung-Nr	Bezeichnung		Rechng.-Erg.					
Kontonr	Bezeichnung Konto (K) bzw. Buchungsstelle (B)	Gliederungsposition	Vorvorjahr 2017	Vorjahr 2018	Planjahr 2019	Planjahr 2020	Planjahr 2021	Planjahr 2022
Bemerkung								
114203	Betrieb von Photovoltaikanlagen							
441100	Erträge aus Verkäufen (K)	E5 Privatrechtliche Leistungsentgelte	1.464	1.500	1.500	1.500	1.500	1.500
	<i>Bem.: Einspeisung Strom</i>							
		Summe Ertrag:	1.464	1.500	1.500	1.500	1.500	1.500
538200	Abschreibungen auf Maschinen und technische Anlagen (K)	E11 Abschreibungen	1.163	1.200	1.200	1.200	1.200	1.200
		Summe Aufwand:	1.163	1.200	1.200	1.200	1.200	1.200
		Gesamt 114203 Betrieb von Photovoltaikanlagen:	301	300	300	300	300	300
		Ertrag Gesamt:	1.464	1.500	1.500	1.500	1.500	1.500
		Aufwand Gesamt:	1.163	1.200	1.200	1.200	1.200	1.200
		Gesamt:	301	300	300	300	300	300

Ergebnishaushalt nach Leistung und Konto 2019/2020

Leistung: 281001 Heimat-, Kulturpflege und sonstige örtliche Veranstaltungen

Leistung-Nr	Bezeichnung		Rechng.-Erg.					
Kontonnr	Bezeichnung Konto (K) bzw. Buchungsstelle (B)	Gliederungsposition	Vorvorjahr 2017	Vorjahr 2018	Planjahr 2019	Planjahr 2020	Planjahr 2021	Planjahr 2022
Bemerkung								
281001	Heimat-, Kulturpflege und sonstige örtliche Veranstaltungen							
441100	Erträge aus Verkäufen (K)	E5 Privatrechtliche Leistungsentgelte	321					
462900	Sonstige laufende Erträge (z. B. Spenden) (K)	E7 Sonstige laufende Erträge						
Summe Ertrag:			321					
541590	Zuweisungen und Zuschüsse für laufende Zwecke - an den sonstigen privaten Bereich (K)	E12 Zuwendungen, Umlagen und sonstige Transferaufwendungen	600	600				
541900	Zuweisungen und Zuschüsse für laufende Zwecke - an Sonstige (K)	E12 Zuwendungen, Umlagen und sonstige Transferaufwendungen			800	800	800	800
<i>Bem.: MGV, Frauenchor, Jugendfreunde, "Wir in Wanmisch" je 200,- €</i>								
569900	Sonstige (u. a. Partnerschaften, Heimatpflege, Dorfgemeinschaft, örtliche Feiern und Veranstaltungen) (K)	E14 Sonstige laufende Aufwendungen	1.919	2.300	5.000	5.000	5.000	5.000
<i>Bem.: u.a. Dorfveranstaltungen, Seniorenfahrt bzw. -feier</i>								
Summe Aufwand:			2.519	2.900	5.800	5.800	5.800	5.800
Gesamt 281001 Heimat-, Kulturpflege und sonstige örtliche Veranstaltungen:			- 2.198	- 2.900	- 5.800	- 5.800	- 5.800	- 5.800
Ertrag Gesamt:			321					
Aufwand Gesamt:			2.519	2.900	5.800	5.800	5.800	5.800
Gesamt:			- 2.198	- 2.900	- 5.800	- 5.800	- 5.800	- 5.800

Ergebnishaushalt nach Leistung und Konto 2019/2020

Leistung: 366101 Spielplätze

Leistung-Nr	Bezeichnung		Rechng.-Erg.					
Kontonr	Bezeichnung Konto (K) bzw. Buchungsstelle (B)	Gliederungsposition	Vorvorjahr 2017	Vorjahr 2018	Planjahr 2019	Planjahr 2020	Planjahr 2021	Planjahr 2022
Bemerkung								
366101	Spielplätze							
502900	Sonstige Vergütungen, Leistungszulagen (K)	E9 Personal- und Versorgungsaufwendungen		200	200	200	200	200
523100	Unterhaltung der Grundstücke und Außenanlagen (K)	E10 Aufwendungen für Sach- und Dienstleistungen		300				
523110	Aufwendungen zur Unterhaltung von Grundstücken und Außenanlagen (K)	E10 Aufwendungen für Sach- und Dienstleistungen			300	300	300	300
523600	Unterhaltung der Maschinen, Geräte, Betriebs- und Geschäftsausstattung sowie Kleinteile bis 1.000 € (netto) (K)	E10 Aufwendungen für Sach- und Dienstleistungen		500	5.000	1.000	1.000	1.000
	<i>Bem.: 2019. Gestaltung Spielplatz sowie Unterhaltung Spielgeräte 4.000 €</i>							
525430	Kostenerstattungen - an Gemeinden und Gemeindeverbände (K)	E10 Aufwendungen für Sach- und Dienstleistungen		200	200	200	200	200
	<i>Bem.: Bauhof VG</i>							
		Summe Aufwand:		1.200	5.700	1.700	1.700	1.700
		Gesamt 366101 Spielplätze:		- 1.200	- 5.700	- 1.700	- 1.700	- 1.700
		Ertrag Gesamt:						
		Aufwand Gesamt:		1.200	5.700	1.700	1.700	1.700
		Gesamt:		- 1.200	- 5.700	- 1.700	- 1.700	- 1.700

Ergebnishaushalt nach Leistung und Konto 2019/2020

Leistung: 541001 Gemeindestraßen, Konzessionsabgaben

Leistung-Nr	Bezeichnung		Rechng.-Erg. Vorvorjahr 2017	Vorjahr 2018	Planjahr 2019	Planjahr 2020	Planjahr 2021	Planjahr 2022
Kontonnr	Bezeichnung Konto (K) bzw. Buchungsstelle (B)	Gliederungsposition						
	Bemerkung							
541001	Gemeindestraßen, Konzessionsabgaben							
415100	Erträge aus der Auflösung von Sonderposten aus Zuwendungen (K)	E2 Zuwendungen, allgemeine Umlagen und sonstige	7.288	7.300	7.300	7.300	7.300	7.300
437000	Erträge aus der Auflösung von Sonderposten für Beiträge und ähnlichen Entgelten (K)	E4 Öffentlich-rechtliche Leistungsentgelte	11.992	12.000	12.000	12.000	12.000	12.000
462500	Konzessionsabgaben (K)	E7 Sonstige laufende Erträge	9.690	9.000	9.000	9.000	9.000	9.000
		Summe Ertrag:	28.970	28.300	28.300	28.300	28.300	28.300
502900	Sonstige Vergütungen, Leistungszulagen (K)	E9 Personal- und Versorgungsaufwendungen	441	600	600	600	600	600
522002	Aufwendungen für Stromkosten (Normalstrom) (K)	E10 Aufwendungen für Sach- und Dienstleistungen			2.000	2.000	2.000	2.000
	<i>Bem.: Strombezugskosten Straßenbeleuchtung</i>							
523210	Bewirtschaftung der Grundstücke und Gebäude - Energie (Strom, Öl, Gas) (K)	E10 Aufwendungen für Sach- und Dienstleistungen	2.464	2.200				
523380	Straßen, Wege, Plätze und Verkehrslenkungsanlagen (K)	E10 Aufwendungen für Sach- und Dienstleistungen	2.102	2.000	2.000	2.000	2.000	2.000
525430	Kostenerstattungen - an Gemeinden und Gemeindeverbände (K)	E10 Aufwendungen für Sach- und Dienstleistungen	2.993	3.000	3.000	3.000	3.000	3.000
	<i>Bem.: Bauhof VG</i>							
525431	Kostenerstattungen - an Gemeinden und Gemeindeverbände - Straßenoberflächenentwässerung (K)	E10 Aufwendungen für Sach- und Dienstleistungen	6.410	6.500	7.000	7.000	7.000	7.000
	<i>Bem.: wkB Straßenoberflächentwässerung</i>							
525510	Kostenerstattungen - an private Unternehmen (K)	E10 Aufwendungen für Sach- und Dienstleistungen	660	1.700	1.700	1.700	1.700	1.700
	<i>Bem.: Wartung Straßenbeleuchtung</i>							
532000	Abschreibungen auf immaterielle Vermögensgegenstände (K)	E11 Abschreibungen	3.456	3.500	3.500	3.500	3.500	3.500
534000	Abschreibungen auf bebaute Grundstücke und grundstücksgleiche Rechte (K)	E11 Abschreibungen	142	100	200	200	200	200
535000	Abschreibung auf das Infrastrukturvermögen (K)	E11 Abschreibungen	35.643	35.200	35.200	34.900	34.900	33.500

Ergebnishaushalt nach Leistung und Konto 2019/2020

Leistung: 541001 Gemeindestraßen, Konzessionsabgaben

Leistung-Nr	Bezeichnung		Rechng.-Erg.					
Kontonr	Bezeichnung Konto (K) bzw. Buchungsstelle (B)	Gliederungsposition	Vorvorjahr 2017	Vorjahr 2018	Planjahr 2019	Planjahr 2020	Planjahr 2021	Planjahr 2022
Bemerkung								
538500	Abschreibungen auf Betriebs- und Geschäftsausstattung (K)	E11 Abschreibungen	226	200	300	300	300	300
Summe Aufwand:			54.537	55.000	55.500	55.200	55.200	53.800
Gesamt 541001 Gemeindestraßen, Konzessionsabgaben:			- 25.567	- 26.700	- 27.200	- 26.900	- 26.900	- 25.500
Ertrag Gesamt:			28.970	28.300	28.300	28.300	28.300	28.300
Aufwand Gesamt:			54.537	55.000	55.500	55.200	55.200	53.800
Gesamt:			- 25.567	- 26.700	- 27.200	- 26.900	- 26.900	- 25.500

Ergebnishaushalt nach Leistung und Konto 2019/2020

Leistung: 551001 Öffentliches Grün, Landschaftsbau

Leistung-Nr	Bezeichnung		Rechng.-Erg.					
Kontonr	Bezeichnung Konto (K) bzw. Buchungsstelle (B)	Gliederungsposition	Vorvorjahr 2017	Vorjahr 2018	Planjahr 2019	Planjahr 2020	Planjahr 2021	Planjahr 2022
	Bemerkung							
551001	Öffentliches Grün, Landschaftsbau							
502900	Sonstige Vergütungen, Leistungszulagen (K)	E9 Personal- und Versorgungsaufwendungen	1.654	1.500	1.500	1.500	1.500	1.500
522002	Aufwendungen für Stromkosten (Normalstrom) (K)	E10 Aufwendungen für Sach- und Dienstleistungen			100	100	100	100
	<i>Bem.: Strom Festplatz Lautzterer Straße 4</i>							
522003	Aufwendungen für Wasserversorgung u. Abwasserbeseitigung (K)	E10 Aufwendungen für Sach- und Dienstleistungen			150	150	150	150
	<i>Bem.: Grundstück Fl. 5, Nr. 68/19 (Hauptstraße 42)</i>							
522004	Aufwendungen für Abfallbeseitigung (K)	E10 Aufwendungen für Sach- und Dienstleistungen			100	100	100	100
523100	Unterhaltung der Grundstücke und Außenanlagen (K)	E10 Aufwendungen für Sach- und Dienstleistungen	2.330	1.000				
523110	Aufwendungen zur Unterhaltung von Grundstücken und Außenanlagen (K)	E10 Aufwendungen für Sach- und Dienstleistungen			6.500	1.000	1.000	1.000
	<i>Bem.: 2019: Pflegemaßnahmen Obstbäume 4.000 € sowie Astlagerplatz 1.500 € sowie lfd. u.a. Unterhaltung Bolz-/Festplatz jährl. 1.000 €</i>							
523210	Bewirtschaftung der Grundstücke und Gebäude - Energie (Strom, Öl, Gas) (K)	E10 Aufwendungen für Sach- und Dienstleistungen	102	100				
523220	Bewirtschaftung der Grundstücke und Gebäude - Wasser, Abwasser, Abfall (wkB, Gebühren) (K)	E10 Aufwendungen für Sach- und Dienstleistungen	125	150				
523230	Bewirtschaftung der Grundstücke und Gebäude - Sonstige Bewirtschaftungskosten (K)	E10 Aufwendungen für Sach- und Dienstleistungen		100				
523600	Unterhaltung der Maschinen, Geräte, Betriebs- und Geschäftsausstattung sowie Kleinteile bis 1.000 € (netto) (K)	E10 Aufwendungen für Sach- und Dienstleistungen	924	1.500	2.500	2.500	2.500	2.500
525430	Kostenerstattungen - an Gemeinden und Gemeindeverbände (K)	E10 Aufwendungen für Sach- und Dienstleistungen		500	500	500	500	500
	<i>Bem.: Bauhof VG</i>							
538500	Abschreibungen auf Betriebs- und Geschäftsausstattung (K)	E11 Abschreibungen	908	800	800	800	700	

Ergebnishaushalt nach Leistung und Konto 2019/2020

Leistung: 551001 Öffentliches Grün, Landschaftsbau

Leistung-Nr	Bezeichnung		Rechng.-Erg.					
Kontonr	Bezeichnung Konto (K) bzw. Buchungsstelle (B)	Gliederungsposition	Vorvorjahr 2017	Vorjahr 2018	Planjahr 2019	Planjahr 2020	Planjahr 2021	Planjahr 2022
Bemerkung								
		Summe Aufwand:	6.042	5.650	12.150	6.650	6.550	5.850
		Gesamt 551001 Öffentliches Grün, Landschaftsbau:	- 6.042	- 5.650	- 12.150	- 6.650	- 6.550	- 5.850
		Ertrag Gesamt:						
		Aufwand Gesamt:	6.042	5.650	12.150	6.650	6.550	5.850
		Gesamt:	- 6.042	- 5.650	- 12.150	- 6.650	- 6.550	- 5.850

Ergebnishaushalt nach Leistung und Konto 2019/2020

Leistung: 553001 Friedhofs- und Bestattungswesen

Leistung-Nr	Bezeichnung		Rechng.-Erg.					
Kontonr	Bezeichnung Konto (K) bzw. Buchungsstelle (B)	Gliederungsposition	Vorvorjahr 2017	Vorjahr 2018	Planjahr 2019	Planjahr 2020	Planjahr 2021	Planjahr 2022
Bemerkung								
553001	Friedhofs- und Bestattungswesen							
415100	Erträge aus der Auflösung von Sonderposten aus Zuwendungen (K)	E2 Zuwendungen, allgemeine Umlagen und sonstige	425	300	500	500	500	500
432240	Entgelte - für das Bestattungswesen (K)	E4 Öffentlich-rechtliche Leistungsentgelte	1.187	1.500	2.000	2.000	2.000	2.000
	<i>Bem.: Grabherstellung, Nutzung Trauerhalle, ReAbgr Pflege Rasengräber, Grabeinfassung</i>							
439000	Erträge aus der Auflösung von Sonderposten für Grabnutzungsentgelte (K)	E4 Öffentlich-rechtliche Leistungsentgelte	1.595	1.400	1.700	1.700	1.700	1.700
	<i>Bem.: Entgelt für Grabnutzungsrecht</i>							
442590	Kostenerstattungen und Kostenumlagen - vom sonstigen privaten Bereich (K)	E6 Kostenerstattungen und Kostenumlagen	60	50	100	100	100	100
	<i>Bem.: Kostenerstattung Namenstafel Baumbestattung</i>							
462700	Versicherungserstattungen (K)	E7 Sonstige laufende Erträge	657					
		Summe Ertrag:	3.924	3.250	4.300	4.300	4.300	4.300
502900	Sonstige Vergütungen, Leistungszulagen (K)	E9 Personal- und Versorgungsaufwendungen	18	300	1.000	1.000	1.000	1.000
522002	Aufwendungen für Stromkosten (Normalstrom) (K)	E10 Aufwendungen für Sach- und Dienstleistungen			150	150	150	150
	<i>Bem.: Friedhofshalle (Hauptstr. 2 b)</i>							
522003	Aufwendungen für Wasserversorgung u. Abwasserbeseitigung (K)	E10 Aufwendungen für Sach- und Dienstleistungen			100	100	100	100
522004	Aufwendungen für Abfallbeseitigung (K)	E10 Aufwendungen für Sach- und Dienstleistungen			700	700	700	700
523100	Unterhaltung der Grundstücke und Außenanlagen (K)	E10 Aufwendungen für Sach- und Dienstleistungen	2.080	2.600				
523110	Aufwendungen zur Unterhaltung von Grundstücken und Außenanlagen (K)	E10 Aufwendungen für Sach- und Dienstleistungen			5.000	1.000	1.000	1.000
	<i>Bem.: 2019: Pflegemaßnahmen Urnenbäume 4.000 €</i>							
523130	Aufwendungen für die Unterhaltung von Gebäuden einschließl. der Bestandteile, die dem Gebäude zuzurechnen sind (allgemeine Unterhaltung) (K)	E10 Aufwendungen für Sach- und Dienstleistungen	657	800	800	800	800	800

Ergebnishaushalt nach Leistung und Konto 2019/2020

Leistung: 553001 Friedhofs- und Bestattungswesen

Leistung-Nr	Bezeichnung		Rechng.-Erg.					
Kontonr	Bezeichnung Konto (K) bzw. Buchungsstelle (B)	Gliederungsposition	Vorvorjahr 2017	Vorjahr 2018	Planjahr 2019	Planjahr 2020	Planjahr 2021	Planjahr 2022
Bemerkung								
523132	Aufwendungen für die Unterhaltung von Gebäuden einschließl. der Bestandteile, die dem Gebäude zuzurechnen sind (Wartung) (K)	E10 Aufwendungen für Sach- und Dienstleistungen			50	50	50	50
523210	Bewirtschaftung der Grundstücke und Gebäude - Energie (Strom, Öl, Gas) (K)	E10 Aufwendungen für Sach- und Dienstleistungen	109	150				
523220	Bewirtschaftung der Grundstücke und Gebäude - Wasser, Abwasser, Abfall (wkB, Gebühren) (K)	E10 Aufwendungen für Sach- und Dienstleistungen	1.095	500				
523230	Bewirtschaftung der Grundstücke und Gebäude - Sonstige Bewirtschaftungskosten (K)	E10 Aufwendungen für Sach- und Dienstleistungen	20	100				
523600	Unterhaltung der Maschinen, Geräte, Betriebs- und Geschäftsausstattung sowie Kleinteile bis 1.000 € (netto) (K)	E10 Aufwendungen für Sach- und Dienstleistungen		300	1.000	1.000	1.000	1.000
524700	Sonstige Verbrauchsmittel (K)	E10 Aufwendungen für Sach- und Dienstleistungen	71	200	100	100	100	100
	<i>Bem.: Namenstafeln Baumbestattung</i>							
524900	Sonstige Aufwendungen für Sach- und Dienstleistungen (K)	E10 Aufwendungen für Sach- und Dienstleistungen	208	500	500	500	500	500
525430	Kostenerstattungen - an Gemeinden und Gemeindeverbände (K)	E10 Aufwendungen für Sach- und Dienstleistungen	486	1.000	1.000	1.000	1.000	1.000
	<i>Bem.: Bauhof VG</i>							
534000	Abschreibungen auf bebaute Grundstücke und grundstücksgleiche Rechte (K)	E11 Abschreibungen	1.549	1.200	1.600	1.600	1.600	1.600
535000	Abschreibung auf das Infrastrukturvermögen (K)	E11 Abschreibungen	564	600	600	600	600	600
537000	Abschreibungen auf Kunstgegenstände, Denkmäler (K)	E11 Abschreibungen	78		100	100	100	100
538500	Abschreibungen auf Betriebs- und Geschäftsausstattung (K)	E11 Abschreibungen	173					
564100	Versicherungsbeiträge (K)	E14 Sonstige laufende Aufwendungen	91	100	100	100	100	100
	<i>Bem.: Friedhofshalle</i>							
564200	Beiträge zu Wirtschaftsverbänden, Berufsvertretungen, Berufsgenossenschaften und Vereinen (K)	E14 Sonstige laufende Aufwendungen	58	50	100	100	100	100
	<i>Bem.: Berufsgenossenschaft Gartenbau</i>							
Summe Aufwand:			7.258	8.400	12.900	8.900	8.900	8.900

Ergebnishaushalt nach Leistung und Konto 2019/2020

Leistung: 553001 Friedhofs- und Bestattungswesen

Leistung-Nr	Bezeichnung		Rechng.-Erg.					
Kontonr	Bezeichnung Konto (K) bzw. Buchungsstelle (B)	Gliederungsposition	Vorvorjahr 2017	Vorjahr 2018	Planjahr 2019	Planjahr 2020	Planjahr 2021	Planjahr 2022
	Bemerkung							
Gesamt 553001 Friedhofs- und Bestattungswesen:			- 3.335	- 5.150	- 8.600	- 4.600	- 4.600	- 4.600
		Ertrag Gesamt:	3.924	3.250	4.300	4.300	4.300	4.300
		Aufwand Gesamt:	7.258	8.400	12.900	8.900	8.900	8.900
		Gesamt:	- 3.335	- 5.150	- 8.600	- 4.600	- 4.600	- 4.600

Ergebnishaushalt nach Leistung und Konto 2019/2020

Leistung: 555901 Gemeindliche Wirtschaftswege

Leistung-Nr	Bezeichnung		Rechng.-Erg.					
Kontonr	Bezeichnung Konto (K) bzw. Buchungsstelle (B)	Gliederungsposition	Vorvorjahr 2017	Vorjahr 2018	Planjahr 2019	Planjahr 2020	Planjahr 2021	Planjahr 2022
Bemerkung								
555901	Gemeindliche Wirtschaftswege							
415100	Erträge aus der Auflösung von Sonderposten aus Zuwendungen (K)	E2 Zuwendungen, allgemeine Umlagen und sonstige	2.740	100	2.800	2.800	2.800	2.800
432300	Entgelte für die Unterhaltung von Straßen, Wirtschaftswegen u.a. öffentlichen Einrichtungen (K)	E4 Öffentlich-rechtliche Leistungsentgelte	898	5.000	5.000	5.000	5.000	5.000
437000	Erträge aus der Auflösung von Sonderposten für Beiträge und ähnlichen Entgelten (K)	E4 Öffentlich-rechtliche Leistungsentgelte	9.962	7.400	8.400	8.400	6.900	6.800
		Summe Ertrag:	13.600	12.500	16.200	16.200	14.700	14.600
502900	Sonstige Vergütungen, Leistungszulagen (K)	E9 Personal- und Versorgungsaufwendungen	53					
523380	Straßen, Wege, Plätze und Verkehrslenkungsanlagen (K)	E10 Aufwendungen für Sach- und Dienstleistungen		2.500	2.500	2.500	2.500	2.500
525430	Kostenerstattungen - an Gemeinden und Gemeindeverbände (K)	E10 Aufwendungen für Sach- und Dienstleistungen	845	2.500	2.500	2.500	2.500	2.500
	<i>Bem.: Bauhof VG</i>							
535000	Abschreibung auf das Infrastrukturvermögen (K)	E11 Abschreibungen	12.695	7.500	11.200	11.200	9.700	9.600
		Summe Aufwand:	13.593	12.500	16.200	16.200	14.700	14.600
	Gesamt 555901 Gemeindliche Wirtschaftswege:		7					
		Ertrag Gesamt:	13.600	12.500	16.200	16.200	14.700	14.600
		Aufwand Gesamt:	13.593	12.500	16.200	16.200	14.700	14.600
		Gesamt:	7					

Ergebnishaushalt nach Leistung und Konto 2019/2020

Leistung: 573101 Dorfgemeinschafts- und Bürgerhäuser sowie Grillhütten

Leistung-Nr	Bezeichnung		Rechng.-Erg.						
Kontonr	Bezeichnung Konto (K) bzw. Buchungsstelle (B)	Gliederungsposition	Vorvorjahr 2017	Vorjahr 2018	Planjahr 2019	Planjahr 2020	Planjahr 2021	Planjahr 2022	
Bemerkung									
573101	Dorfgemeinschafts- und Bürgerhäuser sowie Grillhütten								
432100	Entgelte für die Benutzung von öffentlichen Einrichtungen und für wirtschaftliche Dienstleistungen (K)	E4 Öffentlich-rechtliche Leistungsentgelte	20	50	50	50	50	50	50
462700	Versicherungserstattungen (K)	E7 Sonstige laufende Erträge	1.500						
Summe Ertrag:			1.520	50	50	50	50	50	50
522002	Aufwendungen für Stromkosten (Normalstrom) (K)	E10 Aufwendungen für Sach- und Dienstleistungen			500	500	500	500	500
<i>Bem.: Gerätehaus, Hauptstr. 32</i>									
522003	Aufwendungen für Wasserversorgung u. Abwasserbeseitigung (K)	E10 Aufwendungen für Sach- und Dienstleistungen			500	500	500	500	500
522004	Aufwendungen für Abfallbeseitigung (K)	E10 Aufwendungen für Sach- und Dienstleistungen			250	250	250	250	250
523100	Unterhaltung der Grundstücke und Außenanlagen (K)	E10 Aufwendungen für Sach- und Dienstleistungen		250					
523110	Aufwendungen zur Unterhaltung von Grundstücken und Außenanlagen (K)	E10 Aufwendungen für Sach- und Dienstleistungen			250	250	250	250	250
523130	Aufwendungen für die Unterhaltung von Gebäuden einschließl. der Bestandteile, die dem Gebäude zuzurechnen sind (allgemeine Unterhaltung) (K)	E10 Aufwendungen für Sach- und Dienstleistungen	682	500	500	500	500	500	500
523210	Bewirtschaftung der Grundstücke und Gebäude - Energie (Strom, Öl, Gas) (K)	E10 Aufwendungen für Sach- und Dienstleistungen	300	700					
523220	Bewirtschaftung der Grundstücke und Gebäude - Wasser, Abwasser, Abfall (wkB, Gebühren) (K)	E10 Aufwendungen für Sach- und Dienstleistungen	758	650					
523230	Bewirtschaftung der Grundstücke und Gebäude - Sonstige Bewirtschaftungskosten (K)	E10 Aufwendungen für Sach- und Dienstleistungen		50					
523600	Unterhaltung der Maschinen, Geräte, Betriebs- und Geschäftsausstattung sowie Kleinteile bis 1.000 € (netto) (K)	E10 Aufwendungen für Sach- und Dienstleistungen		200	250	250	250	250	250

Ergebnishaushalt nach Leistung und Konto 2019/2020

Leistung: 573101 Dorfgemeinschafts- und Bürgerhäuser sowie Grillhütten

Leistung-Nr	Bezeichnung		Rechng.-Erg.					
Kontonr	Bezeichnung Konto (K) bzw. Buchungsstelle (B)	Gliederungsposition	Vorvorjahr 2017	Vorjahr 2018	Planjahr 2019	Planjahr 2020	Planjahr 2021	Planjahr 2022
Bemerkung								
525430	Kostenerstattungen - an Gemeinden und Gemeindeverbände (K)	E10 Aufwendungen für Sach- und Dienstleistungen		200	250	250	250	250
	<i>Bem.: Bauhof VG</i>							
534000	Abschreibungen auf bebaute Grundstücke und grundstücksgleiche Rechte (K)	E11 Abschreibungen	1.400	1.400	1.500	1.500	1.500	1.500
538500	Abschreibungen auf Betriebs- und Geschäftsausstattung (K)	E11 Abschreibungen	301	100	200	200	200	200
563400	Telefon, Datenübertragungskosten (K)	E14 Sonstige laufende Aufwendungen			500	500	500	500
564100	Versicherungsbeiträge (K)	E14 Sonstige laufende Aufwendungen	106	150	150	150	150	150
	<i>Bem.: Risiken: Feuer, Sturm, Leitungswasser und Glas (inkl. Photovoltaikanlage)</i>							
		Summe Aufwand:	3.548	4.200	4.850	4.850	4.850	4.850
	Gesamt 573101 Dorfgemeinschafts- und Bürgerhäuser sowie Grillhütten:		- 2.028	- 4.150	- 4.800	- 4.800	- 4.800	- 4.800
		Ertrag Gesamt:	1.520	50	50	50	50	50
		Aufwand Gesamt:	3.548	4.200	4.850	4.850	4.850	4.850
		Gesamt:	- 2.028	- 4.150	- 4.800	- 4.800	- 4.800	- 4.800