

# **Ortsgemeinde Berod**

in der Verbandsgemeinde Altenkirchen

Landkreis Altenkirchen



# **Haushaltssatzung und Haushaltsplan** **für die Haushaltsjahre 2017 und 2018**

# Inhaltsverzeichnis

- Haushaltssatzung und Haushaltsplan für die Haushaltsjahre 2017 und 2018
- Vorbericht zum Haushaltsplan
- Bilanz zum 31.12.2012 (mit Vorjahr)
- Gesamtergebnishaushalt für die Haushaltsjahre 2017 und 2018
- Gesamtfinanzhaushalt für die Haushaltsjahre 2017 und 2018
- Zusammenstellung der Investitionen oberhalb der Wertgrenze nach § 7 der Haushaltssatzung
- Produkthaushaltsbuch 2017 und 2018 (wesentliche Produkte)
- Ergebnishaushalt nach Leistungen und Konten

**Haushaltssatzung  
der Ortsgemeinde Berod für die Haushaltsjahre 2017 und 2018  
vom .....**

Der Ortsgemeinderat hat aufgrund des § 95 Gemeindeordnung Rheinland-Pfalz (GemO) folgende Haushaltssatzung beschlossen, die hiermit bekannt gemacht wird:

**§ 1  
Ergebnis- und Finanzhaushalt**

Festgesetzt werden

**1. im Ergebnishaushalt**

der Gesamtbetrag der Erträge auf  
der Gesamtbetrag der Aufwendungen auf

**Jahresüberschuss/Jahresfehlbetrag (-)**

**2. im Finanzhaushalt**

die ordentlichen Einzahlungen auf  
die ordentlichen Auszahlungen auf

*Saldo der ordentlichen Ein- und Auszahlungen*

die außerordentlichen Einzahlungen auf  
die außerordentlichen Auszahlungen auf

*Saldo der außerordentlichen Ein- und Auszahlungen*

	<b>Haushaltsjahr 2017</b>	<b>Haushaltsjahr 2018</b>
	655.050 €	652.450 €
	798.700 €	695.400 €
	<b>-143.650 €</b>	<b>-42.950 €</b>
	623.450 €	620.850 €
	716.800 €	614.500 €
	-93.350 €	6.350 €
	0 €	0 €
	0 €	0 €
	0 €	0 €

	<b>Haushaltsjahr 2017</b>	<b>Haushaltsjahr 2018</b>
die Einzahlungen aus Investitionstätigkeit auf	3.000 €	3.000 €
die Auszahlungen aus Investitionstätigkeit auf	59.000 €	86.000 €
<i>Saldo der Ein- und Auszahlungen aus Investitionstätigkeit</i>	<i>-56.000 €</i>	<i>-83.000 €</i>
die Einzahlungen aus Finanzierungstätigkeit auf	149.350 €	76.650 €
die Auszahlungen aus Finanzierungstätigkeit auf	0 €	0 €
<i>Saldo der Ein- und Auszahlungen aus Finanzierungstätigkeit</i>	<i>149.350 €</i>	<i>76.650 €</i>
der Gesamtbetrag der Einzahlungen auf	775.800 €	700.500 €
der Gesamtbetrag der Auszahlungen auf	775.800 €	700.500 €
<b>Veränderung des Finanzmittelbestandes im Haushaltsjahr</b>	<b>-149.350 €</b>	<b>-76.650 €</b>

## § 2

### Gesamtbetrag der vorgesehenen Kredite

Der Gesamtbetrag der vorgesehenen Kredite, deren Aufnahme zur Finanzierung von Investitionen und Investitionsförderungsmaßnahmen erforderlich ist, wird festgesetzt für verzinste Kredite auf

0 €

0 €

## § 3

### Gesamtbetrag der vorgesehenen Verpflichtungsermächtigungen

Verpflichtungsermächtigungen, die künftige Haushaltsjahre mit Auszahlungen für Investitionen und Investitionsförderungsmaßnahmen belasten, werden veranschlagt auf

0 €

0 €

Verpflichtungsermächtigungen, für die in den künftigen Haushaltsjahren voraussichtlich Investitionskredite aufgenommen werden müssen, werden veranschlagt auf

0 €

0 €

**§ 4**  
**Steuerhebesätze**

Die Steuerhebesätze für die Gemeindesteuern werden für das  
wie folgt festgesetzt:

	<b>Haushaltsjahr 2017</b>	<b>Haushaltsjahr 2018</b>
1. Grundsteuer		
a) für land- und forstwirtschaftliche Betriebe (Grundsteuer A)	420 v. H.	420 v. H.
b) für Grundstücke (Grundsteuer B)	420 v. H.	420 v. H.
2. Gewerbesteuer	420 v. H.	420 v. H.
3. Die Hundesteuer beträgt für Hunde, die innerhalb des Gemeindegebietes gehalten werden		
für den ersten Hund	48 €	48 €
für den zweiten Hund	60 €	60 €
für jeden weiteren Hund	78 €	78 €

**§ 5**  
**Eigenkapital**

		Eigenkapitalquote:
Stand des Eigenkapitals zum 31.12. des Haushaltsjahres 2011	3.785.661 €	73,15%
Stand des Eigenkapitals zum 31.12. des Haushaltsjahres 2012	3.527.506 €	74,40%
Voraussichtlicher Stand des Eigenkapitals zum 31.12. des Haushaltsjahres 2013	3.608.804 €	-
Voraussichtlicher Stand des Eigenkapitals zum 31.12. des Haushaltsjahres 2014	3.693.359 €	-
Voraussichtlicher Stand des Eigenkapitals zum 31.12. des Haushaltsjahres 2015	3.752.078 €	-
Voraussichtlicher Stand des Eigenkapitals zum 31.12. des Haushaltsjahres 2016	3.722.638 €	-
Voraussichtlicher Stand des Eigenkapitals zum 31.12. des Haushaltsjahres 2017	3.578.988 €	-
Voraussichtlicher Stand des Eigenkapitals zum 31.12. des Haushaltsjahres 2018	3.536.038 €	-

**§ 6**  
**Über- und außerplanmäßige Aufwendungen und Auszahlungen**

Erhebliche über- und außerplanmäßige Aufwendungen oder Auszahlungen gemäß § 100 Abs. 1 Satz 2 GemO liegen vor, wenn im Einzelfall mehr als überschritten sind.	2.000 €	2.000 €
--	---------	---------

**§ 7**  
**Wertgrenze für Investitionen**

Investitionen oberhalb der Wertgrenze von  
sind im Einzelnen im Teilfinanzhaushalt darzustellen.

Haushaltsjahr 2017	Haushaltsjahr 2018
0 €	0 €

Berod, .....  
Ortsgemeinde Berod

.....  
Ginette Ruchnewitz  
Ortsbürgermeisterin

**Haushaltsvermerke:**

Nach § 16 Abs. 3 Gemeindehaushaltsverordnung (GemHVO) werden alle Auszahlungen aus Investitionstätigkeit innerhalb eines Teilfinanzhaushalts für gegenseitig deckungsfähig erklärt.

Nach § 16 Abs. 4 GemHVO werden Ansätze für ordentliche Auszahlungen zugunsten von Auszahlungen aus Investitionstätigkeit des selben Teilfinanzhaushalts für einseitig deckungsfähig erklärt.

**Hinweis:**

Der Haushaltsplan liegt in der Zeit von ..... bis .....  
während der allgemeinen Öffnungszeiten des Rathauses - Montag bis Mittwoch von 8 bis 16 Uhr, Donnerstag von 8 bis 18 Uhr und Freitag von  
8 bis 12 Uhr - bei der Verbandsgemeindeverwaltung Altenkirchen, Rathausstraße 13, 57610 Altenkirchen, Zimmer 113, öffentlich aus.

Berod, .....

Ortsgemeinde Berod

.....

Ginette Ruchnewitz

Ortsbürgermeisterin

**Bescheinigung über die Bekanntmachung der Haushaltssatzung und Offenlegung des Haushaltsplanes für die Haushaltsjahre 2017 und 2018:**

1. Die Haushaltssatzung wurde in der öffentlichen Sitzung des Ortsgemeinderats vom ..... mit folgender Mehrheit beschlossen:

Gesetzliche Zahl der Mitglieder des Ortsgemeinderats: .....

Anwesende Mitglieder des Ortsgemeinderats: .....

Für die Haushaltssatzung haben gestimmt: ..... Mitglieder

Gegenstimmen: .....

Stimmhaltungen: .....

2. Die Haushaltssatzung wurde am ..... der Kreisverwaltung in Altenkirchen gemäß § 24 Abs. 2 Satz 2 i.V.m. § 97 Abs. 1 GemO vorgelegt.

3. Die Kreisverwaltung Altenkirchen hat die Haushaltssatzung am ..... unter dem Az.: .....  
staatsaufsichtlich genehmigt.

4. Die Haushaltssatzung wurde am ..... im Mitteilungsblatt der Verbandsgemeinde Altenkirchen bekannt gemacht.

5. Der Haushaltsplan wurde an sieben Werktagen bei der Verbandsgemeindeverwaltung Altenkirchen, Zimmer 113, von .....  
bis ..... ausgelegt.

Verbandsgemeindeverwaltung Altenkirchen

Im Auftrag

.....

Sonja Hackbeil

Verbandsgemeindeamtsrätin





# **Ortsgemeinde Berod**

in der Verbandsgemeinde Altenkirchen

Landkreis Altenkirchen

## **Vorbericht zum Haushaltsplan für die Haushaltsjahre 2017 und 2018**

## A. Vorbemerkungen zum Haushaltsplan 2017/2018

Der Haushaltsplan teilt sich auf in einen **Ergebnis- und Finanzhaushalt**.

Im Zentrum der Haushaltsplanung steht der Ergebnisplan. Dieser zeigt eine Gegenüberstellung von jährlichen, periodengerecht zugeordneten Erträgen und Aufwendungen und bildet somit den Ressourcenverbrauch ab.

Der Haushaltsplan für die Haushaltsjahre 2017/2018 enthält Plandaten (Abschreibungen, Auflösungen von Sonderposten), die aus der Eröffnungsbilanz zum 01.01.2007 und den Jahresabschlüssen 2007 bis 2012 entwickelt wurden.

Der Finanzhaushalt enthält die Planansätze der Ein- und Auszahlungen. Er enthält im Gegensatz zum Ergebnishaushalt auch die Ein- und Auszahlungen für Investitionen, Tilgungen von Krediten und neuen Kreditaufnahmen und bildet die Veränderung der liquiden Mittel ab.

Nach § 4 GemHVO ist der Haushaltsplan angemessen in Teilhaushalte zu gliedern. Diese sind produktorientiert funktional oder nach der örtlichen Organisation institutionell zu gliedern.

Die sechs Hauptproduktbereiche

- |                           |                                 |
|---------------------------|---------------------------------|
| - 1 - Zentrale Verwaltung | - 4 - Gesundheit und Sport      |
| - 2 - Schule und Kultur   | - 5 - Gestaltung der Umwelt     |
| - 3 - Soziales und Jugend | - 6 - Zentrale Finanzleistungen |

wurden in 2 Teilhaushalte gegliedert. Diese Teilhaushalte bilden Bewirtschaftungseinheiten, d. h. innerhalb der Teilhaushalte gelten besondere Deckungsmöglichkeiten. Bei der Bildung wurde von einer Betrachtung der Aufgabenschwerpunkte ausgegangen, da die Teilhaushalte mit ihren wesentlichen Produkten die eigentliche Beratungs- und Entscheidungsebene sein sollen:

**Teilhaushalt 1 - Allgemeine Aufgaben der Ortsgemeinde**

**Teilhaushalt 2 - Allgemeine Finanzwirtschaft**

## B. Übertragungen von Haushaltsermächtigungen

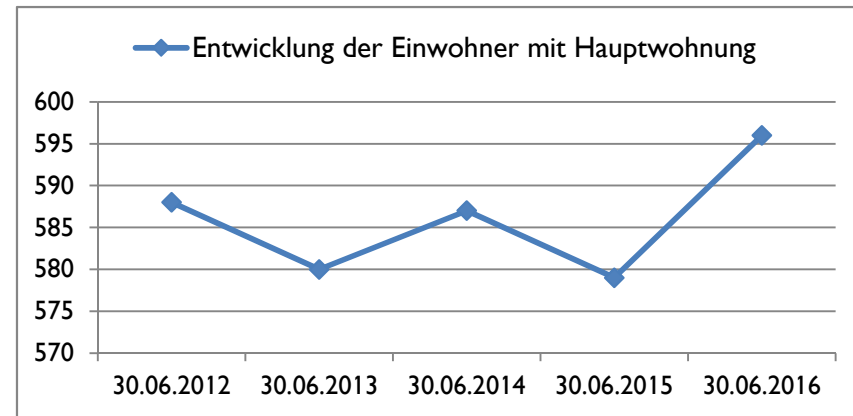
Nach § 17 GemHVO ist die Übertragung von Haushaltsermächtigungen ins Folgejahr grundsätzlich möglich. Hiermit sind Zahlungsermächtigungen gemeint, die im Folgejahr die geplanten Haushaltsansätze erhöhen. Auswirkungen auf den Jahresabschluss des laufenden Haushaltsjahres ergeben sich hierdurch jedoch nicht; entsprechende Finanzierungsmittel wären zu sichern.

Bei der Haushaltsplanung 2017/2018 wurde jedoch die zu erwartende Entwicklung der Auszahlungen für Investitionen aus dem Haushaltsjahr 2016 berücksichtigt und gegebenenfalls neu veranschlagt. Von einer Übertragung wird daher abgesehen.

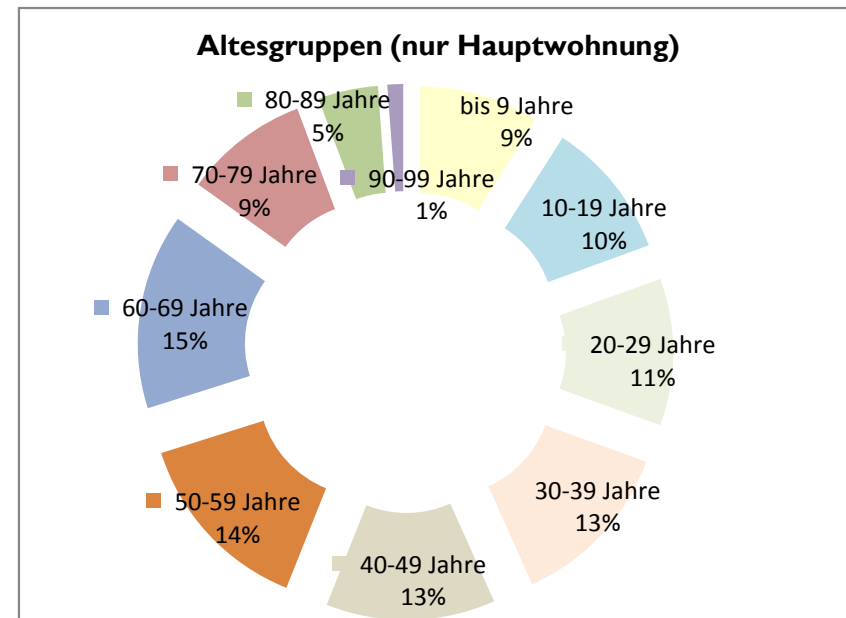
### C. Statistische Angaben

Die Entwicklung der Einwohner stellt sich wie folgt dar:

am Stichtag	Haupt- wohnung	Neben- wohnung	Insgesamt
30.06.2012	588	15	603
30.06.2013	580	19	599
30.06.2014	587	20	607
30.06.2015	579	20	599
30.06.2016	596	19	615



Altersgruppen (nur Hauptwohnsitz zum 30.06.2016)	gesamt	in Prozent
bis 9 Jahre	54	9%
10-19 Jahre	62	10%
20-29 Jahre	66	11%
30-39 Jahre	76	13%
40-49 Jahre	76	13%
50-59 Jahre	84	14%
60-69 Jahre	88	15%
70-79 Jahre	56	9%
80-89 Jahre	27	5%
90-99 Jahre	7	1%
ab 100 Jahre	0	0%
<b>gesamt</b>	<b>596</b>	<b>100%</b>



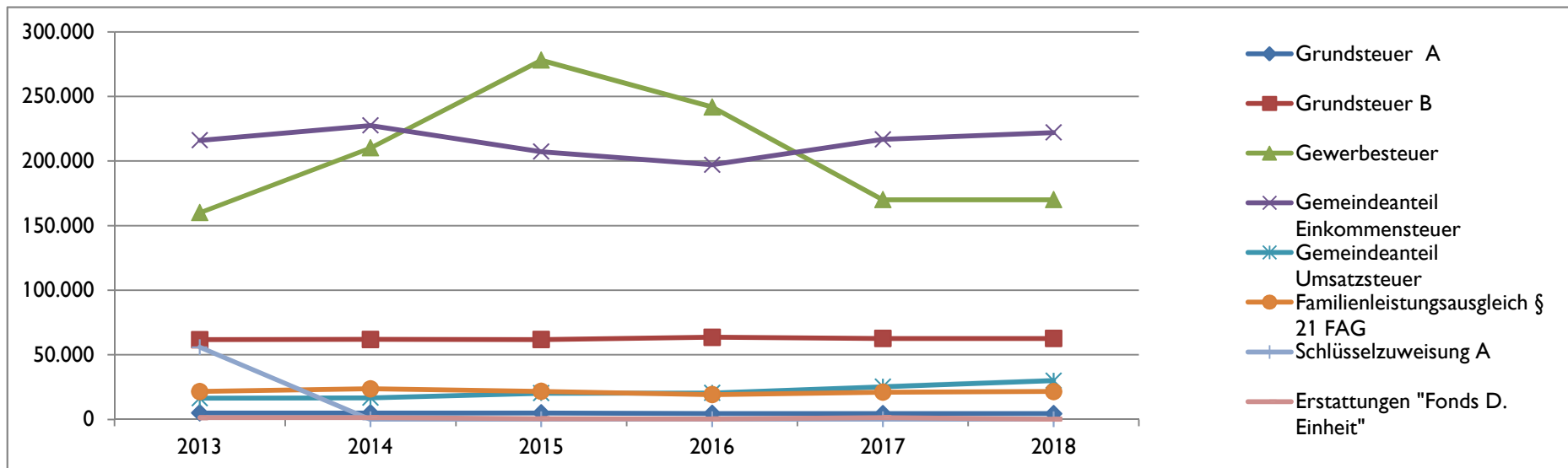
#### D. Übersicht über die Rechnungsergebnisse der Vorjahre

Übersicht über die Entwicklung der Jahresergebnisse			
lfd. Nr.	Ergebnis (gemäß § 2 Abs. 1 Nr. 31 GemHVO)	Jahr	Betrag
			in €
1	5. Haushaltsvorjahr (festgestelltes Ergebnis)	2012	-258.154
2	4. Haushaltsvorjahr (vorläufiges Ergebnis)	2013	81.298
3	3. Haushaltsvorjahr (vorläufiges Ergebnis)	2014	84.555
4	2. Haushaltsvorjahr (vorläufiges Ergebnis)	2015	58.719
5	1. Haushaltsvorjahr (Ansatz des Haushaltsvorjahres einschließlich Nachträge)	2016	-29.440
6	Jahresergebnis (Ansatz des Haushaltsplanes)	2017	-143.650
<b>7</b>	<b>Zwischensumme</b>		<b>-206.673</b>
8	1. Haushaltsfolgejahr (Planung)	2018	-44.550
9	2. Haushaltsfolgejahr (Planung)	2019	-39.290
10	3. Haushaltsfolgejahr (Planung)	2020	-31.510
<b>11</b>	<b>Summe</b>		<b>-322.023</b>

Übersicht über die Entwicklung der Finanzmittelüberschüsse und -fehlbeträge					
lfd. Nr.	Ergebnis	Jahr	Saldo der ordentlichen und außerordent- lichen Ein- und Auszahlungen	./. plan- mäßige Tilgung	= vorzu- tragende Beträge
1	aus Haushaltsvorjahren vorzutragende Beträge; davon aus 2007-2011:		in €		425.855
2	5. Haushaltsvorjahr (festgestelltes Ergebnis)	2012	-84.483	60.000	-144.483
3	4. Haushaltsvorjahr (vorläufiges Ergebnis)	2013	183.749	60.000	123.749
4	3. Haushaltsvorjahr (vorläufiges Ergebnis)	2014	124.971	60.000	64.971
5	2. Haushaltsvorjahr (vorläufiges Ergebnis)	2015	111.521	60.000	51.521
6	1. Haushaltsvorjahr (Ansatz des Haushaltsvorjahres - einschließlich Nachträge)	2016	23.260	0	23.260
7	Jahresergebnis (Ansatz des Haushaltsplanes)	2017	-93.350	0	-93.350
<b>8</b>	<b>vorzutragender Betrag</b>				<b>451.524</b>
9	geplanter Vortrag 1. Haushaltsfolgejahr (Planung)	2018	6.350	0	6.350
10	geplanter Vortrag 2. Haushaltsfolgejahr (Planung)	2019	9.450	0	9.450
11	geplanter Vortrag 3. Haushaltsfolgejahr (Planung)	2020	16.650	0	16.650
<b>12</b>	<b>Summe</b>				<b>483.974</b>

## E. Entwicklung wesentlicher Steuereinnahmen

Steuererträge	Soll - Erträge	Soll - Erträge	Soll - Erträge	Soll - Erträge	Planung-Erträge	Planung-Erträge
	2013	2014	2015	2016	2017	2018
	€	€	€	€	€	€
Grundsteuer A	5.020	5.002	5.006	4.530	4.500	4.500
Grundsteuer B	61.689	61.944	61.779	63.633	62.700	62.700
Gewerbesteuer	159.984	210.124	278.036	241.792	170.000	170.000
Gemeindeanteil Einkommensteuer	215.951	227.457	207.226	197.065	216.700	222.100
Gemeindeanteil Umsatzsteuer	16.426	16.735	20.258	20.433	25.300	30.000
Hundesteuer	3.152	2.980	2.771	2.690	2.600	2.600
Familienleistungsausgleich § 21 FAG	21.624	23.742	21.699	19.230	21.100	21.600
<b>Summe</b>	<b>483.846</b>	<b>547.983</b>	<b>596.775</b>	<b>549.374</b>	<b>502.900</b>	<b>513.500</b>
Schlüsselzuweisung A	55.860	0	0	0	0	0
Erstattungen "Fonds D. Einheit"	1.376	1.448	604	453	1.500	200
<b>Summe</b>	<b>541.082</b>	<b>549.431</b>	<b>597.379</b>	<b>549.827</b>	<b>504.400</b>	<b>513.700</b>



## F. Entwicklung der Finanzkraft, allgemeine Zuweisungen und Umlagen

Haushaltsjahr	2013	2014	2015	2016	2017	Veränderung gegenüber		geschätzt
	1.10.11 - 30.9.12	1.10.12 - 30.9.13	1.10.13 - 30.9.14	1.10.14 - 30.9.15	1.10.15 - 30.9.16	2016		2018
	€	€	€	€	€	€	%	€
Grundsteuer A	3.426	3.564	3.570	3.633	3.276	-357	-9,83%	3.214
Grundsteuer B	49.331	53.254	53.965	53.684	54.498	814	1,52%	54.489
Gewerbesteuer	39.649	126.934	151.141	122.000	211.018	89.018	72,97%	128.960
Einkommensteuer	201.519	217.929	221.479	218.167	198.379	-19.788	-9,07%	216.772
Umsatzsteuer	15.447	16.358	16.682	19.258	20.530	1.272	6,61%	25.369
Familienleistungsausgleich	21.510	21.588	23.078	22.242	20.131	-2.111	-9,49%	21.153
<b>Steuerkraftmesszahl</b>	<b>330.882</b>	<b>439.627</b>	<b>469.915</b>	<b>438.984</b>	<b>507.832</b>	<b>68.848</b>	<b>15,68%</b>	<b>449.958</b>

Einwohnerzahl	588	580	587	579	596	17	2,94%	596
Steuerkr.je EW im Land Rh.-Pf	876,96 €	870,22 €	904,94 €	936,08 €	949,43 €	13	1,43%	973,05 €
Steuerkr.je EW der Ortsgemeinde	562,72 €	757,98 €	800,54 €	758,18 €	852,07 €	94	12,38%	754,96 €
% des Landesdurchschnittes	64,17%	87,10%	88,46%	80,99%	89,75%		10,80%	77,59%
Schwellenwert des Landes <small>(75%/83%/77%/75%/75%)</small>	657,72 €	722,28 €	696,80 €	702,06 €	712,07 €	10	1,43%	729,79 €
Schlüsselzuweisung je EW	95,00 €	0,00 €	0,00 €	0,00 €	0,00 €	0		0,00 €
<b>Schlüsselzuweisung A gesamt</b>	<b>55.860 €</b>	<b>0 €</b>	<b>0 €</b>	<b>0 €</b>	<b>0 €</b>	<b>0</b>		<b>0 €</b>

<b>Finanzkraft/Umlagegrundl.</b>	<b>386.742</b>	<b>439.627</b>	<b>469.915</b>	<b>438.984</b>	<b>507.832</b>	<b>68.848</b>	<b>15,68%</b>	<b>449.958</b>
----------------------------------	----------------	----------------	----------------	----------------	----------------	---------------	---------------	----------------

Umlagen	2013	2014	2015	2016	2017	Veränderung gegenüber		geschätzt
						2016		2018
Kreisumlage Umlagesatz	43,00%	44,00%	44,00%	44,17%	44,23%		0,14%	44,23%
Umlagebetrag	166.299 €	193.436 €	206.763 €	194.033 €	224.637 €	30.604	15,77%	199.016 €
VG- Umlage Umlagesatz	44,00%	43,00%	43,00%	43,00%	44,50%		3,49%	44,50%
Umlagebetrag	170.166 €	189.040 €	202.063 €	188.763 €	225.985 €	37.222	19,72%	200.231 €
<b>Kreis- u. VG Umlage</b>	<b>336.465</b>	<b>382.476</b>	<b>408.826</b>	<b>382.796</b>	<b>450.622</b>	<b>67.826</b>	<b>17,72%</b>	<b>399.247</b>

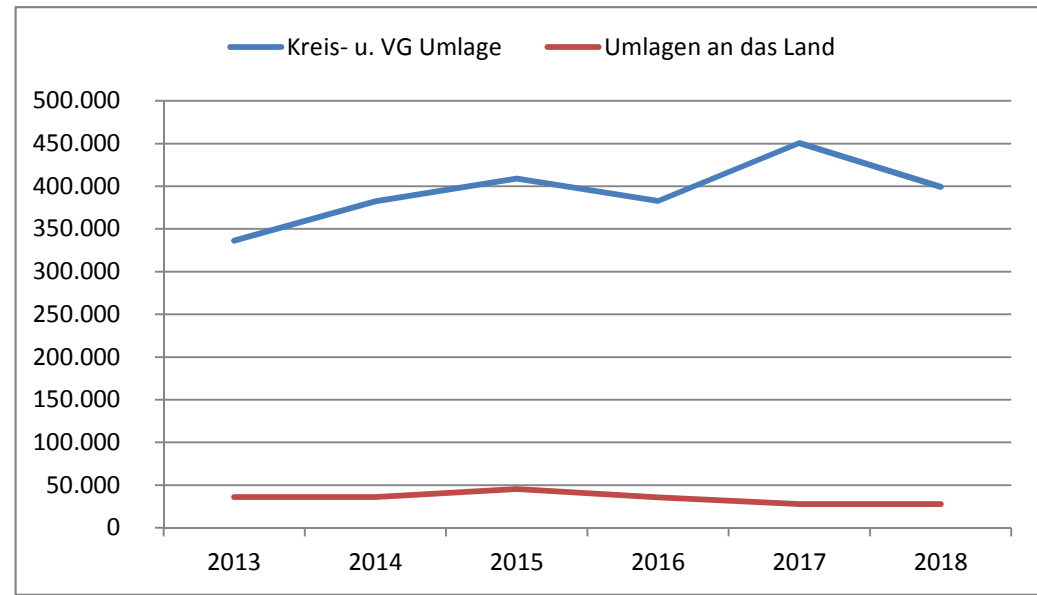
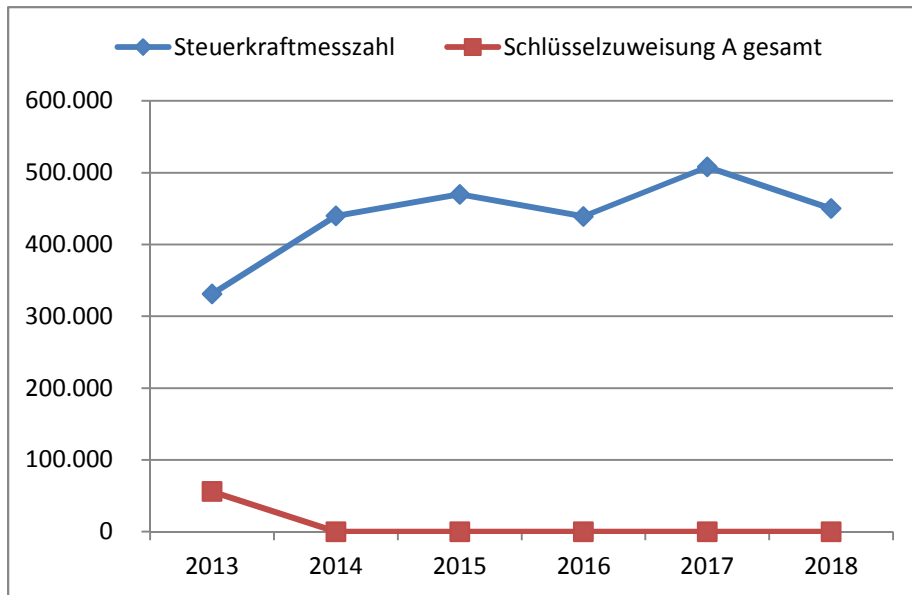
Haushaltsjahr	Soll	Soll	Soll	Soll	Planung	Veränderung gegenüber		geschätzt
	2013	2014	2015	2016	2017	2016		2018
Gewerbesteuerumlage	33.029	34.935	45.262	35.613	28.000	-7.613	-21,38%	28.000
Anteil "Fonds Deutsche Einheit"	2.988	1.209	0	132	0	-132	-100,00%	0
Finanzausgleichsumlage	0	0	0	0	0	0	0,00%	0
<b>Umlagen an das Land</b>	<b>36.018</b>	<b>36.144</b>	<b>45.262</b>	<b>35.745</b>	<b>28.000</b>	<b>-7.745</b>	<b>-21,67%</b>	<b>28.000</b>

Die Steuerkraftzahlen für das Haushaltsjahr 2017 wurden entsprechend dem Landesfinanzausgleichsgesetz (LFAG) aufgrund der Steuer-Ist-Einnahmen in der Zeit vom 1.10.2015 bis 30.09.2016 errechnet. Der Berechnung liegen die vom Ministerium des Innern, für Sport und Infrastruktur (ISIM) mitgeteilten Nivellierungssätze für die Grundsteuer A von 300 v. H. und für die Grundsteuer B von 365 v. H. zugrunde. Der Nivellierungssatz der Gewerbesteuer beträgt 365 v. H. (abzüglich Gewerbesteuerumlage von 69 v. H.= 296 v. H.).

Für die Ermittlung der Schlüsselzuweisung A für die Ortsgemeinden wurde für das Haushaltsjahr 2017 ein "Schwellenwert" von 75 % der landesdurchschnittlichen Steuerkraft berücksichtigt. Die landesdurchschnittliche Steuerkraft wurde vom Statistischen Landesamt mit 949,43 € pro Einwohner mitgeteilt. Jede Kommune, deren Steuerkraft unter 75,00 % (712,07 €/Einwohner) der landesdurchschnittlichen Steuerkraft (949,43 €/Einwohner) liegt, erhält als Ausgleich eine Schlüsselzuweisung A.

Die Steuerkraft der Ortsgemeinde beträgt 852,07 €/Einwohner und ist im Vergleich zum Vorjahr gestiegen. Dies entspricht 89,75 % der landesdurchschnittlichen Steuerkraft. Die ermittelte Steuerkraft der Ortsgemeinde liegt über 75 % der landesdurchschnittlichen Steuerkraft. Die Ortsgemeinde erhält daher keine Schlüsselzuweisung A.

Die Berechnung der Kreisumlage erfolgte mit einem gesplitteten Hebesatz. Der Kreis partizipiert an den Umsatzsteuermehreinnahmen durch einen erhöhten Hebesatz von 49,80 %. Der Basishebesatz zur Berechnung der Kreisumlage bleibt im Jahr 2017 bei 44,00 %, so dass für das Jahr 2017 ein gewichteter Hebesatz von 44,23 % als Grundlage für die Kreisumlage dient. Für das Jahr 2018 wurde mit einem gewichteten Hebesatz von 44,23 % gerechnet.



## G. Entwicklung der Investitionen und Investitionsfördermaßnahmen

Die voraussichtliche Ausführung der Haushaltsplanung der wesentlichen Investitionen im Haushaltsjahr 2017 und 2018 ist nachstehend dargestellt. Bei der Veranschlagung der Haushaltsmittel für Investitionen wurde die voraussichtliche Entwicklung berücksichtigt.

In den Planansätzen des Vorjahres sind Haushaltsermächtigungen des Vorvorjahres sowie Nachträge enthalten.

Die wesentlichen Investitionen oberhalb der Wertgrenze gemäß § 7 der Haushaltssatzung sind:

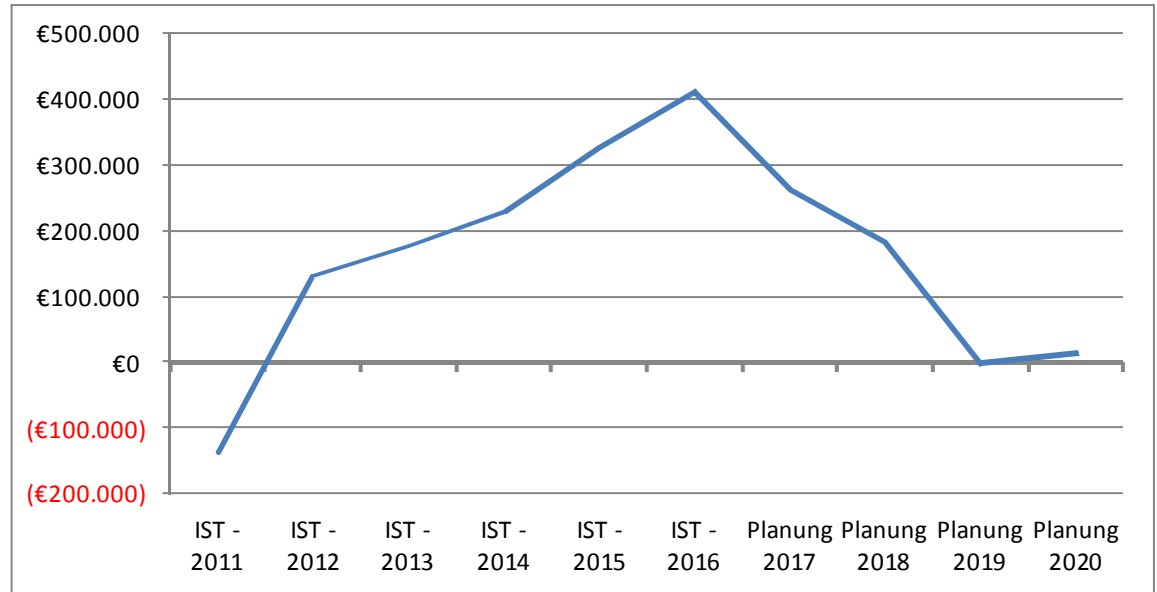
Maß-	Teilhaushalt 1:	2016		2017		2018		2019/2020	
		Soll	Soll	Auszahlungen	Einzahlungen	Auszahlungen	Einzahlungen	Auszahlungen	Einzahlungen
	Allgemeine Aufgaben der Ortsgemeinde	€	€	€	€	€	€	€	€
2	Grunderwerb "Im Gassegarten"	-	-	-	-	-	-	-	25.000
3	Maßnahmen am Spielplatz	-	-	1.000	-	1.000	-	2.000	-
5	wiederkehrende Beiträge Straßenbau 2016: Aufhebung Beitragsbescheid wegen Eigentumswechsel 2019: 70%-Beiträge Ausbau "Am Lauterberg"	-	154	-	-	-	-	-	564.200
6	Maßnahmen am Dorfgemeinschaftshaus 2017: Sanierung Heizungsanlage	-	-	25.000	-	-	-	-	-
12	Erschließung "Im Gassegarten" 2019: Kosten Enderschließung und Anteil gemeindeeigene Grundstücke sowie Beiträge	-	-	-	-	-	-	364.800	207.000



		2016		2017		2018		2019/2020	
		Soll	Soll	Auszahlungen	Einzahlungen	Auszahlungen	Einzahlungen	Auszahlungen	Einzahlungen
Maß-	Teilhaushalt 1:	Auszahlungen	Einzahlungen	Auszahlungen	Einzahlungen	Auszahlungen	Einzahlungen	Auszahlungen	Einzahlungen
nahm	Allgemeine Aufgaben der Ortsgemeinde	€	€	€	€	€	€	€	€
13	Ausbau "Am Lauterberg" 2018: HOAI-Kosten 2019: Ausbau sowie 40 % I-Stock von Gemeindeanteil	-	-	-	-	82.000	-	724.000	96.700
15	Maßnahmen am Friedhof 2016: Errichtung Zaunanlage	8.551	-	-	-	-	-	-	-
17	Bewegliches Anlagevermögen Bauhof	-	-	1.000	-	1.000	-	2.000	-
18	Bewegliches Anlagevermögen 2016: Defibrillator Dorfgemeinschaftshaus	1.555	-	2.000	-	2.000	-	4.000	-
21	Maßnahmen am Bauhof 2017: Pflaster- und Außenputzarbeiten	-	-	30.000	-	-	-	-	-
	zuzüglich Einzahlungen aus Grabnutzungsentgelten			-	3.000	-	3.000	-	6.000
<b>Summe der maßnahmenbedingten Ein- und Auszahlungen 2017/2018</b>				<b>59.000</b>	<b>3.000</b>	<b>86.000</b>	<b>3.000</b>	<b>1.096.800</b>	<b>898.900</b>
<b>Finanzmittelüberschuss/Finanzmittelfehlbetrag (-) für die Investitionen 2017/2018:</b>				<b>- 56.000</b>		<b>- 83.000</b>		<b>- 197.900</b>	

## H. Entwicklung der liquiden Mittel (Forderung/Verbindlichkeit gegenüber der Verbandsgemeinde)

Haushaltsjahr	Veränderung	Bestand zum 31.12.
IST - 2011		-134.774 €
IST - 2012	268.211 €	133.437 €
IST - 2013	44.816 €	178.254 €
IST - 2014	52.050 €	230.304 €
IST - 2015	95.396 €	325.700 €
IST - 2016	84.893 €	410.593 €
Planung 2017	-149.350 €	261.243 €
Planung 2018	-76.650 €	184.593 €
Planung 2019	-187.450 €	-2.857 €
Planung 2020	15.650 €	12.793 €



Die liquiden Mittel der Ortsgemeinde betragen zum 1.1.2017 rd.

410.593 € .

Der Finanzhaushalt weist bei den ordentlichen und außerordentlichen Ein- und Auszahlungen im Jahr 2017 einen Fehlbetrag von 93.350 € aus. Der Saldo der Ein- und Auszahlungen aus Investitionstätigkeiten beträgt -56.000 €. Der Finanzmittelfehlbetrag beläuft sich auf 149.350 € und reduziert die liquiden Mittel der Ortsgemeinde.

Im Jahr 2018 weist der Finanzhaushalt bei den ordentlichen und außerordentlichen Ein- und Auszahlungen einen Überschuss von 6.350 € aus. Der Saldo der Ein- und Auszahlungen aus Investitionstätigkeit beträgt - 83.000 €. Der sich daraus ergebene Finanzmittelfehlbetrag beläuft sich auf 76.650 € und reduziert die liquiden Mittel der Ortsgemeinde.

### M. Haushaltsanalyse / Kennzahlen

lfd. Nr.	Kennzahl	Formel	Berechnung	Ergebnis in %
1	Aufwanddeckungsgrad 2017	$= \frac{\text{ordentliche Erträge} * 100}{\text{ordentliche Aufwendungen}}$	$= \frac{652.750 \text{ €} * 100}{797.700 \text{ €}}$	81,83
2	Anlagenintensität 2012	$= \frac{\text{Anlagevermögen} * 100}{\text{Gesamtvermögen}}$	$= \frac{3.937.879 \text{ €} * 100}{4.741.465 \text{ €}}$	83,05
3	Drittfinanzierungsquote 2017	$= \frac{\text{Erträge aus der Auflösung von Sonderposten} * 100}{\text{Abschreibungen auf Anlagevermögen}}$	$= \frac{(7.500 \text{ €} + 20.800 \text{ €} + 1.200 \text{ €} + 1.800 \text{ €}) * 100}{78.200 \text{ €}}$	40,03
4	Anlagendeckungsgrad II 2012	$= \frac{(\text{Eigenkapital} + \text{Sonderposten aus Zuwendungen und Beiträgen} + \text{langfristiges Fremdkapital}) * 100}{\text{Anlagevermögen}}$	$= \frac{(3.527.506 \text{ €} + 948.792 \text{ €} + 180.000 \text{ €}) * 100}{4.741.465 \text{ €}}$	98,20

Zur Ermittlung der Kennzahlen wurde die Bilanz des letzten Jahresabschlusses zum 31.12.2012 sowie die Daten der Haushaltsplanung 2017 herangezogen.

#### **M.1 Haushaltsgesamtsituation = Aufwanddeckungsgrad**

Der Aufwanddeckungsgrad gibt an, zu welchem Anteil ordentliche Aufwendungen (E 19) durch ordentliche Erträge (E 10) gedeckt werden können. Sie dient der Beurteilung der Generationengerechtigkeit. Durch eine vollständige Deckung, also mind. 100 %, wird das finanzielle Gleichgewicht innerhalb der Ergebnisrechnung erreicht und eine generationengerechte Haushaltspolitik betrieben.

Die Generationengerechtigkeit ist nicht gegeben, da die ordentlichen Aufwendungen nicht zu 100 % durch die ordentlichen Erträge gedeckt werden können ( $\neq$  Haushaltsausgleich). Dies ergibt sich insbesondere aus den Transferaufwendungen (60,24 % der Gesamtaufwendungen) der Ortsgemeinde sowie den in Anspruch genommenen Sach- und Dienstleistungen (22,26 % der Gesamtaufwendungen) zur Unterhaltung des Anlagevermögens.

#### **M.2 Vermögenslage= Anlagenintensität**

Die Anlagenintensität stellt den Anteil des Anlagevermögens (A 1) am Gesamtvermögen auf der Aktivseite der Bilanz dar. Ein hoher Anteil des Anlagevermögens schränkt die Flexibilität und Anpassungsfähigkeit an Veränderungen des Verwaltungsumfeldes ein, da es sich dabei um langfristig gebundenes Vermögen handelt. Bei kommunalen Einrichtungen liegen naturgemäß hohe Anlagepositionen vor. Aufgrund des hohen Infrastrukturvermögens gibt es kaum Möglichkeiten dies zu ändern. Als Richtwert kann man annehmen, dass die Anlagenintensität in der Regel bei über 80 % liegt.

#### **M.3 Vermögenslage = Drittfinanzierungsquote**

Die Drittfinanzierungsquote stellt dar, inwieweit die Erträge aus der Auflösung von Sonderposten (Konten aus E 2 und E 4) die Belastungen durch Abschreibungen (E 14) auffangen.

Die Ortsgemeinde hat in der Vergangenheit ihr Anlagevermögen überwiegend selbst finanziert, sodass diese Quote 40,03 % ausweist.

#### **M.4 Finanzlage = Anlagendeckungsgrad II**

Der Anlagendeckungsgrad ist eine Bilanzkennzahl und stellt die "Silberne Bilanzregel" dar. Danach soll Vermögen, welches einer längeren Nutzungsdauer unterliegt möglichst langfristig finanziert werden (i.d.R. 100 %).

In der Ortsgemeinde liegt der Anlagendeckungsgrad II unter 100 %. Die "Silberne Bilanzregel" wird nicht eingehalten. Demnach sollte man bei zukünftigen vermögensbildenden Maßnahmen auf eine entsprechende Finanzierung achten.

# **Ortsgemeinde Berod**

in der Verbandsgemeinde Altenkirchen

Landkreis Altenkirchen

## **Bilanz in Kontoform zum 31.12.2012 (mit Vorjahr)**

## Bilanz in Kontoform 2012

Zweijahressicht  
zum 31.12.2012

201 Berod bei Hachenburg

Betragsangaben in EUR

Aktiva	Haushaltsjahr 2012	Vorjahr 2011	Passiva	Haushaltsjahr 2012	Vorjahr 2011
<b>Aktivseite</b>			<b>Passivseite</b>		
1. Anlagevermögen	3.937.879,49	4.174.826,05	<b>1. Eigenkapital</b>	3.527.506,43	3.785.660,78
1.1. Immaterielle Vermögensgegenstände	114.835,31	118.755,59	<b>1.1. Kapitalrücklage</b>	3.556.954,32	3.556.954,32
1.1.1. Gewerbliche Schutzrechte und ähnliche Rechte und Werte sowie Lizenzen an solchen Rechten und Werten			1.2. Sonstige Rücklagen		
1.1.2. Geleistete Zuwendungen			1.3. Ergebnisvortrag	228.706,46	358.468,95
1.1.3. Gezahlte Investitionszuschüsse	114.835,31	118.755,59	1.4. Jahresüberschuss / Jahresfehlbetrag	- 258.154,35	- 129.762,49
1.1.4. Geschäfts- oder Firmenwert			2. Sonderposten	948.791,93	963.015,20
1.1.5. Anzahlungen auf immaterielle Vermögensgegenstände			2.1. Sonderposten für Belastungen aus dem kommunalen Finanzausgleich		
1.2. Sachanlagen	3.823.044,18	4.056.070,46	2.2. Sonderposten zum Anlagevermögen	845.191,90	852.324,47
1.2.1. Wald, Forsten	1.536.333,88	1.687.832,78	2.2.1. Sonderposten aus Zuwendungen	196.043,77	99.028,92
1.2.2. Sonstige unbebaute Grundstücke und grundstücksgleiche Rechte	109.760,91	110.192,46	2.2.2. Sonderposten aus Beiträgen und ähnlichen Entgelten	499.017,27	399.491,43
1.2.3. Bebaute Grundstücke und grundstücksgleiche Rechte	625.395,31	702.883,93	2.2.3. Sonderposten aus Anzahlungen für Anlagevermögen	150.130,86	353.804,12
1.2.4. Infrastrukturvermögen	1.357.922,61	1.056.169,00	2.3. Sonderposten für den Gebührenaussgleich		
1.2.5. Bauten auf fremdem Grund und Boden			2.4. Sonderposten mit Rücklageanteil		
1.2.6. Kunstgegenstände, Denkmäler			2.5. Sonderposten aus Grabnutzungsentgelten	19.660,00	20.004,00
1.2.7. Maschinen, technische Anlagen, Fahrzeuge	9.385,18	11.838,99	2.6. Sonderposten aus Anzahlungen für Grabnutzungsentgelte		
1.2.8. Betriebs- und Geschäftsausstattung	16.312,45	17.095,34	2.7. sonstige Sonderposten	83.940,03	90.686,73
1.2.9. Pflanzen, Tiere			3. Rückstellungen	26.209,99	22.541,00
1.2.10. Geleistete Anzahlungen, Anlagen im Bau	167.933,84	470.057,96	3.1. Rückstellungen für Pensionen und ähnliche Verpflichtungen	25.650,00	22.541,00
1.3. Finanzanlagen			3.2. Steuerrückstellungen		
1.3.1. Anteile an verbundenen Unternehmen			3.3. Rückstellungen für latente Steuern		
1.3.2. Ausleihungen an verbundene Unternehmen			3.4. Sonstige Rückstellungen	559,99	
1.3.3. Beteiligungen			4. Verbindlichkeiten	237.654,14	403.351,10
1.3.4. Ausleihungen an Unternehmen, mit denen ein Beteiligungsverhältnis besteht			4.1. Anleihen		
1.3.5. Sondervermögen, Zweckverbände, Anstalten des öffentlichen Rechts, rechtsfähige kommunale Stiftungen			4.2. Verbindlichkeiten aus Kreditaufnahmen	180.000,00	240.000,00

## Bilanz in Kontoform 2012

Zweijahressicht  
zum 31.12.2012

201 Berod bei Hachenburg

Betragsangaben in EUR

Aktiva	Haushaltsjahr 2012	Vorjahr 2011	Passiva	Haushaltsjahr 2012	Vorjahr 2011
1.3.6. Ausleihungen an Sondervermögen, Zweckverbände, Anstalten des öffentlichen Rechts, rechtsfähige kommunale Stiftungen			4.2.1. Verbindlichkeiten aus Kreditaufnahmen für Investitionen	180.000,00	240.000,00
1.3.7. Sonstige Wertpapiere des Anlagevermögens			4.2.2. Verbindlichkeiten aus Kreditaufnahmen zur Liquiditätssicherung		
1.3.8. Sonstige Ausleihungen			4.3. Verbindlichkeiten aus Vorgängen, die Kreditaufnahmen wirtschaftlich gleichkommen		
2. Umlaufvermögen	802.855,12	999.821,95	4.4. Erhaltene Anzahlungen auf Bestellungen		
2.1. Vorräte	566.325,94	566.325,94	4.5. Verbindlichkeiten aus Lieferungen und Leistungen	51.199,85	24.135,63
2.1.1. Roh-, Hilfs- und Betriebsstoffe			4.6. Verbindlichkeiten aus Transferleistungen		
2.1.2. Unfertige Erzeugnisse, unfertige Leistungen			4.7. Verbindlichkeiten gegenüber verbundenen Unternehmen		
2.1.3. Fertige Erzeugnisse, fertige Leistungen und Waren	566.325,94	566.325,94	4.8. Verbindlichkeiten gegenüber Unternehmen, mit denen ein Beteiligungsverhältnis besteht		
2.1.4. Geleistete Anzahlungen auf Vorräte			4.9. Verbindlichkeiten gegenüber Sondervermögen, Zweckverbänden, Anstalten des öffentlichen Rechts, rechtsfähige kommunale Stiftungen	1.149,74	1.321,86
2.2. Forderungen und sonstige Vermögensgegenstände	236.529,18	433.496,01	4.10. Verbindlichkeiten gegenüber dem sonstigen öffentlichen Bereich	4.119,92	137.004,48
2.2.1. Öffentlich-rechtliche Forderungen, Forderungen aus Transferleistungen	75.040,10	172.548,51	4.11. Sonstige Verbindlichkeiten	1.184,63	889,13
2.2.2. Privatrechtliche Forderungen aus Lieferungen und Leistungen	4.299,96	3.071,33	5. Rechnungsabgrenzungsposten	1.302,99	790,10
2.2.3. Forderungen gegen verbundene Unternehmen					
2.2.4. Forderungen gegen Unternehmen, mit denen ein Beteiligungsverhältnis besteht					
2.2.5. Forderungen gegen Sondervermögen, Zweckverbände, Anstalten des öffentlichen Rechts, rechtsfähige kommunale Stiftungen	3.378,58	253.355,83			
2.2.6. Forderungen gegen den sonstigen öffentlichen Bereich	133.437,30	1.106,89			
2.2.7. sonstige Vermögensgegenstände	20.373,24	3.413,45			
2.2.8. wertberichtigte Forderungen					
2.3. Wertpapiere des Umlaufvermögens					
2.3.1. Anteile an verbundenen Unternehmen					
2.3.2. Sonstige Wertpapiere des Umlaufvermögens					
2.4. Kassenbestand, Bundesbankguthaben, Guthaben bei der Europäischen Zentralbank, Guthaben bei Kreditinstituten und Schecks					
3. Ausgleichsposten für latente Steuern					
4. Rechnungsabgrenzungsposten	730,87	710,18			

## Bilanz in Kontoform 2012

Zweijahressicht  
zum 31.12.2012

201 Berod bei Hachenburg

Betragsangaben in EUR

Aktiva	Haushaltsjahr 2012	Vorjahr 2011	Passiva	Haushaltsjahr 2012	Vorjahr 2011
4.1. Disagio					
4.2. Sonstige Rechnungsabgrenzungsposten	730,87	710,18			
5. Nicht durch Eigenkapital gedeckter Fehlbetrag					
<b>Summe Aktiv</b>	<b>4.741.465,48</b>	<b>5.175.358,18</b>	Summe Passiv	<b>4.741.465,48</b>	<b>5.175.358,18</b>



# **Ortsgemeinde Berod**

in der Verbandsgemeinde Altenkirchen

Landkreis Altenkirchen

## **Gesamtergebnishaushalt für die Haushaltsjahre 2017 und 2018**

## Ergebnishaushalt Berod 2017/2018

Muster 5 (zu § 2 Abs. 1 GemHVO)

Bezeichnung	Rechn.-Erg. Vorvorjahr 2015	Vorjahr 2016	Planjahr 2017	Planjahr 2018	Planjahr 2019	Planjahr 2020
<b>1. Steuern und ähnliche Abgaben</b>	<b>596.775</b>	<b>430.800</b>	<b>502.900</b>	<b>513.500</b>	<b>520.400</b>	<b>527.300</b>
401100 Grundsteuer A	5.006	5.000	4.500	4.500	4.500	4.500
401200 Grundsteuer B	61.779	61.700	62.700	62.700	62.700	62.700
401300 Gewerbesteuer	278.036	110.000	170.000	170.000	170.000	170.000
402100 Gemeindeanteil an der Einkommensteuer	207.226	211.000	216.700	222.100	227.700	233.400
402200 Gemeindeanteil an der Umsatzsteuer	20.258	18.500	25.300	30.000	30.700	31.400
403300 Hundesteuer	2.771	3.000	2.600	2.600	2.600	2.600
405210 Familienleistungsausgleich (vom Land)	21.699	21.600	21.100	21.600	22.200	22.700
<b>2. Zuwendungen, allgemeine Umlagen und sonstige Transfererträge</b>	<b>877</b>	<b>38.870</b>	<b>9.020</b>	<b>7.520</b>	<b>7.320</b>	<b>7.320</b>
411110 Schlüsselzuweisung A		31.400				
414410 Zuweisungen und Zuschüsse für laufende Zwecke - vom Bund	23	20	20	20	20	20
414430 Zuweisungen und Zuschüsse für laufende Zwecke - von Gemeinden und Gemeindeverbänden	250					
415100 Erträge aus der Auflösung von Sonderposten aus Zuwendungen		7.450	7.500	7.300	7.300	7.300
416100 Allgemeine Umlagen vom Land	604		1.500	200		
<b>4. öffentlich-rechtliche Leistungsentgelte</b>	<b>11.380</b>	<b>42.200</b>	<b>49.600</b>	<b>37.700</b>	<b>37.100</b>	<b>37.100</b>
431200 Gebühren für die Erteilung von Bescheiden (u.a. Genehmigungen, Ablehnungen, Untersagungen, Vorkaufsrecht)	160	200	200	200	200	200
432100 Entgelte für die Benutzung von öffentlichen Einrichtungen und für wirtschaftliche Dienstleistungen	6.003	6.000	7.000	7.000	7.000	7.000
432240 Entgelte - für das Bestattungswesen	5.218	4.000	5.000	5.000	5.000	5.000
432300 Entgelte für die Unterhaltung von Straßen, Wirtschaftswegen u.a. öffentlichen Einrichtungen		6.750	15.400	3.600	3.600	3.600
437000 Erträge aus der Auflösung von Sonderposten für Beiträge und ähnlichen Entgelten		24.150	20.800	20.700	20.200	20.200
439000 Erträge aus der Auflösung von Sonderposten für Grabnutzungsentgelte		1.100	1.200	1.200	1.100	1.100
<b>5. privatrechtliche Leistungsentgelte</b>	<b>89.280</b>	<b>69.300</b>	<b>70.200</b>	<b>70.200</b>	<b>70.200</b>	<b>70.200</b>
441100 Erträge aus Verkäufen	74.780	55.500	55.900	55.900	55.900	55.900
441200 Mieten und Pachten	14.500	13.800	14.300	14.300	14.300	14.300
<b>6. Kostenerstattungen und Kostenumlagen</b>	<b>4.410</b>	<b>1.150</b>	<b>1.150</b>	<b>1.150</b>	<b>1.150</b>	<b>1.150</b>
442430 Kostenerstattungen und Kostenumlagen - von Gemeinden und Gemeindeverbänden	640	650	650	650	650	650
442590 Kostenerstattungen und Kostenumlagen - vom sonstigen privaten Bereich	3.770	500	500	500	500	500
<b>9. sonstige laufende Erträge</b>	<b>18.330</b>	<b>19.430</b>	<b>19.880</b>	<b>20.180</b>	<b>20.180</b>	<b>20.180</b>
462500 Konzessionsabgaben	16.400	16.500	16.500	16.500	16.500	16.500
462900 Sonstige laufende Erträge (z. B. Spenden)	1.930	1.280	1.280	1.280	1.280	1.280
466100 Erträge aus der Auflösung von Wertberichtigungen und Sonderposten		1.650	1.800	1.800	1.800	1.800
466140 Erträge aus der Auflösung von Rückstellungen			300	600	600	600
<b>10. Summe der laufenden Erträge aus Verwaltungstätigkeit</b>	<b>721.053</b>	<b>601.750</b>	<b>652.750</b>	<b>650.250</b>	<b>656.350</b>	<b>663.250</b>
<b>11. Personalaufwendungen</b>	<b>32.894</b>	<b>40.700</b>	<b>39.000</b>	<b>39.000</b>	<b>39.000</b>	<b>39.000</b>

## Ergebnishaushalt Berod 2017/2018

Muster 5 (zu § 2 Abs. 1 GemHVO)

Bezeichnung	Rechn.-Erg. Vorvorjahr 2015	Vorjahr 2016	Planjahr 2017	Planjahr 2018	Planjahr 2019	Planjahr 2020
501100 Bürgermeister, Beigeordnete, Ortsvorsteher	9.598	9.700	10.300	10.300	10.300	10.300
501400 Rats- und Ausschussmitglieder	750	1.800	1.800	1.800	1.800	1.800
502220 Leistungszulage Arbeitnehmer	87					
502900 Sonstige Vergütungen, Leistungszulagen	22.458	25.500	23.200	23.200	23.200	23.200
507910 Ehrensoldrückstellungen		3.700	3.700	3.700	3.700	3.700
<b>12. Versorgungsaufwendungen</b>			<b>1.500</b>	<b>3.000</b>	<b>3.000</b>	<b>3.000</b>
511300 ehrenamtlich Tätige			1.500	3.000	3.000	3.000
<b>13. Aufwendungen für Sach- und Dienstleistungen</b>	<b>97.555</b>	<b>108.650</b>	<b>177.600</b>	<b>126.600</b>	<b>128.300</b>	<b>122.600</b>
523100 Unterhaltung der Grundstücke und Außenanlagen	1.742	4.000	4.000	4.000	10.200	4.000
523130 Gebäude einschließlich der Bestandteile, die dem Gebäude zuzurechnen sind	2.641	4.200	32.200	10.200	5.200	5.200
523210 Bewirtschaftung der Grundstücke und Gebäude - Energie (Strom, Öl, Gas)	10.300	13.300	14.200	14.200	14.200	14.200
523220 Bewirtschaftung der Grundstücke und Gebäude - Wasser, Abwasser, Abfall (wkB, Gebühren)	8.775	11.100	12.700	12.700	12.700	12.700
523230 Bewirtschaftung der Grundstücke und Gebäude - Sonstige Bewirtschaftungskosten	413	600	600	600	600	600
523380 Straßen, Wege, Plätze und Verkehrslenkungsanlagen	11.185	10.000	40.000	11.000	11.000	11.000
523500 Fahrzeugunterhaltung	1.133	2.500	2.500	2.500	2.500	2.500
523600 Unterhaltung der Maschinen, Geräte, Betriebs- und Geschäftsausstattung sowie Kleinteile bis 1.000 € (netto)	4.515	7.550	9.000	7.500	7.500	7.500
524700 Sonstige Verbrauchsmittel	90	1.200	1.200	1.200	1.200	1.200
524900 Sonstige Aufwendungen für Sach- und Dienstleistungen	26.591	25.000	25.600	25.600	25.600	25.700
525420 Kostenerstattungen - an das Land	9.785	10.000	13.100	13.100	13.100	13.100
525430 Kostenerstattungen - an Gemeinden und Gemeindeverbände	8.344	7.100	9.600	10.600	10.600	10.600
525431 Kostenerstattungen - an Gemeinden und Gemeindeverbände - Straßenoberflächenentwässerung	10.929	11.500	11.900	12.400	12.900	13.300
525510 Kostenerstattungen - an private Unternehmen	1.112	600	1.000	1.000	1.000	1.000
<b>14. Abschreibungen auf immaterielle Vermögensgegenstände des Anlagevermögens und auf Sachanlagen</b>		<b>83.350</b>	<b>78.200</b>	<b>77.200</b>	<b>71.500</b>	<b>71.100</b>
532000 Abschreibungen auf immaterielle Vermögensgegenstände		3.900	4.000	4.000	4.000	4.000
533000 Abschreibung auf unbebaute Grundstücke und grundstücksgleiche Rechte		450	500	300		
534000 Abschreibungen auf bebaute Grundstücke und grundstücksgleiche Rechte		15.350	15.600	15.600	15.600	15.600
535000 Abschreibung auf das Infrastrukturvermögen		59.800	54.000	54.000	49.700	49.700
538100 Abschreibungen auf Fahrzeuge		1.500	1.700	1.100	200	200
538500 Abschreibungen auf Betriebs- und Geschäftsausstattung		2.350	2.400	2.200	2.000	1.600
<b>16. Zuwendungen, Umlagen und sonstige Transferaufwendungen</b>	<b>455.388</b>	<b>380.450</b>	<b>480.200</b>	<b>428.900</b>	<b>430.100</b>	<b>435.500</b>
541490 Zuweisungen und Zuschüsse für laufende Zwecke - an den sonstigen öffentlichen Bereich		100	100	100	100	100
541590 Zuweisungen und Zuschüsse für laufende Zwecke - an den sonstigen privaten Bereich	1.300	900	1.400	1.400	1.400	1.400
543100 Gewerbesteuerumlage	45.262	18.100	28.000	28.000	28.000	28.000
544110 Finanzierungsbeteiligung Fonds Deutsche Einheit		650				
544120 Finanzausgleichsumlage						
544210 Allgemeine Umlagen an Gemeinden und Gemeindeverbände - Landkreis Altenkirchen	206.763	183.500	224.700	199.100	199.700	202.000
544230 Allgemeine Umlagen an Gemeinden und Gemeindeverbände - Verbandsgemeinde Altenkirchen	202.063	177.200	226.000	200.300	200.900	204.000
<b>18. sonstige laufende Aufwendungen</b>	<b>28.229</b>	<b>18.690</b>	<b>21.200</b>	<b>19.700</b>	<b>19.700</b>	<b>19.700</b>

## Ergebnishaushalt Berod 2017/2018

Muster 5 (zu § 2 Abs. 1 GemHVO)

Bezeichnung	Rechn.-Erg. Vorvorjahr 2015	Vorjahr 2016	Planjahr 2017	Planjahr 2018	Planjahr 2019	Planjahr 2020
561500 Aufwendungen für Dienst- und Schutzkleidung, persönliche Ausrüstungsgegenstände	420	150	150	150	150	150
562500 Sachverständigen-, Gerichts- und ähnliche Aufwendungen (u. a. Anwalts-, Notar-, Prozesskosten sowie Aufwendungen für die Erstellung von Bebauungsplänen)	10.798		1.500			
563100 Büromaterial, Geschäftsaufwendungen	471	600	600	600	600	600
563900 Sonstiges	743	500	600	600	600	600
564100 Versicherungsbeiträge	3.151	3.600	3.700	3.700	3.700	3.700
564200 Beiträge zu Wirtschaftsverbänden, Berufsvertretungen, Berufsgenossenschaften und Vereinen	2.884	2.540	3.150	3.150	3.150	3.150
568100 Grundsteuer	1.223	1.300	1.500	1.500	1.500	1.500
569200 Verfügungsmittel	50	1.000	1.000	1.000	1.000	1.000
569310 Repräsentationen	414	500	500	500	500	500
569320 Ehrengeschenke/Ehrengaben	1.229	1.500	1.500	1.500	1.500	1.500
569900 Sonstige (u. a. Partnerschaften, Heimatpflege, Dorfgemeinschaft, örtliche Feiern und Veranstaltungen)	6.846	7.000	7.000	7.000	7.000	7.000
<b>19. Summe der laufenden Aufwendungen aus Verwaltungstätigkeit</b>	<b>614.067</b>	<b>631.840</b>	<b>797.700</b>	<b>694.400</b>	<b>691.600</b>	<b>690.900</b>
<b>20. laufendes Ergebnis aus Verwaltungstätigkeit</b>	<b>106.986</b>	<b>- 30.090</b>	<b>- 144.950</b>	<b>- 44.150</b>	<b>- 35.250</b>	<b>- 27.650</b>
<b>21. Zins- und sonstige Finanzerträge</b>	<b>2.147</b>	<b>1.650</b>	<b>2.300</b>	<b>2.200</b>	<b>1.500</b>	<b>1.500</b>
471430 Zinserträge für Kredite - von Gemeinden und Gemeindeverbänden	1.325	650	1.300	1.200	500	500
472000 Zinsen aus Stundungen und Verrentungen	375	500	500	500	500	500
479200 Vollverzinsung aus Gewerbesteuer (§ 233a AO)	447	500	500	500	500	500
<b>22. Zins- und sonstige Finanzaufwendungen</b>	<b>1.313</b>	<b>1.000</b>	<b>1.000</b>	<b>1.000</b>	<b>1.000</b>	<b>1.000</b>
574300 Zinsaufwand - an Gemeinden und Gemeindeverbände						
575120 Zinsaufwand - an Sparkassen	1.305					
579100 aus der Vollverzinsung der Gewerbesteuer (§ 233a AO)	8	1.000	1.000	1.000	1.000	1.000
<b>23. Finanzergebnis</b>	<b>834</b>	<b>650</b>	<b>1.300</b>	<b>1.200</b>	<b>500</b>	<b>500</b>
<b>24. ordentliches Ergebnis</b>	<b>107.820</b>	<b>- 29.440</b>	<b>- 143.650</b>	<b>- 42.950</b>	<b>- 34.750</b>	<b>- 27.150</b>
<b>25. außerordentliche Erträge</b>	<b>511</b>					
499000 Außerordentliche und periodenfremde Erträge	511					
<b>27. außerordentliches Ergebnis</b>	<b>511</b>					
<b>28. Jahresergebnis Jahresüberschuss oder Jahresfehlbetrag</b>	<b>108.331</b>	<b>- 29.440</b>	<b>- 143.650</b>	<b>- 42.950</b>	<b>- 34.750</b>	<b>- 27.150</b>
<b>31. Jahresergebnis nach Berücksichtigung der Veränderung des Sonderpostens für Belastungen aus dem kommunalen Finanzausgleich</b>	<b>108.331</b>	<b>- 29.440</b>	<b>- 143.650</b>	<b>- 42.950</b>	<b>- 34.750</b>	<b>- 27.150</b>

# **Ortsgemeinde Berod**

in der Verbandsgemeinde Altenkirchen

Landkreis Altenkirchen

## **Gesamtfinanzhaushalt für die Haushaltsjahre 2017 und 2018**

## Finanzhaushalt Berod 2017/2018

Muster 7 (zu § 3 Abs. 1 Satz 2 GemHVO)

Bezeichnung	Rechn.-Erg. Vorvorjahr 2015	Vorjahr 2016	Planjahr 2017	Planjahr 2018	Planjahr 2019	Planjahr 2020
1. Steuern und ähnliche Abgaben	602.829	430.800	502.900	513.500	520.400	527.300
2. Zuwendungen, allgemeine Umlagen und sonstige Transfereinzahlungen	877	31.420	1.520	220	20	20
3. Einzahlungen der sozialen Sicherung						
4. öffentlich-rechtliche Leistungsentgelte	13.277	16.950	27.600	15.800	15.800	15.800
5. privatrechtliche Leistungsentgelte	73.957	69.300	70.200	70.200	70.200	70.200
6. Kostenerstattungen und Kostenumlagen	3.030	1.150	1.150	1.150	1.150	1.150
7. Erhöhung oder Verminderung des Bestands an fertigen und unfertigen Erzeugnissen						
8. andere aktivierte Eigenleistungen						
9. sonstige laufende Einzahlungen	17.278	17.780	17.780	17.780	17.780	17.780
<b>10. Summe der laufenden Einzahlungen aus Verwaltungstätigkeit</b>	<b>711.249</b>	<b>567.400</b>	<b>621.150</b>	<b>618.650</b>	<b>625.350</b>	<b>632.250</b>
11. Personalauszahlungen	33.418	37.000	35.300	35.300	35.300	35.300
12. Versorgungsauszahlungen			1.500	3.000	3.000	3.000
13. Auszahlungen für Sach- und Dienstleistungen	98.558	108.650	177.600	126.600	128.300	122.600
14. Zuwendungen, Umlagen und sonstige Transferauszahlungen	441.336	380.450	480.200	428.900	430.100	435.500
15. Auszahlungen der sozialen Sicherung						
16. sonstige laufende Auszahlungen	28.657	18.690	21.200	19.700	19.700	19.700
<b>17. Summe der laufenden Auszahlungen aus Verwaltungstätigkeit</b>	<b>601.968</b>	<b>544.790</b>	<b>715.800</b>	<b>613.500</b>	<b>616.400</b>	<b>616.100</b>
<b>18. Saldo der laufenden Ein- und Auszahlungen aus Verwaltungstätigkeit</b>	<b>109.281</b>	<b>22.610</b>	<b>- 94.650</b>	<b>5.150</b>	<b>8.950</b>	<b>16.150</b>
19. Zins- und sonstige Finanzeinzahlungen	3.041	1.650	2.300	2.200	1.500	1.500
20. Zins- und sonstige Finanzauszahlungen	1.313	1.000	1.000	1.000	1.000	1.000
<b>21. Saldo der Zins- und der sonstigen Finanzein- und -auszahlungen</b>	<b>1.728</b>	<b>650</b>	<b>1.300</b>	<b>1.200</b>	<b>500</b>	<b>500</b>
<b>22. Saldo der ordentlichen Ein- und Auszahlungen</b>	<b>111.010</b>	<b>23.260</b>	<b>- 93.350</b>	<b>6.350</b>	<b>9.450</b>	<b>16.650</b>
23. außerordentliche Einzahlungen	511					
24. außerordentliche Auszahlungen						
<b>25. Saldo der außerordentlichen Ein- und Auszahlungen</b>	<b>511</b>					

## Finanzhaushalt Berod 2017/2018

Muster 7 (zu § 3 Abs. 1 Satz 2 GemHVO)

Bezeichnung	Rechn.-Erg. Vorvorjahr 2015	Vorjahr 2016	Planjahr 2017	Planjahr 2018	Planjahr 2019	Planjahr 2020
<b>26. Saldo der ordentlichen und außerordentlichen Ein- und Auszahlungen</b>	111.521	23.260	- 93.350	6.350	9.450	16.650
27. Einzahlungen aus Investitionszuwendungen	10.665				96.700	
28. Einzahlungen aus Beiträgen und ähnlichen Entgelten	37.118	3.000	3.000	3.000	774.200	3.000
29. Einzahlungen für immaterielle Vermögensgegenstände						
30. Einzahlungen für Sachanlagen					25.000	
31. Einzahlungen für Finanzanlagen						
32. Einzahlungen aus sonstigen Ausleihungen und Kreditgewährungen						
33. Einzahlungen aus der Veräußerung von Vorräten						
34. sonstige Investitionseinzahlungen						
<b>35. Summe der Einzahlungen aus Investitionstätigkeit</b>	<b>47.783</b>	<b>3.000</b>	<b>3.000</b>	<b>3.000</b>	<b>895.900</b>	<b>3.000</b>
36. Auszahlungen für immaterielle Vermögensgegenstände						
37. Auszahlungen für Sachanlagen	4.872	4.000	59.000	86.000	1.092.800	4.000
38. Auszahlungen für Finanzanlagen						
39. Auszahlungen für sonstige Ausleihungen und Kreditgewährungen						
40. Auszahlungen für den Erwerb von Vorräten						
41. sonstige Investitionsauszahlungen						
<b>42. Summe der Auszahlungen aus Investitionstätigkeit</b>	<b>4.872</b>	<b>4.000</b>	<b>59.000</b>	<b>86.000</b>	<b>1.092.800</b>	<b>4.000</b>
<b>43. Saldo aus der Ein- und Auszahlungen aus Investitionstätigkeit</b>	<b>42.911</b>	<b>- 1.000</b>	<b>- 56.000</b>	<b>- 83.000</b>	<b>- 196.900</b>	<b>- 1.000</b>
<b>44. Finanzmittelüberschuss / Finanzmittelfehlbetrag</b>	<b>154.432</b>	<b>22.260</b>	<b>- 149.350</b>	<b>- 76.650</b>	<b>- 187.450</b>	<b>15.650</b>
45. Einzahlungen aus der Aufnahme von Investitionskrediten						
46. Auszahlungen zur Tilgung von Investitionskrediten	60.000					
<b>47. Saldo der Ein- und Auszahlungen aus Investitionskrediten</b>	<b>- 60.000</b>					
48. Zunahme der Verbindlichkeiten gegenüber der Verbandsgemeinde aus der Aufnahme von Krediten zur Liquiditätssicherung						
49. Abnahme der Verbindlichkeiten gegenüber der Verbandsgemeinde aus der Aufnahme von Krediten zur Liquiditätssicherung						

## Finanzhaushalt Berod 2017/2018

Muster 7 (zu § 3 Abs. 1 Satz 2 GemHVO)

Bezeichnung	Rechn.-Erg. Vorvorjahr 2015	Vorjahr 2016	Planjahr 2017	Planjahr 2018	Planjahr 2019	Planjahr 2020
<b>50. Veränderung der Verbindlichkeiten gegenüber der Verbandsgemeinde aus Krediten zur Liquiditätssicherung</b>						
51. Abnahme der Forderungen gegenüber der Verbandsgemeinde aus dem Zahlungsmittelbestand			149.350	76.650	187.450	
52. Zunahme der Forderungen gegenüber der Verbandsgemeinde aus dem Zahlungsmittelbestand	95.396	22.260				15.650
<b>53. Veränderung der Forderungen gegenüber der Verbandsgemeinde aus dem Zahlungsmittelbestand</b>	<b>- 95.396</b>	<b>- 22.260</b>	<b>149.350</b>	<b>76.650</b>	<b>187.450</b>	<b>- 15.650</b>
<b>54. Saldo der Ein- und Auszahlungen aus Finanzierungstätigkeit</b>	<b>- 155.396</b>	<b>- 22.260</b>	<b>149.350</b>	<b>76.650</b>	<b>187.450</b>	<b>- 15.650</b>
55. Einzahlungen aus durchlaufenden Geldern	5.786					
56. Auszahlungen aus durchlaufenden Geldern	4.822					
<b>57. Saldo durchlaufende Gelder</b>	<b>964</b>					
58. Verwendung des Finanzmittelüberschusses / Deckung des Finanzmittelfehlbetrags	- 154.432	- 22.260	149.350	76.650	187.450	- 15.650



# **Ortsgemeinde Berod**

in der Verbandsgemeinde Altenkirchen

Landkreis Altenkirchen

## **Zusammenstellung der Investitionen oberhalb der Wertgrenze nach § 7 der Haushaltssatzung**

## Investitionsübersicht 2017/2018

Muster 9 (zu § 4 Abs. 12 GemHVO)

<b>Teilhaushalt: 1 Allgemeine Aufgaben der Ortsgemeinde</b>							
Ein- und Auszahlungsarten	Ergebnis Vorvorjahr 2015	Vorjahr 2016	Planjahr 2017	Planjahr 2018	Planjahr 2019	Planjahr 2020	Planjahre nach 2020
<b>Maßnahme: 1 Ausbau "Nebenanlagen L 265"</b>							
Tiefbau							
Immaterielle Vermögensgegenstände							
Hochbau							
Grunderwerb Anlagen im Bau							
<b>Summe Auszahlungen:</b>							
Anzahlungen auf Sonderposten aus Zuwendungen vom Bund							
Anzahlungen auf Sonderposten aus Zuwendungen vom Land							
Zuwendungen vom Bund							
Zuwendungen vom Land	10.665,00						
<b>Summe Einzahlungen:</b>	<b>10.665,00</b>						
<b>Saldo der Aus- und Einzahlungen:</b>	<b>10.665,00</b>						
<b>Maßnahme: 2 Grunderwerb "Im Gassegarten"</b>							
Bewegliches Anlagevermögen							
Anlagen im Bau und geleistete Anzahlungen							
Grunderwerb unbebaute Grundstücke							
<b>Summe Auszahlungen:</b>							
Verkauf von unbebauten Grundstücken					25.000,00		
Verkauf von geringwertigen Wirtschaftsgütern							
<b>Summe Einzahlungen:</b>					<b>25.000,00</b>		
<b>Saldo der Aus- und Einzahlungen:</b>					<b>25.000,00</b>		
<b>Erläuterungen:</b> 114201-143100-2-14: 2019: Verkauf eines Baugrundstücks 25.000 €							
<b>Maßnahme: 3 Maßnahmen am Spielplatz</b>							
Bewegliches Anlagevermögen		2.000,00	1.000,00	1.000,00	1.000,00	1.000,00	1.000,00
<b>Summe Auszahlungen:</b>		<b>2.000,00</b>	<b>1.000,00</b>	<b>1.000,00</b>	<b>1.000,00</b>	<b>1.000,00</b>	<b>1.000,00</b>
Anzahlungen auf Sonderposten aus Zuwendungen vom Bund							
<b>Summe Einzahlungen:</b>							
<b>Saldo der Aus- und Einzahlungen:</b>		<b>- 2.000,00</b>	<b>- 1.000,00</b>	<b>- 1.000,00</b>	<b>- 1.000,00</b>	<b>- 1.000,00</b>	<b>- 1.000,00</b>
<b>Erläuterungen:</b> 366101-082900-3-4: HH-Pauschale							
<b>Maßnahme: 5 wiederkehrende Beiträge Straßenbau</b>							
Beiträge	34.534,14				564.200,00		

## Investitionsübersicht 2017/2018

Muster 9 (zu § 4 Abs. 12 GemHVO)

<b>Teilhaushalt: 1 Allgemeine Aufgaben der Ortsgemeinde</b>							
Ein- und Auszahlungsarten	Ergebnis Vorvorjahr 2015	Vorjahr 2016	Planjahr 2017	Planjahr 2018	Planjahr 2019	Planjahr 2020	Planjahre nach 2020
<b>Maßnahme: 5 wiederkehrende Beiträge Straßenbau</b>							
Anzahlungen auf Sonderposten aus Zuwendungen vom Land							
Anzahlungen auf Sonderposten aus Zuwendungen vom privaten Bereich							
<b>Summe Einzahlungen:</b>	<b>34.534,14</b>				<b>564.200,00</b>		
<b>Saldo der Aus- und Einzahlungen:</b>	<b>34.534,14</b>				<b>564.200,00</b>		
<b>Erläuterungen:</b> 541001-232500-5-1: 70 %-Beitrag Ausbau "Am Lauterberg"							
<b>Maßnahme: 6 Maßnahmen am Dorfgemeinschaftshaus</b>							
Hochbau							
Bewegliches Anlagevermögen			25.000,00				
Geringwertige Wirtschaftsgüter							
<b>Summe Auszahlungen:</b>			<b>25.000,00</b>				
<b>Saldo der Aus- und Einzahlungen:</b>			<b>- 25.000,00</b>				
<b>Erläuterungen:</b> 573101-082900-6-4: 2017: Sanierung Heizungsanlage 25.000 €							
<b>Maßnahme: 12 Erschließung "Im Gassegarten"</b>							
Tiefbau					230.000,00		
Immaterielle Vermögensgegenstände							
Lizenzkosten							
Grunderwerb unbebaute Grundstücke					134.800,00		
Grunderwerb Tiefbau							
<b>Summe Auszahlungen:</b>					<b>364.800,00</b>		
Beiträge	1.389,00				207.000,00		
Anzahlungen auf Sonderposten aus Zuwendungen vom Land							
Anzahlungen auf Sonderposten aus Zuwendungen vom privaten Bereich							
<b>Summe Einzahlungen:</b>	<b>1.389,00</b>				<b>207.000,00</b>		
<b>Saldo der Aus- und Einzahlungen:</b>	<b>1.389,00</b>				<b>- 157.800,00</b>		
<b>Erläuterungen:</b> 114201-143100-12-10: 2019: 90% Beiträge Enderschließung "Im Gassegarten" gemeindeeigene Grundstücke 541001-048240-12-1: 2019: Enderschließung "Im Gassegarten" 541001-233200-12-1: 2019: 90 % Beiträge Enderschließung "Im Gassegarten"							
<b>Maßnahme: 13 Ausbau "Am Lauterberg"</b>							
Tiefbau	511,29			82.000,00	724.000,00		
<b>Summe Auszahlungen:</b>	<b>511,29</b>			<b>82.000,00</b>	<b>724.000,00</b>		

## Investitionsübersicht 2017/2018

Muster 9 (zu § 4 Abs. 12 GemHVO)

<b>Teilhaushalt: 1 Allgemeine Aufgaben der Ortsgemeinde</b>							
Ein- und Auszahlungsarten	Ergebnis Vorvorjahr 2015	Vorjahr 2016	Planjahr 2017	Planjahr 2018	Planjahr 2019	Planjahr 2020	Planjahre nach 2020
<b>Maßnahme: 13 Ausbau "Am Lauterberg"</b>							
Zuwendungen vom Land					96.700,00		
<b>Summe Einzahlungen:</b>					<b>96.700,00</b>		
<b>Saldo der Aus- und Einzahlungen:</b>	<b>- 511,29</b>			<b>- 82.000,00</b>	<b>- 627.300,00</b>		
<b>Erläuterungen:</b> 541001-048240-13-1: 2018: HOAI-Kosten 82.000 €; 2019: Ausbau "Am Lauterberg" 724.000 € 541001-231420-13-11: 2019: 40% I-Stock vom Gemeindeanteil (241.800 €) Ausbau "Am Lauterberg"							
<b>Maßnahme: 17 Bewegliches Anlagevermögen Bauhof</b>							
Bewegliches Anlagevermögen	114,24	1.000,00	1.000,00	1.000,00	1.000,00	1.000,00	1.000,00
<b>Summe Auszahlungen:</b>	<b>114,24</b>	<b>1.000,00</b>	<b>1.000,00</b>	<b>1.000,00</b>	<b>1.000,00</b>	<b>1.000,00</b>	<b>1.000,00</b>
<b>Saldo der Aus- und Einzahlungen:</b>	<b>- 114,24</b>	<b>- 1.000,00</b>	<b>- 1.000,00</b>	<b>- 1.000,00</b>	<b>- 1.000,00</b>	<b>- 1.000,00</b>	<b>- 1.000,00</b>
<b>Erläuterungen:</b> 114301-082900-17-4: HH-Pauschale							
<b>Maßnahme: 18 Bewegliches Anlagevermögen</b>							
Bewegliches Anlagevermögen	4.246,84	1.000,00	2.000,00	2.000,00	2.000,00	2.000,00	2.000,00
Geringwertige Wirtschaftsgüter							
<b>Summe Auszahlungen:</b>	<b>4.246,84</b>	<b>1.000,00</b>	<b>2.000,00</b>	<b>2.000,00</b>	<b>2.000,00</b>	<b>2.000,00</b>	<b>2.000,00</b>
<b>Saldo der Aus- und Einzahlungen:</b>	<b>- 4.246,84</b>	<b>- 1.000,00</b>	<b>- 2.000,00</b>	<b>- 2.000,00</b>	<b>- 2.000,00</b>	<b>- 2.000,00</b>	<b>- 2.000,00</b>
<b>Erläuterungen:</b> 553001-082900-18-4: HH-Pauschale 573101-082900-18-4: HH-Pauschale							
<b>Maßnahme: 21 Maßnahmen am Bauhof</b>							
Tiefbau			15.000,00				
Hochbau			15.000,00				
<b>Summe Auszahlungen:</b>			<b>30.000,00</b>				
<b>Saldo der Aus- und Einzahlungen:</b>			<b>- 30.000,00</b>				
<b>Erläuterungen:</b> 114301-039800-21-1: 2017: Pflasterarbeiten 15.000 € 114301-039800-21-3: 2017: Außenputzarbeiten 15.000 €							

**Berechnungsgrundlagen:**

Gesamtsumme aller geplanten Kredite über alle Jahre:	200.000,00
Gesamtsumme Aus- und Einzahlungen aller Maßnahmen:	- 2.319.087,00
Gesamtsumme VE aller Maßnahmen:	0,00

# Ortsgemeinde Berod

in der Verbandsgemeinde Altenkirchen

Landkreis Altenkirchen

## Produkthaushaltsbuch 2017 und 2018 (wesentliche Produkte)

1110	Verwaltungsführung, Öffentlichkeitsarbeit, Gremien
1143	Bauhof
2810	Heimat-, Kulturpflege und sonstige örtliche Veranstaltungen
3661	Einrichtungen der Jugendarbeit
5410	Gemeindestraßen, Konzessionsabgaben
5510	Öffentliches Grün
5530	Friedhofs- und Bestattungswesen
5551	Kommunale Forstwirtschaft
5559	Gemeindliche Wirtschaftswege
5731	Kommunale Einrichtungen und Unternehmen

<b>Produkt - Nr.:</b>	<b>Produkt - Bezeichnung:</b>
1110	Verwaltungsführung, Öffentlichkeitsarbeit, Gremien

<b>Ergebnishaushalt 1110 Verwaltungsführung, Öffentlichkeitsarbeit, Gremien:</b>						
<b>Bezeichnung</b>	<b>Ergebnis Vorvorjahr 2015</b>	<b>Vorjahr 2016</b>	<b>Planjahr 2017</b>	<b>Planjahr 2018</b>	<b>Planjahr 2019</b>	<b>Planjahr 2020</b>
4. öffentlich-rechtliche Leistungsentgelte	160	200	200	200	200	200
431200 Gebühren für die Erteilung von Bescheiden (u.a. Genehmigungen, Ablehnungen, Untersagungen, Vorkaufsrecht) ** u.a. Vorkaufsrecht	160	200	200	200	200	200
<b>9. sonstige laufende Erträge</b>			<b>300</b>	<b>600</b>	<b>600</b>	<b>600</b>
466140 Erträge aus der Auflösung von Rückstellungen			300	600	600	600
10. Summe der laufenden Erträge aus Verwaltungstätigkeit	160	200	500	800	800	800
11. Personalaufwendungen	10.348	15.200	15.800	15.800	15.800	15.800
501100 Bürgermeister, Beigeordnete, Ortsvorsteher	9.598	9.700	10.300	10.300	10.300	10.300
501400 Rats- und Ausschussmitglieder ** Sitzungsgelder	750	1.800	1.800	1.800	1.800	1.800
507910 Ehrensoldrückstellungen ** für aktive Ortsbürgermeisterin		3.700	3.700	3.700	3.700	3.700
12. Versorgungsaufwendungen			1.500	3.000	3.000	3.000
511300 ehrenamtlich Tätige ** für ehemaligen Ortsbürgermeister			1.500	3.000	3.000	3.000
13. Aufwendungen für Sach- und Dienstleistungen	592	650	600	600	600	600
523600 Unterhaltung der Maschinen, Geräte, Betriebs- und Geschäftsausstattung sowie Kleinteile bis 1.000 € (netto)	5	50				
525430 Kostenerstattungen - an Gemeinden und Gemeindeverbände ** Mitteilungsblatt VG	587	600	600	600	600	600
16. Zuwendungen, Umlagen und sonstige Transferaufwendungen		100	100	100	100	100
541590 Zuweisungen und Zuschüsse für laufende Zwecke - an den sonstigen privaten Bereich ** Spenden Wohlfahrtspflege		100	100	100	100	100
<b>18. sonstige laufende Aufwendungen</b>	<b>3.200</b>	<b>4.400</b>	<b>4.550</b>	<b>4.550</b>	<b>4.550</b>	<b>4.550</b>
563100 Büromaterial, Geschäftsaufwendungen ** u.a. GStB-Abo	471	600	600	600	600	600
563900 Sonstiges ** u.a. Ratsitzungen, Verabschiedung RM, Öffentlichkeitsarbeit	743	500	600	600	600	600
564200 Beiträge zu Wirtschaftsverbänden, Berufsvertretungen, Berufsgenossenschaften und Vereinen ** Gemeinde- und Städtebund	293	300	350	350	350	350
569200 Verfügungsmittel ** u.a. Kriegsgräberfürsorge 50 €	50	1.000	1.000	1.000	1.000	1.000
569310 Repräsentationen	414	500	500	500	500	500
569320 Ehrengeschenke/Ehrengaben ** Alters- und Ehejubiläen	1.229	1.500	1.500	1.500	1.500	1.500
19. Summe der laufenden Aufwendungen aus Verwaltungstätigkeit	14.140	20.350	22.550	24.050	24.050	24.050

<b>Ergebnishaushalt 1110 Verwaltungsführung, Öffentlichkeitsarbeit, Gremien:</b>						
<b>Bezeichnung</b>	<b>Ergebnis Vorvorjahr 2015</b>	<b>Vorjahr 2016</b>	<b>Planjahr 2017</b>	<b>Planjahr 2018</b>	<b>Planjahr 2019</b>	<b>Planjahr 2020</b>
20. laufendes Ergebnis aus Verwaltungstätigkeit	- 13.980	- 20.150	- 22.050	- 23.250	- 23.250	- 23.250
<b>23. Finanzergebnis</b>						
<b>24. <u>ordentliches Ergebnis</u></b>	<b>- 13.980</b>	<b>- 20.150</b>	<b>- 22.050</b>	<b>- 23.250</b>	<b>- 23.250</b>	<b>- 23.250</b>
27. außerordentliches Ergebnis						
<b>28. <u>Jahresergebnis des Teilhaushalts vor Verrechnung der internen Leistungsbeziehungen</u></b>	<b>- 13.980</b>	<b>- 20.150</b>	<b>- 22.050</b>	<b>- 23.250</b>	<b>- 23.250</b>	<b>- 23.250</b>
<b>31. <u>Saldo der Erträge und Aufwendungen aus internen Leistungsbeziehungen</u></b>						
32. Jahresergebnis des Teilhaushalts nach Verrechnung der internen Leistungsbeziehungen	- 13.980	- 20.150	- 22.050	- 23.250	- 23.250	- 23.250

\*\*; Buchungsstelle - Bemerkung

<b>Produkt - Nr.:</b>	<b>Produkt - Bezeichnung:</b>
1143	Bauhof (Gemeindearbeiter, gemeindliche Objekte, Maschinen und Werkzeuge)

<b>Ergebnishaushalt 1143 Bauhof (Gemeindearbeiter, gemeindliche Objekte, Maschinen und Werkzeuge:</b>						
<b>Bezeichnung</b>	<b>Ergebnis Vorvorjahr 2015</b>	<b>Vorjahr 2016</b>	<b>Planjahr 2017</b>	<b>Planjahr 2018</b>	<b>Planjahr 2019</b>	<b>Planjahr 2020</b>
10. Summe der laufenden Erträge aus Verwaltungstätigkeit						
11. Personalaufwendungen	19.466	20.000	20.000	20.000	20.000	20.000
502220 Leistungszulage Arbeitnehmer	87					
502900 Sonstige Vergütungen, Leistungszulagen	19.379	20.000	20.000	20.000	20.000	20.000
13. Aufwendungen für Sach- und Dienstleistungen	4.849	6.600	6.500	6.500	6.500	6.500
523100 Unterhaltung der Grundstücke und Außenanlagen	20	200	200	200	200	200
523130 Gebäude einschließlich der Bestandteile, die dem Gebäude zuzurechnen sind	1.759	200	200	200	200	200
523210 Bewirtschaftung der Grundstücke und Gebäude - Energie (Strom, Öl, Gas)	306	1.000	1.000	1.000	1.000	1.000
523220 Bewirtschaftung der Grundstücke und Gebäude - Wasser, Abwasser, Abfall (wkB, Gebühren)		100				
523230 Bewirtschaftung der Grundstücke und Gebäude - Sonstige Bewirtschaftungskosten ** u.a. Wartung Sektionaltor		100	100	100	100	100
523500 Fahrzeugunterhaltung	1.133	2.500	2.500	2.500	2.500	2.500
523600 Unterhaltung der Maschinen, Geräte, Betriebs- und Geschäftsausstattung sowie Kleinteile bis 1.000 € (netto)	1.631	2.500	2.500	2.500	2.500	2.500
14. Abschreibungen auf immaterielle Vermögensgegenstände des Anlagevermögens und auf Sachanlagen sowie auf aktivierte Aufwendungen für die Inangasetzung und Erweiterung der Verwaltung		2.650	2.900	2.200	1.200	1.000
534000 Abschreibungen auf bebaute Grundstücke und grundstücksgleiche Rechte		800	800	800	800	800
538100 Abschreibungen auf Fahrzeuge		1.500	1.700	1.100	200	200
538500 Abschreibungen auf Betriebs- und Geschäftsausstattung		350	400	300	200	
<b>18. sonstige laufende Aufwendungen</b>	<b>708</b>	<b>400</b>	<b>450</b>	<b>450</b>	<b>450</b>	<b>450</b>
561500 Aufwendungen für Dienst- und Schutzkleidung, persönliche Ausrüstungsgegenstände	420	150	150	150	150	150
564100 Versicherungsbeiträge	287	250	300	300	300	300
19. Summe der laufenden Aufwendungen aus Verwaltungstätigkeit	25.022	29.650	29.850	29.150	28.150	27.950
20. laufendes Ergebnis aus Verwaltungstätigkeit	- 25.022	- 29.650	- 29.850	- 29.150	- 28.150	- 27.950
<b>23. Finanzergebnis</b>						
<b>24. ordentliches Ergebnis</b>	<b>- 25.022</b>	<b>- 29.650</b>	<b>- 29.850</b>	<b>- 29.150</b>	<b>- 28.150</b>	<b>- 27.950</b>
27. außerordentliches Ergebnis						
<b>28. Jahresergebnis des Teilhaushalts vor Verrechnung der internen Leistungsbeziehungen</b>	<b>- 25.022</b>	<b>- 29.650</b>	<b>- 29.850</b>	<b>- 29.150</b>	<b>- 28.150</b>	<b>- 27.950</b>
29. Erträge aus internen Leistungsbeziehungen		29.650	29.850	29.150	28.150	27.950
481000 Erträge aus internen Leistungsbeziehungen		29.650	29.850	29.150	28.150	27.950





<b>Produkt - Nr.:</b>	<b>Produkt - Bezeichnung:</b>
2810	Heimat-, Kulturpflege und sonstige örtliche Veranstaltungen

<b>Ergebnishaushalt 2810 Heimat-, Kulturpflege und sonstige örtliche Veranstaltungen:</b>						
<b>Bezeichnung</b>	<b>Ergebnis Vorvorjahr 2015</b>	<b>Vorjahr 2016</b>	<b>Planjahr 2017</b>	<b>Planjahr 2018</b>	<b>Planjahr 2019</b>	<b>Planjahr 2020</b>
2. Zuwendungen, allgemeine Umlagen und sonstige Transfererträge	250					
414430 Zuweisungen und Zuschüsse für laufende Zwecke - von Gemeinden und Gemeindeverbänden	250					
5. privatrechtliche Leistungsentgelte	299					
441100 Erträge aus Verkäufen	299					
<b>9. sonstige laufende Erträge</b>	<b>890</b>	<b>640</b>	<b>640</b>	<b>640</b>	<b>640</b>	<b>640</b>
462900 Sonstige laufende Erträge (z. B. Spenden)	890	640	640	640	640	640
** Spende der Jagdgenossenschaft (1.280 €) - 50%-Anteil						
10. Summe der laufenden Erträge aus Verwaltungstätigkeit	1.439	640	640	640	640	640
14. Abschreibungen auf immaterielle Vermögensgegenstände des Anlagevermögens und auf Sachanlagen sowie auf aktivierte Aufwendungen für die Inangasetzung und Erweiterung der Verwaltung		200	200	200	200	100
538500 Abschreibungen auf Betriebs- und Geschäftsausstattung		200	200	200	200	100
16. Zuwendungen, Umlagen und sonstige Transferaufwendungen	300	300	300	300	300	300
541590 Zuweisungen und Zuschüsse für laufende Zwecke - an den sonstigen privaten Bereich	300	300	300	300	300	300
** Vereinszuschüsse Feuerwehr und Heimatverein je 150 €						
<b>18. sonstige laufende Aufwendungen</b>	<b>6.846</b>	<b>7.000</b>	<b>7.000</b>	<b>7.000</b>	<b>7.000</b>	<b>7.000</b>
569900 Sonstige (u. a. Partnerschaften, Heimatpflege, Dorfgemeinschaft, örtliche Feiern und Veranstaltungen)	6.846	7.000	7.000	7.000	7.000	7.000
** u.a. Weihnachtsfeier 2-tägig 2.000 €; Advent-Events 1.000 €; Seniorenausflug 2.000 €; Familienausflug 1.200 €; Pauschal 300 €						
19. Summe der laufenden Aufwendungen aus Verwaltungstätigkeit	7.146	7.500	7.500	7.500	7.500	7.400
20. laufendes Ergebnis aus Verwaltungstätigkeit	- 5.707	- 6.860	- 6.860	- 6.860	- 6.860	- 6.760
<b>23. Finanzergebnis</b>						
<b>24. ordentliches Ergebnis</b>	<b>- 5.707</b>	<b>- 6.860</b>	<b>- 6.860</b>	<b>- 6.860</b>	<b>- 6.860</b>	<b>- 6.760</b>
27. außerordentliches Ergebnis						
<b>28. Jahresergebnis des Teilhaushalts vor Verrechnung der internen Leistungsbeziehungen</b>	<b>- 5.707</b>	<b>- 6.860</b>	<b>- 6.860</b>	<b>- 6.860</b>	<b>- 6.860</b>	<b>- 6.760</b>
<b>31. Saldo der Erträge und Aufwendungen aus internen Leistungsbeziehungen</b>						

<b>Ergebnishaushalt 2810 Heimat-, Kulturpflege und sonstige örtliche Veranstaltungen:</b>						
<b>Bezeichnung</b>	<b>Ergebnis Vorvorjahr 2015</b>	<b>Vorjahr 2016</b>	<b>Planjahr 2017</b>	<b>Planjahr 2018</b>	<b>Planjahr 2019</b>	<b>Planjahr 2020</b>
32. Jahresergebnis des Teilhaushalts nach Verrechnung der internen Leistungsbeziehungen	- 5.707	- 6.860	- 6.860	- 6.860	- 6.860	- 6.760

\*\* : Buchungsstelle - Bemerkung

<b>Produkt - Nr.:</b>	<b>Produkt - Bezeichnung:</b>
2910	Förderung der Kirchengemeinden

<b>Ergebnishaushalt 2910 Förderung der Kirchengemeinden:</b>						
<b>Bezeichnung</b>	<b>Ergebnis Vorvorjahr 2015</b>	<b>Vorjahr 2016</b>	<b>Planjahr 2017</b>	<b>Planjahr 2018</b>	<b>Planjahr 2019</b>	<b>Planjahr 2020</b>
10. Summe der laufenden Erträge aus Verwaltungstätigkeit						
16. Zuwendungen, Umlagen und sonstige Transferaufwendungen		100	100	100	100	100
541490 Zuweisungen und Zuschüsse für laufende Zwecke - an den sonstigen öffentlichen Bereich		100	100	100	100	100
** Zuschuss ev. Kirchengemeinde Wahlrod						
19. Summe der laufenden Aufwendungen aus Verwaltungstätigkeit		100	100	100	100	100
20. laufendes Ergebnis aus Verwaltungstätigkeit		- 100	- 100	- 100	- 100	- 100
<b>23. Finanzergebnis</b>						
<b>24. ordentliches Ergebnis</b>		<b>- 100</b>	<b>- 100</b>	<b>- 100</b>	<b>- 100</b>	<b>- 100</b>
27. außerordentliches Ergebnis						
<b>28. Jahresergebnis des Teilhaushalts vor Verrechnung der internen Leistungsbeziehungen</b>		<b>- 100</b>	<b>- 100</b>	<b>- 100</b>	<b>- 100</b>	<b>- 100</b>
<b>31. Saldo der Erträge und Aufwendungen aus internen Leistungsbeziehungen</b>						
32. Jahresergebnis des Teilhaushalts nach Verrechnung der internen Leistungsbeziehungen		- 100	- 100	- 100	- 100	- 100

\*\* : Buchungsstelle - Bemerkung

<b>Produkt - Nr.:</b>	<b>Produkt - Bezeichnung:</b>
3661	Einrichtungen der Jugendarbeit

<b>Ergebnishaushalt 3661 Einrichtungen der Jugendarbeit:</b>						
<b>Bezeichnung</b>	<b>Ergebnis Vorvorjahr 2015</b>	<b>Vorjahr 2016</b>	<b>Planjahr 2017</b>	<b>Planjahr 2018</b>	<b>Planjahr 2019</b>	<b>Planjahr 2020</b>
2. Zuwendungen, allgemeine Umlagen und sonstige Transfererträge		300	200			
415100 Erträge aus der Auflösung von Sonderposten aus Zuwendungen		300	200			
10. Summe der laufenden Erträge aus Verwaltungstätigkeit		300	200			
13. Aufwendungen für Sach- und Dienstleistungen	393	3.500	5.000	3.500	3.500	3.500
523100 Unterhaltung der Grundstücke und Außenanlagen	281	500	500	500	500	500
523600 Unterhaltung der Maschinen, Geräte, Betriebs- und Geschäftsausstattung sowie Kleinteile bis 1.000 € (netto)	19	1.000	2.500	1.000	1.000	1.000
** 2017: Anschaffung Wipptiere 2.000 €; Reparatur Spielgeräte Pauschale 500 € / 1.000 €						
525430 Kostenerstattungen - an Gemeinden und Gemeindeverbände	93	2.000	2.000	2.000	2.000	2.000
** Bauhof VG						
14. Abschreibungen auf immaterielle Vermögensgegenstände des Anlagevermögens und auf Sachanlagen sowie auf aktivierte Aufwendungen für die Inangasetzung und Erweiterung der Verwaltung		1.500	1.400	1.100	700	700
533000 Abschreibung auf unbebaute Grundstücke und grundstücksgleiche Rechte		450	500	300		
538500 Abschreibungen auf Betriebs- und Geschäftsausstattung		1.050	900	800	700	700
19. Summe der laufenden Aufwendungen aus Verwaltungstätigkeit	393	5.000	6.400	4.600	4.200	4.200
20. laufendes Ergebnis aus Verwaltungstätigkeit	- 393	- 4.700	- 6.200	- 4.600	- 4.200	- 4.200
<b>23. Finanzergebnis</b>						
<b>24. ordentliches Ergebnis</b>	<b>- 393</b>	<b>- 4.700</b>	<b>- 6.200</b>	<b>- 4.600</b>	<b>- 4.200</b>	<b>- 4.200</b>
27. außerordentliches Ergebnis						
<b>28. Jahresergebnis des Teilhaushalts vor Verrechnung der internen Leistungsbeziehungen</b>	<b>- 393</b>	<b>- 4.700</b>	<b>- 6.200</b>	<b>- 4.600</b>	<b>- 4.200</b>	<b>- 4.200</b>
30. Aufwendungen aus internen Leistungsbeziehungen		1.100	1.200	1.200	1.150	1.150
581000 Aufwendungen aus internen Leistungsbeziehungen		1.100	1.200	1.200	1.150	1.150
** 4% aus Leistung 114301 Bauhof OG						
<b>31. Saldo der Erträge und Aufwendungen aus internen Leistungsbeziehungen</b>		<b>- 1.100</b>	<b>- 1.200</b>	<b>- 1.200</b>	<b>- 1.150</b>	<b>- 1.150</b>
32. Jahresergebnis des Teilhaushalts nach Verrechnung der internen Leistungsbeziehungen	- 393	- 5.800	- 7.400	- 5.800	- 5.350	- 5.350

\*\* : Buchungsstelle - Bemerkung

**Maßnahmen 3661 Einrichtungen der Jugendarbeit:****3 Maßnahmen am Spielplatz**

<b>Ein- und Auszahlungsarten</b>	<b>Ergebnis Vorvorjahr 2015</b>	<b>Vorjahr 2016</b>	<b>Planjahr 2017</b>	<b>Planjahr 2018</b>	<b>Planjahr 2019</b>	<b>Planjahr 2020</b>
Bewegliches Anlagevermögen		2.000	1.000	1.000	1.000	1.000
<b>Summe Auszahlungsarten</b>		<b>2.000</b>	<b>1.000</b>	<b>1.000</b>	<b>1.000</b>	<b>1.000</b>
<b>Saldo Ein- und Auszahlungsarten</b>		<b>- 2.000</b>	<b>- 1.000</b>	<b>- 1.000</b>	<b>- 1.000</b>	<b>- 1.000</b>

<b>Produkt - Nr.:</b>	<b>Produkt - Bezeichnung:</b>
<b>5410</b>	<b>Gemeindestraßen, Konzessionsabgaben</b>

<b>Ergebnishaushalt 5410 Gemeindestraßen, Konzessionsabgaben:</b>						
<b>Bezeichnung</b>	<b>Ergebnis Vorvorjahr 2015</b>	<b>Vorjahr 2016</b>	<b>Planjahr 2017</b>	<b>Planjahr 2018</b>	<b>Planjahr 2019</b>	<b>Planjahr 2020</b>
2. Zuwendungen, allgemeine Umlagen und sonstige Transfererträge		4.250	4.300	4.300	4.300	4.300
415100 Erträge aus der Auflösung von Sonderposten aus Zuwendungen		4.250	4.300	4.300	4.300	4.300
4. öffentlich-rechtliche Leistungsentgelte		15.700	15.800	15.700	15.700	15.700
437000 Erträge aus der Auflösung von Sonderposten für Beiträge und ähnlichen Entgelten		15.700	15.800	15.700	15.700	15.700
6. Kostenerstattungen und Kostenumlagen	640	650	650	650	650	650
442430 Kostenerstattungen und Kostenumlagen - von Gemeinden und Gemeindeverbänden ** Glascontainer	640	650	650	650	650	650
<b>9. sonstige laufende Erträge</b>	<b>16.400</b>	<b>16.500</b>	<b>16.500</b>	<b>16.500</b>	<b>16.500</b>	<b>16.500</b>
462500 Konzessionsabgaben ** KA Strom Süwag	16.400	16.500	16.500	16.500	16.500	16.500
10. Summe der laufenden Erträge aus Verwaltungstätigkeit	17.040	37.100	37.250	37.150	37.150	37.150
13. Aufwendungen für Sach- und Dienstleistungen	29.442	24.800	46.200	31.700	32.200	32.600
523210 Bewirtschaftung der Grundstücke und Gebäude - Energie (Strom, Öl, Gas) ** Strom Straßenbeleuchtung	5.777	6.000	6.500	6.500	6.500	6.500
523220 Bewirtschaftung der Grundstücke und Gebäude - Wasser, Abwasser, Abfall (wkB, Gebühren) ** wkB für Buswartehalle - Rheinstraße 28	186	200	300	300	300	300
523380 Straßen, Wege, Plätze und Verkehrslenkungsanlagen ** 2017: Kostenbeteiligung Entlastungsleistung "Wiesenstraße" 25.000 €; jährliche Unterhaltung Ortsstraßen, inkl. Winterdienst 10.000 €	11.118	5.000	25.000	10.000	10.000	10.000
523600 Unterhaltung der Maschinen, Geräte, Betriebs- und Geschäftsausstattung sowie Kleinteile bis 1.000 € (netto) ** u.a. Verkehrsschilder	102	500	500	500	500	500
525430 Kostenerstattungen - an Gemeinden und Gemeindeverbände ** Bauhof VG	217	1.000	1.000	1.000	1.000	1.000
525431 Kostenerstattungen - an Gemeinden und Gemeindeverbände - Straßenoberflächenentwässerung	10.929	11.500	11.900	12.400	12.900	13.300
525510 Kostenerstattungen - an private Unternehmen ** Wartung Straßenbeleuchtung	1.112	600	1.000	1.000	1.000	1.000
14. Abschreibungen auf immaterielle Vermögensgegenstände des Anlagevermögens und auf Sachanlagen sowie auf aktivierte Aufwendungen für die Inangangsetzung und Erweiterung der Verwaltung		53.000	50.700	50.700	46.900	46.900
532000 Abschreibungen auf immaterielle Vermögensgegenstände		3.900	4.000	4.000	4.000	4.000
534000 Abschreibungen auf bebaute Grundstücke und grundstücksgleiche Rechte		150	200	200	200	200
535000 Abschreibung auf das Infrastrukturvermögen		48.950	46.500	46.500	42.700	42.700
19. Summe der laufenden Aufwendungen aus Verwaltungstätigkeit	29.442	77.800	96.900	82.400	79.100	79.500

<b>Ergebnishaushalt 5410 Gemeindestraßen, Konzessionsabgaben:</b>						
Bezeichnung	Ergebnis Vorvorjahr 2015	Vorjahr 2016	Planjahr 2017	Planjahr 2018	Planjahr 2019	Planjahr 2020
20. laufendes Ergebnis aus Verwaltungstätigkeit	- 12.401	- 40.700	- 59.650	- 45.250	- 41.950	- 42.350
<b>23. Finanzergebnis</b>						
<b>24. ordentliches Ergebnis</b>	<b>- 12.401</b>	<b>- 40.700</b>	<b>- 59.650</b>	<b>- 45.250</b>	<b>- 41.950</b>	<b>- 42.350</b>
25. außerordentliche Erträge <i>499000 Außerordentliche und periodenfremde Erträge</i>	511 511					
27. außerordentliches Ergebnis	511					
<b>28. Jahresergebnis des Teilhaushalts vor Verrechnung der internen Leistungsbeziehungen</b>	<b>- 11.890</b>	<b>- 40.700</b>	<b>- 59.650</b>	<b>- 45.250</b>	<b>- 41.950</b>	<b>- 42.350</b>
30. Aufwendungen aus internen Leistungsbeziehungen <i>581000 Aufwendungen aus internen Leistungsbeziehungen ** 11 % aus Leistung 114301 Bauhof OG</i>		3.300 3.300	3.200 3.200	3.200 3.200	3.050 3.050	3.000 3.000
<b>31. Saldo der Erträge und Aufwendungen aus internen Leistungsbeziehungen</b>		<b>- 3.300</b>	<b>- 3.200</b>	<b>- 3.200</b>	<b>- 3.050</b>	<b>- 3.000</b>
32. Jahresergebnis des Teilhaushalts nach Verrechnung der internen Leistungsbeziehungen	- 11.890	- 44.000	- 62.850	- 48.450	- 45.000	- 45.350

\*\* : Buchungsstelle - Bemerkung

<b>Maßnahmen 5410 Gemeindestraßen, Konzessionsabgaben:</b>						
<b>1 Ausbau "Nebenanlagen L 265"</b>						
Ein- und Auszahlungsarten	Ergebnis Vorvorjahr 2015	Vorjahr 2016	Planjahr 2017	Planjahr 2018	Planjahr 2019	Planjahr 2020
Zuwendungen vom Land	10.665					
<b>Summe Einzahlungsarten</b>	<b>10.665</b>					
<b>Saldo Ein- und Auszahlungsarten</b>	<b>10.665</b>					
<b>5 wiederkehrende Beiträge Straßenbau</b>						
Ein- und Auszahlungsarten	Ergebnis Vorvorjahr 2015	Vorjahr 2016	Planjahr 2017	Planjahr 2018	Planjahr 2019	Planjahr 2020
Beiträge	34.534				564.200	
<b>Summe Einzahlungsarten</b>	<b>34.534</b>				<b>564.200</b>	
<b>Saldo Ein- und Auszahlungsarten</b>	<b>34.534</b>				<b>564.200</b>	
<b>12 Erschließung "Im Gassegarten"</b>						
Ein- und Auszahlungsarten	Ergebnis Vorvorjahr 2015	Vorjahr 2016	Planjahr 2017	Planjahr 2018	Planjahr 2019	Planjahr 2020
Tiefbau					230.000	
<b>Summe Auszahlungsarten</b>					<b>230.000</b>	



<b>Maßnahmen 5410 Gemeindestraßen, Konzessionsabgaben:</b>						
<b>12 Erschließung "Im Gassegarten"</b>						
Ein- und Auszahlungsarten	Ergebnis Vorvorjahr 2015	Vorjahr 2016	Planjahr 2017	Planjahr 2018	Planjahr 2019	Planjahr 2020
Beiträge	1.389				207.000	
<b>Summe Einzahlungsarten</b>	<b>1.389</b>				<b>207.000</b>	
<b>Saldo Ein- und Auszahlungsarten</b>	<b>1.389</b>				<b>- 23.000</b>	
<b>13 Ausbau "Am Lauterberg"</b>						
Ein- und Auszahlungsarten	Ergebnis Vorvorjahr 2015	Vorjahr 2016	Planjahr 2017	Planjahr 2018	Planjahr 2019	Planjahr 2020
Tiefbau	511			82.000	724.000	
<b>Summe Auszahlungsarten</b>	<b>511</b>			<b>82.000</b>	<b>724.000</b>	
Zuwendungen vom Land					96.700	
<b>Summe Einzahlungsarten</b>					<b>96.700</b>	
<b>Saldo Ein- und Auszahlungsarten</b>	<b>- 511</b>			<b>- 82.000</b>	<b>- 627.300</b>	
<b>18 Bewegliches Anlagevermögen</b>						
Ein- und Auszahlungsarten	Ergebnis Vorvorjahr 2015	Vorjahr 2016	Planjahr 2017	Planjahr 2018	Planjahr 2019	Planjahr 2020
Bewegliches Anlagevermögen	2.820					
<b>Summe Auszahlungsarten</b>	<b>2.820</b>					
<b>Saldo Ein- und Auszahlungsarten</b>	<b>- 2.820</b>					

<b>Produkt - Nr.:</b>	<b>Produkt - Bezeichnung:</b>
5510	Öffentliches Grün, Landschaftsbau

<b>Ergebnishaushalt 5510 Öffentliches Grün, Landschaftsbau:</b>						
<b>Bezeichnung</b>	<b>Ergebnis Vorvorjahr 2015</b>	<b>Vorjahr 2016</b>	<b>Planjahr 2017</b>	<b>Planjahr 2018</b>	<b>Planjahr 2019</b>	<b>Planjahr 2020</b>
10. Summe der laufenden Erträge aus Verwaltungstätigkeit						
13. Aufwendungen für Sach- und Dienstleistungen	341	2.000	2.000	2.000	2.000	2.000
523100 <i>Unterhaltung der Grundstücke und Außenanlagen</i>	341	1.500	1.500	1.500	1.500	1.500
** Baumpflege innerhalb der Ortsgemeinde						
523600 <i>Unterhaltung der Maschinen, Geräte, Betriebs- und Geschäftsausstattung sowie Kleinteile bis 1.000 € (netto)</i>		500	500	500	500	500
14. Abschreibungen auf immaterielle Vermögensgegenstände des Anlagevermögens und auf Sachanlagen sowie auf aktivierte Aufwendungen für die Ingangsetzung und Erweiterung der Verwaltung		50	100	100	100	100
538500 <i>Abschreibungen auf Betriebs- und Geschäftsausstattung</i>		50	100	100	100	100
19. Summe der laufenden Aufwendungen aus Verwaltungstätigkeit	341	2.050	2.100	2.100	2.100	2.100
20. laufendes Ergebnis aus Verwaltungstätigkeit	- 341	- 2.050	- 2.100	- 2.100	- 2.100	- 2.100
<b>23. Finanzergebnis</b>						
<b>24. ordentliches Ergebnis</b>	<b>- 341</b>	<b>- 2.050</b>	<b>- 2.100</b>	<b>- 2.100</b>	<b>- 2.100</b>	<b>- 2.100</b>
27. außerordentliches Ergebnis						
<b>28. Jahresergebnis des Teilhaushalts vor Verrechnung der internen Leistungsbeziehungen</b>	<b>- 341</b>	<b>- 2.050</b>	<b>- 2.100</b>	<b>- 2.100</b>	<b>- 2.100</b>	<b>- 2.100</b>
30. Aufwendungen aus internen Leistungsbeziehungen		1.100	1.200	1.200	1.150	1.150
581000 <i>Aufwendungen aus internen Leistungsbeziehungen</i>		1.100	1.200	1.200	1.150	1.150
** 4% aus Leistung 114301 Bauhof OG						
<b>31. Saldo der Erträge und Aufwendungen aus internen Leistungsbeziehungen</b>		<b>- 1.100</b>	<b>- 1.200</b>	<b>- 1.200</b>	<b>- 1.150</b>	<b>- 1.150</b>
32. Jahresergebnis des Teilhaushalts nach Verrechnung der internen Leistungsbeziehungen	- 341	- 3.150	- 3.300	- 3.300	- 3.250	- 3.250

\*\* : Buchungsstelle - Bemerkung

<b>Produkt - Nr.:</b>	<b>Produkt - Bezeichnung:</b>
5520	Öffentliche Gewässer, wasserbauliche Anlagen, Gräben

<b>Ergebnishaushalt 5520 Öffentliche Gewässer, wasserbauliche Anlagen, Gräben :</b>							
<b>Bezeichnung</b>	<b>Ergebnis Vorvorjahr 2015</b>	<b>Vorjahr 2016</b>	<b>Planjahr 2017</b>	<b>Planjahr 2018</b>	<b>Planjahr 2019</b>	<b>Planjahr 2020</b>	
5. privatrechtliche Leistungsentgelte	3.300	3.300	3.300	3.300	3.300	3.300	3.300
441200 Mieten und Pachten	3.300	3.300	3.300	3.300	3.300	3.300	3.300
** Pacht Weiheranlagen							
10. Summe der laufenden Erträge aus Verwaltungstätigkeit	3.300	3.300	3.300	3.300	3.300	3.300	3.300
19. Summe der laufenden Aufwendungen aus Verwaltungstätigkeit							
20. laufendes Ergebnis aus Verwaltungstätigkeit	3.300	3.300	3.300	3.300	3.300	3.300	3.300
<b>23. Finanzergebnis</b>							
<b>24. ordentliches Ergebnis</b>	<b>3.300</b>	<b>3.300</b>	<b>3.300</b>	<b>3.300</b>	<b>3.300</b>	<b>3.300</b>	<b>3.300</b>
27. außerordentliches Ergebnis							
<b>28. Jahresergebnis des Teilhaushalts vor Verrechnung der internen Leistungsbeziehungen</b>	<b>3.300</b>	<b>3.300</b>	<b>3.300</b>	<b>3.300</b>	<b>3.300</b>	<b>3.300</b>	<b>3.300</b>
<b>31. Saldo der Erträge und Aufwendungen aus internen Leistungsbeziehungen</b>							
32. Jahresergebnis des Teilhaushalts nach Verrechnung der internen Leistungsbeziehungen	3.300	3.300	3.300	3.300	3.300	3.300	3.300

\*\* : Buchungsstelle - Bemerkung

<b>Produkt - Nr.:</b>	<b>Produkt - Bezeichnung:</b>
5530	Friedhofs- und Bestattungswesen

<b>Ergebnishaushalt 5530 Friedhofs- und Bestattungswesen:</b>						
<b>Bezeichnung</b>	<b>Ergebnis Vorvorjahr 2015</b>	<b>Vorjahr 2016</b>	<b>Planjahr 2017</b>	<b>Planjahr 2018</b>	<b>Planjahr 2019</b>	<b>Planjahr 2020</b>
<b>2. Zuwendungen, allgemeine Umlagen und sonstige Transfererträge</b>	<b>23</b>	<b>120</b>	<b>120</b>	<b>120</b>	<b>120</b>	<b>120</b>
414410 Zuweisungen und Zuschüsse für laufende Zwecke - vom Bund ** Soldatengräber	23	20	20	20	20	20
415100 Erträge aus der Auflösung von Sonderposten aus Zuwendungen		100	100	100	100	100
<b>4. öffentlich-rechtliche Leistungsentgelte</b>	<b>5.218</b>	<b>5.100</b>	<b>6.200</b>	<b>6.200</b>	<b>6.100</b>	<b>6.100</b>
432240 Entgelte - für das Bestattungswesen	5.218	4.000	5.000	5.000	5.000	5.000
439000 Erträge aus der Auflösung von Sonderposten für Grabnutzungsentgelte		1.100	1.200	1.200	1.100	1.100
<b>6. Kostenerstattungen und Kostenumlagen</b>	<b>3.770</b>	<b>500</b>	<b>500</b>	<b>500</b>	<b>500</b>	<b>500</b>
442590 Kostenerstattungen und Kostenumlagen - vom sonstigen privaten Bereich ** u.a. Einebnungen	3.770	500	500	500	500	500
<b>9. sonstige laufende Erträge</b>	<b>640</b>	<b>790</b>	<b>840</b>	<b>840</b>	<b>840</b>	<b>840</b>
462900 Sonstige laufende Erträge (z. B. Spenden) ** Spende Jagdgenossenschaft (1.280 €) 50%-Anteil	640	640	640	640	640	640
466100 Erträge aus der Auflösung von Wertberichtigungen und Sonderposten		150	200	200	200	200
<b>10. Summe der laufenden Erträge aus Verwaltungstätigkeit</b>	<b>9.650</b>	<b>6.510</b>	<b>7.660</b>	<b>7.660</b>	<b>7.560</b>	<b>7.560</b>
<b>13. Aufwendungen für Sach- und Dienstleistungen</b>	<b>10.091</b>	<b>8.600</b>	<b>16.600</b>	<b>16.600</b>	<b>11.600</b>	<b>11.600</b>
523100 Unterhaltung der Grundstücke und Außenanlagen	391	500	500	500	500	500
523130 Gebäude einschließlich der Bestandteile, die dem Gebäude zuzurechnen sind ** 2017: Säuberung Dach 5.000 €; 2018: Sockelarbeiten 5.000 €	842	1.000	6.000	6.000	1.000	1.000
523210 Bewirtschaftung der Grundstücke und Gebäude - Energie (Strom, Öl, Gas)	1.008	1.000	1.500	1.500	1.500	1.500
523220 Bewirtschaftung der Grundstücke und Gebäude - Wasser, Abwasser, Abfall (wkB, Gebühren)	354	2.000	1.500	1.500	1.500	1.500
523230 Bewirtschaftung der Grundstücke und Gebäude - Sonstige Bewirtschaftungskosten		100	100	100	100	100
523600 Unterhaltung der Maschinen, Geräte, Betriebs- und Geschäftsausstattung sowie Kleinteile bis 1.000 € (netto)	48	1.000	1.000	1.000	1.000	1.000
525430 Kostenerstattungen - an Gemeinden und Gemeindeverbände ** Grabherstellung Bauhof VG	7.448	3.000	6.000	6.000	6.000	6.000
<b>14. Abschreibungen auf immaterielle Vermögensgegenstände des Anlagevermögens und auf Sachanlagen sowie auf aktivierte Aufwendungen für die Ingangsetzung und Erweiterung der Verwaltung</b>		<b>2.850</b>	<b>2.800</b>	<b>2.800</b>	<b>2.800</b>	<b>2.800</b>
534000 Abschreibungen auf bebaute Grundstücke und grundstücksgleiche Rechte		2.800	2.800	2.800	2.800	2.800
538500 Abschreibungen auf Betriebs- und Geschäftsausstattung		50				
<b>18. sonstige laufende Aufwendungen</b>	<b>270</b>	<b>240</b>	<b>350</b>	<b>350</b>	<b>350</b>	<b>350</b>
564100 Versicherungsbeiträge	189	200	250	250	250	250
564200 Beiträge zu Wirtschaftsverbänden, Berufsvertretungen, Berufsgenossenschaften und Vereinen	81	40	100	100	100	100

<b>Ergebnishaushalt 5530 Friedhofs- und Bestattungswesen:</b>						
<b>Bezeichnung</b>	<b>Ergebnis Vorvorjahr 2015</b>	<b>Vorjahr 2016</b>	<b>Planjahr 2017</b>	<b>Planjahr 2018</b>	<b>Planjahr 2019</b>	<b>Planjahr 2020</b>
19. Summe der laufenden Aufwendungen aus Verwaltungstätigkeit	10.361	11.690	19.750	19.750	14.750	14.750
20. laufendes Ergebnis aus Verwaltungstätigkeit	- 711	- 5.180	- 12.090	- 12.090	- 7.190	- 7.190
<b>23. Finanzergebnis</b>						
<b>24. ordentliches Ergebnis</b>	<b>- 711</b>	<b>- 5.180</b>	<b>- 12.090</b>	<b>- 12.090</b>	<b>- 7.190</b>	<b>- 7.190</b>
27. außerordentliches Ergebnis						
<b>28. Jahresergebnis des Teilhaushalts vor Verrechnung der internen Leistungsbeziehungen</b>	<b>- 711</b>	<b>- 5.180</b>	<b>- 12.090</b>	<b>- 12.090</b>	<b>- 7.190</b>	<b>- 7.190</b>
30. Aufwendungen aus internen Leistungsbeziehungen		13.100	13.150	12.800	12.350	12.300
<i>581000 Aufwendungen aus internen Leistungsbeziehungen</i>		<i>13.100</i>	<i>13.150</i>	<i>12.800</i>	<i>12.350</i>	<i>12.300</i>
<i>** 44 % aus Leistung 114301 Bauhof OG</i>						
<b>31. Saldo der Erträge und Aufwendungen aus internen Leistungsbeziehungen</b>		<b>- 13.100</b>	<b>- 13.150</b>	<b>- 12.800</b>	<b>- 12.350</b>	<b>- 12.300</b>
32. Jahresergebnis des Teilhaushalts nach Verrechnung der internen Leistungsbeziehungen	- 711	- 18.280	- 25.240	- 24.890	- 19.540	- 19.490

\*\* : Buchungsstelle - Bemerkung

<b>Maßnahmen 5530 Friedhofs- und Bestattungswesen:</b>						
<b>18</b>	<b>Bewegliches Anlagevermögen</b>					
<b>Ein- und Auszahlungsarten</b>	<b>Ergebnis Vorvorjahr 2015</b>	<b>Vorjahr 2016</b>	<b>Planjahr 2017</b>	<b>Planjahr 2018</b>	<b>Planjahr 2019</b>	<b>Planjahr 2020</b>
Bewegliches Anlagevermögen	1.427		1.000	1.000	1.000	1.000
<b>Summe Auszahlungsarten</b>	<b>1.427</b>		<b>1.000</b>	<b>1.000</b>	<b>1.000</b>	<b>1.000</b>
<b>Saldo Ein- und Auszahlungsarten</b>	<b>- 1.427</b>		<b>- 1.000</b>	<b>- 1.000</b>	<b>- 1.000</b>	<b>- 1.000</b>

<b>Produkt - Nr.:</b>	<b>Produkt - Bezeichnung:</b>
5551	Kommunale Forstwirtschaft

<b>Ergebnishaushalt 5551 Kommunale Forstwirtschaft:</b>							
<b>Bezeichnung</b>	<b>Ergebnis Vorvorjahr 2015</b>	<b>Vorjahr 2016</b>	<b>Planjahr 2017</b>	<b>Planjahr 2018</b>	<b>Planjahr 2019</b>	<b>Planjahr 2020</b>	
5. privatrechtliche Leistungsentgelte	74.480	55.000	55.400	55.400	55.400	55.400	55.400
441100 Erträge aus Verkäufen	74.480	55.000	55.400	55.400	55.400	55.400	55.400
** lt. Forstwirtschaftsplan							
10. Summe der laufenden Erträge aus Verwaltungstätigkeit	74.480	55.000	55.400	55.400	55.400	55.400	55.400
11. Personalaufwendungen	163	2.500	200	200	200	200	200
502900 Sonstige Vergütungen, Leistungszulagen	163	2.500	200	200	200	200	200
** Reinigung der Bachläufe							
13. Aufwendungen für Sach- und Dienstleistungen	36.376	36.500	40.200	40.200	40.200	40.200	40.200
523600 Unterhaltung der Maschinen, Geräte, Betriebs- und Geschäftsausstattung sowie Kleinteile bis 1.000 € (netto)		500	500	500	500	500	500
524700 Sonstige Verbrauchsmittel		1.000	1.000	1.000	1.000	1.000	1.000
524900 Sonstige Aufwendungen für Sach- und Dienstleistungen	26.591	25.000	25.600	25.600	25.600	25.600	25.600
** lt. Forstwirtschaftsplan							
525420 Kostenerstattungen - an das Land	9.785	10.000	13.100	13.100	13.100	13.100	13.100
** lt. Forstwirtschaftsplan							
<b>18. sonstige laufende Aufwendungen</b>	<b>3.299</b>	<b>3.050</b>	<b>3.550</b>	<b>3.550</b>	<b>3.550</b>	<b>3.550</b>	<b>3.550</b>
564100 Versicherungsbeiträge	84	100	100	100	100	100	100
** Waldbrandversicherung							
564200 Beiträge zu Wirtschaftsverbänden, Berufsvertretungen, Berufsgenossenschaften und Vereinen	2.510	2.200	2.700	2.700	2.700	2.700	2.700
** Berufsgenossenschaft							
568100 Grundsteuer	705	750	750	750	750	750	750
19. Summe der laufenden Aufwendungen aus Verwaltungstätigkeit	39.838	42.050	43.950	43.950	43.950	43.950	43.950
20. laufendes Ergebnis aus Verwaltungstätigkeit	34.642	12.950	11.450	11.450	11.450	11.450	11.450
<b>23. Finanzergebnis</b>							
<b>24. ordentliches Ergebnis</b>	<b>34.642</b>	<b>12.950</b>	<b>11.450</b>	<b>11.450</b>	<b>11.450</b>	<b>11.450</b>	<b>11.450</b>
27. außerordentliches Ergebnis							
<b>28. Jahresergebnis des Teilhaushalts vor Verrechnung der internen Leistungsbeziehungen</b>	<b>34.642</b>	<b>12.950</b>	<b>11.450</b>	<b>11.450</b>	<b>11.450</b>	<b>11.450</b>	<b>11.450</b>
<b>31. Saldo der Erträge und Aufwendungen aus internen Leistungsbeziehungen</b>							
32. Jahresergebnis des Teilhaushalts nach Verrechnung der internen Leistungsbeziehungen	34.642	12.950	11.450	11.450	11.450	11.450	11.450

\*\* : Buchungsstelle - Bemerkung

<b>Produkt - Nr.:</b>	<b>Produkt - Bezeichnung:</b>
5559	Gemeindliche Wirtschaftswege

<b>Ergebnishaushalt 5559 Gemeindliche Wirtschaftswege:</b>						
Bezeichnung	Ergebnis Vorvorjahr 2015	Vorjahr 2016	Planjahr 2017	Planjahr 2018	Planjahr 2019	Planjahr 2020
2. Zuwendungen, allgemeine Umlagen und sonstige Transfererträge		2.400	2.500	2.500	2.500	2.500
415100 Erträge aus der Auflösung von Sonderposten aus Zuwendungen		2.400	2.500	2.500	2.500	2.500
4. öffentlich-rechtliche Leistungsentgelte		15.200	20.400	8.600	8.100	8.100
432300 Entgelte für die Unterhaltung von Straßen, Wirtschaftswegen u.a. öffentlichen Einrichtungen ** 90 % Beitrag Jagdgenossen und 10 % Eigenanteil OG		6.750	15.400	3.600	3.600	3.600
437000 Erträge aus der Auflösung von Sonderposten für Beiträge und ähnlichen Entgelten		8.450	5.000	5.000	4.500	4.500
10. Summe der laufenden Erträge aus Verwaltungstätigkeit		17.600	22.900	11.100	10.600	10.600
13. Aufwendungen für Sach- und Dienstleistungen	67	5.500	15.000	2.000	2.000	2.000
523380 Straßen, Wege, Plätze und Verkehrslenkungsanlagen ** 2017: Befestigung und Ausbesserung 15.000 €	67	5.000	15.000	1.000	1.000	1.000
525430 Kostenerstattungen - an Gemeinden und Gemeindeverbände ** Bauhof VG		500		1.000	1.000	1.000
14. Abschreibungen auf immaterielle Vermögensgegenstände des Anlagevermögens und auf Sachanlagen sowie auf aktivierte Aufwendungen für die Ingangsetzung und Erweiterung der Verwaltung		10.850	7.500	7.500	7.000	7.000
535000 Abschreibung auf das Infrastrukturvermögen		10.850	7.500	7.500	7.000	7.000
19. Summe der laufenden Aufwendungen aus Verwaltungstätigkeit	67	16.350	22.500	9.500	9.000	9.000
20. laufendes Ergebnis aus Verwaltungstätigkeit	- 67	1.250	400	1.600	1.600	1.600
<b>23. Finanzergebnis</b>						
<b>24. ordentliches Ergebnis</b>	<b>- 67</b>	<b>1.250</b>	<b>400</b>	<b>1.600</b>	<b>1.600</b>	<b>1.600</b>
27. außerordentliches Ergebnis						
<b>28. Jahresergebnis des Teilhaushalts vor Verrechnung der internen Leistungsbeziehungen</b>	<b>- 67</b>	<b>1.250</b>	<b>400</b>	<b>1.600</b>	<b>1.600</b>	<b>1.600</b>
30. Aufwendungen aus internen Leistungsbeziehungen		2.000	2.100	2.000	2.000	2.000
581000 Aufwendungen aus internen Leistungsbeziehungen ** 7 % aus Leistung I 14301 Bauhof OG		2.000	2.100	2.000	2.000	2.000
<b>31. Saldo der Erträge und Aufwendungen aus internen Leistungsbeziehungen</b>		<b>- 2.000</b>	<b>- 2.100</b>	<b>- 2.000</b>	<b>- 2.000</b>	<b>- 2.000</b>
32. Jahresergebnis des Teilhaushalts nach Verrechnung der internen Leistungsbeziehungen	- 67	- 750	- 1.700	- 400	- 400	- 400

\*\* : Buchungsstelle - Bemerkung

<b>Produkt - Nr.:</b>	<b>Produkt - Bezeichnung:</b>
<b>5731</b>	<b>Kommunale Einrichtungen und Unternehmen</b>

<b>Ergebnishaushalt 5731 Kommunale Einrichtungen und Unternehmen:</b>						
<b>Bezeichnung</b>	<b>Ergebnis Vorvorjahr 2015</b>	<b>Vorjahr 2016</b>	<b>Planjahr 2017</b>	<b>Planjahr 2018</b>	<b>Planjahr 2019</b>	<b>Planjahr 2020</b>
2. Zuwendungen, allgemeine Umlagen und sonstige Transfererträge		400	400	400	400	400
415100 Erträge aus der Auflösung von Sonderposten aus Zuwendungen		400	400	400	400	400
4. öffentlich-rechtliche Leistungsentgelte	6.003	6.000	7.000	7.000	7.000	7.000
432100 Entgelte für die Benutzung von öffentlichen Einrichtungen und für wirtschaftliche Dienstleistungen	6.003	6.000	7.000	7.000	7.000	7.000
5. privatrechtliche Leistungsentgelte		500	500	500	500	500
441100 Erträge aus Verkäufen ** Getränkeprovision		500	500	500	500	500
<b>9. sonstige laufende Erträge</b>		<b>1.500</b>	<b>1.600</b>	<b>1.600</b>	<b>1.600</b>	<b>1.600</b>
466100 Erträge aus der Auflösung von Wertberichtigungen und Sonderposten		1.500	1.600	1.600	1.600	1.600
10. Summe der laufenden Erträge aus Verwaltungstätigkeit	6.003	8.400	9.500	9.500	9.500	9.500
11. Personalaufwendungen	2.916	3.000	3.000	3.000	3.000	3.000
502900 Sonstige Vergütungen, Leistungszulagen ** "Reinigungs- und Küchenteam", Erstattung durch Benutzungsgebühren	2.916	3.000	3.000	3.000	3.000	3.000
13. Aufwendungen für Sach- und Dienstleistungen	8.897	11.900	35.500	13.500	17.400	13.500
523100 Unterhaltung der Grundstücke und Außenanlagen ** 2019: Eigenanteil OG 70% Beitrag Ausbau "Am Lauterberg" 3.900 €; jährl. HHPauschale 500 €	567	500	500	500	4.400	500
523130 Gebäude einschließlich der Bestandteile, die dem Gebäude zuzurechnen sind ** Unterhaltungspauschale 3.000 €; 2017: Anstrich Fenster und Türen 7.000 €; Dämmung Keller 15.000 €		2.000	25.000	3.000	3.000	3.000
523210 Bewirtschaftung der Grundstücke und Gebäude - Energie (Strom, Öl, Gas)	3.019	5.100	5.000	5.000	5.000	5.000
523220 Bewirtschaftung der Grundstücke und Gebäude - Wasser, Abwasser, Abfall (wkB, Gebühren)	2.100	2.300	3.000	3.000	3.000	3.000
523230 Bewirtschaftung der Grundstücke und Gebäude - Sonstige Bewirtschaftungskosten	413	300	300	300	300	300
523600 Unterhaltung der Maschinen, Geräte, Betriebs- und Geschäftsausstattung sowie Kleinteile bis 1.000 € (netto)	2.709	1.500	1.500	1.500	1.500	1.500
524700 Sonstige Verbrauchsmittel ** Kaffee und Milch für Veranstaltungen; Erstattung durch Benutzungsgebühren	90	200	200	200	200	200
14. Abschreibungen auf immaterielle Vermögensgegenstände des Anlagevermögens und auf Sachanlagen sowie auf aktivierte Aufwendungen für die Inangasetzung und Erweiterung der Verwaltung		9.250	9.400	9.400	9.400	9.400
534000 Abschreibungen auf bebaute Grundstücke und grundstücksgleiche Rechte		8.700	8.800	8.800	8.800	8.800
538500 Abschreibungen auf Betriebs- und Geschäftsausstattung		550	600	600	600	600



<b>Ergebnishaushalt 5731 Kommunale Einrichtungen und Unternehmen:</b>						
<b>Bezeichnung</b>	<b>Ergebnis Vorvorjahr 2015</b>	<b>Vorjahr 2016</b>	<b>Planjahr 2017</b>	<b>Planjahr 2018</b>	<b>Planjahr 2019</b>	<b>Planjahr 2020</b>
<b>18. sonstige laufende Aufwendungen</b>	<b>596</b>	<b>650</b>	<b>650</b>	<b>650</b>	<b>650</b>	<b>650</b>
<i>564100 Versicherungsbeiträge</i>	<i>596</i>	<i>650</i>	<i>650</i>	<i>650</i>	<i>650</i>	<i>650</i>
19. Summe der laufenden Aufwendungen aus Verwaltungstätigkeit	12.410	24.800	48.550	26.550	30.450	26.550
20. laufendes Ergebnis aus Verwaltungstätigkeit	- 6.407	- 16.400	- 39.050	- 17.050	- 20.950	- 17.050
<b>23. Finanzergebnis</b>						
<b>24. ordentliches Ergebnis</b>	<b>- 6.407</b>	<b>- 16.400</b>	<b>- 39.050</b>	<b>- 17.050</b>	<b>- 20.950</b>	<b>- 17.050</b>
27. außerordentliches Ergebnis						
<b>28. Jahresergebnis des Teilhaushalts vor Verrechnung der internen Leistungsbeziehungen</b>	<b>- 6.407</b>	<b>- 16.400</b>	<b>- 39.050</b>	<b>- 17.050</b>	<b>- 20.950</b>	<b>- 17.050</b>
30. Aufwendungen aus internen Leistungsbeziehungen		5.100	5.100	5.000	4.800	4.750
<i>581000 Aufwendungen aus internen Leistungsbeziehungen</i>		<i>5.100</i>	<i>5.100</i>	<i>5.000</i>	<i>4.800</i>	<i>4.750</i>
<i>** 17 % aus Leistung 114301 Bauhof OG</i>						
<b>31. Saldo der Erträge und Aufwendungen aus internen Leistungsbeziehungen</b>		<b>- 5.100</b>	<b>- 5.100</b>	<b>- 5.000</b>	<b>- 4.800</b>	<b>- 4.750</b>
32. Jahresergebnis des Teilhaushalts nach Verrechnung der internen Leistungsbeziehungen	- 6.407	- 21.500	- 44.150	- 22.050	- 25.750	- 21.800

\*\* : Buchungsstelle - Bemerkung

<b>Maßnahmen 5731 Kommunale Einrichtungen und Unternehmen:</b>						
<b>6 Maßnahmen am Dorfgemeinschaftshaus</b>						
<b>Ein- und Auszahlungsarten</b>	<b>Ergebnis Vorvorjahr 2015</b>	<b>Vorjahr 2016</b>	<b>Planjahr 2017</b>	<b>Planjahr 2018</b>	<b>Planjahr 2019</b>	<b>Planjahr 2020</b>
Bewegliches Anlagevermögen			25.000			
<b>Summe Auszahlungsarten</b>			<b>25.000</b>			
<b>Saldo Ein- und Auszahlungsarten</b>			<b>- 25.000</b>			
<b>18 Bewegliches Anlagevermögen</b>						
<b>Ein- und Auszahlungsarten</b>	<b>Ergebnis Vorvorjahr 2015</b>	<b>Vorjahr 2016</b>	<b>Planjahr 2017</b>	<b>Planjahr 2018</b>	<b>Planjahr 2019</b>	<b>Planjahr 2020</b>
Bewegliches Anlagevermögen		1.000	1.000	1.000	1.000	1.000
<b>Summe Auszahlungsarten</b>		<b>1.000</b>	<b>1.000</b>	<b>1.000</b>	<b>1.000</b>	<b>1.000</b>
<b>Saldo Ein- und Auszahlungsarten</b>		<b>- 1.000</b>	<b>- 1.000</b>	<b>- 1.000</b>	<b>- 1.000</b>	<b>- 1.000</b>



# **Ortsgemeinde Berod**

in der Verbandsgemeinde Altenkirchen

Landkreis Altenkirchen

## **Ergebnishaushalt nach Leistung und Konto**

## Ergebnishaushalt nach Leistung und Konto 2017/2018

Leistung-Nr	Bezeichnung		Rechng.-Erg.					
Kontonr	Bezeichnung Konto (K) bzw. Buchungsstelle (B)	Gliederungsposition	Vorvorjahr 2015	Vorjahr 2016	Planjahr 2017	Planjahr 2018	Planjahr 2019	Planjahr 2020
	Bemerkung							
<b>111001</b>	<b>Verwaltungsführung, Öffentlichkeitsarbeit, Gremien</b>							
431200	Gebühren für die Erteilung von Bescheiden (u.a. Genehmigungen, Ablehnungen, Untersagungen, Vorkaufsrecht) (K) <i>Bem.: u.a. Vorkaufsrecht</i>	4. öffentlich-rechtliche Leistungsentgelte	160	200	200	200	200	200
466140	Erträge aus der Auflösung von Rückstellungen (K)	9. sonstige laufende Erträge			300	600	600	600
		<b>Summe Ertrag:</b>	<b>160</b>	<b>200</b>	<b>500</b>	<b>800</b>	<b>800</b>	<b>800</b>
501100	Bürgermeister, Beigeordnete, Ortsvorsteher (K)	11. Personalaufwendungen	9.598	9.700	10.300	10.300	10.300	10.300
501400	Rats- und Ausschussmitglieder (K) <i>Bem.: Sitzungsgelder</i>	11. Personalaufwendungen	750	1.800	1.800	1.800	1.800	1.800
507910	Ehrensoldrückstellungen (K) <i>Bem.: für aktive Ortsbürgermeisterin</i>	11. Personalaufwendungen		3.700	3.700	3.700	3.700	3.700
511300	ehrenamtlich Tätige (K) <i>Bem.: für ehemaligen Ortsbürgermeister</i>	12. Versorgungsaufwendungen			1.500	3.000	3.000	3.000
523600	Unterhaltung der Maschinen, Geräte, Betriebs- und Geschäftsausstattung sowie Kleinteile bis 1.000 € (netto) (K)	13. Aufwendungen für Sach- und Dienstleistungen	5	50				
525430	Kostenerstattungen - an Gemeinden und Gemeindeverbände (K) <i>Bem.: Mitteilungsblatt VG</i>	13. Aufwendungen für Sach- und Dienstleistungen	587	600	600	600	600	600
541590	Zuweisungen und Zuschüsse für laufende Zwecke - an den sonstigen privaten Bereich (K) <i>Bem.: Spenden Wohlfahrtspflege</i>	16. Zuwendungen, Umlagen und sonstige Transferaufwendungen		100	100	100	100	100
563100	Büromaterial, Geschäftsaufwendungen (K) <i>Bem.: u.a. GStB-Abo</i>	18. sonstige laufende Aufwendungen	471	600	600	600	600	600
563900	Sonstiges (K) <i>Bem.: u.a. Ratssitzungen, Verabschiedung RM, Öffentlichkeitsarbeit</i>	18. sonstige laufende Aufwendungen	743	500	600	600	600	600
564200	Beiträge zu Wirtschaftsverbänden, Berufsvertretungen, Berufsgenossenschaften und Vereinen (K) <i>Bem.: Gemeinde- und Städtebund</i>	18. sonstige laufende Aufwendungen	293	300	350	350	350	350

## Ergebnishaushalt nach Leistung und Konto 2017/2018

Leistung-Nr	Bezeichnung		Rechng.-Erg.					
Kontonr	Bezeichnung Konto (K) bzw. Buchungsstelle (B)	Gliederungsposition	Vorvorjahr 2015	Vorjahr 2016	Planjahr 2017	Planjahr 2018	Planjahr 2019	Planjahr 2020
Bemerkung								
569200	Verfüungsmittel (K)	18. sonstige laufende Aufwendungen	50	1.000	1.000	1.000	1.000	1.000
	<i>Bem.: u.a. Kriegsgräberfürsorge 50 €</i>							
569310	Repräsentationen (K)	18. sonstige laufende Aufwendungen	414	500	500	500	500	500
569320	Ehrengeschenke/Ehrengaben (K)	18. sonstige laufende Aufwendungen	1.229	1.500	1.500	1.500	1.500	1.500
	<i>Bem.: Alters- und Ehejubiläen</i>							
<b>Summe Aufwand:</b>			<b>14.140</b>	<b>20.350</b>	<b>22.550</b>	<b>24.050</b>	<b>24.050</b>	<b>24.050</b>
<b>Gesamt 111001 Verwaltungsführung, Öffentlichkeitsarbeit, Gremien:</b>			<b>- 13.980</b>	<b>- 20.150</b>	<b>- 22.050</b>	<b>- 23.250</b>	<b>- 23.250</b>	<b>- 23.250</b>
<b>114201</b>	<b>Unbebaute Grundstücke</b>							
441200	Mieten und Pachten (K)	5. privatrechtliche Leistungsentgelte	5.407	5.000	5.500	5.500	5.500	5.500
	<i>Bem.: u.a. Funkturm und Jagdpacht für eigene Grundstücke</i>							
462900	Sonstige laufende Erträge (z. B. Spenden) (K)	9. sonstige laufende Erträge	400					
	<i>Bem.: Sponsoring (Werbetafel) im Baugebiet "Im Gassegarten"</i>							
<b>Summe Ertrag:</b>			<b>5.807</b>	<b>5.000</b>	<b>5.500</b>	<b>5.500</b>	<b>5.500</b>	<b>5.500</b>
523100	Unterhaltung der Grundstücke und Außenanlagen (K)	13. Aufwendungen für Sach- und Dienstleistungen		500	500	500	500	500
523220	Bewirtschaftung der Grundstücke und Gebäude - Wasser, Abwasser, Abfall (wkB, Gebühren) (K)	13. Aufwendungen für Sach- und Dienstleistungen	5.551	5.600	7.000	7.000	7.000	7.000
	<i>Bem.: wkB Wasser &amp; Niederschlagswasser im Baugebiet "Im Gassegarten"</i>							
538500	Abschreibungen auf Betriebs- und Geschäftsausstattung (K)	14. Abschreibungen auf immaterielle Vermögensgegenstände des Anlagevermögens und auf Sachanlagen		100	200	200	200	100
568100	Grundsteuer (K)	18. sonstige laufende Aufwendungen	383	400	600	600	600	600
	<i>Bem.: u.a. Grundsteuer für Baugebiet "Im Gassegarten"</i>							
<b>Summe Aufwand:</b>			<b>5.934</b>	<b>6.600</b>	<b>8.300</b>	<b>8.300</b>	<b>8.300</b>	<b>8.200</b>
<b>Gesamt 114201 Unbebaute Grundstücke:</b>			<b>- 127</b>	<b>- 1.600</b>	<b>- 2.800</b>	<b>- 2.800</b>	<b>- 2.800</b>	<b>- 2.700</b>

## Ergebnishaushalt nach Leistung und Konto 2017/2018

Leistung-Nr	Bezeichnung		Rechng.-Erg.					
Kontonr	Bezeichnung Konto (K) bzw. Buchungsstelle (B)	Gliederungsposition	Vorvorjahr 2015	Vorjahr 2016	Planjahr 2017	Planjahr 2018	Planjahr 2019	Planjahr 2020
Bemerkung								
<b>114202</b>	<b>Bebaute Grundstücke</b>							
441200	Mieten und Pachten (K)	5. privatrechtliche Leistungsentgelte	5.793	5.500	5.500	5.500	5.500	5.500
	<i>Bem.: Wohnhaus "Am Lauterberg 6"</i>							
		<b>Summe Ertrag:</b>	<b>5.793</b>	<b>5.500</b>	<b>5.500</b>	<b>5.500</b>	<b>5.500</b>	<b>5.500</b>
523100	Unterhaltung der Grundstücke und Außenanlagen (K)	13. Aufwendungen für Sach- und Dienstleistungen	143	200	200	200	2.500	200
	<i>Bem.: 2019: Eigenanteil OG 70 % Beitrag Ausbau "Am Lauterberg" 2.300 €; jährl. HH-Pauschale 200 €</i>							
523130	Gebäude einschließlich der Bestandteile, die dem Gebäude zuzurechnen sind (K)	13. Aufwendungen für Sach- und Dienstleistungen	40	1.000	1.000	1.000	1.000	1.000
	<i>Bem.: Instandhaltung Wohnhaus</i>							
523210	Bewirtschaftung der Grundstücke und Gebäude - Energie (Strom, Öl, Gas) (K)	13. Aufwendungen für Sach- und Dienstleistungen	191	200	200	200	200	200
	<i>Bem.: u.a. ista, Schornsteinfeger</i>							
523220	Bewirtschaftung der Grundstücke und Gebäude - Wasser, Abwasser, Abfall (wkB, Gebühren) (K)	13. Aufwendungen für Sach- und Dienstleistungen	583	900	900	900	900	900
523230	Bewirtschaftung der Grundstücke und Gebäude - Sonstige Bewirtschaftungskosten (K)	13. Aufwendungen für Sach- und Dienstleistungen		100	100	100	100	100
534000	Abschreibungen auf bebaute Grundstücke und grundstücksgleiche Rechte (K)	14. Abschreibungen auf immaterielle Vermögensgegenstände des Anlagevermögens und auf Sachanlagen		2.900	3.000	3.000	3.000	3.000
564100	Versicherungsbeiträge (K)	18. sonstige laufende Aufwendungen	52	100	100	100	100	100
568100	Grundsteuer (K)	18. sonstige laufende Aufwendungen	135	150	150	150	150	150
		<b>Summe Aufwand:</b>	<b>1.144</b>	<b>5.550</b>	<b>5.650</b>	<b>5.650</b>	<b>7.950</b>	<b>5.650</b>
		<b>Gesamt 114202 Bebaute Grundstücke:</b>	<b>4.649</b>	<b>- 50</b>	<b>- 150</b>	<b>- 150</b>	<b>- 2.450</b>	<b>- 150</b>
<b>114301</b>	<b>Bauhof (Gemeindearbeiter, gemeindliche Objekte, Maschinen und Werkzeuge</b>							
502220	Leistungszulage Arbeitnehmer (K)	11. Personalaufwendungen	87					

## Ergebnishaushalt nach Leistung und Konto 2017/2018

Leistung-Nr	Bezeichnung		Rechng.-Erg.					
Kontonr	Bezeichnung Konto (K) bzw. Buchungsstelle (B)	Gliederungsposition	Vorvorjahr 2015	Vorjahr 2016	Planjahr 2017	Planjahr 2018	Planjahr 2019	Planjahr 2020
	Bemerkung							
502900	Sonstige Vergütungen, Leistungszulagen (K)	11. Personalaufwendungen	19.379	20.000	20.000	20.000	20.000	20.000
523100	Unterhaltung der Grundstücke und Außenanlagen (K)	13. Aufwendungen für Sach- und Dienstleistungen	20	200	200	200	200	200
523130	Gebäude einschließlich der Bestandteile, die dem Gebäude zuzurechnen sind (K)	13. Aufwendungen für Sach- und Dienstleistungen	1.759	200	200	200	200	200
523210	Bewirtschaftung der Grundstücke und Gebäude - Energie (Strom, Öl, Gas) (K)	13. Aufwendungen für Sach- und Dienstleistungen	306	1.000	1.000	1.000	1.000	1.000
523220	Bewirtschaftung der Grundstücke und Gebäude - Wasser, Abwasser, Abfall (wkB, Gebühren) (K)	13. Aufwendungen für Sach- und Dienstleistungen		100				
523230	Bewirtschaftung der Grundstücke und Gebäude - Sonstige Bewirtschaftungskosten (K)	13. Aufwendungen für Sach- und Dienstleistungen		100	100	100	100	100
	<i>Bem.: u.a. Wartung Sektionaltor</i>							
523500	Fahrzeugunterhaltung (K)	13. Aufwendungen für Sach- und Dienstleistungen	1.133	2.500	2.500	2.500	2.500	2.500
523600	Unterhaltung der Maschinen, Geräte, Betriebs- und Geschäftsausstattung sowie Kleinteile bis 1.000 € (netto) (K)	13. Aufwendungen für Sach- und Dienstleistungen	1.631	2.500	2.500	2.500	2.500	2.500
534000	Abschreibungen auf bebaute Grundstücke und grundstücksgleiche Rechte (K)	14. Abschreibungen auf immaterielle Vermögensgegenstände des Anlagevermögens und auf Sachanlagen		800	800	800	800	800
538100	Abschreibungen auf Fahrzeuge (K)	14. Abschreibungen auf immaterielle Vermögensgegenstände des Anlagevermögens und auf Sachanlagen		1.500	1.700	1.100	200	200

## Ergebnishaushalt nach Leistung und Konto 2017/2018

Leistung-Nr	Bezeichnung		Rechng.-Erg.					
Kontonr	Bezeichnung Konto (K) bzw. Buchungsstelle (B)	Gliederungsposition	Vorvorjahr 2015	Vorjahr 2016	Planjahr 2017	Planjahr 2018	Planjahr 2019	Planjahr 2020
Bemerkung								
538500	Abschreibungen auf Betriebs- und Geschäftsausstattung (K)	14. Abschreibungen auf immaterielle Vermögensgegenstände des Anlagevermögens und auf Sachanlagen		350	400	300	200	
561500	Aufwendungen für Dienst- und Schutzkleidung, persönliche Ausrüstungsgegenstände (K)	18. sonstige laufende Aufwendungen	420	150	150	150	150	150
564100	Versicherungsbeiträge (K)	18. sonstige laufende Aufwendungen	287	250	300	300	300	300
<b>Summe Aufwand:</b>			<b>25.022</b>	<b>29.650</b>	<b>29.850</b>	<b>29.150</b>	<b>28.150</b>	<b>27.950</b>
<b>Gesamt 114301 Bauhof (Gemeindearbeiter, gemeindliche Objekte, Maschinen und Werkzeuge):</b>			<b>- 25.022</b>	<b>- 29.650</b>	<b>- 29.850</b>	<b>- 29.150</b>	<b>- 28.150</b>	<b>- 27.950</b>
<b>114501</b>	<b>Zentrale Dienste, Versicherungen</b>							
564100	Versicherungsbeiträge (K)	18. sonstige laufende Aufwendungen	1.943	2.300	2.300	2.300	2.300	2.300
<i>Bem.: Haftpflicht-, Unfall- und Eigenschadenversicherung</i>								
<b>Summe Aufwand:</b>			<b>1.943</b>	<b>2.300</b>	<b>2.300</b>	<b>2.300</b>	<b>2.300</b>	<b>2.300</b>
<b>Gesamt 114501 Zentrale Dienste, Versicherungen:</b>			<b>- 1.943</b>	<b>- 2.300</b>	<b>- 2.300</b>	<b>- 2.300</b>	<b>- 2.300</b>	<b>- 2.300</b>
<b>119001</b>	<b>Recht</b>							
562500	Sachverständigen-, Gerichts- und ähnliche Aufwendungen (u. a. Anwalts-, Notar-, Prozesskosten sowie Aufwendungen für die Erstellung von Bebauungsplänen) (K)	18. sonstige laufende Aufwendungen	4.492		1.500			
<b>Summe Aufwand:</b>			<b>4.492</b>		<b>1.500</b>			
<b>Gesamt 119001 Recht:</b>			<b>- 4.492</b>		<b>- 1.500</b>			
<b>121201</b>	<b>Wahlen und sonstige Abstimmungen</b>							
524900	Sonstige Aufwendungen für Sach- und Dienstleistungen (K)	13. Aufwendungen für Sach- und Dienstleistungen						100
<b>Summe Aufwand:</b>								<b>100</b>
<b>Gesamt 121201 Wahlen und sonstige Abstimmungen:</b>								<b>- 100</b>
<b>281001</b>	<b>Heimat-, Kulturpflege und sonstige örtliche Veranstaltungen</b>							
414430	Zuweisungen und Zuschüsse für laufende Zwecke - von Gemeinden und Gemeindeverbänden (K)	2. Zuwendungen, allgemeine Umlagen und sonstige Transfererträge	250					



## Ergebnishaushalt nach Leistung und Konto 2017/2018

Leistung-Nr	Bezeichnung		Rechng.-Erg.					
Kontonr	Bezeichnung Konto (K) bzw. Buchungsstelle (B)	Gliederungsposition	Vorvorjahr 2015	Vorjahr 2016	Planjahr 2017	Planjahr 2018	Planjahr 2019	Planjahr 2020
Bemerkung								
441100	Erträge aus Verkäufen (K)	5. privatrechtliche Leistungsentgelte	299					
462900	Sonstige laufende Erträge (z. B. Spenden) (K)	9. sonstige laufende Erträge	890	640	640	640	640	640
<i>Bem.: Spende der Jagdgenossenschaft (1.280 €) - 50%-Anteil</i>								
<b>Summe Ertrag:</b>			<b>1.439</b>	<b>640</b>	<b>640</b>	<b>640</b>	<b>640</b>	<b>640</b>
538500	Abschreibungen auf Betriebs- und Geschäftsausstattung (K)	14. Abschreibungen auf immaterielle Vermögensgegenstände des Anlagevermögens und auf Sachanlagen		200	200	200	200	100
541590	Zuweisungen und Zuschüsse für laufende Zwecke - an den sonstigen privaten Bereich (K)	16. Zuwendungen, Umlagen und sonstige Transferaufwendungen	300	300	300	300	300	300
<i>Bem.: Vereinszuschüsse Feuerwehr und Heimatverein je 150 €</i>								
569900	Sonstige (u. a. Partnerschaften, Heimatpflege, Dorfgemeinschaft, örtliche Feiern und Veranstaltungen) (K)	18. sonstige laufende Aufwendungen	6.846	7.000	7.000	7.000	7.000	7.000
<i>Bem.: u.a. Weihnachtsfeier 2-tägig 2.000 €; Advent-Events 1.000 €; Seniorenausflug 2.000 €; Familienausflug 1.200 €; Pauschal 300 €</i>								
<b>Summe Aufwand:</b>			<b>7.146</b>	<b>7.500</b>	<b>7.500</b>	<b>7.500</b>	<b>7.500</b>	<b>7.400</b>
<b>Gesamt 281001 Heimat-, Kulturpflege und sonstige örtliche Veranstaltungen:</b>			<b>- 5.707</b>	<b>- 6.860</b>	<b>- 6.860</b>	<b>- 6.860</b>	<b>- 6.860</b>	<b>- 6.760</b>
<b>291001</b>	<b>Förderung der Kirchengemeinden</b>							
541490	Zuweisungen und Zuschüsse für laufende Zwecke - an den sonstigen öffentlichen Bereich (K)	16. Zuwendungen, Umlagen und sonstige Transferaufwendungen		100	100	100	100	100
<i>Bem.: Zuschuss ev. Kirchengemeinde Wahlrod</i>								
<b>Summe Aufwand:</b>				<b>100</b>	<b>100</b>	<b>100</b>	<b>100</b>	<b>100</b>
<b>Gesamt 291001 Förderung der Kirchengemeinden:</b>				<b>- 100</b>	<b>- 100</b>	<b>- 100</b>	<b>- 100</b>	<b>- 100</b>
<b>366101</b>	<b>Spielplätze</b>							
415100	Erträge aus der Auflösung von Sonderposten aus Zuwendungen (K)	2. Zuwendungen, allgemeine Umlagen und sonstige Transfererträge		300	200			
<b>Summe Ertrag:</b>				<b>300</b>	<b>200</b>			
523100	Unterhaltung der Grundstücke und Außenanlagen (K)	13. Aufwendungen für Sach- und Dienstleistungen	281	500	500	500	500	500

## Ergebnishaushalt nach Leistung und Konto 2017/2018

Leistung-Nr	Bezeichnung		Rechng.-Erg.					
Kontonr	Bezeichnung Konto (K) bzw. Buchungsstelle (B)	Gliederungsposition	Vorvorjahr 2015	Vorjahr 2016	Planjahr 2017	Planjahr 2018	Planjahr 2019	Planjahr 2020
Bemerkung								
523600	Unterhaltung der Maschinen, Geräte, Betriebs- und Geschäftsausstattung sowie Kleinteile bis 1.000 € (netto) (K)	13. Aufwendungen für Sach- und Dienstleistungen	19	1.000	2.500	1.000	1.000	1.000
<i>Bem.: 2017: Anschaffung Wipptiere 2.000 €; Reparatur Spielgeräte Pauschale 500 € / 1.000 €</i>								
525430	Kostenerstattungen - an Gemeinden und Gemeindeverbände (K)	13. Aufwendungen für Sach- und Dienstleistungen	93	2.000	2.000	2.000	2.000	2.000
<i>Bem.: Bauhof VG</i>								
533000	Abschreibung auf unbebaute Grundstücke und grundstücksgleiche Rechte (K)	14. Abschreibungen auf immaterielle Vermögensgegenstände des Anlagevermögens und auf Sachanlagen		450	500	300		
538500	Abschreibungen auf Betriebs- und Geschäftsausstattung (K)	14. Abschreibungen auf immaterielle Vermögensgegenstände des Anlagevermögens und auf Sachanlagen		1.050	900	800	700	700
<b>Summe Aufwand:</b>			<b>393</b>	<b>5.000</b>	<b>6.400</b>	<b>4.600</b>	<b>4.200</b>	<b>4.200</b>
<b>Gesamt 366101 Spielplätze:</b>			<b>- 393</b>	<b>- 4.700</b>	<b>- 6.200</b>	<b>- 4.600</b>	<b>- 4.200</b>	<b>- 4.200</b>
<b>421001</b>	<b>Förderung des Sports</b>							
541590	Zuweisungen und Zuschüsse für laufende Zwecke - an den sonstigen privaten Bereich (K)	16. Zuwendungen, Umlagen und sonstige Transferaufwendungen	1.000	500	1.000	1.000	1.000	1.000
<i>Bem.: SC Union Berod-Wahlrod</i>								
<b>Summe Aufwand:</b>			<b>1.000</b>	<b>500</b>	<b>1.000</b>	<b>1.000</b>	<b>1.000</b>	<b>1.000</b>
<b>Gesamt 421001 Förderung des Sports:</b>			<b>- 1.000</b>	<b>- 500</b>	<b>- 1.000</b>	<b>- 1.000</b>	<b>- 1.000</b>	<b>- 1.000</b>
<b>511001</b>	<b>Räumliche Planungs- und Entwicklungsmaßnahmen</b>							
562500	Sachverständigen-, Gerichts- und ähnliche Aufwendungen (u. a. Anwalts-, Notar-, Prozesskosten sowie Aufwendungen für die Erstellung von Bebauungsplänen) (K)	18. sonstige laufende Aufwendungen	6.306					
<b>Summe Aufwand:</b>			<b>6.306</b>					
<b>Gesamt 511001 Räumliche Planungs- und Entwicklungsmaßnahmen:</b>			<b>- 6.306</b>					

## Ergebnishaushalt nach Leistung und Konto 2017/2018

Leistung-Nr	Bezeichnung		Rechng.-Erg.					
Kontonr	Bezeichnung Konto (K) bzw. Buchungsstelle (B)	Gliederungsposition	Vorvorjahr 2015	Vorjahr 2016	Planjahr 2017	Planjahr 2018	Planjahr 2019	Planjahr 2020
	Bemerkung							
<b>541001</b>	<b>Gemeindestraßen, Konzessionsabgaben</b>							
415100	Erträge aus der Auflösung von Sonderposten aus Zuwendungen (K)	2. Zuwendungen, allgemeine Umlagen und sonstige Transfererträge		4.250	4.300	4.300	4.300	4.300
437000	Erträge aus der Auflösung von Sonderposten für Beiträge und ähnlichen Entgelten (K)	4. öffentlich-rechtliche Leistungsentgelte		15.700	15.800	15.700	15.700	15.700
442430	Kostenerstattungen und Kostenumlagen - von Gemeinden und Gemeindeverbänden (K) <i>Bem.: Glascontainer</i>	6. Kostenerstattungen und Kostenumlagen	640	650	650	650	650	650
462500	Konzessionsabgaben (K) <i>Bem.: KA Strom Süwag</i>	9. sonstige laufende Erträge	16.400	16.500	16.500	16.500	16.500	16.500
499000	Außerordentliche und periodenfremde Erträge (K)	25. außerordentliche Erträge	511					
		<b>Summe Ertrag:</b>	<b>17.552</b>	<b>37.100</b>	<b>37.250</b>	<b>37.150</b>	<b>37.150</b>	<b>37.150</b>
523210	Bewirtschaftung der Grundstücke und Gebäude - Energie (Strom, Öl, Gas) (K) <i>Bem.: Strom Straßenbeleuchtung</i>	13. Aufwendungen für Sach- und Dienstleistungen	5.777	6.000	6.500	6.500	6.500	6.500
523220	Bewirtschaftung der Grundstücke und Gebäude - Wasser, Abwasser, Abfall (wkB, Gebühren) (K) <i>Bem.: wkB für Buswartehalle - Rheinstraße 28</i>	13. Aufwendungen für Sach- und Dienstleistungen	186	200	300	300	300	300
523380	Straßen, Wege, Plätze und Verkehrslenkungsanlagen (K) <i>Bem.: 2017: Kostenbeteiligung Entlastungsleistung "Wiesenstraße" 25.000 €; jährliche Unterhaltung Ortsstraßen, inkl. Winterdienst 10.000 €</i>	13. Aufwendungen für Sach- und Dienstleistungen	11.118	5.000	25.000	10.000	10.000	10.000
523600	Unterhaltung der Maschinen, Geräte, Betriebs- und Geschäftsausstattung sowie Kleinteile bis 1.000 € (netto) (K) <i>Bem.: u.a. Verkehrsschilder</i>	13. Aufwendungen für Sach- und Dienstleistungen	102	500	500	500	500	500
525430	Kostenerstattungen - an Gemeinden und Gemeindeverbände (K) <i>Bem.: Bauhof VG</i>	13. Aufwendungen für Sach- und Dienstleistungen	217	1.000	1.000	1.000	1.000	1.000

## Ergebnishaushalt nach Leistung und Konto 2017/2018

Leistung-Nr	Bezeichnung		Rechng.-Erg.					
Kontonr	Bezeichnung Konto (K) bzw. Buchungsstelle (B)	Gliederungsposition	Vorvorjahr 2015	Vorjahr 2016	Planjahr 2017	Planjahr 2018	Planjahr 2019	Planjahr 2020
Bemerkung								
525431	Kostenerstattungen - an Gemeinden und Gemeindeverbände - Straßenoberflächenentwässerung (K)	13. Aufwendungen für Sach- und Dienstleistungen	10.929	11.500	11.900	12.400	12.900	13.300
525510	Kostenerstattungen - an private Unternehmen (K)	13. Aufwendungen für Sach- und Dienstleistungen	1.112	600	1.000	1.000	1.000	1.000
	<i>Bem.: Wartung Straßenbeleuchtung</i>							
532000	Abschreibungen auf immaterielle Vermögensgegenstände (K)	14. Abschreibungen auf immaterielle Vermögensgegenstände des Anlagevermögens und auf Sachanlagen		3.900	4.000	4.000	4.000	4.000
534000	Abschreibungen auf bebaute Grundstücke und grundstücksgleiche Rechte (K)	14. Abschreibungen auf immaterielle Vermögensgegenstände des Anlagevermögens und auf Sachanlagen		150	200	200	200	200
535000	Abschreibung auf das Infrastrukturvermögen (K)	14. Abschreibungen auf immaterielle Vermögensgegenstände des Anlagevermögens und auf Sachanlagen		48.950	46.500	46.500	42.700	42.700
		<b>Summe Aufwand:</b>	<b>29.442</b>	<b>77.800</b>	<b>96.900</b>	<b>82.400</b>	<b>79.100</b>	<b>79.500</b>
	<b>Gesamt 541001 Gemeindestraßen, Konzessionsabgaben:</b>		<b>- 11.890</b>	<b>- 40.700</b>	<b>- 59.650</b>	<b>- 45.250</b>	<b>- 41.950</b>	<b>- 42.350</b>
<b>551001</b>	<b>Öffentliches Grün, Landschaftsbau</b>							
523100	Unterhaltung der Grundstücke und Außenanlagen (K)	13. Aufwendungen für Sach- und Dienstleistungen	341	1.500	1.500	1.500	1.500	1.500
	<i>Bem.: Baumpflege innerhalb der Ortsgemeinde</i>							
523600	Unterhaltung der Maschinen, Geräte, Betriebs- und Geschäftsausstattung sowie Kleinteile bis 1.000 € (netto) (K)	13. Aufwendungen für Sach- und Dienstleistungen		500	500	500	500	500
538500	Abschreibungen auf Betriebs- und Geschäftsausstattung (K)	14. Abschreibungen auf immaterielle Vermögensgegenstände des Anlagevermögens und auf Sachanlagen		50	100	100	100	100
		<b>Summe Aufwand:</b>	<b>341</b>	<b>2.050</b>	<b>2.100</b>	<b>2.100</b>	<b>2.100</b>	<b>2.100</b>

## Ergebnishaushalt nach Leistung und Konto 2017/2018

Leistung-Nr	Bezeichnung		Rechng.-Erg.					
Kontonr	Bezeichnung Konto (K) bzw. Buchungsstelle (B)	Gliederungsposition	Vorvorjahr 2015	Vorjahr 2016	Planjahr 2017	Planjahr 2018	Planjahr 2019	Planjahr 2020
	Bemerkung							
<b>Gesamt 551001 Öffentliches Grün, Landschaftsbau:</b>			<b>- 341</b>	<b>- 2.050</b>	<b>- 2.100</b>	<b>- 2.100</b>	<b>- 2.100</b>	<b>- 2.100</b>
<b>552001</b>	<b>Öffentliche Gewässer, wasserbauliche Anlagen, Gräben</b>							
441200	Mieten und Pachten (K)	5. privatrechtliche Leistungsentgelte	3.300	3.300	3.300	3.300	3.300	3.300
	<i>Bem.: Pacht Weiheranlagen</i>							
<b>Summe Ertrag:</b>			<b>3.300</b>	<b>3.300</b>	<b>3.300</b>	<b>3.300</b>	<b>3.300</b>	<b>3.300</b>
<b>Gesamt 552001 Öffentliche Gewässer, wasserbauliche Anlagen, Gräben:</b>			<b>3.300</b>	<b>3.300</b>	<b>3.300</b>	<b>3.300</b>	<b>3.300</b>	<b>3.300</b>
<b>553001</b>	<b>Friedhofs- und Bestattungswesen</b>							
414410	Zuweisungen und Zuschüsse für laufende Zwecke - vom Bund (K)	2. Zuwendungen, allgemeine Umlagen und sonstige Transfererträge	23	20	20	20	20	20
	<i>Bem.: Soldatengräber</i>							
415100	Erträge aus der Auflösung von Sonderposten aus Zuwendungen (K)	2. Zuwendungen, allgemeine Umlagen und sonstige Transfererträge		100	100	100	100	100
432240	Entgelte - für das Bestattungswesen (K)	4. öffentlich-rechtliche Leistungsentgelte	5.218	4.000	5.000	5.000	5.000	5.000
439000	Erträge aus der Auflösung von Sonderposten für Grabnutzungsentgelte (K)	4. öffentlich-rechtliche Leistungsentgelte		1.100	1.200	1.200	1.100	1.100
442590	Kostenerstattungen und Kostenumlagen - vom sonstigen privaten Bereich (K)	6. Kostenerstattungen und Kostenumlagen	3.770	500	500	500	500	500
	<i>Bem.: u.a. Einsegnungen</i>							
462900	Sonstige laufende Erträge (z. B. Spenden) (K)	9. sonstige laufende Erträge	640	640	640	640	640	640
	<i>Bem.: Spende Jagdgenossenschaft (1.280 €) 50%-Anteil</i>							
466100	Erträge aus der Auflösung von Wertberichtigungen und Sonderposten (K)	9. sonstige laufende Erträge		150	200	200	200	200
<b>Summe Ertrag:</b>			<b>9.650</b>	<b>6.510</b>	<b>7.660</b>	<b>7.660</b>	<b>7.560</b>	<b>7.560</b>
523100	Unterhaltung der Grundstücke und Außenanlagen (K)	13. Aufwendungen für Sach- und Dienstleistungen	391	500	500	500	500	500
523130	Gebäude einschließlich der Bestandteile, die dem Gebäude zuzurechnen sind (K)	13. Aufwendungen für Sach- und Dienstleistungen	842	1.000	6.000	6.000	1.000	1.000
	<i>Bem.: 2017: Säuberung Dach 5.000 €; 2018: Sockelarbeiten 5.000 €</i>							

## Ergebnishaushalt nach Leistung und Konto 2017/2018

Leistung-Nr	Bezeichnung		Rechng.-Erg.					
Kontonr	Bezeichnung Konto (K) bzw. Buchungsstelle (B)	Gliederungsposition	Vorvorjahr 2015	Vorjahr 2016	Planjahr 2017	Planjahr 2018	Planjahr 2019	Planjahr 2020
	Bemerkung							
523210	Bewirtschaftung der Grundstücke und Gebäude - Energie (Strom, Öl, Gas) (K)	13. Aufwendungen für Sach- und Dienstleistungen	1.008	1.000	1.500	1.500	1.500	1.500
523220	Bewirtschaftung der Grundstücke und Gebäude - Wasser, Abwasser, Abfall (wkB, Gebühren) (K)	13. Aufwendungen für Sach- und Dienstleistungen	354	2.000	1.500	1.500	1.500	1.500
523230	Bewirtschaftung der Grundstücke und Gebäude - Sonstige Bewirtschaftungskosten (K)	13. Aufwendungen für Sach- und Dienstleistungen		100	100	100	100	100
523600	Unterhaltung der Maschinen, Geräte, Betriebs- und Geschäftsausstattung sowie Kleinteile bis 1.000 € (netto) (K)	13. Aufwendungen für Sach- und Dienstleistungen	48	1.000	1.000	1.000	1.000	1.000
525430	Kostenerstattungen - an Gemeinden und Gemeindeverbände (K)	13. Aufwendungen für Sach- und Dienstleistungen	7.448	3.000	6.000	6.000	6.000	6.000
	<i>Bem.: Grabherstellung Bauhof VG</i>							
534000	Abschreibungen auf bebaute Grundstücke und grundstücksgleiche Rechte (K)	14. Abschreibungen auf immaterielle Vermögensgegenstände des Anlagevermögens und auf Sachanlagen		2.800	2.800	2.800	2.800	2.800
538500	Abschreibungen auf Betriebs- und Geschäftsausstattung (K)	14. Abschreibungen auf immaterielle Vermögensgegenstände des Anlagevermögens und auf Sachanlagen		50				
564100	Versicherungsbeiträge (K)	18. sonstige laufende Aufwendungen	189	200	250	250	250	250
564200	Beiträge zu Wirtschaftsverbänden, Berufsvertretungen, Berufsgenossenschaften und Vereinen (K)	18. sonstige laufende Aufwendungen	81	40	100	100	100	100
		<b>Summe Aufwand:</b>	<b>10.361</b>	<b>11.690</b>	<b>19.750</b>	<b>19.750</b>	<b>14.750</b>	<b>14.750</b>
		<b>Gesamt 553001 Friedhofs- und Bestattungswesen:</b>	<b>- 711</b>	<b>- 5.180</b>	<b>- 12.090</b>	<b>- 12.090</b>	<b>- 7.190</b>	<b>- 7.190</b>
<b>554001</b>	<b>Naturschutz und Landschaftspflege</b>							
442590	Kostenerstattungen und Kostenumlagen - vom sonstigen privaten Bereich (K)	6. Kostenerstattungen und Kostenumlagen						
	<i>Bem.: Ausgleich Baugebiet "Im Gassegarten"</i>							
		<b>Summe Ertrag:</b>						

## Ergebnishaushalt nach Leistung und Konto 2017/2018

Leistung-Nr	Bezeichnung		Rechng.-Erg.					
Kontonr	Bezeichnung Konto (K) bzw. Buchungsstelle (B)	Gliederungsposition	Vorvorjahr 2015	Vorjahr 2016	Planjahr 2017	Planjahr 2018	Planjahr 2019	Planjahr 2020
Bemerkung								
523100	Unterhaltung der Grundstücke und Außenanlagen (K)	13. Aufwendungen für Sach- und Dienstleistungen		100	100	100	100	100
<i>Bem.: Pauschale Baugebiet "Im Gassegarten"</i>								
<b>Summe Aufwand:</b>				<b>100</b>	<b>100</b>	<b>100</b>	<b>100</b>	<b>100</b>
<b>Gesamt 554001 Natursschutz und Landschaftspflege:</b>				<b>- 100</b>	<b>- 100</b>	<b>- 100</b>	<b>- 100</b>	<b>- 100</b>
<b>555101</b>	<b>Kommunale Forstwirtschaft</b>							
441100	Erträge aus Verkäufen (K)	5. privatrechtliche Leistungsentgelte	74.480	55.000	55.400	55.400	55.400	55.400
<i>Bem.: lt. Forstwirtschaftsplan</i>								
<b>Summe Ertrag:</b>			<b>74.480</b>	<b>55.000</b>	<b>55.400</b>	<b>55.400</b>	<b>55.400</b>	<b>55.400</b>
502900	Sonstige Vergütungen, Leistungszulagen (K)	11. Personalaufwendungen	163	2.500	200	200	200	200
<i>Bem.: Reinigung der Bachläufe</i>								
523600	Unterhaltung der Maschinen, Geräte, Betriebs- und Geschäftsausstattung sowie Kleinteile bis 1.000 € (netto) (K)	13. Aufwendungen für Sach- und Dienstleistungen		500	500	500	500	500
524700	Sonstige Verbrauchsmittel (K)	13. Aufwendungen für Sach- und Dienstleistungen		1.000	1.000	1.000	1.000	1.000
524900	Sonstige Aufwendungen für Sach- und Dienstleistungen (K)	13. Aufwendungen für Sach- und Dienstleistungen	26.591	25.000	25.600	25.600	25.600	25.600
<i>Bem.: lt. Forstwirtschaftsplan</i>								
525420	Kostenerstattungen - an das Land (K)	13. Aufwendungen für Sach- und Dienstleistungen	9.785	10.000	13.100	13.100	13.100	13.100
<i>Bem.: lt. Forstwirtschaftsplan</i>								
564100	Versicherungsbeiträge (K)	18. sonstige laufende Aufwendungen	84	100	100	100	100	100
<i>Bem.: Waldbrandversicherung</i>								
564200	Beiträge zu Wirtschaftsverbänden, Berufsvertretungen, Berufsgenossenschaften und Vereinen (K)	18. sonstige laufende Aufwendungen	2.510	2.200	2.700	2.700	2.700	2.700
<i>Bem.: Berufsgenossenschaft</i>								
568100	Grundsteuer (K)	18. sonstige laufende Aufwendungen	705	750	750	750	750	750
<b>Summe Aufwand:</b>			<b>39.838</b>	<b>42.050</b>	<b>43.950</b>	<b>43.950</b>	<b>43.950</b>	<b>43.950</b>

## Ergebnishaushalt nach Leistung und Konto 2017/2018

Leistung-Nr	Bezeichnung		Rechng.-Erg.					
Kontonr	Bezeichnung Konto (K) bzw. Buchungsstelle (B)	Gliederungsposition	Vorvorjahr 2015	Vorjahr 2016	Planjahr 2017	Planjahr 2018	Planjahr 2019	Planjahr 2020
	Bemerkung							
<b>Gesamt 555101 Kommunale Forstwirtschaft:</b>			<b>34.642</b>	<b>12.950</b>	<b>11.450</b>	<b>11.450</b>	<b>11.450</b>	<b>11.450</b>
<b>555901</b>	<b>Gemeindliche Wirtschaftswege</b>							
415100	Erträge aus der Auflösung von Sonderposten aus Zuwendungen (K)	2. Zuwendungen, allgemeine Umlagen und sonstige Transfererträge		2.400	2.500	2.500	2.500	2.500
432300	Entgelte für die Unterhaltung von Straßen, Wirtschaftswegen u.a. öffentlichen Einrichtungen (K) <i>Bem.: 90 % Beitrag Jagdgenossen und 10 % Eigenanteil OG</i>	4. öffentlich-rechtliche Leistungsentgelte		6.750	15.400	3.600	3.600	3.600
437000	Erträge aus der Auflösung von Sonderposten für Beiträge und ähnlichen Entgelten (K)	4. öffentlich-rechtliche Leistungsentgelte		8.450	5.000	5.000	4.500	4.500
<b>Summe Ertrag:</b>				<b>17.600</b>	<b>22.900</b>	<b>11.100</b>	<b>10.600</b>	<b>10.600</b>
523380	Straßen, Wege, Plätze und Verkehrslenkungsanlagen (K)  <i>Bem.: 2017: Befestigung und Ausbesserung 15.000 €</i>	13. Aufwendungen für Sach- und Dienstleistungen	67	5.000	15.000	1.000	1.000	1.000
525430	Kostenerstattungen - an Gemeinden und Gemeindeverbände (K)  <i>Bem.: Bauhof VG</i>	13. Aufwendungen für Sach- und Dienstleistungen		500		1.000	1.000	1.000
535000	Abschreibung auf das Infrastrukturvermögen (K)	14. Abschreibungen auf immaterielle Vermögensgegenstände des Anlagevermögens und auf Sachanlagen		10.850	7.500	7.500	7.000	7.000
<b>Summe Aufwand:</b>			<b>67</b>	<b>16.350</b>	<b>22.500</b>	<b>9.500</b>	<b>9.000</b>	<b>9.000</b>
<b>Gesamt 555901 Gemeindliche Wirtschaftswege:</b>			<b>- 67</b>	<b>1.250</b>	<b>400</b>	<b>1.600</b>	<b>1.600</b>	<b>1.600</b>
<b>573101</b>	<b>Dorfgemeinschafts- und Bürgerhäuser sowie Grillhütten</b>							
415100	Erträge aus der Auflösung von Sonderposten aus Zuwendungen (K)	2. Zuwendungen, allgemeine Umlagen und sonstige Transfererträge		400	400	400	400	400
432100	Entgelte für die Benutzung von öffentlichen Einrichtungen und für wirtschaftliche Dienstleistungen (K)	4. öffentlich-rechtliche Leistungsentgelte	6.003	6.000	7.000	7.000	7.000	7.000
441100	Erträge aus Verkäufen (K)  <i>Bem.: Getränkeprovision</i>	5. privatrechtliche Leistungsentgelte		500	500	500	500	500



## Ergebnishaushalt nach Leistung und Konto 2017/2018

Leistung-Nr	Bezeichnung		Rechng.-Erg.					
Kontonnr	Bezeichnung Konto (K) bzw. Buchungsstelle (B)	Gliederungsposition	Vorvorjahr 2015	Vorjahr 2016	Planjahr 2017	Planjahr 2018	Planjahr 2019	Planjahr 2020
Bemerkung								
466100	Erträge aus der Auflösung von Wertberichtigungen und Sonderposten (K)	9. sonstige laufende Erträge		1.500	1.600	1.600	1.600	1.600
<b>Summe Ertrag:</b>			<b>6.003</b>	<b>8.400</b>	<b>9.500</b>	<b>9.500</b>	<b>9.500</b>	<b>9.500</b>
502900	Sonstige Vergütungen, Leistungszulagen (K)	11. Personalaufwendungen	2.916	3.000	3.000	3.000	3.000	3.000
<i>Bem.: "Reinigungs- und Küchenteam", Erstattung durch Benutzungsgebühren</i>								
523100	Unterhaltung der Grundstücke und Außenanlagen (K)	13. Aufwendungen für Sach- und Dienstleistungen	567	500	500	500	4.400	500
<i>Bem.: 2019: Eigenanteil OG 70% Beitrag Ausbau "Am Lauterberg" 3.900 €; jährl. HHPauschale 500 €</i>								
523130	Gebäude einschließlich der Bestandteile, die dem Gebäude zuzurechnen sind (K)	13. Aufwendungen für Sach- und Dienstleistungen		2.000	25.000	3.000	3.000	3.000
<i>Bem.: Unterhaltungspauschale 3.000 €; 2017: Anstrich Fenster und Türen 7.000 €; Dämmung Keller 15.000 €</i>								
523210	Bewirtschaftung der Grundstücke und Gebäude - Energie (Strom, Öl, Gas) (K)	13. Aufwendungen für Sach- und Dienstleistungen	3.019	5.100	5.000	5.000	5.000	5.000
523220	Bewirtschaftung der Grundstücke und Gebäude - Wasser, Abwasser, Abfall (wKB, Gebühren) (K)	13. Aufwendungen für Sach- und Dienstleistungen	2.100	2.300	3.000	3.000	3.000	3.000
523230	Bewirtschaftung der Grundstücke und Gebäude - Sonstige Bewirtschaftungskosten (K)	13. Aufwendungen für Sach- und Dienstleistungen	413	300	300	300	300	300
523600	Unterhaltung der Maschinen, Geräte, Betriebs- und Geschäftsausstattung sowie Kleinteile bis 1.000 € (netto) (K)	13. Aufwendungen für Sach- und Dienstleistungen	2.709	1.500	1.500	1.500	1.500	1.500
524700	Sonstige Verbrauchsmittel (K)	13. Aufwendungen für Sach- und Dienstleistungen	90	200	200	200	200	200
<i>Bem.: Kaffee und Milch für Veranstaltungen; Erstattung durch Benutzungsgebühren</i>								
534000	Abschreibungen auf bebaute Grundstücke und grundstücksgleiche Rechte (K)	14. Abschreibungen auf immaterielle Vermögensgegenstände des Anlagevermögens und auf Sachanlagen		8.700	8.800	8.800	8.800	8.800

## Ergebnishaushalt nach Leistung und Konto 2017/2018

Leistung-Nr	Bezeichnung		Rechng.-Erg.					
Kontonr	Bezeichnung Konto (K) bzw. Buchungsstelle (B)	Gliederungsposition	Vorvorjahr 2015	Vorjahr 2016	Planjahr 2017	Planjahr 2018	Planjahr 2019	Planjahr 2020
Bemerkung								
538500	Abschreibungen auf Betriebs- und Geschäftsausstattung (K)	14. Abschreibungen auf immaterielle Vermögensgegenstände des Anlagevermögens und auf Sachanlagen		550	600	600	600	600
564100	Versicherungsbeiträge (K)	18. sonstige laufende Aufwendungen	596	650	650	650	650	650
<b>Summe Aufwand:</b>			<b>12.410</b>	<b>24.800</b>	<b>48.550</b>	<b>26.550</b>	<b>30.450</b>	<b>26.550</b>
<b>Gesamt 573101 Dorfgemeinschafts- und Bürgerhäuser sowie Grillhütten:</b>			<b>- 6.407</b>	<b>- 16.400</b>	<b>- 39.050</b>	<b>- 17.050</b>	<b>- 20.950</b>	<b>- 17.050</b>
<b>611001</b>	<b>Steuern, allgemeine Zuweisungen, allgemeine Umlagen</b>							
401100	Grundsteuer A (K)	1. Steuern und ähnliche Abgaben	5.006	5.000	4.500	4.500	4.500	4.500
	<i>Bem.: Hebesatz 420 %</i>							
401200	Grundsteuer B (K)	1. Steuern und ähnliche Abgaben	61.779	61.700	62.700	62.700	62.700	62.700
	<i>Bem.: Hebesatz 420 %</i>							
401300	Gewerbesteuer (K)	1. Steuern und ähnliche Abgaben	278.036	110.000	170.000	170.000	170.000	170.000
	<i>Bem.: Hebesatz 420%</i>							
402100	Gemeindeanteil an der Einkommensteuer (K)	1. Steuern und ähnliche Abgaben	207.226	211.000	216.700	222.100	227.700	233.400
402200	Gemeindeanteil an der Umsatzsteuer (K)	1. Steuern und ähnliche Abgaben	20.258	18.500	25.300	30.000	30.700	31.400
403300	Hundesteuer (K)	1. Steuern und ähnliche Abgaben	2.771	3.000	2.600	2.600	2.600	2.600
405210	Familienleistungsausgleich (vom Land) (K)	1. Steuern und ähnliche Abgaben	21.699	21.600	21.100	21.600	22.200	22.700
411110	Schlüsselzuweisung A (K)	2. Zuwendungen, allgemeine Umlagen und sonstige Transfererträge		31.400				
416100	Allgemeine Umlagen vom Land (K)	2. Zuwendungen, allgemeine Umlagen und sonstige Transfererträge	604		1.500	200		
	<i>Bem.: Fonds Dt. Einheit</i>							
<b>Summe Ertrag:</b>			<b>597.379</b>	<b>462.200</b>	<b>504.400</b>	<b>513.700</b>	<b>520.400</b>	<b>527.300</b>

## Ergebnishaushalt nach Leistung und Konto 2017/2018

Leistung-Nr	Bezeichnung		Rechng.-Erg.					
Kontonr	Bezeichnung Konto (K) bzw. Buchungsstelle (B)	Gliederungsposition	Vorvorjahr 2015	Vorjahr 2016	Planjahr 2017	Planjahr 2018	Planjahr 2019	Planjahr 2020
	Bemerkung							
543100	Gewerbesteuerumlage (K)	16. Zuwendungen, Umlagen und sonstige Transferaufwendungen	45.262	18.100	28.000	28.000	28.000	28.000
544110	Finanzierungsbeteiligung Fonds Deutsche Einheit (K)	16. Zuwendungen, Umlagen und sonstige Transferaufwendungen		650				
544120	Finanzausgleichsumlage (K)	16. Zuwendungen, Umlagen und sonstige Transferaufwendungen						
544210	Allgemeine Umlagen an Gemeinden und Gemeindeverbände - Landkreis Altenkirchen (K)	16. Zuwendungen, Umlagen und sonstige Transferaufwendungen	206.763	183.500	224.700	199.100	199.700	202.000
544230	Allgemeine Umlagen an Gemeinden und Gemeindeverbände - Verbandsgemeinde Altenkirchen (K)	16. Zuwendungen, Umlagen und sonstige Transferaufwendungen	202.063	177.200	226.000	200.300	200.900	204.000
		<b>Summe Aufwand:</b>	<b>454.088</b>	<b>379.450</b>	<b>478.700</b>	<b>427.400</b>	<b>428.600</b>	<b>434.000</b>
	<b>Gesamt 611001 Steuern, allgemeine Zuweisungen, allgemeine Umlagen:</b>		<b>143.291</b>	<b>82.750</b>	<b>25.700</b>	<b>86.300</b>	<b>91.800</b>	<b>93.300</b>
<b>612001</b>	<b>Sonstige allgemeine Finanzwirtschaft</b>							
471430	Zinserträge für Kredite - von Gemeinden und Gemeindeverbänden (K) <i>Bem.: Zinsen liquide Mittel</i>	21. Zins- und sonstige Finanzerträge	1.325	650	1.300	1.200	500	500
472000	Zinsen aus Stundungen und Verrentungen (K)	21. Zins- und sonstige Finanzerträge	375	500	500	500	500	500
479200	Vollverzinsung aus Gewerbesteuer (§ 233a AO) (K)	21. Zins- und sonstige Finanzerträge	447	500	500	500	500	500
		<b>Summe Ertrag:</b>	<b>2.147</b>	<b>1.650</b>	<b>2.300</b>	<b>2.200</b>	<b>1.500</b>	<b>1.500</b>
574300	Zinsaufwand - an Gemeinden und Gemeindeverbände (K)  <i>Bem.: Zinsen negative liquide Mittel (unterjährig)</i>	22. Zins- und und sonstige Finanzaufwendungen						
575120	Zinsaufwand - an Sparkassen (K)	22. Zins- und und sonstige Finanzaufwendungen	1.305					
579100	aus der Vollverzinsung der Gewerbesteuer (§ 233a AO) (K)	22. Zins- und und sonstige Finanzaufwendungen	8	1.000	1.000	1.000	1.000	1.000

## Ergebnishaushalt nach Leistung und Konto 2017/2018

Leistung-Nr	Bezeichnung		Rechng.-Erg.					
Kontonr	Bezeichnung Konto (K) bzw. Buchungsstelle (B)	Gliederungsposition	Vorvorjahr 2015	Vorjahr 2016	Planjahr 2017	Planjahr 2018	Planjahr 2019	Planjahr 2020
	Bemerkung							
		Summe Aufwand:	1.313	1.000	1.000	1.000	1.000	1.000
		Gesamt 612001 Sonstige allgemeine Finanzwirtschaft:	834	650	1.300	1.200	500	500
		Ertrag Gesamt:	723.711	603.400	655.050	652.450	657.850	664.750
		Aufwand Gesamt:	615.380	632.840	798.700	695.400	692.600	691.900
		Gesamt:	108.331	- 29.440	- 143.650	- 42.950	- 34.750	- 27.150