

# **Kreisstadt Altenkirchen**

in der Verbandsgemeinde Altenkirchen-Flammersfeld

Landkreis Altenkirchen

# **Haushaltssatzung mit Haushaltsplan für die Haushaltsjahre 2022 und 2023**

# Inhaltsverzeichnis

	<b>Seite</b>
➤ Haushaltssatzung nach § 95 GemO	4 - 8
➤ Vorbericht zum Haushaltsplan nach § 6 GemHVO	
• Vorbemerkungen	10
• Bewirtschaftungsregeln nach § 4 Abs. 8 Satz 2 GemHVO (Haushaltsvermerke)	11
• Statistische Angaben	12
• Übersicht über die Rechnungsergebnisse der Vorjahre	13
• Entwicklung wesentlicher Steuereinnahmen	14
• Entwicklung der Finanzkraft, allgemeinen Zuweisungen und Umlagen	15 - 16
• Sonderposten für Belastungen aus dem kommunalen Finanzausgleich nach § 38 Abs. 6 GemHVO	17
• Entwicklung der Investitionen und Investitionsförderungsmaßnahmen	18
• Entwicklung der Investitionskredite und Schuldenübersicht	19
• Übersicht zur Beurteilung der dauerhaften Leistungsfähigkeit („Freie Finanzspitze“)	20
• Entwicklung der liquiden Mittel (Forderungen / Verbindlichkeiten gegenüber der „Einheitskasse“)	21

➤ **Haushaltsplan nach § 96 GemO**

- Ergebnishaushalt nach § 2 Abs. 1 GemHVO 23 - 29
- Finanzhaushalt nach § 2 Abs. 1 GemHVO 31 - 39
- Teilhaushalte nach § 4 Abs. 9 und 11 GemHVO 41 - 49
- Stellenplan nach § 5 Abs. 1 bis 3 GemHVO 51 - 52

➤ **Anlagen zum Haushaltsplan nach § 1 GemHVO**

- Bilanz in Kontoform zum 31.12.2013 (letzter festgestellter Jahresabschluss) 53 - 56
- Übersicht Verpflichtungsermächtigungen nach § 1 Abs. 1 Nr. 4 GemHVO 57 - 58
- Übersicht über den voraussichtlichen Stand der Verbindlichkeiten zum Ende des Haushaltsjahres nach § 1 Abs. 1 Nr. 5 GemHVO sowie detaillierte Schuldenübersicht (nur Investitionskredite) 59 - 63
- Übersicht über zugeordnete Produkte nach § 4 Abs. 4 GemHVO 65 - 69
- Zusammenstellung der Investitionen oberhalb der Wertgrenze nach § 4 Abs. 12 GemHVO 71 - 79
- Ergebnishaushalt nach Leistung und Konto (wesentliche Leistungen) 81 - 116

**Haushaltssatzung  
der Stadt Altenkirchen für die Haushaltsjahre 2022 und 2023  
vom .....**

Der Stadtrat hat auf Grund von § 95 Gemeindeordnung in der derzeit geltenden Fassung folgende Haushaltssatzung beschlossen,  
die nach Genehmigung durch die Kreisverwaltung Altenkirchen als Aufsichtsbehörde vom ..... hiermit bekannt gemacht wird:

**§ 1  
Ergebnis- und Finanzhaushalt**

Festgesetzt werden

	<b>Haushaltsjahr 2022</b>	<b>Haushaltsjahr 2023</b>
<b>1. im Ergebnishaushalt</b>		
der Gesamtbetrag der Erträge auf	12.165.858 €	12.145.305 €
der Gesamtbetrag der Aufwendungen auf	12.470.086 €	11.722.669 €
<b>der Jahresüberschuss (+) / Jahresfehlbetrag (-) auf</b>	<b>-304.228 €</b>	<b>422.636 €</b>
<b>2. im Finanzhaushalt</b>		
der Saldo der ordentlichen Ein- und Auszahlungen auf	-511.227 €	680.121 €
die Einzahlungen aus Investitionstätigkeit auf	767.565 €	2.344.178 €
die Auszahlungen aus Investitionstätigkeit auf	1.068.200 €	2.840.000 €
<b>der Saldo der Ein- und Auszahlungen aus Investitionstätigkeit auf</b>	<b>-300.635 €</b>	<b>-495.822 €</b>
<b>der Saldo der Ein- und Auszahlungen aus Finanzierungstätigkeit auf</b>	<b>811.862 €</b>	<b>-184.299 €</b>
<b>Veränderung der Forderungen bzw. Verbindlichkeiten gegenüber der Einheitskasse</b>	<b>-1.303.030 €</b>	<b>-273.418 €</b>

## § 2

### Gesamtbetrag der vorgesehenen Kredite

	Haushaltsjahr 2022	Haushaltsjahr 2023
Der Gesamtbetrag der vorgesehenen Kredite, deren Aufnahme zur Finanzierung von Investitionen und Investitionsförderungsmaßnahmen erforderlich ist, wird festgesetzt für		
zinslose Kredite auf	0 €	0 €
verzinsten Kredite auf	0 €	0 €
<b>zusammen auf</b>	<b>0 €</b>	<b>0 €</b>

## § 3

### Verpflichtungsermächtigungen

	Haushaltsjahr 2022	Haushaltsjahr 2023
Der Gesamtbetrag der Ermächtigungen zum Eingehen von Verpflichtungen, die in künftigen Haushaltsjahren zu Auszahlungen für Investitionen und Investitionsförderungsmaßnahmen (Verpflichtungsermächtigungen) führen können, wird festgesetzt auf	878.000 €	1.000.000 €
Die Summe der Verpflichtungsermächtigungen, für die in den künftigen Haushaltsjahren voraussichtlich Investitionskredite aufgenommen werden müssen, beläuft sich auf	0 €	0 €

**§ 4**  
**Steuerhebesätze**

	<b>Haushaltsjahr 2022</b>	<b>Haushaltsjahr 2023</b>
Die Steuersätze für die Gemeindesteuern werden wie folgt festgesetzt:		
1. Grundsteuer		
a) für land- und forstwirtschaftliche Betriebe (Grundsteuer A) auf	330 v. H.	330 v. H.
b) für Grundstücke (Grundsteuer B) auf	430 v. H.	450 v. H.
2. Gewerbesteuer auf	420 v. H.	450 v. H.
Die Hundesteuer beträgt für Hunde, die innerhalb des Gemeindegebietes gehalten werden		
für den ersten Hund	54 €	54 €
für den zweiten Hund	78 €	78 €
für jeden weiteren Hund	96 €	96 €
für jeden gefährlichen Hund	600 €	600 €

**§ 5**  
**Gebühren und Beiträge**

	<b>Haushaltsjahr 2022</b>	<b>Haushaltsjahr 2023</b>
Die Sätze der Gebühren für die Benutzung von Gemeindeeinrichtungen nach dem Kommunalabgabengesetzes (KAG) werden wie folgt festgesetzt:		
Gebühren für die Straßenreinigung		
a) Jahresgebührensatz je Frontmeter der Kategorie "Fußgängerzone"	27,26	27,26
b) Jahresgebührensatz je Frontmeter der Kategorie "Hauptverkehrsstraßen"	1,78	1,78
c) Jahresgebührensatz je Frontmeter der Kategorie "keine Hauptverkehrsstraßen"	1,93	1,93
d) Jahresgebührensatz je Frontmeter der Kategorie "Graf-Zeppelin-Straße"	5,59	5,59
e) Jahresgebührensatz je Frontmeter der Kategorie "Bahnhofstraße"	17,79	17,79
f) Jahresgebührensatz je Frontmeter der Kategorie "Quengelstraße" (Anliegerstraße)	8,83	8,83

**§ 6**  
**Eigenkapital**

Der voraussichtliche Stand des Eigenkapitals zum 31.12.2020 beträgt	17.648.644 € .
Der voraussichtliche Stand des Eigenkapitals zum 31.12.2021 beträgt	17.046.923 € .
Der voraussichtliche Stand des Eigenkapitals zum 31.12.2022 beträgt	16.742.695 € .
Der voraussichtliche Stand des Eigenkapitals zum 31.12.2023 beträgt	17.165.331 € .

**§ 7**

**Über- und außerplanmäßige Aufwendungen und Auszahlungen**

	<b>Haushaltsjahr 2022</b>	<b>Haushaltsjahr 2023</b>
Erhebliche über- und außerplanmäßige Aufwendungen oder Auszahlungen gemäß § 100 Abs. 1 Satz 2 GemO liegen vor, wenn im Einzelfall überschritten sind.	10.000 €	10.000 €

**§ 8**

**Wertgrenze für Investitionen**

	<b>Haushaltsjahr 2022</b>	<b>Haushaltsjahr 2023</b>
Investitionen oberhalb der Wertgrenze von sind in der Investitionsübersicht einzeln darzustellen.	10.000 €	10.000 €

Altenkirchen, den .....  
Kreisstadt Altenkirchen

.....

Stadtbürgermeister

**Hinweis:**

Der Haushaltsplan liegt in der Zeit von ..... bis .....  
während der allgemeinen Öffnungszeiten des Rathauses - Montag und Dienstag von 8 bis 12 Uhr und von 14 bis 16 Uhr, Mittwoch von 8 bis 12 Uhr,  
Donnerstag von 8 bis 12 Uhr und von 14 bis 18 Uhr und Freitag von 8 bis 12 Uhr - bei der Verbandsgemeindeverwaltung Altenkirchen-Flammersfeld,  
Rathausstraße 13, 57610 Altenkirchen, Zimmer U 16, öffentlich aus.

Altenkirchen, den .....

Kreisstadt Altenkirchen

.....

Stadtbürgermeister

**Bescheinigung über die Bekanntmachung der Haushaltssatzung und Offenlegung des Haushaltsplanes für die Haushaltsjahre 2022 und 2023:**

1. Die Haushaltssatzung wurde in der öffentlichen Sitzung des Stadtrats vom ..... mit folgender Mehrheit beschlossen:  
Gesetzliche Zahl der Mitglieder des Stadtrats: .....  
Anwesende Mitglieder des Stadtrats: .....  
Für die Haushaltssatzung haben gestimmt: ..... Mitglieder  
Gegenstimmen .....  
Stimmenthaltungen .....
2. Die Haushaltssatzung wurde am ..... der Kreisverwaltung in Altenkirchen gemäß § 24 Abs. 2 Satz 2 i.V.m. § 97 Abs. 1 GemO vorgelegt.
3. Die Kreisverwaltung Altenkirchen hat die Haushaltssatzung am ..... unter dem Az.: .....  
staatsaufsichtlich genehmigt.
4. Die Haushaltssatzung wurde am ..... im Mitteilungsblatt der Verbandsgemeinde Altenkirchen-Flammersfeld bekannt gemacht.
5. Der Haushaltsplan wurde an sieben Werktagen im Rathaus Altenkirchen, Zimmer U 16, von .....  
bis ..... ausgelegt.

Verbandsgemeindeverwaltung Altenkirchen-Flammersfeld

Im Auftrag

.....

Annette Stinner  
Verbandsgemeindeverwaltungsrätin



# **Kreisstadt Altenkirchen**

in der Verbandsgemeinde Altenkirchen-Flammersfeld

Landkreis Altenkirchen

## **Vorbericht zum Haushaltsplan nach § 6 GemHVO**

## A. Vorbemerkungen zum Haushaltsplan 2022 / 2023

Der Haushaltsplan besteht aus dem Ergebnis- und Finanzhaushalt, den Teilhaushalten und einem Stellenplan.

Im Zentrum der Haushaltsplanung steht die Aufstellung des **Ergebnishaushaltes**. Dieser zeigt eine Gegenüberstellung von jährlichen, periodengerecht zugeordneten Erträgen und Aufwendungen und bildet somit den Ressourcenverbrauch ab.

Des Weiteren enthält dieser Plandaten (wie Abschreibungen und Auflösungen von Sonderposten), die aus der Eröffnungsbilanz zum 01.01.2007 und den Jahresabschlüssen bis 2013 (letzter festgestellter Jahresabschluss) entwickelt wurden.

Der **Finanzhaushalt** enthält die Planansätze der Ein- und Auszahlungen. Im Gegensatz zum Ergebnishaushalt werden hier, auch die Ein- und Auszahlungen für Investitionen, Tilgungen von Krediten sowie neuen Kreditaufnahmen und somit die Veränderung der liquiden Mittel abgebildet.

Nach § 4 GemHVO ist der Haushaltsplan angemessen in **Teilhaushalte** zu gliedern. Diese sind produktorientiert nach dem Produktrahmenplan funktional oder nach der örtlichen Organisation institutionell zu gliedern.

Die sechs Hauptproduktbereiche wurden in vier Teilhaushalte gegliedert. Diese Teilhaushalte bilden Bewirtschaftungseinheiten, d. h. innerhalb der Teilhaushalte gelten besondere Deckungsmöglichkeiten. Bei der Bildung wurde von einer Betrachtung der Aufgabenschwerpunkte ausgegangen, da die Teilhaushalte mit ihren wesentlichen Produkten die eigentliche Beratungs- und Entscheidungsebene sein sollen.

Übersicht über die Teilhaushalte und die zugeordneten Produkte		
Teilhaushalt	Hauptproduktbereich	Bezeichnung
1 - Allgemeine Aufgaben der Stadt	1	Zentrale Verwaltung
	2	Schule und Kultur
	3	Soziales und Jugend
	4	Gesundheit und Sport
2 - Stadtentwicklung	5	Gestaltung der Umwelt
3 - Infrastruktur	4	Gesundheit und Sport
	5	Gestaltung der Umwelt
4 - Allgemeine Finanzwirtschaft	6	Zentrale Finanzdienstleistungen

## **B. Bewirtschaftungsregeln nach § 4 Abs. 8 Satz 2 GemHVO (Haushaltsvermerke)**

Jeder Teilhaushalt bildet eine Bewirtschaftungseinheit. Diese können durch die Verwendung spezieller Bewirtschaftungsregeln inhaltlich angepasst werden. Die jeweiligen Anpassungen werden durch Haushaltsvermerke konkretisiert und können aus folgenden Gründen erstellt werden:

Die **Zweckbindung** bestimmter Ertrags- oder Aufwandsansätze (Einzahlungs- oder Auszahlungsansätze) kann nach § 15 GemHVO beschränkt, erhöht bzw. vermindert werden.

Die **Deckungsfähigkeit** von Aufwands- bzw. Auszahlungsansätzen kann durch Haushaltsvermerke nach § 16 GemHVO wechsel- oder einseitig erweitert werden.

Nach § 17 GemHVO ist die **Übertragung von Haushaltsermächtigungen** ins Folgejahr grundsätzlich möglich. Hiermit sind Zahlungsermächtigungen gemeint, die im Folgejahr die geplanten Haushaltsansätze erhöhen. Auswirkungen auf den Jahresabschluss des laufenden Haushaltsjahres ergeben sich hierdurch jedoch nicht; entsprechende Finanzierungsmittel sind zu sichern.

Bei der Haushaltsplanung 2022 / 2023 wurde die zu erwartende Entwicklung der Auszahlungen für Investitionen aus dem Haushaltsjahr 2021 berücksichtigt und gegebenenfalls neu veranschlagt. Nach Ablauf des Haushaltsjahres 2021 werden dem Stadtrat noch zu tätige Übertragungen zur Beschlussfassung vorgelegt.

### **Haushaltsvermerke:**

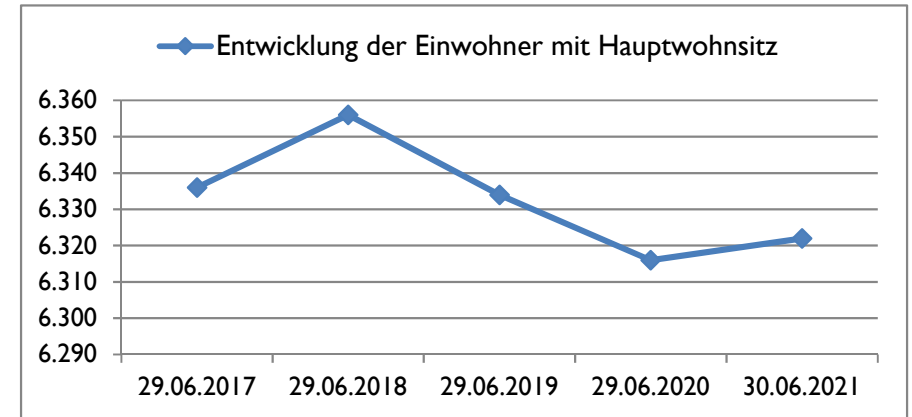
Nach § 16 Abs. 3 GemHVO werden alle Auszahlungen aus Investitionstätigkeit innerhalb eines Teilfinanzhaushalts für gegenseitig deckungsfähig erklärt.

Nach § 16 Abs. 4 GemHVO werden Ansätze für ordentliche Auszahlungen zugunsten von Auszahlungen aus Investitionstätigkeit des selben Teilfinanzhaushalts für einseitig deckungsfähig erklärt.

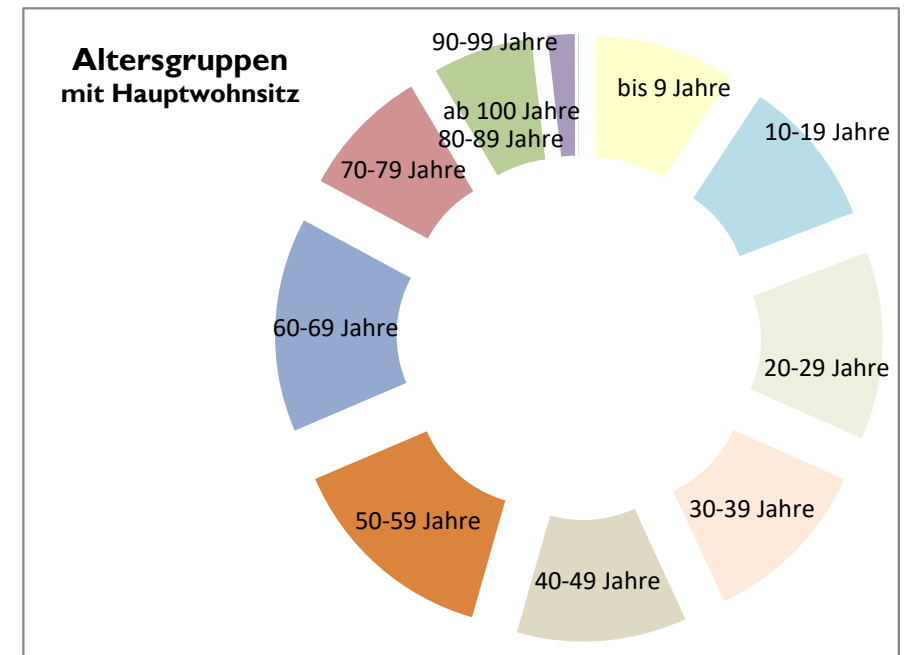
### C. Statistische Angaben

Die Entwicklung der Einwohner stellt sich wie folgt dar:

Stichtag	Haupt-wohnsitz	Neben-wohnsitz	Insgesamt
29.06.2017	6.336	253	6.589
29.06.2018	6.356	247	6.603
29.06.2019	6.334	234	6.568
29.06.2020	6.316	225	6.541
30.06.2021	6.322	222	6.544



Altersgruppen (mit Hauptwohnsitz zum 30.06.2021)	gesamt	in Prozent
bis 9 Jahre	587	9%
10-19 Jahre	625	10%
20-29 Jahre	790	12%
30-39 Jahre	723	11%
40-49 Jahre	716	11%
50-59 Jahre	894	14%
60-69 Jahre	901	14%
70-79 Jahre	549	9%
80-89 Jahre	420	7%
90-99 Jahre	115	2%
ab 100 Jahre	2	0%
<b>gesamt</b>	<b>6322</b>	<b>100%</b>



#### D. Übersicht über die Rechnungsergebnisse der Vorjahre

Übersicht über die Entwicklung der Jahresergebnisse (gemäß § 2 Abs. 1 Satz 1 Posten E 23 GemHVO)			
Ifd. Nr.	Jahr	Jahr	Betrag
			in €
1	5. Haushaltsvorjahr (vorläufiges Ergebnis)	2017	2.306.618
2	4. Haushaltsvorjahr (vorläufiges Ergebnis)	2018	833.900
3	3. Haushaltsvorjahr (vorläufiges Ergebnis)	2019	64.456
4	2. Haushaltsvorjahr (vorläufiges Ergebnis)	2020	1.265.494
5	1. Haushaltsvorjahr (Ansatz einschließlich Nachträge)	2021	-601.721
6	Jahresergebnis (Ansatz des Haushaltsplanes)	2022	-304.228
<b>7</b>	<b>Zwischensumme</b>		<b>3.564.518</b>
8	1. Haushaltsfolgejahr (Planung)	2023	422.636
9	2. Haushaltsfolgejahr (Planung)	2024	397.711
10	3. Haushaltsfolgejahr (Planung)	2025	477.291
<b>11</b>	<b>Summe</b>		<b>4.862.156</b>

Entwicklung des Eigenkapitals	
aufgelaufenes Eigenkapital	nachrichtlich: Eigenkapital-quote
in €	in %
15.484.795	36,7
16.318.695	37,9
16.383.150	38,0
17.648.644	40,8
17.046.923	-
16.742.695	-
17.165.331	-
17.563.042	-
18.040.333	-

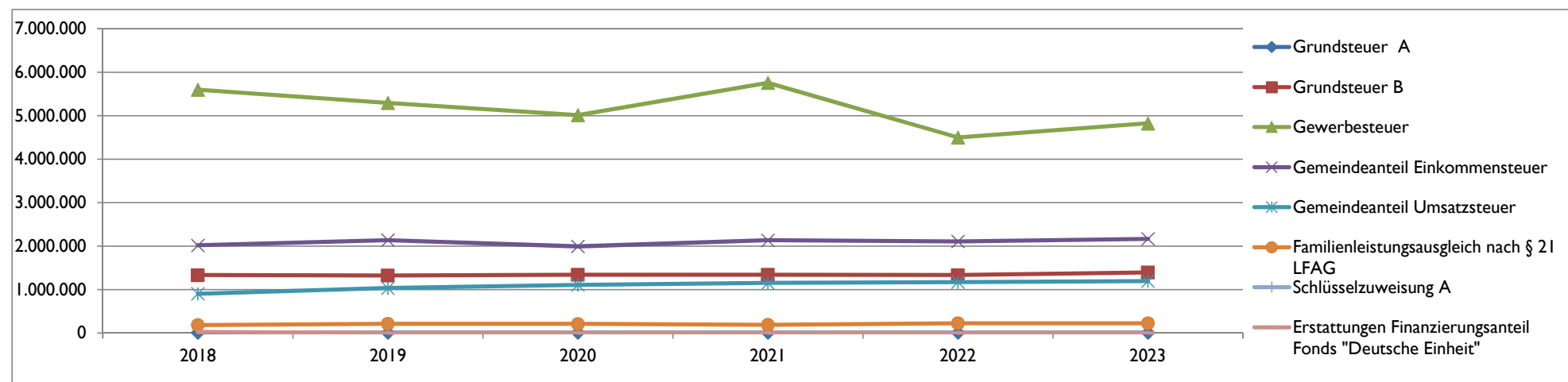
Übersicht über die Über-/Unterdeckung im Finanzhaushalt bzw. in der Finanzrechnung (gemäß § 2 Abs. 1 Satz 1 Posten F 23 und F 36 GemHVO)					
Ifd. Nr.	Jahr	Jahr	Saldo der ordentlichen und außerordentlichen Ein- und Auszahlungen (Posten F23)	J. planmäßige Tilgung (Posten F36)	= Betrag
			in €		
1	5. Haushaltsvorjahr (vorläufiges Ergebnis)	2017	2.520.127	461.607	2.058.520
2	4. Haushaltsvorjahr (vorläufiges Ergebnis)	2018	930.281	908.499	21.781
3	3. Haushaltsvorjahr (vorläufiges Ergebnis)	2019	969.572	687.313	282.259
4	2. Haushaltsvorjahr (vorläufiges Ergebnis)	2020	476.044	594.976	-118.932
5	1. Haushaltsvorjahr (Ansatz einschließlich Nachträge)	2021	377.889	558.908	-181.019
6	Jahresergebnis (Ansatz des Haushaltsplanes)	2022	-511.227	486.121	-997.348
<b>7</b>	<b>vorzutragender Betrag</b>				<b>1.065.261</b>
8	1. Haushaltsfolgejahr (Planung)	2023	680.121	470.790	209.331
9	2. Haushaltsfolgejahr (Planung)	2024	644.201	475.362	168.839
10	3. Haushaltsfolgejahr (Planung)	2025	716.536	441.074	275.462
<b>11</b>	<b>Summe</b>				<b>1.718.893</b>

Die planmäßigen Tilgungsbeträge sowie der Schuldenstand können der in den Anlagen beigefügten Schuldenübersicht entnommen werden.

## E. Entwicklung wesentlicher Steuereinnahmen

Steuererträge zum Stand 31.12.2021	Soll - Erträge	Soll - Erträge	Soll - Erträge	Soll - Erträge	Planung-Erträge	Planung-Erträge
	2018	2019	2020	2021	2022	2023
	€	€	€	€	€	€
Grundsteuer A	6.268	4.746	5.673	5.652	5.000	5.000
Grundsteuer B	1.330.444	1.322.904	1.339.391	1.339.610	1.330.000	1.391.800
Gewerbesteuer	5.593.772	5.292.599	5.009.562	5.754.084	4.500.000	4.821.000
Gemeindeanteil Einkommensteuer	2.015.297	2.134.401	1.991.995	2.132.371	2.103.297	2.166.396
Gemeindeanteil Umsatzsteuer	899.962	1.032.974	1.105.420	1.150.261	1.168.195	1.191.559
Hundesteuer	18.117	17.248	17.645	18.377	17.600	17.600
Familienleistungsausgleich nach § 21 LFAG	183.833	209.765	207.440	186.240	221.140	225.563
<b>Summe</b>	<b>10.047.694</b>	<b>10.014.638</b>	<b>9.677.124</b>	<b>10.586.594</b>	<b>9.345.232</b>	<b>9.818.918</b>

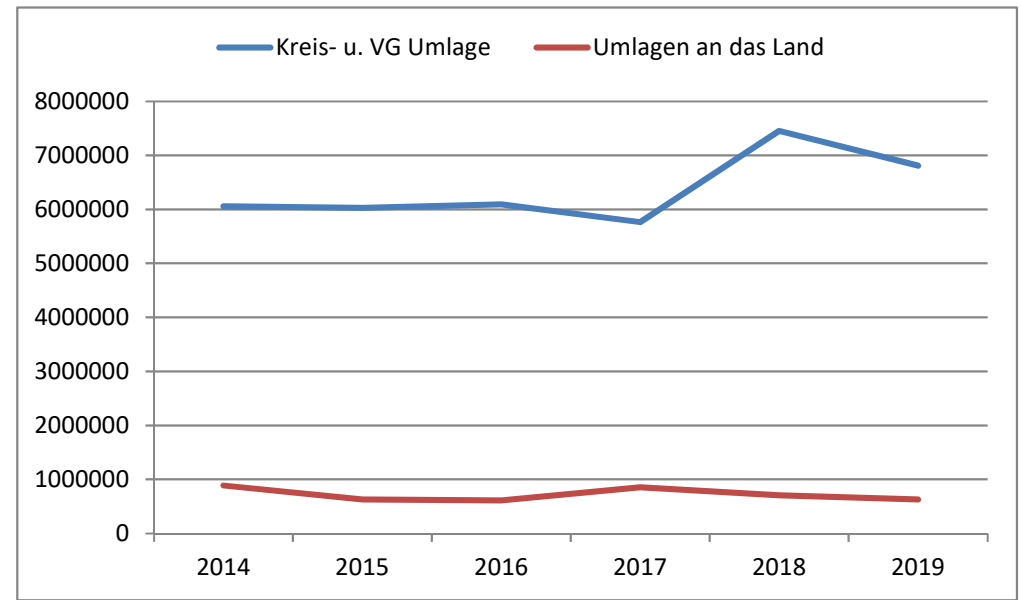
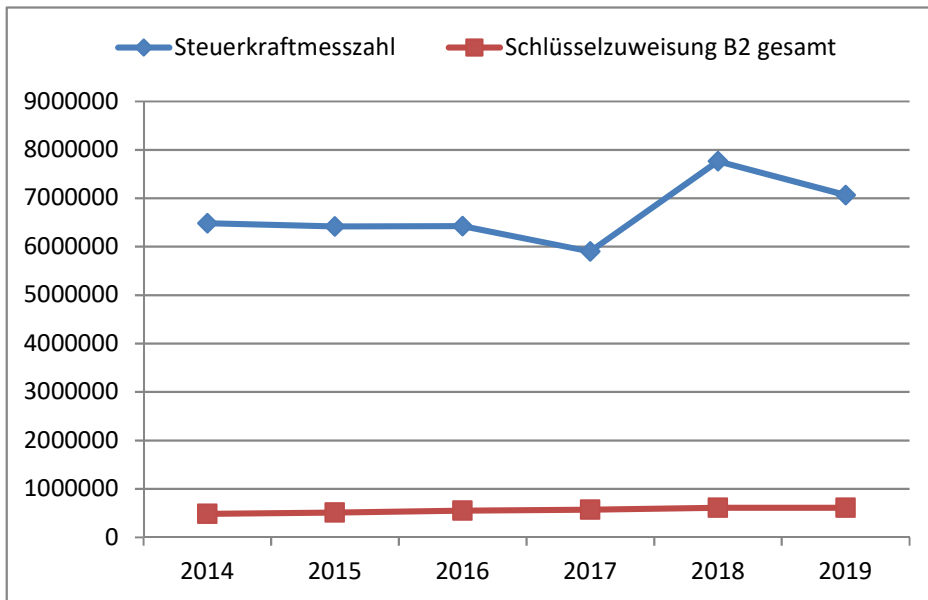
Schlüsselzuweisung A						
Schlüsselzuweisung B 2	691.820	736.890	756.832	811.077	824.078	824.078
sonstige allg. Zuweisung - Weiterleitung Bundesintegrationsmittel		22.958	2.772			
sonstige allg. Zuweisung - Gewerbesteuerkompensationszahlung						
Erstattungen Finanzierungsanteil Fonds "Deutsche Einheit"	22.958	entfällt	entfällt	entfällt	entfällt	entfällt
<b>Summe</b>	<b>10.762.472</b>	<b>10.774.486</b>	<b>10.436.728</b>	<b>11.397.671</b>	<b>10.169.310</b>	<b>10.642.996</b>



## F. Entwicklung der Finanzkraft, allgemeine Zuweisungen und Umlagen

Haushaltsjahr	2018	2019	2020	2021	2022	Veränderung gegenüber 2021		2023
Ist Einnahme aus Zeitraum	1.10.16 - 30.9.17	1.10.17 - 30.9.18	1.10.18 - 30.9.19	1.10.19 - 30.9.20	1.10.20 - 30.9.21			Hochrechnung
	Betrag	Betrag	Betrag	Betrag	Betrag	Betrag	Anteil	Betrag
Grundsteuer A	6.030 €	5.094 €	4.458 €	5.082 €	5.151 €	69 €	1,36%	4.897 €
Grundsteuer B	1.104.267 €	1.118.491 €	1.134.259 €	1.125.591 €	1.140.209 €	14.618 €	1,30%	1.128.917 €
Gewerbsteuer	3.771.532 €	3.727.308 €	3.998.942 €	3.724.613 €	4.348.119 €	623.506 €	16,74%	3.535.479 €
Einkommensteuer	1.896.360 €	1.980.735 €	2.090.560 €	2.037.695 €	2.103.297 €	65.602 €	3,22%	2.077.184 €
Umsatzsteuer	759.282 €	875.782 €	998.321 €	1.065.474 €	1.168.195 €	102.721 €	9,64%	1.077.330 €
Familienleistungsausgleich	225.750 €	206.185 €	182.588 €	208.674 €	221.140 €	12.466 €	5,97%	204.134 €
<b>Steuerkraftmesszahl</b>	<b>7.763.221</b>	<b>7.913.595</b>	<b>8.409.128</b>	<b>8.167.129</b>	<b>8.986.111</b>	<b>818.982</b>	<b>10,03%</b>	<b>8.027.940</b>
<b>Schlüsselzuweisung B2 gesamt</b>	<b>691.820 €</b>	<b>736.890 €</b>	<b>756.832 €</b>	<b>811.077 €</b>	<b>824.078 €</b>	<b>13.001</b>	<b>1,60%</b>	<b>817.578 €</b>
<b>Finanzkraft/Umlagegrundl.</b>	<b>8.455.041</b>	<b>8.650.485</b>	<b>9.165.960</b>	<b>8.978.206</b>	<b>9.810.189</b>	<b>831.983</b>	<b>9,27%</b>	<b>8.845.518</b>
<b>Umlagen</b>	<b>2018</b>	<b>2019</b>	<b>2020</b>	<b>2021</b>	<b>2022</b>	<b>Veränderung gegenüber 2021</b>		<b>geschätzt 2023</b>
Kreisumlage Umlagesatz	44,23%	44,21%	45,50%	44,50%	44,50%		0,00%	45,00%
Umlagebetrag	3.739.665 €	3.824.379 €	4.170.512 €	3.995.302 €	4.365.534 €	370.232	9,27%	3.980.483 €
VG- Umlage Umlagesatz	44,50%	44,50%	44,50%	44,50%	44,50%		0,00%	46,00%
Umlagebetrag	3.762.493 €	3.849.466 €	4.078.852 €	3.995.302 €	4.365.534 €	370.232	9,27%	4.068.938 €
<b>Kreis- u. VG Umlage</b>	<b>7.502.158</b>	<b>7.673.845</b>	<b>8.249.364</b>	<b>7.990.604</b>	<b>8.731.068</b>	<b>740.464</b>	<b>9,27%</b>	<b>8.049.421</b>
<b>Haushaltsjahr</b>	<b>Soll 2018</b>	<b>Soll 2019</b>	<b>Soll 2020</b>	<b>Soll 2021</b>	<b>Planung 2022</b>	<b>Veränderung gegenüber 2021</b>		<b>geschätzt 2023</b>
Gewerbsteuerumlage	906.654 €	817.251 €	407.600 €	480.589 €	415.000 €	-65.589	-13,65%	375.000
Anteil "Fonds Deutsche Einheit"	0 €	entfällt	entfällt	entfällt	entfällt			
Finanzausgleichsumlage	97.954 €	57.636 €	124.463 €	124.463 €	123.942 €	-521	0,00%	33.770
<b>Umlagen an das Land</b>	<b>1.004.608</b>	<b>874.887</b>	<b>532.063</b>	<b>605.052</b>	<b>538.942</b>	<b>-66.110</b>	<b>-10,93%</b>	<b>408.770</b>

Die Steuerkraftzahlen für das Haushaltsjahr 2022 wurden entsprechend dem Landesfinanzausgleichgesetz (LFAG) aufgrund der Steuer-Ist-Einnahmen in der Zeit vom 1.10.2020 bis 30.09.2021 errechnet. Der Berechnung liegen die vom Ministerium des Innern, für Sport und Infrastruktur (ISIM) mitgeteilten Nivellierungssätze für die Grundsteuer A von 300 v. H. und für die Grundsteuer B von 365 v. H. zugrunde. Der Nivellierungssatz der Gewerbesteuer beträgt 365 v. H. (abzüglich Gesamtvervielfältiger der Gewerbesteuerumlage von 35 v. H. = 330 v. H.). Für die Ermittlung der Schlüsselzuweisung A für die Ortsgemeinden wurde für das Haushaltsjahr 2022 ein "Schwellenwert" von 78,5 % der landesdurchschnittlichen Steuerkraft berücksichtigt. Die landesdurchschnittliche Steuerkraft wurde vom Statistischen Landesamt mit 1.189,31 € pro Einwohner mitgeteilt. Jede Kommune, deren Steuerkraft unter 78,5 % (933,61 € / Einwohner) der landesdurchschnittlichen Steuerkraft liegt, erhält als Ausgleich eine Schlüsselzuweisung A. Die Steuerkraft der Stadt beträgt 1.421,40 € / Einwohner und ist im Vergleich zum Vorjahr gestiegen. Dies entspricht 115 % der landesdurchschnittlichen Steuerkraft. Die ermittelte Steuerkraft der Stadt liegt über 78,5 % der landesdurchschnittlichen Steuerkraft. Die Stadt erhält daher keine Schlüsselzuweisung A und ist verpflichtet auf den übersteigenden Anteil eine Finanzausgleichsumlage von 10,00 % (in 2022 von 123.942 €) zu entrichten. Die Verbandsgemeindeumlage beträgt einheitlich 44,5 %. Die Umlage des Kreises wird für alle relevanten Einnahmen einheitlich mit 44,5 % angenommen. Ab dem Jahr 2023 wird für die Verbandsgemeinde ein Umlagesatz von 46 % und für die Kreisumlage von 45 % zu Grunde gelegt.





## G. Sonderposten für Belastungen aus dem kommunalen Finanzausgleich

Im Rahmen der jährlichen Jahresabschlussarbeiten sind für das jeweilige Haushaltsjahr Sonderposten für Belastungen aus dem kommunalen Finanzausgleich zum Ausgleich von starken Schwankungen bei Gewerbesteuerzahlungen gem. § 38 Abs. 6 GemHVO zu bilden. Durch die Bildung der Sonderposten wird zusätzlicher Aufwand im laufenden Jahr produziert, während im Folgejahr, in dem die Umlagen zu zahlen sind, die Auflösung der Sonderposten zu einem Ertrag im Ergebnishaushalt führen und das Jahresergebnis entsprechend verbessern wird.

Steuerkraftzahl der Gewerbesteuer (für die Haushaltsjahre 2022 und 2023 u. U. vorläufige Daten)					Saldo in €	Sonderposten für Belastungen aus dem kommunalen Finanzausgleich			
2019	2020	Summe	Vergleichswert (☉ der beiden Haushaltsjahre)	2022		Kreisumlage	Verbands- gemeindeumlage	Finanzaus- gleichsumlage	Summe (Sonderposten 2021)
1.10.-30.9.18	1.10.-30.9.19			1.10.-30.9.21	44,5%	44,5%	10,0%		
3.727.308 €	3.998.942 €	7.726.250 €	3.863.125 €	4.348.119 €	484.994 €	215.822 €	215.822 €	48.499 €	<b>480.144 €</b>
2020	2021	Summe	Vergleichswert (☉ der beiden Haushaltsjahre)	2023	in €	Kreisumlage	Verbands- gemeindeumlage	Finanzaus- gleichsumlage	Summe (Sonderposten 2022)
1.10.-30.9.19	1.10.-30.9.20			1.10.-30.9.22		44,5%	44,5%	10,0%	
3.998.942 €	3.724.613 €	7.723.555 €	3.861.778 €	3.535.479 €	- 326.299 €	-	-	-	- €

Der vorstehend errechnete Sonderposten von 480.144 € wird im Haushaltsjahr 2021 als Aufwand in der Ergebnisrechnung verbucht und in gleicher Höhe im Haushaltsjahr 2022 als Ertrag aufgelöst, um die Belastungen durch höhere Zahlungen der Kreis- und Verbandsgemeindeumlagen sowie der Finanzausgleichsumlage teilweise auszugleichen.

Für das Jahr 2022 ergibt sich ein negativer Saldo, sodass die Einstellung eines Sonderpostens entfällt.

## H. Entwicklung der Investitionen und Investitionsfördermaßnahmen

Die voraussichtliche Ausführung der Haushaltsplanung der wesentlichen Investitionen im Haushaltsjahr 2022 und 2023 ist nachstehend dargestellt.

Bei der Veranschlagung der Haushaltsmittel für Investitionen wurde die voraussichtliche Entwicklung berücksichtigt. Investitionseinzahlungen und -auszahlungen des Haushaltsvorjahres wurden bis zum 31.12.2021 berücksichtigt.

Die wesentlichen Investitionen sind:

Maßnahme	Teilhaushalt I: Allgemeine Aufgaben der Ortsgemeinde	2021		2022		2023		spätere Jahre bis: 2025	
		Einzahlungen	Auszahlungen	Einzahlungen	Auszahlungen	Einzahlungen	Auszahlungen	Einzahlungen	Auszahlungen
		€	€	€	€	€	€	€	€
17	Erwerb/Verkauf von unbebauten Grundstücken	25.000	46.000	-	25.000	640.000	35.000	50.000	50.000
52	Entwicklung von Wohnbaugebieten, seit 2020 "Auf	296.800	7.900	16.800	40.000				
32	Maßnahmen an Wohn- und Geschäftsgebäuden, ab 20		187.893	352.000	504.000				
16	Maßnahmen an Kinderspielplätzen		139.240		70.000		50.000		100.000
23	Maßnahmen auf den Friedhöfen sowie an den Friedhö		9.910		30.000				
	Teilhaushalt II: Stadtentwicklung								
56	Maßnahmen Städtebauförderung, ab 2022 Umsetzung			95.000	140.000	140.000	200.000	280.000	400.000
22	Entwicklung von Gewerbe- und Industrieflächen	30.000	30.000	30.000	30.000	30.000	30.000	60.000	60.000
25	Maßnahmen an und in der Stadthalle; Konzept/Nachr		10.150			350.000	500.000		
	Teilhaushalt III: Infrastruktureinrichtungen								
10	Ausbau der Straße "Dammweg" incl. Buswendeanlage		25.000		89.000	595.340	900.000	280.000	
11	Erschließung Baugebiet "Auf dem Eichelchen"						70.000	830.250	852.500
20	Erschließungs- und Ausbaumaßnahmen an Stadtstraße		220.979						
37	beitrag Stellplatzablöse			220.000					
46	Breitbandversorgung, Programm "Graue Flecken"						15.000		15.000
53	Ausbau der Stadtstraßen "Schwalben-, Finkenweg und				123.000	500.000	970.000	771.000	500.000
54	Ausbau der Stadtstraßen "Auf dem Steinchen" und "L						60.000	1.365.000	1.888.000
55	Ausbau der "Kölner Straße", I. Abschnitt Umgehung		60.000		5.000	35.000	5.000	302.200	470.000
	zuzüglich Einzahlungen aus Grabnutzungsentgelten			45.000	-	45.000	-	90.000	-
<b>Summe der maßnahmenbedingten Ein- und Auszahlungen</b>				<b>758.800</b>	<b>1.056.000</b>	<b>2.335.340</b>	<b>2.835.000</b>	<b>4.028.450</b>	<b>4.335.500</b>
<b>Finanzmittelüberschuss (+) / -fehlbetrag (-) für die Investitionen:</b>					<b>-297.200 €</b>		<b>-499.660 €</b>		<b>-307.050 €</b>

## I. Entwicklung Investitionskredite und Schuldenübersicht

Der Gesamtschuldenstand zum 01.01.2022 beträgt 4.756.108 €.

Damit weist die Kreisstadt Altenkirchen eine pro Kopf-Verschuldung in Höhe von 752,31 € aus.

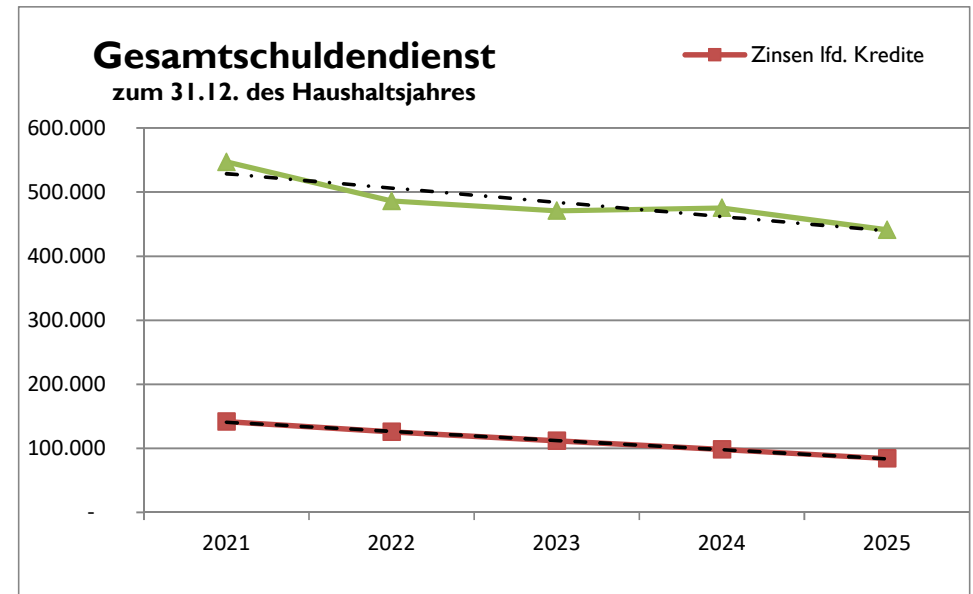
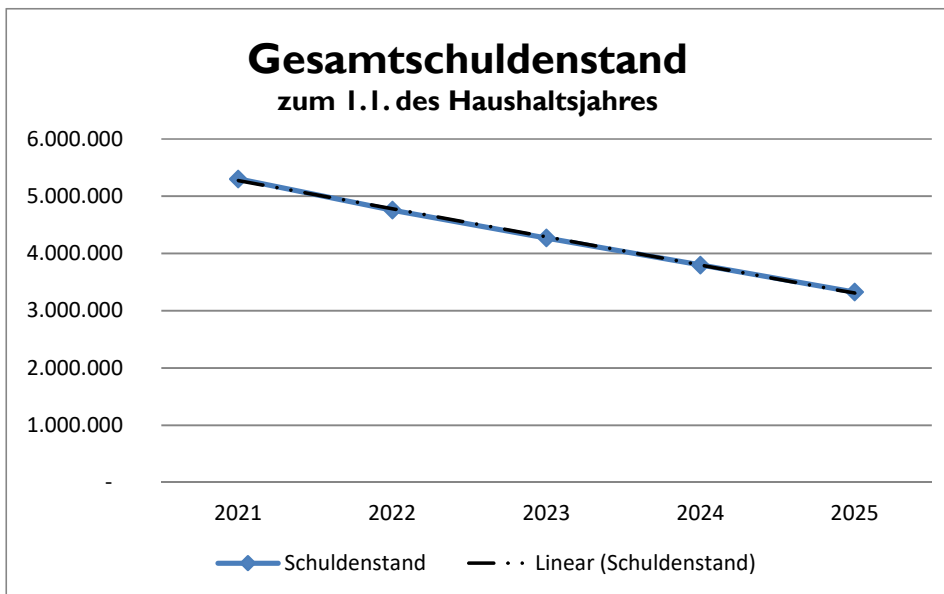
Die 18 Darlehen sind - bis auf zwei - endfinanziert und haben Laufzeiten zwischen 20 - 30 Jahren. Zwei Darlehen laufen in den 2030er und zwei Darlehen noch bis in die 2040er Jahre.

Aus dem Haushaltsjahr 2021 gibt es noch eine Kreditermächtigung über 239.924 €, die nach aktuellem Stand aufgrund der hohen Liquidität voraussichtlich nicht in Anspruch genommen werden muss.

In dem unten aufgeführten Schuldendienst sind die hierfür anfallenden Zins- und Tilgungsleistungen nicht enthalten.

### Entwicklung der verzinslichen Kredite im Finanzplanungszeitraum bis 2025

Haushaltsjahr	2022	2023	2024	2025	Gesamt
geplante Kreditaufnahme	0	0	0	0	0
geplante Tilgung	486.121	470.790	475.362	441.074	1.873.347
"Netto-Kreditaufnahme"	-486.121	-470.790	-475.362	-441.074	-1.873.347

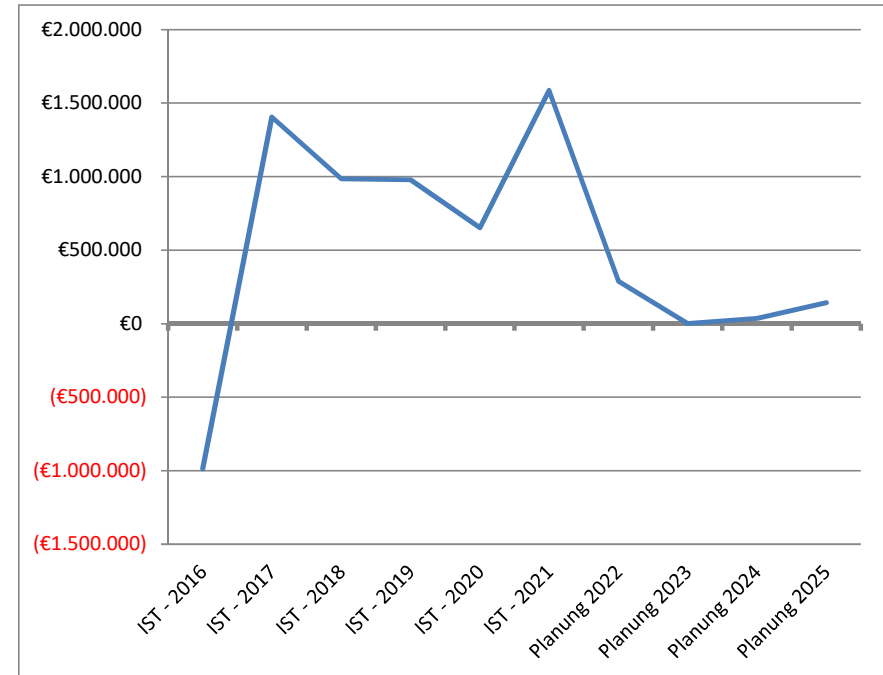


J. Übersicht zur Beurteilung der dauerhaften Leistungsfähigkeit

Übersicht zur Beurteilung der dauernden Leistungsfähigkeit 2022 (Berechnung der sogenannten "freien Finanzspitze"; Ausgleich Finanzhaushalt)								
der Kreisstadt Altenkirchen								
lfd. Nr.	Einzahlungs- und Auszahlungsarten	Ergebnisse des Haushaltsjahres 2020	Ansätze des Haushaltsjahres 2021 (einschließlich Nachträge)	Ansätze des Haushaltsjahres 2022	Planungsdaten des Haushaltsjahres 2023	Planungsdaten des Haushaltsjahres 2024	Planungsdaten des Haushaltsjahres 2025	
in €								
Entstehungsrechnung	1	Saldo der ordentlichen und außerordentlichen Ein- und Auszahlungen (§ 2 Abs. 1 Satz 1 Posten F 23 GemHVO)	<i>einschließlich Zinsauszahlungen für bereits genehmigte Kredite</i>		<i>einschließlich Zinsauszahlungen für bereits genehmigte Kredite und für geplante, aber noch nicht genehmigte Kredite</i>			
			476.044 €	377.889 €	<b>-511.227 €</b>	680.121 €	644.201 €	716.536 €
	2	<b>abzüglich</b> Auszahlungen zur planmäßigen Tilgung von bereits genehmigten Investitionskrediten (§ 2 Abs. 1 Satz 1 Posten F 36 GemHVO)	594.976 €	558.908 €	<b>486.121 €</b>	470.790 €	475.362 €	441.074 €
	3	Zwischensumme	<b>-118.932 €</b>	<b>-181.019 €</b>	<b>-997.348 €</b>	209.331 €	168.839 €	275.462 €
Verwendungsrechnung	4	<b>abzüglich</b> Auszahlungen zur planmäßigen Tilgung von geplanten, aber noch nicht genehmigten Investitionskrediten (§ 2 Abs. 1 Satz 1 Posten F 36 GemHVO)			<b>0 €</b>	0 €	0 €	0 €
	5	<b>"freie Finanzspitze" (Ziel in allen Jahren: 0)</b>	<b>-118.932 €</b>	<b>-181.019 €</b>	<b>-997.348 €</b>	<b>209.331 €</b>	<b>168.839 €</b>	<b>275.462 €</b>
Endfällige Kredite			Stand der Kredite zur Liquiditätssicherung					

**K. Entwicklung der liquiden Mittel (Forderungen / Verbindlichkeiten gegenüber der "Einheitskasse" der Verbandsgemeinde)**

Haushaltsjahr	Veränderung (lt. Haushalts- und Finanzplanung)			Veränderung (zum Stand 31.12.2020)	Bestand zum 31.12.
	ordentliche Ein- und Auszahlungen (F23)	Saldo Investitions- tätigkeit (F 33)	Saldo Ein- und Auszahlung Investitionskredite (F 36)		
IST - 2016					-987.630 €
IST - 2017				2.392.599 €	1.404.969 €
IST - 2018				-419.513 €	985.456 €
IST - 2019				-7.230 €	978.226 €
IST - 2020				-326.967 €	651.259 €
IST - 2021				935.100,00 €	1.586.359 €
Planung 2022	-511.227 €	-300.635 €	-486.121 €	-1.297.983 €	288.376 €
Planung 2023	680.121 €	-495.822 €	-470.790 €	-286.491 €	1.885 €
Planung 2024	644.201 €	-135.079 €	-475.362 €	33.760 €	35.645 €
Planung 2025	716.536 €	-168.075 €	-441.074 €	107.387 €	143.032 €



Die liquiden Mittel der Stadt betragen zum 1.1.2022 voraussichtlich:

1.586.359 € .

Der Finanzhaushalt weist bei den ordentlichen und außerordentlichen Ein- und Auszahlungen im Jahr 2022 einen Fehlbetrag von 511.227 € aus. Der Saldo der Ein- und Auszahlungen aus Investitionstätigkeiten beträgt - 300.635 €. Der Finanzmittelfehlbetrag beläuft sich auf 811.862 € und reduziert die liquiden Mittel der Stadt.



# **Kreisstadt Altenkirchen**

in der Verbandsgemeinde Altenkirchen-Flammersfeld

Landkreis Altenkirchen

## **Ergebnishaushalt nach § 2 Abs. 1 GemHVO**

# Ergebnishaushalt Altenkirchen

## Hauptplan 2022/2023

501 Altenkirchen

Muster 7  
(zu § 2 Abs. 1 GemHVO)

Ifd. Nr.	Ergebnishaushalt	Ergebnisse des Haushaltsvorjahres	Ansätze des Haushaltsvorjahres einschl. Nachträge	Ansätze des Haushaltsjahres	Planungsdaten des Haushaltsfolgejahres	Planungsdaten des zweiten Haushaltsfolgejahres	Planungsdaten des dritten Haushaltsfolgejahres
		2020	2021	2022	2023	2024	2025
E1	Steuern und ähnliche Abgaben	9.677.125	9.321.472	9.345.232	9.818.918	9.906.294	9.995.979
	401100   Grundsteuer A	5.674	5.000	5.000	5.000	5.000	5.000
	401200   Grundsteuer B	1.339.391	1.330.000	1.330.000	1.391.800	1.391.800	1.391.800
	401300   Gewerbesteuer	5.009.562	4.500.000	4.500.000	4.821.000	4.821.000	4.821.000
	402100   Gemeindeanteil an der Einkommensteuer	1.991.995	2.132.371	2.103.297	2.166.396	2.231.388	2.298.329
	402200   Gemeindeanteil an der Umsatzsteuer	1.105.420	1.150.261	1.168.195	1.191.559	1.209.432	1.227.574
	403300   Hundesteuer	17.645	17.600	17.600	17.600	17.600	17.600
	405210   Familienleistungsausgleich	207.440	186.240	221.140	225.563	230.074	234.676
E2	Zuwendungen, allgemeine Umlagen und sonstige	780.967	1.374.787	1.262.350	1.237.970	1.176.375	1.176.125
	411130   Schlüsselzuweisung B2	756.832	811.077	824.078	824.078	824.078	824.078
	413300   Sonstige allgemeine Zuweisungen von Gemeinden und Gemeindeverbänden	2.772					
	414410   Zuweisungen und Zuschüsse für laufende Zwecke - vom Bund	7.342	13.120	6.120	6.120	6.120	6.120
	414420   Zuweisungen und Zuschüsse für laufende Zwecke - vom Land	3.299	7.800	118.700	97.200	49.100	50.100
	414500   Zuweisungen und Zuschüsse für laufende Zwecke - von privaten Unternehmen		4.500	4.500	4.500	4.500	4.500
	415100   Erträge aus der Auflösung von Sonderposten aus Zuwendungen	10.722	538.290	308.952	306.072	292.577	291.327
E3	Erträge der sozialen Sicherung						
E4	Öffentlich-rechtliche Leistungsentgelte	264.220	683.110	676.962	678.577	674.782	657.482
	431200   Gebühren für die Erteilung von Bescheiden (u.a. Genehmigungen, Ablehnungen, Untersagungen, Vorkaufsrecht)	1.450	1.000	1.100	1.100	1.100	1.100
	432100   Entgelte für die Benutzung von öffentlichen Einrichtungen und für wirtschaftliche Dienstleistungen	4.965	8.500	6.800	6.800	7.600	7.600
	432230   Entgelte - für die Straßenreinigung	77.246	77.000	80.000	90.000	90.000	90.000
	432240   Entgelte - für das Bestattungswesen	22.109	25.000	25.000	25.000	25.000	25.000
	432250   Entgelte - für die Sondernutzung von Straßen	4.643	4.740	4.600	4.600	4.600	4.600
	432280   Entgelte - Parkgebühren Dauerparker	145.472	190.000	70.000	70.000	70.000	70.000
	432281   Entgelte - Parkgebühren Kurzzeitparker			135.000	135.000	135.000	135.000
	432300   Entgelte für die Unterhaltung von Straßen, Wirtschaftswegen u.a. öffentlichen Einrichtungen	8.335	6.000	6.000	6.000	6.000	6.000
	437000   Erträge aus der Auflösung von Sonderposten für Beiträge und ähnlichen Entgelten		327.200	305.482	298.177	294.662	278.527
	439000   Erträge aus der Auflösung von Sonderposten für Grabnutzungsentgelte		43.670	42.980	41.900	40.820	39.655
E5	Privatrechtliche Leistungsentgelte	140.687	150.730	123.955	92.755	92.755	92.755
	441100   Erträge aus Verkäufen	13.079	21.600	20.600	11.600	11.600	11.600
	441200   Mieten und Pachten	110.704	112.630	88.055	65.855	65.855	65.855



# Ergebnishaushalt Altenkirchen

## Hauptplan 2022/2023

501 Altenkirchen

Muster 7  
(zu § 2 Abs. 1 GemHVO)

Ifd. Nr.	Ergebnishaushalt	Ergebnisse des Haushaltsvorjahres	Ansätze des Haushaltsvorjahres einschl. Nachträge	Ansätze des Haushaltsjahres	Planungsdaten des Haushaltsfolgejahres	Planungsdaten des zweiten Haushaltsfolgejahres	Planungsdaten des dritten Haushaltsfolgejahres
		2020	2021	2022	2023	2024	2025
	441201   Nebenkostenerstattung aus Vermietungen und Verpachtungen von Geschäfts- und Wohngebäuden	16.903	16.500	15.300	15.300	15.300	15.300
E6	Kostenerstattungen und Kostenumlagen	151.675	88.360	37.530	37.530	39.160	37.970
	442420   Kostenerstattungen und Kostenumlagen - vom Land	951	3.950	950	950	950	950
	442430   Kostenerstattungen und Kostenumlagen - von Gemeinden und Gemeindeverbänden	59.865	60.500	6.000	6.000	6.000	6.000
	442490   Kostenerstattungen und Kostenumlagen - vom sonstigen öffentlichen Bereich	16.128					
	442500   Kostenerstattungen und Kostenumlagen - von privaten Unternehmen	1.709	4.270	6.850	6.850	8.480	7.290
	442510   Kostenerstattungen und Kostenumlagen - von privaten Unternehmen	11.922					
	442590   Kostenerstattungen und Kostenumlagen - vom sonstigen privaten Bereich	12.609	2.800	7.120	7.120	7.120	7.120
	442900   Kostenerstattungen und Kostenumlagen - von übrigen Bereichen	48.492	16.840	16.610	16.610	16.610	16.610
E7	Sonstige laufende Erträge	1.114.180	565.660	695.799	255.655	255.655	255.655
	462100   Ordnungsrechtliche Erträge (Bußgelder, Verwarnungsgelder u.a.)	210					
	462500   Konzessionsabgaben	233.360	215.000	215.000	255.000	255.000	255.000
	462700   Versicherungserstattungen	18.819					
	462900   Sonstige laufende Erträge (z. B. Spenden)						
	466100   Erträge aus der Auflösung von Wertberichtigungen und Sonderposten	3.499	660	655	655	655	655
	466121   Erträge aus der Auflösung von Sonderposten (Belastungen aus dem kommunalen Finanzausgleich)	858.292	350.000	480.144			
<b>E8</b>	<b>Summe der laufenden Erträge aus Verwaltungstätigkeit</b>	<b>12.128.853</b>	<b>12.184.119</b>	<b>12.141.828</b>	<b>12.121.405</b>	<b>12.145.021</b>	<b>12.215.966</b>
E9	Personal- und Versorgungsaufwendungen	177.769	221.655	162.557	165.510	167.736	169.916
	501100   Bürgermeister, Beigeordnete, Ortsvorsteher	43.277	44.500	44.500	44.500	44.500	44.500
	501400   Rats- und Ausschussmitglieder	5.990	6.800	6.800	6.800	6.800	6.800
	502200   Arbeitnehmer (Vergütungen, Leistungszahlungen)		103.010				
	502210   Arbeitnehmer - Vergütungen	76.662		81.595	83.905	85.605	87.260
	502220   Leistungszulage Arbeitnehmer	1.219	1.195	1.542	1.565	1.628	1.636
	502900   Sonstige Vergütungen, Leistungszulagen		31.570				
	502910   Sonstige - Vergütungen und Leistungszulagen	25.905					
	503200   Beiträge zu Versorgungskassen - Arbeitnehmer	5.838	8.050	5.870	5.945	6.083	6.220
	504200   Beiträge zur gesetzlichen Sozialversicherung - Arbeitnehmer	15.822	20.930	16.650	17.195	17.520	17.900
	507910   Ehrensoldrückstellungen	3.056	5.600	5.600	5.600	5.600	5.600
E10	Aufwendungen für Sach- und Dienstleistungen	1.504.283	1.595.580	1.751.080	1.732.910	1.689.210	1.665.410
	522001   Aufwendungen für Wärmeenergie	21.728	29.150	16.800	16.800	16.800	16.800

# Ergebnishaushalt Altenkirchen

## Hauptplan 2022/2023

501 Altenkirchen

Muster 7  
(zu § 2 Abs. 1 GemHVO)

Ifd. Nr.	Ergebnishaushalt	Ergebnisse des Haushaltsvorjahres	Ansätze des Haushaltsvorjahres einschl. Nachträge	Ansätze des Haushaltsjahres	Planungsdaten des Haushaltsfolgejahres	Planungsdaten des zweiten Haushaltsfolgejahres	Planungsdaten des dritten Haushaltsfolgejahres
		2020	2021	2022	2023	2024	2025
522002	Aufwendungen für Stromkosten (Normalstrom)	112.429	109.150	96.800	96.800	96.900	97.300
522003	Aufwendungen für Wasserversorgung u. Abwasserbeseitigung	31.005	27.680	26.420	26.420	26.470	26.470
522004	Aufwendungen für Abfallbeseitigung	2.597	2.120	1.400	1.400	1.400	1.400
523100	Unterhaltung der Grundstücke und Außenanlagen	200					
523110	Aufwendungen zur Unterhaltung von Grundstücken und Außenanlagen	14.671	23.100	16.500	16.500	16.500	16.500
523130	Aufwendungen für die Unterhaltung von Gebäuden einschließl. der Bestandteile, die dem Gebäude zuzurechnen sind (allgemeine Unterhaltung)	56.791	66.400	90.200	44.200	44.200	44.200
523132	Aufwendungen für die Unterhaltung von Gebäuden einschließl. der Bestandteile, die dem Gebäude zuzurechnen sind (Wartung)	32.949	28.400	15.850	15.850	15.850	15.850
523133	Aufwendungen für die Unterhaltung von Gebäuden einschließl. der Bestandteile, die dem Gebäude zuzurechnen sind (Projekte)	7.222		20.000			
523230	Bewirtschaftung der Grundstücke und Gebäude - Sonstige Bewirtschaftungskosten (inkl. Straßenreinigung)	7.679	10.080	13.710	13.710	13.710	13.710
523231	Bewirtschaftung der Grundstücke und Gebäude - Glas- u. Gebäudereinigung	6.737	5.850	5.350	5.350	5.350	5.350
523380	Straßen, Wege, Plätze und Verkehrslenkungsanlagen	83.786	105.500	105.500	105.500	105.500	105.500
523600	Unterhaltung der Maschinen, Geräte, Betriebs- und Geschäftsausstattung sowie Kleinteile bis 1.000 € (netto)	9.723	10.000	11.300	6.300	6.300	6.300
524700	Sonstige Verbrauchsmittel	7.248	9.000	9.500	9.500	9.500	9.500
524900	Sonstige Aufwendungen für Sach- und Dienstleistungen	27.887	72.450	164.100	123.200	66.200	63.200
525420	Kostenerstattungen - an das Land	5.089	5.500	5.500	5.500	5.500	5.500
525430	Kostenerstattungen - an Gemeinden und Gemeindeverbände	879.544	872.300	926.650	1.020.380	1.033.530	1.012.330
525431	Kostenerstattungen - an Gemeinden und Gemeindeverbände - Straßenoberflächenentwässerung	163.776	163.500	172.500	172.500	172.500	172.500
525500	Kostenerstattungen - an private Unternehmen			45.000	45.000	45.000	45.000
525510	Kostenerstattungen - an private Unternehmen	22.822	45.000				
525590	Kostenerstattungen - an den sonstigen privaten Bereich	8.000	8.000	8.000	8.000	8.000	8.000
525900	Kostenerstattungen - an Sonstige	2.400	2.400				
E I I	<b>Abschreibungen</b>	<b>57.444</b>	<b>2.218.830</b>	<b>910.614</b>	<b>883.689</b>	<b>854.604</b>	<b>828.809</b>
532000	Abschreibungen auf immaterielle Vermögensgegenstände		71.870	54.640	54.635	54.630	54.620
533000	Abschreibung auf unbebaute Grundstücke und grundstücksgleiche Rechte		3.520	3.075	1.645	365	
534000	Abschreibungen auf bebaute Grundstücke und grundstücksgleiche Rechte	56.985	1.248.760	107.239	107.169	107.169	107.169
535000	Abschreibung auf das Infrastrukturvermögen		843.500	703.205	683.235	662.590	645.530
536000	Abschreibungen auf Bauten auf fremden Grund und Boden		640	635	635	635	635
537000	Abschreibungen auf Kunstgegenstände, Denkmäler		160	175	175	70	
538200	Abschreibungen auf Maschinen und technische Anlagen			4.290	4.290	4.290	4.290
538400	Abschreibungen auf Geringwertige Vermögensgegenstände	75	80				

# Ergebnishaushalt Altenkirchen

## Hauptplan 2022/2023

501 Altenkirchen

Muster 7  
(zu § 2 Abs. 1 GemHVO)

Ifd. Nr.	Ergebnishaushalt	Ergebnisse des Haushaltsvorjahres	Ansätze des Haushaltsvorjahres einschl. Nachträge	Ansätze des Haushaltsjahres	Planungsdaten des Haushaltsfolgejahres	Planungsdaten des zweiten Haushaltsfolgejahres	Planungsdaten des dritten Haushaltsfolgejahres
		2020	2021	2022	2023	2024	2025
	538500   Abschreibungen auf Betriebs- und Geschäftsausstattung	384	50.300	37.355	31.905	24.855	16.565
E12	Zuwendungen, Umlagen und sonstige Transferaufwendungen	8.844.145	8.513.463	9.355.410	8.671.360	8.816.525	8.869.245
	541490   Zuweisungen und Zuschüsse für laufende Zwecke - an den sonstigen öffentlichen Bereich	5.000	9.000	6.000	6.000	6.000	6.000
	541590   Zuweisungen und Zuschüsse für laufende Zwecke - an den sonstigen privaten Bereich						
	541900   Zuweisungen und Zuschüsse für laufende Zwecke - an Sonstige	57.719	87.016	79.400	79.400	87.400	79.400
	543100   Gewerbesteuerumlage	407.600	375.000	415.000	375.000	375.000	375.000
	544120   Finanzausgleichsumlage	124.463	51.835	123.940	33.770	31.125	23.945
	544210   Allgemeine Umlagen an Gemeinden und Gemeindeverbände - Landkreis Altenkirchen	4.170.511	3.995.306	4.365.535	4.043.665	4.112.800	4.169.540
	544230   Allgemeine Umlagen an Gemeinden und Gemeindeverbände - Verbandsgemeinde Altenkirchen	4.078.852	3.995.306	4.365.535	4.133.525	4.204.200	4.215.360
E13	Aufwendungen der sozialen Sicherung						
E14	Sonstige laufende Aufwendungen	126.888	134.325	149.850	149.850	137.400	137.400
	561200   Aufwendungen für Aus- und Fortbildung, Umschulung		500	1.200	1.200	1.200	1.200
	561300   Aufwendungen für übernommene Reisekosten Dienstreisen und Dienstgänge	135	500				
	561500   Aufwendungen für Dienst- und Schutzkleidung, persönliche Ausrüstungsgegenstände		150				
	562100   Mieten, Pachten und Erbbauzinsen	4.108	4.100	4.100	4.100	4.100	4.100
	562400   Datenverarbeitung	568	550	2.850	2.850	2.850	2.850
	562500   Sachverständigen-, Gerichts- und ähnliche Aufwendungen (u. a. Anwalts-, Notar-, Prozesskosten sowie Aufwendungen für die Erstellung von Bebauungsplänen)	24.630	10.400	10.400	10.400	10.400	10.400
	562900   Sonstige Aufwendungen für die Inanspruchnahme von Rechten und Diensten	5.220	6.000	18.500	18.500	6.000	6.000
	563100   Büromaterial	1.485	300	600	600	600	600
	563200   Fachliteratur, Zeitschriften	337	300	900	900	900	900
	563400   Telefon, Datenübertragungskosten	2.581	3.600	3.300	3.300	3.300	3.300
	563600   Öffentlichkeitsarbeit	588	500	1.200	1.200	1.200	1.200
	563900   Sonstiges	3.995	6.600	6.500	6.500	6.500	6.500
	564100   Versicherungsbeiträge	28.949	29.505	29.710	29.710	29.710	29.710
	564200   Beiträge zu Wirtschaftsverbänden, Berufsvertretungen, Berufsgenossenschaften und Vereinen	14.960	13.800	13.790	13.790	13.790	13.790
	565510   Einzelwertberichtigung	6.101	15.000	15.000	15.000	15.000	15.000
	568100   Grundsteuer	27.114	27.390	26.650	26.650	26.700	26.700
	569100   Zuwendungen an Fraktionen	2.880	2.880	2.900	2.900	2.900	2.900
	569200   Verfügungsmittel	188	1.250	1.250	1.250	1.250	1.250
	569300   Repräsentationen	250					
	569310   Repräsentationen	316	1.000	1.000	1.000	1.000	1.000

# Ergebnishaushalt Altenkirchen

## Hauptplan 2022/2023

501 Altenkirchen

Muster 7  
(zu § 2 Abs. 1 GemHVO)

Ifd. Nr.	Ergebnishaushalt	Ergebnisse des Haushaltsvorjahres	Ansätze des Haushaltsvorjahres einschl. Nachträge	Ansätze des Haushaltsjahres	Planungsdaten des Haushaltsfolgejahres	Planungsdaten des zweiten Haushaltsfolgejahres	Planungsdaten des dritten Haushaltsfolgejahres
		2020	2021	2022	2023	2024	2025
	569320   Ehrengaben	2.059	3.000	3.000	3.000	3.000	3.000
	569900   Sonstige Aufwendungen für Partnerschaft und Veranstaltungen	212	7.000	7.000	7.000	7.000	7.000
	569901   Aufwand aus nicht abzugsfähiger Vorsteuer	213					
<b>E15</b>	<b>Summe der laufenden Aufwendungen aus Verwaltungstätigkeit</b>	<b>10.710.529</b>	<b>12.683.853</b>	<b>12.329.511</b>	<b>11.603.319</b>	<b>11.665.475</b>	<b>11.670.780</b>
<b>E16</b>	<b>Laufendes Ergebnis aus Verwaltungstätigkeit</b>	<b>1.418.324</b>	<b>- 499.734</b>	<b>- 187.683</b>	<b>518.086</b>	<b>479.546</b>	<b>545.186</b>
E17	Zinserträge und sonstige Finanzerträge	18.611	54.807	24.030	23.900	23.780	23.705
	471430   Zinserträge für Kredite - von Gemeinden und Gemeindeverbänden	936					
	471600   Zinserträge für Kredite - vom sonstigen inländischen Bereich	2.374	11.797	1.020	890	770	695
	472000   Zinsen aus Stundungen und Verrentungen	3.315	3.000	3.000	3.000	3.000	3.000
	479200   Vollverzinsung aus Gewerbesteuer (§ 233a AO)	11.978	40.000	20.000	20.000	20.000	20.000
	479900   Sonstige Zinsen u. ä. Erträge	8	10	10	10	10	10
E18	Zinsaufwendungen und sonstige Finanzaufwendungen	171.170	156.794	140.575	119.350	105.615	91.600
	575100   Zinsaufwand - an inländische Kreditinstitute	9.966	8.402	7.670	7.215	6.755	6.285
	575110   Zinsaufwand - an Banken	146.691	131.251	117.625	104.635	91.360	77.815
	575120   Zinsaufwand - an Sparkassen	1.010	2.041	280			
	576900   Zinsaufwendungen und sonstige Finanzaufwendungen - an Sonstige		100				
	579100   aus der Vollverzinsung der Gewerbesteuer (§ 233a AO)	13.503	15.000	15.000	7.500	7.500	7.500
<b>E19</b>	<b>Saldo der Zins- und sonstigen Finanzerträge und -aufwendungen</b>	<b>- 152.558</b>	<b>- 101.987</b>	<b>- 116.545</b>	<b>- 95.450</b>	<b>- 81.835</b>	<b>- 67.895</b>
<b>E20</b>	<b>Ordentliches Ergebnis</b>	<b>1.265.766</b>	<b>- 601.721</b>	<b>- 304.228</b>	<b>422.636</b>	<b>397.711</b>	<b>477.291</b>
E21a	Außerordentliche Erträge	1.608					
	499000   Außerordentliche Erträge	1.608					
E21b	Außerordentliche Aufwendungen	1.879					
	599000   Außerordentliche und periodenfremde Aufwendungen	1.879					
<b>E21</b>	<b>Außerordentliches Ergebnis</b>	<b>- 271</b>					
E22a	Erträge aus internen Leistungsbeziehungen		158.170	13.820	13.820	13.820	13.820
	481000   Erträge aus internen Leistungsbeziehungen		158.170	13.820	13.820	13.820	13.820
E22b	Aufwendungen aus internen Leistungsbeziehungen		158.170	13.820	13.820	13.820	13.820

# Ergebnishaushalt Altenkirchen

## Hauptplan 2022/2023

501 Altenkirchen

Muster 7  
(zu § 2 Abs. 1 GemHVO)

Ifd. Nr.	Ergebnishaushalt	Ergebnisse des Haushalts- vorvorjahres	Ansätze des Haushalts- vorjahres einschl. Nachträge	Ansätze des Haushalts- jahres	Planungsdaten des Haushalts- folgejahres	Planungsdaten des zweiten Haushalts- folgejahres	Planungsdaten des dritten Haushalts- folgejahres
		2020	2021	2022	2023	2024	2025
	581000   Aufwendungen aus internen Leistungsbeziehungen		158.170	13.820	13.820	13.820	13.820
<b>E22</b>	<b>Saldo aus internen Leistungsbeziehungen</b>						
<b>E23</b>	<b>Jahresergebnis (Jahresüberschuss / Jahresfehlbetrag)</b>	<b><u>1.265.494</u></b>	<b><u>- 601.721</u></b>	<b><u>- 304.228</u></b>	<b><u>422.636</u></b>	<b><u>397.711</u></b>	<b><u>477.291</u></b>



# **Kreisstadt Altenkirchen**

in der Verbandsgemeinde Altenkirchen-Flammersfeld

Landkreis Altenkirchen

## **Finanzhaushalt nach § 2 Abs. 1 GemHVO**

# Finanzhaushalt Altenkirchen

## Hauptplan 2022/2023

501 Altenkirchen

Muster 8  
(zu § 2 Abs. 1 GemHVO)

Ifd. Nr.	Finanzhaushalt	Ergebnisse des Haushaltsvorjahres	Ansätze des Haushaltsvorjahres einschl. Nachträge	Ansätze des Haushaltsjahres	Planungsdaten des Haushaltsfolgejahres	Planungsdaten des zweiten Haushaltsfolgejahres	Planungsdaten des dritten Haushaltsfolgejahres
		2020	2021	2022	2023	2024	2025
F1	Steuern und ähnliche Abgaben	9.615.514	9.321.472	9.345.232	9.818.918	9.906.294	9.995.979
	601100   Grundsteuer A	5.674	5.000	5.000	5.000	5.000	5.000
	601200   Grundsteuer B	1.339.187	1.330.000	1.330.000	1.391.800	1.391.800	1.391.800
	601300   Gewerbesteuer	4.891.205	4.500.000	4.500.000	4.821.000	4.821.000	4.821.000
	602100   Gemeindeanteil an der Einkommensteuer	2.024.479	2.132.371	2.103.297	2.166.396	2.231.388	2.298.329
	602200   Gemeindeanteil an der Umsatzsteuer	1.121.950	1.150.261	1.168.195	1.191.559	1.209.432	1.227.574
	603300   Hundesteuer	17.824	17.600	17.600	17.600	17.600	17.600
	605210   Familienleistungsausgleich	215.195	186.240	221.140	225.563	230.074	234.676
F2	Zuwendungen, allgemeine Umlagen und sonstige Transfereinzahlungen	767.148	836.497	953.398	931.898	883.798	884.798
	611130   Schlüsselzuweisung B2	756.832	811.077	824.078	824.078	824.078	824.078
	613300   Sonstige allgemeine Zuweisungen - von Gemeinden und Gemeindeverbänden	2.772					
	614410   Zuweisungen und Zuschüsse für laufende Zwecke - vom Bund	7.544	13.120	6.120	6.120	6.120	6.120
	614420   Zuweisungen und Zuschüsse für laufende Zwecke - vom Land		7.800	118.700	97.200	49.100	50.100
	614500   Zuweisungen und Zuschüsse für laufende Zwecke - von privaten Unternehmen		4.500	4.500	4.500	4.500	4.500
F3	Einzahlungen der sozialen Sicherung						
F4	Öffentlich-rechtliche Leistungsentgelte	274.886	312.240	328.500	338.500	339.300	339.300
	631200   Gebühren für die Erteilung von Bescheiden (u.a. Genehmigungen, Ablehnungen, Untersagungen, Vorkaufsrecht)	1.490	1.000	1.100	1.100	1.100	1.100
	632100   Entgelte für die Benutzung von öffentlichen Einrichtungen und für wirtschaftliche Dienstleistungen	5.941	8.500	6.800	6.800	7.600	7.600
	632230   Entgelte - für die Straßenreinigung	77.253	77.000	80.000	90.000	90.000	90.000
	632240   Entgelte - für das Bestattungswesen	31.382	25.000	25.000	25.000	25.000	25.000
	632250   Entgelte - für die Sondernutzung von Straßen	4.623	4.740	4.600	4.600	4.600	4.600
	632280   Entgelte - Parkgebühren	144.470	190.000	70.000	70.000	70.000	70.000
	632281   Entgelte - Parkgebühren Kurzzeitparker			135.000	135.000	135.000	135.000
	632300   Entgelte für die Unterhaltung von Straßen, Wirtschaftswegen u.a. öffentlichen Einrichtungen	9.727	6.000	6.000	6.000	6.000	6.000
F5	Privatrechtliche Leistungsentgelte	137.781	150.730	123.955	92.755	92.755	92.755
	641100   Einzahlungen aus Verkäufen	13.024	21.600	20.600	11.600	11.600	11.600
	641200   Mieten und Pachten	110.149	112.630	88.055	65.855	65.855	65.855
	641201   Nebenkostenerstattung aus Vermietungen und Verpachtungen von Geschäfts- und Wohngebäuden	14.608	16.500	15.300	15.300	15.300	15.300
F6	Kostenerstattungen und Kostenumlagen	171.460	88.360	37.530	37.530	39.160	37.970



# Finanzhaushalt Altenkirchen

## Hauptplan 2022/2023

501 Altenkirchen

Muster 8  
(zu § 2 Abs. 1 GemHVO)

Ifd. Nr.	Finanzhaushalt	Ergebnisse des Haushaltsvorjahres	Ansätze des Haushaltsvorjahres einschl. Nachträge	Ansätze des Haushaltsjahres	Planungsdaten des Haushaltsfolgejahres	Planungsdaten des zweiten Haushaltsfolgejahres	Planungsdaten des dritten Haushaltsfolgejahres
		2020	2021	2022	2023	2024	2025
	642420   Kostenerstattungen, Kostenumlagen - vom Land	951	3.950	950	950	950	950
	642430   Kostenerstattungen, Kostenumlagen - von Gemeinden und Gemeindeverbänden	57.098	60.500	6.000	6.000	6.000	6.000
	642490   Kostenerstattungen, Kostenumlagen - vom sonstigen öffentlichen Bereich	16.128					
	642500   Kostenerstattungen und Kostenumlagen - von privaten Unternehmen	1.879	4.270	6.850	6.850	8.480	7.290
	642510   Kostenerstattungen, Kostenumlagen - von privaten Unternehmen	11.212					
	642590   Kostenerstattungen, Kostenumlagen - vom sonstigen privaten Bereich	35.986	2.800	7.120	7.120	7.120	7.120
	642900   Kostenerstattungen und Kostenumlagen - von übrigen Bereichen	48.207	16.840	16.610	16.610	16.610	16.610
F7	Sonstige laufende Einzahlungen	260.138	215.000	215.000	255.000	255.000	255.000
	662100   Ordnungsrechtliche Einzahlungen (Bußgelder, Verwarnungsgelder u.a.)	210					
	662500   Konzessionsabgaben	241.109	215.000	215.000	255.000	255.000	255.000
	662700   Versicherungserstattungen	18.819					
<b>F8</b>	<b>Summe der laufenden Einzahlungen aus Verwaltungstätigkeit</b>	<b>11.226.927</b>	<b>10.924.299</b>	<b>11.003.615</b>	<b>11.474.601</b>	<b>11.516.307</b>	<b>11.605.802</b>
F9	Personal- und Versorgungsauszahlungen	174.634	216.055	156.957	159.910	162.136	164.316
	701100   Bürgermeister, Beigeordnete, Ortsvorsteher	43.638	44.500	44.500	44.500	44.500	44.500
	701400   Rats- und Ausschussmitglieder	5.550	6.800	6.800	6.800	6.800	6.800
	702200   Arbeitnehmer (Vergütungen, Leistungszahlungen)		103.010				
	702210   Arbeitnehmer - Vergütungen	76.662		81.595	83.905	85.605	87.260
	702220   Leistungszulage Arbeitnehmer	1.219	1.195	1.542	1.565	1.628	1.636
	702900   Sonstige Vergütungen, Leistungszulagen		31.570				
	702910   Sonstige - Vergütungen und Leistungszulagen	25.905					
	703200   Beiträge zu Versorgungskassen - Arbeitnehmer	5.838	8.050	5.870	5.945	6.083	6.220
	704200   Beiträge zur gesetzlichen Sozialversicherung - Arbeitnehmer	15.822	20.930	16.650	17.195	17.520	17.900
F10	Auszahlungen für Sach- und Dienstleistungen	1.452.288	1.595.580	1.751.080	1.732.910	1.689.210	1.665.410
	722001   Auszahlungen für Wärmeenergie	24.839	29.150	16.800	16.800	16.800	16.800
	722002   Auszahlungen für Stromkosten (Normalstrom)	93.431	109.150	96.800	96.800	96.900	97.300
	722003   Auszahlungen für Wasserversorgung u. Abwasserbeseitigung	35.447	27.680	26.420	26.420	26.470	26.470
	722004   Auszahlungen für Abfallbeseitigung	2.688	2.120	1.400	1.400	1.400	1.400
	723100   Unterhaltung der Grundstücke und Außenanlagen	665					
	723110   Auszahlungen zur Unterhaltung von Grundstücken und Außenanlagen	14.173	23.100	16.500	16.500	16.500	16.500
	723130   Auszahlungen für die Unterhaltung von Gebäuden einschließl. der Bestandteile, die dem Gebäude zuzurechnen sind (allgemeine Unterhaltung)	55.221	66.400	90.200	44.200	44.200	44.200

# Finanzhaushalt Altenkirchen

## Hauptplan 2022/2023

501 Altenkirchen

Muster 8  
(zu § 2 Abs. 1 GemHVO)

Ifd. Nr.	Finanzhaushalt	Ergebnisse des Haushaltsvorjahres	Ansätze des Haushaltsvorjahres einschl. Nachträge	Ansätze des Haushaltsjahres	Planungsdaten des Haushaltsfolgejahres	Planungsdaten des zweiten Haushaltsfolgejahres	Planungsdaten des dritten Haushaltsfolgejahres
		2020	2021	2022	2023	2024	2025
	723132   Auszahlungen für die Unterhaltung von Gebäuden einschl. der Bestandteile, die dem Gebäude zuzurechnen sind (Wartung)	31.762	28.400	15.850	15.850	15.850	15.850
	723133   Auszahlungen für die Unterhaltung von Gebäuden einschl. der Bestandteile, die dem Gebäude zuzurechnen sind (Projekte)	7.222		20.000			
	723210   Bewirtschaftung der Grundstücke und Gebäude - Energie (Strom, Öl, Gas)	- 1.253					
	723230   Bewirtschaftung der Grundstücke und Gebäude - Sonstige Bewirtschaftungskosten	7.778	10.080	13.710	13.710	13.710	13.710
	723231   Bewirtschaftung der Grundstücke und Gebäude - Glas- u. Gebäudereinigung	6.634	5.850	5.350	5.350	5.350	5.350
	723380   Straßen, Wege, Plätze und Verkehrslenkungsanlagen	117.536	105.500	105.500	105.500	105.500	105.500
	723600   Unterhaltung der Maschinen, Geräte, Betriebs- und Geschäftsausstattung sowie Kleinteile bis 1.000 € (netto)	8.638	10.000	11.300	6.300	6.300	6.300
	724700   Sonstige Verbrauchsmittel	7.303	9.000	9.500	9.500	9.500	9.500
	724900   Sonstige Auszahlungen für Sach- und Dienstleistungen	27.457	72.450	164.100	123.200	66.200	63.200
	725420   Kostenerstattungen - an das Land	5.089	5.500	5.500	5.500	5.500	5.500
	725430   Kostenerstattungen - an die Gemeinden und Gemeindeverbände	794.405	872.300	926.650	1.020.380	1.033.530	1.012.330
	725431   Kostenerstattungen - an Gemeinden und Gemeindeverbände - Straßenoberflächenentwässerung	163.776	163.500	172.500	172.500	172.500	172.500
	725500   Kostenerstattungen - an den privaten Bereich			45.000	45.000	45.000	45.000
	725510   Kostenerstattungen - an private Unternehmen	39.076	45.000				
	725590   an den sonstigen privaten Bereich	8.000	8.000	8.000	8.000	8.000	8.000
	725900   Kostenerstattungen - an Sonstige	2.400	2.400				
F11	nicht besetzt						
F12	Zuwendungen, Umlagen und sonstige Transferauszahlungen	8.842.886	8.513.463	9.355.410	8.671.360	8.816.525	8.869.245
	741490   Zuweisungen und Zuschüsse für laufende Zwecke - an sonstigen öffentlichen Bereich	5.000	9.000	6.000	6.000	6.000	6.000
	741590   Zuweisungen und Zuschüsse für laufende Zwecke - an den sonstigen privaten Bereich						
	741900   Zuweisungen und Zuschüsse für laufende Zwecke - an Sonstige	47.319	87.016	79.400	79.400	87.400	79.400
	743100   Gewerbesteuerumlage	416.741	375.000	415.000	375.000	375.000	375.000
	744120   Finanzausgleichsumlage	124.463	51.835	123.940	33.770	31.125	23.945
	744210   Allgemeine Umlage an Gemeinden und Gemeindeverbände - Landkreis Altenkirchen	4.170.511	3.995.306	4.365.535	4.043.665	4.112.800	4.169.540
	744230   Allgemeine Umlagen an Gemeinden und Gemeindeverbände - Verbandsgemeinde Altenkirchen	4.078.852	3.995.306	4.365.535	4.133.525	4.204.200	4.215.360
F13	Auszahlungen der sozialen Sicherung						
F14	Sonstige laufende Auszahlungen	123.971	119.325	134.850	134.850	122.400	122.400
	761200   Auszahlungen für Aus- und Fortbildung, Umschulung		500	1.200	1.200	1.200	1.200
	761300   Auszahlungen für übernommene Reisekosten, Dienstreisen und Dienstgänge	135	500				

# Finanzhaushalt Altenkirchen

## Hauptplan 2022/2023

501 Altenkirchen

Muster 8  
(zu § 2 Abs. 1 GemHVO)

Ifd. Nr.	Finanzhaushalt	Ergebnisse des Haushaltsvorjahres	Ansätze des Haushaltsvorjahres einschl. Nachträge	Ansätze des Haushaltsjahres	Planungsdaten des Haushaltsfolgejahres	Planungsdaten des zweiten Haushaltsfolgejahres	Planungsdaten des dritten Haushaltsfolgejahres
		2020	2021	2022	2023	2024	2025
	761500   Auszahlungen für Dienst- und Schutzkleidung, persönliche Ausrüstungsgegenstände		150				
	762100   Mieten, Pachten und Erbbauzinsen	4.108	4.100	4.100	4.100	4.100	4.100
	762400   Datenverarbeitung	568	550	2.850	2.850	2.850	2.850
	762500   Sachverständigen-, Gerichts- und ähnliche Aufwendungen (u. a. Anwalts-, Notar-, Prozesskosten sowie Aufwendungen für die Erstellung von Bebauungsplänen)	24.457	10.400	10.400	10.400	10.400	10.400
	762900   Sonstige Auszahlungen für die Inanspruchnahme von Rechten und Diensten	4.860	6.000	18.500	18.500	6.000	6.000
	763100   Büromaterial	1.557	300	600	600	600	600
	763200   Fachliteratur, Zeitschriften	337	300	900	900	900	900
	763400   Telefon, Datenübertragungskosten	2.633	3.600	3.300	3.300	3.300	3.300
	763600   Öffentlichkeitsarbeit	588	500	1.200	1.200	1.200	1.200
	763900   Sonstiges	4.665	6.600	6.500	6.500	6.500	6.500
	764100   Versicherungsbeiträge	28.993	29.505	29.710	29.710	29.710	29.710
	764200   Beiträge zu Wirtschaftsverbänden, Berufsvertretungen, Berufsgenossenschaften und Vereinen	17.993	13.800	13.790	13.790	13.790	13.790
	768100   Grundsteuer	27.179	27.390	26.650	26.650	26.700	26.700
	769100   Zuwendungen an Fraktionen	2.880	2.880	2.900	2.900	2.900	2.900
	769200   Verfügungsmittel	330	1.250	1.250	1.250	1.250	1.250
	769300   Repräsentationen	250					
	769310   Repräsentationen	301	1.000	1.000	1.000	1.000	1.000
	769320   Ehrengaben	1.927	3.000	3.000	3.000	3.000	3.000
	769900   Sonstige (u. a. Partnerschaften, Heimatpflege, Dorfgemeinschaft, örtliche Feiern und Veranstaltungen)	212	7.000	7.000	7.000	7.000	7.000
<b>F15</b>	<b>Summe der laufenden Auszahlungen aus Verwaltungstätigkeit</b>	<b>10.593.779</b>	<b>10.444.423</b>	<b>11.398.297</b>	<b>10.699.030</b>	<b>10.790.271</b>	<b>10.821.371</b>
<b>F16</b>	<b>Saldo der laufenden Ein- und Auszahlungen aus Verwaltungstätigkeit</b>	<b>633.148</b>	<b>479.876</b>	<b>- 394.682</b>	<b>775.571</b>	<b>726.036</b>	<b>784.431</b>
F17	Zinseinzahlungen und sonstige Finanzeinzahlungen	15.159	54.807	24.030	23.900	23.780	23.705
	671430   Zinseinzahlungen für Kredite - von Gemeinden und Gemeindeverbänden	720					
	671600   Zinseinzahlungen für Kredite - vom sonstigen inländischen Bereich	1.439	11.797	1.020	890	770	695
	672000   Zinsen aus Stundungen und Verrentungen	2.905	3.000	3.000	3.000	3.000	3.000
	679200   Vollverzinsung aus Gewerbesteuer (§ 233a AO)	9.120	40.000	20.000	20.000	20.000	20.000
	679900   Sonstige	975	10	10	10	10	10
F18	Zinsauszahlungen und sonstige Finanzauszahlungen	172.263	156.794	140.575	119.350	105.615	91.600
	775100   Zinsauszahlungen und sonstige Finanzauszahlungen - an inländische Kreditinstitute	9.966	8.402	7.670	7.215	6.755	6.285
	775110   Zinsauszahlungen und sonstige Finanzauszahlungen - an Banken	147.784	131.251	117.625	104.635	91.360	77.815

# Finanzhaushalt Altenkirchen

## Hauptplan 2022/2023

501 Altenkirchen

Muster 8  
(zu § 2 Abs. 1 GemHVO)

Ifd. Nr.	Finanzhaushalt	Ergebnisse des Haushaltsvorjahres	Ansätze des Haushaltsvorjahres einschl. Nachträge	Ansätze des Haushaltsjahres	Planungsdaten des Haushaltsfolgejahres	Planungsdaten des zweiten Haushaltsfolgejahres	Planungsdaten des dritten Haushaltsfolgejahres
		2020	2021	2022	2023	2024	2025
	775120   Zinsauszahlungen und sonstige Finanzauszahlungen - an Sparkassen	1.010	2.041	280			
	776900   Sonstige (u.a. Privater Bereich)		100				
	779100   Sonstige Zinsauszahlungen und sonstige Finanzauszahlungen aus der Vollverzinsung der Gewerbesteuer (§ 233a AO)	13.503	15.000	15.000	7.500	7.500	7.500
<b>F19</b>	<b>Saldo der Zins- und sonstigen Finanzein- und -auszahlungen</b>	<b>- 157.104</b>	<b>- 101.987</b>	<b>- 116.545</b>	<b>- 95.450</b>	<b>- 81.835</b>	<b>- 67.895</b>
<b>F20</b>	<b>Saldo der ordentlichen Ein- und Auszahlungen</b>	<b>476.044</b>	<b>377.889</b>	<b>- 511.227</b>	<b>680.121</b>	<b>644.201</b>	<b>716.536</b>
F21a	Außerordentliche Einzahlungen						
F21b	Außerordentliche Auszahlungen						
<b>F21</b>	<b>Saldo der außerordentlichen Ein- und Auszahlungen</b>						
F22a	Einzahlungen aus internen Leistungsbeziehungen	7.898	158.170	13.820	13.820	13.820	13.820
	698000   Einzahlungen aus internen Leistungsbeziehungen	7.898	158.170	13.820	13.820	13.820	13.820
F22b	Auszahlungen aus internen Leistungsbeziehungen	7.898	158.170	13.820	13.820	13.820	13.820
	798000   Auszahlungen aus internen Leistungsbeziehungen	7.898	158.170	13.820	13.820	13.820	13.820
<b>F22</b>	<b>Saldo der Ein- und Auszahlungen aus internen Leistungsbeziehungen</b>						
<b>F23</b>	<b>Saldo der ordentlichen und außerordentlichen Ein- und Auszahlungen</b>	<b>476.044</b>	<b>377.889</b>	<b>- 511.227</b>	<b>680.121</b>	<b>644.201</b>	<b>716.536</b>
F24	Einzahlungen aus Investitionszuwendungen	- 6.180	20.800	463.800	734.500	411.000	383.200
	681420   Investitionszuwendungen - vom Land	19.043	4.000				
	681430   Investitionszuwendungen - von Gemeinden und Gemeindeverbänden	- 25.223					
	681660   Anzahlungen auf Investitionszuwendungen - von der EU			352.000			
	681661   Anzahlungen auf Investitionszuwendungen - vom Bund				168.000		
	681662   Anzahlungen auf Investitionszuwendungen - vom Land		16.800	111.800	566.500	411.000	383.200
F25	Einzahlungen aus Beiträgen und ähnlichen Entgelten	66.498	45.000	265.000	930.840	1.586.125	1.538.125
	682500   Beiträge und ähnliche Entgelte - vom privaten Bereich	24.649		220.000	885.840	1.541.125	1.493.125
	682700   Grabnutzungsentgelte	41.849	45.000	45.000	45.000	45.000	45.000
F26	Sonstige Investitionseinzahlungen	68.598	348.776	38.765	678.838	61.911	61.985
	685100   Einzahlungen für unbebaute Grundstücke und grundstücksgleiche Rechte	58.190	335.000	30.000	670.000	55.000	55.000

# Finanzhaushalt Altenkirchen

## Hauptplan 2022/2023

501 Altenkirchen

Muster 8  
(zu § 2 Abs. 1 GemHVO)

Ifd. Nr.	Finanzhaushalt	Ergebnisse des Haushaltsvorjahres	Ansätze des Haushaltsvorjahres einschl. Nachträge	Ansätze des Haushaltsjahres	Planungsdaten des Haushaltsfolgejahres	Planungsdaten des zweiten Haushaltsfolgejahres	Planungsdaten des dritten Haushaltsfolgejahres
		2020	2021	2022	2023	2024	2025
	685710   Einzahlungen für Betriebs- und Geschäftsausstattung, Pflanzen und Tiere und geringwertige Vermögensgegenstände - Einzahlungen aus der Veräußerung von beweglichen Sachen des Anlagevermögens oberhalb der Wertgrenze i.H.v. 410,00 Euro	786					
	687600   Einzahlungen aus sonstigen Ausleihungen und Kreditgewährungen - vom sonstigen inländischen Bereich	9.622	13.776	8.765	8.838	6.911	6.985
<b>F27</b>	<b>Summe der Einzahlungen aus Investitionstätigkeit</b>	<b>128.917</b>	<b>414.576</b>	<b>767.565</b>	<b>2.344.178</b>	<b>2.059.036</b>	<b>1.983.310</b>
F28	Auszahlungen für immaterielle Vermögensgegenstände	20.966			122.000	15.000	188.000
	781430   Auszahlungen aus Investitionstätigkeit Investitionszuwendungen - an die Gemeinden und Gemeindeverbänden	20.966					
	784400   Auszahlungen für immaterielle Vermögensgegenstände				122.000	15.000	188.000
F29	Auszahlungen für Sachanlagen	357.253	654.500	1.068.200	2.718.000	2.179.115	1.963.385
	785100   Auszahlungen für unbebaute Grundstücke und grundstücksgleiche Rechte	45.352	91.000	95.000	65.000	55.000	55.000
	785230   Auszahlungen für Baumaßnahmen für bebaute Grundstücke (Hochbau)		330.000	504.000	500.000		
	785310   Auszahlungen für Grunderwerb für Infrastrukturvermögen	6.921	10.000	5.000	5.000		
	785330   Auszahlungen für Baumaßnahmen für Infrastrukturvermögen (Tiefbau)	257.535	123.000	382.000	2.093.000	2.069.115	1.853.385
	785710   Auszahlungen für bewegliche Sachen des Anlagevermögens oberhalb der Wertgrenze i.H.v. 410,00 Euro	47.349	100.500	82.200	55.000	55.000	55.000
	785910   Auszahlungen für Grunderwerb für Anlagen im Bau	95					
F30	Auszahlungen für Finanzanlagen						
F31	Sonstige Investitionsauszahlungen						
<b>F32</b>	<b>Summe der Auszahlungen aus Investitionstätigkeit</b>	<b>378.219</b>	<b>654.500</b>	<b>1.068.200</b>	<b>2.840.000</b>	<b>2.194.115</b>	<b>2.151.385</b>
<b>F33</b>	<b>Saldo der Ein- und Auszahlungen aus Investitionstätigkeit</b>	<b>- 249.303</b>	<b>- 239.924</b>	<b>- 300.635</b>	<b>- 495.822</b>	<b>- 135.079</b>	<b>- 168.075</b>
<b>F34</b>	<b>Finanzmittelüberschuss /-fehlbetrag</b>	<b>226.742</b>	<b>137.965</b>	<b>- 811.862</b>	<b>184.299</b>	<b>509.122</b>	<b>548.461</b>
F35	Aufnahme von Investitionskrediten		239.924				
	692531   Kredite für Investitionen vom inländischen Geldmarkt - Euro-Währung (fester Zins) - Laufzeit 5 Jahre und mehr		239.924				
F36	Tilgung von Investitionskrediten	594.976	558.908	486.121	470.790	475.362	441.074
	792510   Tilgung von Krediten für Investitionen - Kredite in Euro-Währung (fester Zins)	594.976	558.908	486.121	470.790	475.362	441.074
<b>F37</b>	<b>Saldo der Ein- und Auszahlungen aus Investitionskrediten</b>	<b>- 594.976</b>	<b>- 318.984</b>	<b>- 486.121</b>	<b>- 470.790</b>	<b>- 475.362</b>	<b>- 441.074</b>

# Finanzhaushalt Altenkirchen

## Hauptplan 2022/2023

501 Altenkirchen

Muster 8  
(zu § 2 Abs. 1 GemHVO)

Ifd. Nr.	Finanzhaushalt	Ergebnisse des Haushaltsvorjahres	Ansätze des Haushaltsvorjahres einschl. Nachträge	Ansätze des Haushaltsjahres	Planungsdaten des Haushaltsfolgejahres	Planungsdaten des zweiten Haushaltsfolgejahres	Planungsdaten des dritten Haushaltsfolgejahres
		2020	2021	2022	2023	2024	2025
F38a	+ Einzahlungen Forderungen Einheitskasse	371.377	227.379	1.303.030	273.418	9.012	
	695290   Einzahlung aus der Verminderung von Liquiditätsreserven an die Verbandsgemeinde (Auflösung von Forderungen)	371.377	227.379	1.303.030	273.418	9.012	
F38b	- Auszahlungen Forderungen Einheitskasse						65.035
	795290   Auszahlung zur Bildung von Liquiditätsreserven an die Verbandsgemeinde (Bildung von Forderungen)						65.035
F38c	+ Einzahlungen durchlaufende Gelder	384.655	13.640	37.290	96.640	40.945	41.365
F38d	- Auszahlungen durchlaufende Gelder	387.798	60.000	42.337	83.567	83.717	83.717
F38	Veränderung der Forderungen gegenüber der Verbandsgemeinde im Rahmen der Einheitskasse	368.234	181.019	1.297.983	286.491	- 33.760	- 107.387
F39a	Einzahlungen Verbindlichkeiten Einheitskasse						
	694440   Aufnahme von Krediten zur Liquiditätssicherung bei der Verbandsgemeinde (Aufnahme von Verbindlichkeiten)						
F39b	Auszahlungen Verbindlichkeiten Einheitskasse						
	794430   Tilgung von Krediten zur Liquiditätssicherung bei der Verbandsgemeinde (Tilgung von Verbindlichkeiten)						
F39	Veränderung der Verbindlichkeiten gegenüber der Verbandsgemeinde im Rahmen der Einheitskasse						
<b>F40</b>	<b>Saldo der Ein- und Auszahlungen aus Finanzierungstätigkeit</b>	<b>- 226.742</b>	<b>- 137.965</b>	<b>811.862</b>	<b>- 184.299</b>	<b>- 509.122</b>	<b>- 548.461</b>
F41a	Einzahlungen durchlaufende Gelder	384.655	13.640	37.290	96.640	40.945	41.365
	699100   Einzahlungen durchlaufende Gelder	685					
	699300   Einzahlungen ungeklärte Zahlungsvorgänge	294.973					
	699500   USt-Vorauszahlungen lfd. Jahr	57.853	3.540	37.290	96.640	40.945	41.365
	699502   Umsatzsteuerabwicklung		10.100				
	699516   Vorsteuer/Umsatzsteuer 16 % (bis 31.12.2006)	9.940					
	699519   Vorsteuer/Umsatzsteuer 19 %	21.204					
F41b	Auszahlungen durchlaufende Gelder	387.798	60.000	42.337	83.567	83.717	83.717
	799000   durchlaufende Gelder	10.400					
	799100   Auszahlung durchlaufende Gelder	275					

# Finanzhaushalt Altenkirchen

## Hauptplan 2022/2023

501 Altenkirchen

Muster 8  
(zu § 2 Abs. 1 GemHVO)

Ifd. Nr.	Finanzhaushalt	Ergebnisse des Haushalts- vorvorjahres	Ansätze des Haushalts- vorjahres einschl. Nachträge	Ansätze des Haushalts- jahres	Planungsdaten des Haushalts- folgejahres	Planungsdaten des zweiten Haushalts- folgejahres	Planungsdaten des dritten Haushalts- folgejahres
		2020	2021	2022	2023	2024	2025
	799300   Auszahlung ungeklärte Zahlungsvorgänge	284.434					
	799500   USt-Vorauszahlungen lfd. Jahr	51.736	23.700	42.337	83.567	83.717	83.717
	799502   Umsatzsteuerabwicklung		36.300				
	799505   Vorsteuer/ Umsatzsteuer 5 %	4					
	799507   Vorsteuer/ Umsatzsteuer 7 %	251					
	799510   Vorsteuer/ Umsatzsteuer 10,7 %	58					
	799516   Vorsteuer/Umsatzsteuer 16 % (bis 31.12.2006 und 01.07. -31.12.2020)	9.605					
	799519   Vorsteuer/Umsatzsteuer 19 %	31.036					
<b>F41</b>	<b>Saldo der durchlaufenden Gelder</b>	<b>- 3.143</b>	<b>- 46.360</b>	<b>- 5.047</b>	<b>13.073</b>	<b>- 42.772</b>	<b>- 42.352</b>
<b>F42</b>	<b>Verwendung Finanzmittelüberschuss / Deckung Finanzmittelfehlbetrag</b>	<b>- 229.885</b>	<b>- 184.325</b>	<b>806.815</b>	<b>- 171.226</b>	<b>- 551.894</b>	<b>- 590.813</b>
<b>F43</b>	<b>Veränderung der liquiden Mittel (einschl. durchlaufende Gelder)</b>	<b>- 371.377</b>	<b>- 227.379</b>	<b>- 1.303.030</b>	<b>- 273.418</b>	<b>- 9.012</b>	<b>65.035</b>
F44	nachrichtlich: Ausgleich Finanzhaushalt (F23 - F36)	- 118.931	- 181.019	- 997.348	209.331	168.839	275.462
F90	Kontrolle F34   F40 = 0,00						





# **Kreisstadt Altenkirchen**

in der Verbandsgemeinde Altenkirchen-Flammersfeld

Landkreis Altenkirchen

## **Teilhaushalte** **nach § 4 Abs. 9 und II GemHVO**

# Teilergebnishaushalt Altenkirchen

## Hauptplan 2022/2023

501 Altenkirchen

Muster 9b  
(zu § 4 Abs. 9 GemHVO)

Teilhaushalt: 1 Allgemeine Aufgaben der Stadt

Ifd. Nr.	Ergebnishaushalt	Ergebnisse des Haushalts- vorvorjahres	Ansätze des Haushalts- vorjahres einschl. Nachträge	Ansätze des Haushalts- jahres	Planungsdaten des Haushalts- folgejahres	Planungsdaten des zweiten Haushalts- folgejahres	Planungsdaten des dritten Haushalts- folgejahres
		2020	2021	2022	2023	2024	2025
E1	Steuern und ähnliche Abgaben						
E2	Zuwendungen, allgemeine Umlagen und sonstige		4.650	4.650	4.650	4.650	4.650
E3	Erträge der sozialen Sicherung						
E4	Öffentlich-rechtliche Leistungsentgelte	1.450	1.000	1.100	1.100	1.100	1.100
E5	Privatrechtliche Leistungsentgelte	80.577	95.700	74.600	74.600	74.600	74.600
E6	Kostenerstattungen und Kostenumlagen	27.141	3.000	10	10	10	10
E7	Sonstige laufende Erträge	591	100	100	100	100	100
<b>E8</b>	<b>Summe der laufenden Erträge aus Verwaltungstätigkeit</b>	<b>109.759</b>	<b>104.450</b>	<b>80.460</b>	<b>80.460</b>	<b>80.460</b>	<b>80.460</b>
E9	Personal- und Versorgungsaufwendungen	54.740	81.905	76.965	78.305	78.870	79.490
E10	Aufwendungen für Sach- und Dienstleistungen	156.865	134.120	172.770	183.970	187.770	185.570
E11	Abschreibungen		48.810	33.525	28.295	23.665	21.900
E12	Zuwendungen, Umlagen und sonstige Transferaufwendungen	52.934	88.016	75.400	75.400	83.400	75.400
E13	Aufwendungen der sozialen Sicherung						
E14	Sonstige laufende Aufwendungen	43.742	53.955	55.400	55.400	55.400	55.400
<b>E15</b>	<b>Summe der laufenden Aufwendungen aus Verwaltungstätigkeit</b>	<b>308.281</b>	<b>406.806</b>	<b>414.060</b>	<b>421.370</b>	<b>429.105</b>	<b>417.760</b>
<b>E16</b>	<b>Laufendes Ergebnis aus Verwaltungstätigkeit</b>	<b>- 198.521</b>	<b>- 302.356</b>	<b>- 333.600</b>	<b>- 340.910</b>	<b>- 348.645</b>	<b>- 337.300</b>
E17	Zinserträge und sonstige Finanzerträge						
E18	Zinsaufwendungen und sonstige Finanzaufwendungen						
<b>E19</b>	<b>Saldo der Zins- und sonstigen Finanzerträge und -aufwendungen</b>						
<b>E20</b>	<b>Ordentliches Ergebnis</b>	<b>- 198.521</b>	<b>- 302.356</b>	<b>- 333.600</b>	<b>- 340.910</b>	<b>- 348.645</b>	<b>- 337.300</b>
E21a	Außerordentliche Erträge						
E21b	Außerordentliche Aufwendungen						

# Teilergebnishaushalt Altenkirchen

## Hauptplan 2022/2023

501 Altenkirchen

Muster 9b  
(zu § 4 Abs. 9 GemHVO)

Teilhaushalt: 1 Allgemeine Aufgaben der Stadt

Ifd. Nr.	Ergebnishaushalt	Ergebnisse des Haushalts- vorvorjahres	Ansätze des Haushalts- vorjahres einschl. Nachträge	Ansätze des Haushalts- jahres	Planungsdaten des Haushalts- folgejahres	Planungsdaten des zweiten Haushalts- folgejahres	Planungsdaten des dritten Haushalts- folgejahres
		2020	2021	2022	2023	2024	2025
<b>E21</b>	<b>Außerordentliches Ergebnis</b>						
E22a	Erträge aus internen Leistungsbeziehungen					2.320	2.320
E22b	Aufwendungen aus internen Leistungsbeziehungen		2.320	2.320	2.320	2.320	2.320
<b>E22</b>	<b>Saldo aus internen Leistungsbeziehungen</b>		<b>- 2.320</b>	<b>- 2.320</b>	<b>- 2.320</b>		
<b>E23</b>	<b>Jahresergebnis (Jahresüberschuss / Jahresfehlbetrag) des Teilhaushaltes</b>	<b>- 198.521</b>	<b>- 304.676</b>	<b>- 335.920</b>	<b>- 343.230</b>	<b>- 348.645</b>	<b>- 337.300</b>

# Teilergebnishaushalt Altenkirchen

## Hauptplan 2022/2023

501 Altenkirchen

Muster 9b  
(zu § 4 Abs. 9 GemHVO)

Teilhaushalt: 2 Stadtentwicklung

Ifd. Nr.	Ergebnishaushalt	Ergebnisse des Haushaltsvorvorjahres	Ansätze des Haushaltsvorjahres einschl. Nachträge	Ansätze des Haushaltsjahres	Planungsdaten des Haushaltsfolgejahres	Planungsdaten des zweiten Haushaltsfolgejahres	Planungsdaten des dritten Haushaltsfolgejahres
		2020	2021	2022	2023	2024	2025
E1	Steuern und ähnliche Abgaben						
E2	Zuwendungen, allgemeine Umlagen und sonstige	10.722	326.780	216.565	217.565	169.465	170.465
E3	Erträge der sozialen Sicherung						
E4	Öffentlich-rechtliche Leistungsentgelte	4.965	61.340	29.040	29.040	29.840	29.840
E5	Privatrechtliche Leistungsentgelte	22.069	6.700	5.130	5.130	5.130	5.130
E6	Kostenerstattungen und Kostenumlagen	2.907	5.010	4.870	4.870	6.500	5.310
E7	Sonstige laufende Erträge						
<b>E8</b>	<b>Summe der laufenden Erträge aus Verwaltungstätigkeit</b>	<b>40.663</b>	<b>399.830</b>	<b>255.605</b>	<b>256.605</b>	<b>210.935</b>	<b>210.745</b>
E9	Personal- und Versorgungsaufwendungen	58.802	73.125	74.385	75.780	77.230	78.580
E10	Aufwendungen für Sach- und Dienstleistungen	124.135	175.820	180.350	172.380	112.980	113.380
E11	Abschreibungen	57.444	1.151.450	11.115	10.930	8.955	7.885
E12	Zuwendungen, Umlagen und sonstige Transferaufwendungen	3.364	3.000	5.000	5.000	5.000	5.000
E13	Aufwendungen der sozialen Sicherung						
E14	Sonstige laufende Aufwendungen	28.404	29.000	43.150	43.150	30.650	30.650
<b>E15</b>	<b>Summe der laufenden Aufwendungen aus Verwaltungstätigkeit</b>	<b>272.148</b>	<b>1.432.395</b>	<b>314.000</b>	<b>307.240</b>	<b>234.815</b>	<b>235.495</b>
<b>E16</b>	<b>Laufendes Ergebnis aus Verwaltungstätigkeit</b>	<b>- 231.485</b>	<b>- 1.032.565</b>	<b>- 58.395</b>	<b>- 50.635</b>	<b>- 23.880</b>	<b>- 24.750</b>
E17	Zinserträge und sonstige Finanzerträge						
E18	Zinsaufwendungen und sonstige Finanzaufwendungen						
<b>E19</b>	<b>Saldo der Zins- und sonstigen Finanzerträge und -aufwendungen</b>						
<b>E20</b>	<b>Ordentliches Ergebnis</b>	<b>- 231.485</b>	<b>- 1.032.565</b>	<b>- 58.395</b>	<b>- 50.635</b>	<b>- 23.880</b>	<b>- 24.750</b>
E21a	Außerordentliche Erträge	1.608					
E21b	Außerordentliche Aufwendungen	1.879					

# Teilergebnishaushalt Altenkirchen

## Hauptplan 2022/2023

501 Altenkirchen

Muster 9b  
(zu § 4 Abs. 9 GemHVO)

Teilhaushalt: 2 Stadtentwicklung

Ifd. Nr.	Ergebnishaushalt	Ergebnisse des Haushalts- vorvorjahres	Ansätze des Haushalts- vorjahres einschl. Nachträge	Ansätze des Haushalts- jahres	Planungsdaten des Haushalts- folgejahres	Planungsdaten des zweiten Haushalts- folgejahres	Planungsdaten des dritten Haushalts- folgejahres
		2020	2021	2022	2023	2024	2025
<b>E21</b>	<b>Außerordentliches Ergebnis</b>	- 271					
E22a	Erträge aus internen Leistungsbeziehungen		2.320	2.320	2.320		
E22b	Aufwendungen aus internen Leistungsbeziehungen		11.500	11.500	11.500	11.500	11.500
<b>E22</b>	<b>Saldo aus internen Leistungsbeziehungen</b>		<b>- 9.180</b>	<b>- 9.180</b>	<b>- 9.180</b>	<b>- 11.500</b>	<b>- 11.500</b>
<b>E23</b>	<b>Jahresergebnis (Jahresüberschuss / Jahresfehlbetrag) des Teilhaushaltes</b>	<b>- 231.756</b>	<b>- 1.041.745</b>	<b>- 67.575</b>	<b>- 59.815</b>	<b>- 35.380</b>	<b>- 36.250</b>

# Teilergebnishaushalt Altenkirchen

## Hauptplan 2022/2023

501 Altenkirchen

Muster 9b  
(zu § 4 Abs. 9 GemHVO)

Teilhaushalt: 3 Infrastruktureinrichtungen

Ifd. Nr.	Ergebnishaushalt	Ergebnisse des Haushaltsvorvorjahres	Ansätze des Haushaltsvorjahres einschl. Nachträge	Ansätze des Haushaltsjahres	Planungsdaten des Haushaltsfolgejahres	Planungsdaten des zweiten Haushaltsfolgejahres	Planungsdaten des dritten Haushaltsfolgejahres
		2020	2021	2022	2023	2024	2025
E1	Steuern und ähnliche Abgaben						
E2	Zuwendungen, allgemeine Umlagen und sonstige	10.641	232.280	217.057	191.677	178.182	176.932
E3	Erträge der sozialen Sicherung						
E4	Öffentlich-rechtliche Leistungsentgelte	257.805	620.770	646.822	648.437	643.842	626.542
E5	Privatrechtliche Leistungsentgelte	38.040	48.330	44.225	13.025	13.025	13.025
E6	Kostenerstattungen und Kostenumlagen	121.626	80.350	32.650	32.650	32.650	32.650
E7	Sonstige laufende Erträge	251.810	215.560	215.555	255.555	255.555	255.555
<b>E8</b>	<b>Summe der laufenden Erträge aus Verwaltungstätigkeit</b>	<b>679.922</b>	<b>1.197.290</b>	<b>1.156.309</b>	<b>1.141.344</b>	<b>1.123.254</b>	<b>1.104.704</b>
E9	Personal- und Versorgungsaufwendungen	64.228	66.625	11.207	11.425	11.636	11.846
E10	Aufwendungen für Sach- und Dienstleistungen	1.223.284	1.285.640	1.397.960	1.376.560	1.388.460	1.366.460
E11	Abschreibungen		1.018.570	865.974	844.464	821.984	799.024
E12	Zuwendungen, Umlagen und sonstige Transferaufwendungen	6.420	5.000	5.000	5.000	5.000	5.000
E13	Aufwendungen der sozialen Sicherung						
E14	Sonstige laufende Aufwendungen	48.641	36.370	36.300	36.300	36.350	36.350
<b>E15</b>	<b>Summe der laufenden Aufwendungen aus Verwaltungstätigkeit</b>	<b>1.342.573</b>	<b>2.412.205</b>	<b>2.316.441</b>	<b>2.273.749</b>	<b>2.263.430</b>	<b>2.218.680</b>
<b>E16</b>	<b>Laufendes Ergebnis aus Verwaltungstätigkeit</b>	<b>- 662.651</b>	<b>- 1.214.915</b>	<b>- 1.160.132</b>	<b>- 1.132.405</b>	<b>- 1.140.176</b>	<b>- 1.113.976</b>
E17	Zinserträge und sonstige Finanzerträge						
E18	Zinsaufwendungen und sonstige Finanzaufwendungen						
<b>E19</b>	<b>Saldo der Zins- und sonstigen Finanzerträge und -aufwendungen</b>						
<b>E20</b>	<b>Ordentliches Ergebnis</b>	<b>- 662.651</b>	<b>- 1.214.915</b>	<b>- 1.160.132</b>	<b>- 1.132.405</b>	<b>- 1.140.176</b>	<b>- 1.113.976</b>
E21a	Außerordentliche Erträge						
E21b	Außerordentliche Aufwendungen						

# Teilergebnishaushalt Altenkirchen

## Hauptplan 2022/2023

501 Altenkirchen

Muster 9b  
(zu § 4 Abs. 9 GemHVO)

Teilhaushalt: 3 Infrastruktureinrichtungen

Ifd. Nr.	Ergebnishaushalt	Ergebnisse des Haushalts- vorvorjahres	Ansätze des Haushalts- vorjahres einschl. Nachträge	Ansätze des Haushalts- jahres	Planungsdaten des Haushalts- folgejahres	Planungsdaten des zweiten Haushalts- folgejahres	Planungsdaten des dritten Haushalts- folgejahres
		2020	2021	2022	2023	2024	2025
<b>E21</b>	<b>Außerordentliches Ergebnis</b>						
E22a	Erträge aus internen Leistungsbeziehungen		155.850	11.500	11.500	11.500	11.500
E22b	Aufwendungen aus internen Leistungsbeziehungen		144.350				
<b>E22</b>	<b>Saldo aus internen Leistungsbeziehungen</b>		<b>11.500</b>	<b>11.500</b>	<b>11.500</b>	<b>11.500</b>	<b>11.500</b>
<b>E23</b>	<b>Jahresergebnis (Jahresüberschuss / Jahresfehlbetrag) des Teilhaushaltes</b>	<b>- 662.651</b>	<b>- 1.203.415</b>	<b>- 1.148.632</b>	<b>- 1.120.905</b>	<b>- 1.128.676</b>	<b>- 1.102.476</b>

# Teilergebnishaushalt Altenkirchen

## Hauptplan 2022/2023

501 Altenkirchen

Muster 9b  
(zu § 4 Abs. 9 GemHVO)

Finanz-Teilhaushalt: 4 Allgemeine Finanzwirtschaft

Ifd. Nr.	Ergebnishaushalt	Ergebnisse des Haushaltsvorjahres	Ansätze des Haushaltsvorjahres einschl. Nachträge	Ansätze des Haushaltsjahres	Planungsdaten des Haushaltsfolgejahres	Planungsdaten des zweiten Haushaltsfolgejahres	Planungsdaten des dritten Haushaltsfolgejahres
		2020	2021	2022	2023	2024	2025
E1	Steuern und ähnliche Abgaben	9.677.125	9.321.472	9.345.232	9.818.918	9.906.294	9.995.979
E2	Zuwendungen, allgemeine Umlagen und sonstige	759.604	811.077	824.078	824.078	824.078	824.078
E3	Erträge der sozialen Sicherung						
E4	Öffentlich-rechtliche Leistungsentgelte						
E5	Privatrechtliche Leistungsentgelte						
E6	Kostenerstattungen und Kostenumlagen						
E7	Sonstige laufende Erträge	861.779	350.000	480.144			
<b>E8</b>	<b>Summe der laufenden Erträge aus Verwaltungstätigkeit</b>	<b>11.298.508</b>	<b>10.482.549</b>	<b>10.649.454</b>	<b>10.642.996</b>	<b>10.730.372</b>	<b>10.820.057</b>
E9	Personal- und Versorgungsaufwendungen						
E10	Aufwendungen für Sach- und Dienstleistungen						
E11	Abschreibungen						
E12	Zuwendungen, Umlagen und sonstige Transferaufwendungen	8.781.426	8.417.447	9.270.010	8.585.960	8.723.125	8.783.845
E13	Aufwendungen der sozialen Sicherung						
E14	Sonstige laufende Aufwendungen	6.101	15.000	15.000	15.000	15.000	15.000
<b>E15</b>	<b>Summe der laufenden Aufwendungen aus Verwaltungstätigkeit</b>	<b>8.787.527</b>	<b>8.432.447</b>	<b>9.285.010</b>	<b>8.600.960</b>	<b>8.738.125</b>	<b>8.798.845</b>
<b>E16</b>	<b>Laufendes Ergebnis aus Verwaltungstätigkeit</b>	<b>2.510.981</b>	<b>2.050.102</b>	<b>1.364.444</b>	<b>2.042.036</b>	<b>1.992.247</b>	<b>2.021.212</b>
E17	Zinserträge und sonstige Finanzerträge	18.611	54.807	24.030	23.900	23.780	23.705
E18	Zinsaufwendungen und sonstige Finanzaufwendungen	171.170	156.794	140.575	119.350	105.615	91.600
<b>E19</b>	<b>Saldo der Zins- und sonstigen Finanzerträge und -aufwendungen</b>	<b>- 152.558</b>	<b>- 101.987</b>	<b>- 116.545</b>	<b>- 95.450</b>	<b>- 81.835</b>	<b>- 67.895</b>
<b>E20</b>	<b>Ordentliches Ergebnis</b>	<b>2.358.422</b>	<b>1.948.115</b>	<b>1.247.899</b>	<b>1.946.586</b>	<b>1.910.412</b>	<b>1.953.317</b>
E21a	Außerordentliche Erträge						
E21b	Außerordentliche Aufwendungen						



# Teilergebnishaushalt Altenkirchen

## Hauptplan 2022/2023

501 Altenkirchen

Muster 9b  
(zu § 4 Abs. 9 GemHVO)

Finanz-Teilhaushalt: 4 Allgemeine Finanzwirtschaft

Ifd. Nr.	Ergebnishaushalt	Ergebnisse des Haushalts- vorvorjahres	Ansätze des Haushalts- vorjahres einschl. Nachträge	Ansätze des Haushalts- jahres	Planungsdaten des Haushalts- folgejahres	Planungsdaten des zweiten Haushalts- folgejahres	Planungsdaten des dritten Haushalts- folgejahres
		2020	2021	2022	2023	2024	2025
<b>E21</b>	<b>Außerordentliches Ergebnis</b>						
E22a	Erträge aus internen Leistungsbeziehungen						
E22b	Aufwendungen aus internen Leistungsbeziehungen						
<b>E22</b>	<b>Saldo aus internen Leistungsbeziehungen</b>						
<b>E23</b>	<b><u>Jahresergebnis (Jahresüberschuss / Jahresfehlbetrag) des Teilhaushaltes</u></b>	<b>2.358.422</b>	<b>1.948.115</b>	<b>1.247.899</b>	<b>1.946.586</b>	<b>1.910.412</b>	<b>1.953.317</b>



# **Kreisstadt Altenkirchen**

in der Verbandsgemeinde Altenkirchen-Flammersfeld

Landkreis Altenkirchen

## **Stellenplan** **nach § 5 Abs. 1 bis 3 GemHVO**

Produkt / Leistung	Organisationseinheit, Laufbahn, Fachrichtung, Amtsbezeichnung	Entgelt- gruppe	Zahl der Stellen			Stellenvermerke (ku, kw) und Erläuterungen (z. B. zu Planstellen, die nicht der allgemeinen Obergrenzen- regelung unterliegen oder zu wesentlichen Abweichungen gegenüber dem Stellenplan des Vorjahres)
			für die kommenden HH-Jahre 2022/2023	für das laufende HH-Jahr 2021	Besetzung am 30.06.2021 (Bei Abweichung vom Soll: Angabe der Bes.,Verg.Gr)	
1110 / 111001	<b>Verwaltungssteuerung</b> <u>Arbeitnehmer</u> Beschäftigte	E 5	0,75	0,75	0,75	Zulage nach E 6
1142 / 114202	<b>Bebaute Grundstücke</b> <u>Geringfügige Beschäftigungsverhältnisse</u> Hausmeister Müllsammelstelle	E 2	0,06	0,06	0,06	
5113/511301	<b>Beratung Städtebauförderung</b> <u>Arbeitnehmer</u> Beschäftigte/r	E 10	1,00	1,00	0,00	<b>kw vorr. 2024</b> (in Abhängigkeit von der
5530 / 553001	<b>Friedhofs- und Bestattungswesen</b> <u>Arbeitnehmer</u> Friedhofswärter	E 5	-	-	-	Personalgestellung an den Bauhof der VG
5731 / 573110	<b>Märkte der Stadt Altenkirchen</b> <u>Arbeitnehmer</u> Marktmeister	E 5	0,125	-	-	
5731 / 573120	<b>Stadthalle Altenkirchen</b> <u>Arbeitnehmer</u>  Hausmeister <u>Geringfügigige Beschäftigungsverhältnisse:</u> Reinigungs-/Hilfskraft Reinigungs-/Hilfskraft Reinigungs-/Hilfskraft Reinigungs-/Hilfskraft	E 5  E 2 E 2 E 2 E 2	0,375  0 0 0 0	0,5  0,07 0 0 0	0,66  0,07 0,08 0 0	Änderung ab 09/2021; ab 2022 unter Leistung 114202  Wegfall ab 01/2022 Wegfall ab 08/2021 Wegfall ab 01/2021 Wegfall ab 10/2020
5460 / 546001	<b>Tiefgarage</b> <u>Geringfügigige Beschäftigungsverhältnisse:</u> Rufbereitschaft Rufbereitschaft	E 2 E 2	0,1 0,1	0,1 0,1	-- --	Pauschale Rufbereitschaftsdienste Pauschale Rufbereitschaftsdienste
<b>SUMME</b>			2,51	2,58	1,62	

# **Kreisstadt Altenkirchen**

in der Verbandsgemeinde Altenkirchen-Flammersfeld

Landkreis Altenkirchen

## **Bilanz in Kontoform zum 31.12.2013**

## Bilanz in Kontoform 2013

Zweijahressicht  
zum 31.12.2013

Betragsangaben in EUR

501 Altenkirchen

Aktiva	Haushaltsjahr 2013	Vorjahr 2012	Passiva	Haushaltsjahr 2013	Vorjahr 2012
<b>Aktivseite</b>			<b>Passivseite</b>		
1. Anlagevermögen	33.335.887,07	33.167.921,14	<b>1. Eigenkapital</b>	13.200.943,54	13.853.815,96
1.1. Immaterielle Vermögensgegenstände	712.604,48	635.248,24	<b>1.1. Kapitalrücklage</b>	14.535.737,94	14.627.961,24
1.1.1. Gewerbliche Schutzrechte und ähnliche Rechte und Werte sowie Lizenzen an solchen Rechten und Werten	114.959,66	120.982,70	1.2. Sonstige Rücklagen		
1.1.2. Geleistete Zuwendungen	168.745,00	86.014,00	1.3. Ergebnisvortrag	- 681.921,98	- 1.063.182,97
1.1.3. Gezahlte Investitionszuschüsse	428.899,82	428.251,54	1.4. Jahresüberschuss / Jahresfehlbetrag	- 652.872,42	289.037,69
1.1.4. Geschäfts- oder Firmenwert			2. Sonderposten	15.149.287,76	15.542.431,57
1.1.5. Anzahlungen auf immaterielle Vermögensgegenstände			2.1. Sonderposten für Belastungen aus dem kommunalen Finanzausgleich		531.000,00
1.2. Sachanlagen	32.530.870,22	32.455.732,20	2.2. Sonderposten zum Anlagevermögen	14.349.814,41	14.217.562,79
1.2.1. Wald, Forsten	598.165,30	598.165,30	2.2.1. Sonderposten aus Zuwendungen	8.338.287,18	8.146.430,48
1.2.2. Sonstige unbebaute Grundstücke und grundstücksgleiche Rechte	1.217.533,85	1.144.061,72	2.2.2. Sonderposten aus Beiträgen und ähnlichen Entgelten	5.640.933,51	5.729.695,81
1.2.3. Bebaute Grundstücke und grundstücksgleiche Rechte	6.517.872,88	6.655.802,54	2.2.3. Sonderposten aus Anzahlungen für Anlagevermögen	370.593,72	341.436,50
1.2.4. Infrastrukturvermögen	22.316.506,61	22.760.354,29	2.3. Sonderposten für den Gebührenaussgleich		
1.2.5. Bauten auf fremdem Grund und Boden	29.132,00	29.767,00	2.4. Sonderposten mit Rücklageanteil		
1.2.6. Kunstgegenstände, Denkmäler			2.5. Sonderposten aus Grabnutzungsentgelten	762.677,95	756.418,57
1.2.7. Maschinen, technische Anlagen, Fahrzeuge	108.840,00	119.831,00	2.6. Sonderposten aus Anzahlungen für Grabnutzungsentgelte		
1.2.8. Betriebs- und Geschäftsausstattung	325.537,90	260.130,79	2.7. sonstige Sonderposten	36.795,40	37.450,21
1.2.9. Pflanzen, Tiere			3. Rückstellungen		5.154,91
1.2.10. Geleistete Anzahlungen, Anlagen im Bau	1.417.281,68	887.619,56	3.1. Rückstellungen für Pensionen und ähnliche Verpflichtungen		
1.3. Finanzanlagen	92.412,37	76.940,70	3.2. Steuerrückstellungen		
1.3.1. Anteile an verbundenen Unternehmen			3.3. Rückstellungen für latente Steuern		
1.3.2. Ausleihungen an verbundene Unternehmen			3.4. Sonstige Rückstellungen		5.154,91
1.3.3. Beteiligungen			4. Verbindlichkeiten	7.848.539,71	6.785.442,24
1.3.4. Ausleihungen an Unternehmen, mit denen ein Beteiligungsverhältnis besteht			4.1. Anleihen		
1.3.5. Sondervermögen, Zweckverbände, Anstalten des öffentlichen Rechts, rechtsfähige kommunale Stiftungen			4.2. Verbindlichkeiten aus Kreditaufnahmen	6.690.966,90	5.953.953,92

## Bilanz in Kontoform 2013

Zweijahressicht  
zum 31.12.2013

Betragsangaben in EUR

501 Altenkirchen

Aktiva	Haushaltsjahr 2013	Vorjahr 2012	Passiva	Haushaltsjahr 2013	Vorjahr 2012
1.3.6. Ausleihungen an Sondervermögen, Zweckverbände, Anstalten des öffentlichen Rechts, rechtsfähige kommunale Stiftungen			4.2.1. Verbindlichkeiten aus Kreditaufnahmen für Investitionen	6.690.966,90	5.953.953,92
1.3.7. Sonstige Wertpapiere des Anlagevermögens	125,00	125,00	4.2.2. Verbindlichkeiten aus Kreditaufnahmen zur Liquiditätssicherung		
1.3.8. Sonstige Ausleihungen	92.287,37	76.815,70	4.3. Verbindlichkeiten aus Vorgängen, die Kreditaufnahmen wirtschaftlich gleichkommen		
<b>2. Umlaufvermögen</b>	<b>2.925.488,40</b>	<b>3.061.920,01</b>	4.4. Erhaltene Anzahlungen auf Bestellungen	3.671,53	307.387,53
2.1. Vorräte	545.351,16	603.472,60	4.5. Verbindlichkeiten aus Lieferungen und Leistungen	297.277,93	255.173,50
2.1.1. Roh-, Hilfs- und Betriebsstoffe			4.6. Verbindlichkeiten aus Transferleistungen	3.350,00	19,00
2.1.2. Unfertige Erzeugnisse, unfertige Leistungen			4.7. Verbindlichkeiten gegenüber verbundenen Unternehmen		
2.1.3. Fertige Erzeugnisse, fertige Leistungen und Waren	545.351,16	603.472,60	4.8. Verbindlichkeiten gegenüber Unternehmen, mit denen ein Beteiligungsverhältnis besteht		
2.1.4. Geleistete Anzahlungen auf Vorräte			4.9. Verbindlichkeiten gegenüber Sondervermögen, Zweckverbänden, Anstalten des öffentlichen Rechts, rechtsfähige kommunale Stiftungen	140,71	976,58
<b>2.2. Forderungen und sonstige Vermögensgegenstände</b>	<b>2.380.137,24</b>	<b>2.458.447,41</b>	4.10. Verbindlichkeiten gegenüber dem sonstigen öffentlichen Bereich	808.776,44	225.317,24
2.2.1. Öffentlich-rechtliche Forderungen, Forderungen aus Transferleistungen	440.485,81	567.600,29	4.11. Sonstige Verbindlichkeiten	44.356,20	42.614,47
2.2.2. Privatrechtliche Forderungen aus Lieferungen und Leistungen	26.462,65	65.966,80	<b>5. Rechnungsabgrenzungsposten</b>	<b>63.849,46</b>	<b>44.241,47</b>
2.2.3. Forderungen gegen verbundene Unternehmen					
2.2.4. Forderungen gegen Unternehmen, mit denen ein Beteiligungsverhältnis besteht					
2.2.5. Forderungen gegen Sondervermögen, Zweckverbände, Anstalten des öffentlichen Rechts, rechtsfähige kommunale Stiftungen	5.198,40	214.343,86			
2.2.6. Forderungen gegen den sonstigen öffentlichen Bereich	1.905.533,44	1.603.901,46			
2.2.7. sonstige Vermögensgegenstände	2.456,94	6.635,00			
2.2.8. wertberichtigte Forderungen					
<b>2.3. Wertpapiere des Umlaufvermögens</b>					
2.3.1. Anteile an verbundenen Unternehmen					
2.3.2. Sonstige Wertpapiere des Umlaufvermögens					
2.4. Kassenbestand, Bundesbankguthaben, Guthaben bei der Europäischen Zentralbank, Guthaben bei Kreditinstituten und Schecks					
<b>3. Ausgleichsposten für latente Steuern</b>					
<b>4. Rechnungsabgrenzungsposten</b>	<b>1.245,00</b>	<b>1.245,00</b>			

---

**Bilanz in Kontoform 2013**Zweijahressicht  
zum 31.12.2013

Betragsangaben in EUR

501 Altenkirchen

---

<b>Aktiva</b>	<b>Haushaltsjahr 2013</b>	<b>Vorjahr 2012</b>	<b>Passiva</b>	<b>Haushaltsjahr 2013</b>	<b>Vorjahr 2012</b>
4.1. Disagio					
4.2. Sonstige Rechnungsabgrenzungsposten	1.245,00	1.245,00			
5. Nicht durch Eigenkapital gedeckter Fehlbetrag					
<b>Summe Aktiv</b>	<b>36.262.620,47</b>	<b>36.231.086,15</b>	<b>Summe Passiv</b>	<b>36.262.620,47</b>	<b>36.231.086,15</b>



# **Kreisstadt Altenkirchen**

in der Verbandsgemeinde Altenkirchen-Flammersfeld

Landkreis Altenkirchen

## **Übersicht Verpflichtungsermächtigungen**

**nach § 1 Abs. 1 Nr. 4 GemHVO**

**Übersicht über die aus  
Verpflichtungsermächtigungen voraussichtlich fällig werdenden Auszahlungen  
Hauptplan 2022/2023**

501 Altenkirchen

Muster 3  
(zu § 1 Abs. 1 Nr. 4 GemHVO)

Verpflichtungsermächtigungen (gem. § 1 Abs. 1 Nr. 4 GemHVO)	Planungsdaten des Haushalts- folgejahres 2023	Planungsdaten des zweiten Haushalts- folgejahres 2024	Planungsdaten des dritten Haushalts- folgejahres 2025	Planungsdaten der weiteren Haushalts- folgejahre
im Haushaltsjahr 2022	878.000 €	1.500.000 €		
Maßnahme 46 Breitband	15.000 €			
Maßnahme 53 Schwalben-, Finkenweg, Rähr	863.000,00 €	500.000 €		
Maßnahme 54 Steinchen und Lohnmühlenweg		1.000.000 €		
im Haushaltsjahr 2021 (geplant 300.000 € aber nicht in Anspruch genommen)				
<b>im Haushaltsjahr 2020</b>				
im Haushaltsjahr 2019				
<b>Summe</b>	<b>878.000,00</b>	<b>1.500.000,00</b>		
<b>Gesamtbetrag der Investitionskredite</b>	<b>0</b>	<b>0</b>	<b>0</b>	

# **Kreisstadt Altenkirchen**

in der Verbandsgemeinde Altenkirchen-Flammersfeld

Landkreis Altenkirchen

## **Übersicht über den voraussichtlichen Stand der Verbindlichkeiten zum Ende des Haushaltsjahres nach § 1 Abs. 1 Nr. 5 GemHVO**

### **Detaillierte Schuldenübersicht**

## Schuldenübersicht 2022

09.11.2021  
15:17:02  
Seite: 0 / 4

501 Altenkirchen

Nr (Tilgungskonto)	Darlehensgeber	Darlehensdatum Zinslauf bis	Schuldenstand			Schuldendienst				Voraussichtlicher Endstand EUR	
			ursprünglich EUR	bei Aufnahme EUR	Anfangsstand EUR	Zinsen		Tilgung			Annuität EUR
						Ø %	EUR	Ø %	EUR		
<b>Bestandsdarlehen</b>											
800042407 (Konto-Nr 315431)	Landesbank Hessen-Thüringen (Bürger-Nr 12436) Darl.-Nr.: 800042407, Zinsen und Tilgung, 165	30.12.2006 30.06.2027	1.000.000,00	975.000,00	225.000,00	3,9829	8.961,63	22,2222	50.000,00	58.961,63	175.000,00
<b>Zinsen:</b> 1. Laufzeit ab 30.12.2006: 4.2200 %											
800055471 (Konto-Nr 315131)	Landesbank Hessen-Thüringen (Bürger-Nr 12436) Darl. 800055471, Zins und tilgung, Stadt Altenkirchen	15.08.2008 31.12.2033	814.417,12	814.417,12	374.631,94	4,9011	18.361,04	8,6956	32.576,68	50.937,72	342.055,26
<b>Zinsen:</b> 1. Laufzeit ab 15.08.2008: 5.0100 %											
6294052018 (Konto-Nr 315431)	Bremer Landesbank (Bürger-Nr 36430) Darlehensnummer 6294052018	02.12.2013 02.12.2033	1.200.000,00	1.200.000,00	873.537,07	2,9705	25.948,62	5,2856	46.171,38	72.120,00	827.365,69
<b>Zinsen:</b> 1. Laufzeit ab 02.12.2013: 3.0100 %											
4464993 (Konto-Nr 315431)	KFW Bankengruppe (Bürger-Nr 38501) Darlehensnummer 4464993, Ausbau Siegener Str., Tennishaus und Breitband, Zins und Tilgung	17.07.2015 15.05.2025	500.000,00	500.000,00	218.750,00	0,4200	918,76	28,5714	62.500,00	63.418,76	156.250,00
<b>Zinsen:</b> 1. Laufzeit ab 17.07.2015: 0.4900 %; 2. Laufzeit ab 16.05.2017: 0.4900 %											
3305705000 (Konto-Nr 315131)	Westfälische Landschaft Bodenkreditbank AG (Bürger-Nr 38701) Darl.-Nr. 200725700, Zinsen und Tilgung, 152	30.12.2006 30.06.2029	333.458,00	328.837,41	140.224,97	3,7211	5.217,97	11,9895	16.812,25	22.030,22	123.412,72
<b>Zinsen:</b> 1. Laufzeit ab 30.12.2006: 0.0000 %; 2. Laufzeit ab 01.01.2007: 3.8350 %											
3305706800 (Konto-Nr 315131)	Westfälische Landschaft Bodenkreditbank AG (Bürger-Nr 38701)	01.08.2018 30.06.2028	364.519,32	364.519,32	239.659,62	0,7024	1.683,46	15,1310	36.263,00	37.946,46	203.396,62
<b>Zinsen:</b> 1. Laufzeit ab 01.08.2018: 0.7300 %											
Übertrag in EUR		(Stand 01.01.)	4.212.394,44	4.182.773,85	2.071.803,60		61.091,48		244.323,31	305.414,79	1.827.480,29
Übertrag in EUR		(Neuaufnahmen)	0,00	0,00	0,00		0,00		0,00	0,00	0,00

## Schuldenübersicht 2022

09.11.2021

15:17:02

Seite: 1 / 4

501 Altenkirchen

Nr (Tilgungskonto)	Darlehensgeber	Darlehensdatum Zinslauf bis	Schuldenstand			Schuldendienst				Voraussichtlicher Endstand EUR	
			ursprünglich EUR	bei Aufnahme EUR	Anfangsstand EUR	Zinsen		Tilgung			Annuität EUR
						Ø %	EUR	Ø %	EUR		
3305707600 (Konto-Nr 315131)	Westfälische Landschaft Bodenkreditbank AG (Bürger-Nr 38701) Darl.-Nr.: 200726500, Zinsen und Tilgung, 164	30.12.2006 30.12.2027	516.186,00	500.554,09	180.017,27	3,6320	6.538,23	15,8091	28.459,19	34.997,42	151.558,08
<b>Zinsen:</b> 1. Laufzeit ab 30.12.2006: 0.0000 %; 2. Laufzeit ab 01.01.2007: 3.7800 %											
6040068827 (Konto-Nr 315431)	Landesbank Saar (Bürger-Nr 51774) Darlehen-Nr. 6040068827	01.07.2016 30.12.2045	1.000.000,00	1.000.000,00	841.515,20	1,2983	10.925,75	3,5711	30.051,45	40.977,20	811.463,75
<b>Zinsen:</b> 1. Laufzeit ab 01.07.2016: 1.3100 %											
6701467521 (Konto-Nr 315131)	Deutsche Kreditbank AG (Bürger-Nr 53814)	15.11.2017 30.06.2037	718.400,00	718.400,00	570.321,61	1,3451	7.671,59	5,8411	33.313,13	40.984,72	537.008,48
<b>Zinsen:</b> 1. Laufzeit ab 15.11.2017: 1.3650 %											
600177174 (Konto-Nr 315231)	Sparkasse Westerwald-Sieg (Bürger-Nr 8314) Darlehen Nr. 600177174	16.01.2013 30.12.2022	210.000,00	210.000,00	22.574,38	1,2390	279,70	100,0000	22.574,38	22.854,08	0,00
<b>Zinsen:</b> 1. Laufzeit ab 16.01.2013: 1.6500 %											
780154664 (Konto-Nr 315131)	HypoVereinsbank AG (Bürger-Nr 8646)	30.06.2009 30.06.2034	620.000,00	620.000,00	310.000,00	3,8897	12.058,12	8,0000	24.800,00	36.858,12	285.200,00
<b>Zinsen:</b> 1. Laufzeit ab 30.06.2009: 3.9700 %											
611264692 (Konto-Nr 315431)	Landesbank Baden-Württemberg (Bürger-Nr 8653) Konto-Nr. 611264692	02.08.2010 30.06.2040	300.000,00	300.000,00	185.000,00	3,3442	6.186,75	5,4054	10.000,00	16.186,75	175.000,00
<b>Zinsen:</b> 1. Laufzeit ab 02.08.2010: 3.3900 %											
3023851300 (Konto-Nr 315131)	Deutsche Genossenschafts-Hypothekenbank AG (Bürger-Nr 8661) Darl.-Nr.: 3023851300, Zinsen und Tilgung, 156	30.12.2006 30.12.2027	562.421,00	496.767,89	206.694,60	5,6806	11.741,57	14,4277	29.821,35	41.562,92	176.873,25
<b>Zinsen:</b> 1. Laufzeit ab 30.12.2006: 0.0000 %; 2. Laufzeit ab 01.01.2007: 5.8900 %											
Übertrag in EUR		(Stand 01.01.)	8.139.401,44	8.028.495,83	4.387.926,66		116.493,19		423.342,81	539.836,00	3.964.583,85
Übertrag in EUR		(Neuaufnahmen)	0,00	0,00	0,00		0,00		0,00	0,00	0,00

## Schuldenübersicht 2022

09.11.2021  
15:17:02  
Seite: 2 / 4

501 Altenkirchen

Nr (Tilgungskonto)	Darlehensgeber	Darlehensdatum Zinslauf bis	Schuldenstand			Schuldendienst				Voraussichtlicher Endstand EUR	
			ursprünglich EUR	bei Aufnahme EUR	Anfangsstand EUR	Zinsen		Tilgung			Annuität EUR
						Ø %	EUR	Ø %	EUR		
3023851306 (Konto-Nr 315131)	Deutsche Genossenschafts-Hypothekenbank AG (Bürger-Nr 8661) Darl.-Nr.: 3023851306, Zinsen und Tilgung, 158	30.12.2006 30.12.2025	347.678,00	303.535,70	84.783,98	5,2915	4.486,35	26,1162	22.142,35	26.628,70	62.641,63
<b>Zinsen:</b> 1. Laufzeit ab 30.12.2006: 5.6600 %											
3023851307 (Konto-Nr 315131)	Deutsche Genossenschafts-Hypothekenbank AG (Bürger-Nr 8661) Darl.-Nr.: 3023851307, Zinsen und Tilgung, 159	30.12.2006 30.12.2023	61.335,00	52.009,07	8.247,96	1,2530	103,35	54,5380	4.498,27	4.601,62	3.749,69
<b>Zinsen:</b> 1. Laufzeit ab 30.12.2006: 5.5000 %; 2. Laufzeit ab 01.07.2017: 1.4500 %											
3023851308 (Konto-Nr 315131)	Deutsche Genossenschafts-Hypothekenbank AG (Bürger-Nr 8661) Darl.-Nr.: 3023851308, Zinsen und Tilgung, 162	30.11.2006 30.05.2028	300.000,00	284.270,38	122.075,77	0,4542	554,50	16,1274	19.687,63	20.242,13	102.388,14
<b>Zinsen:</b> 1. Laufzeit ab 30.11.2006: 4.7500 %; 2. Laufzeit ab 31.05.2019: 0.4800 %											
3023851311 (Konto-Nr 315131)	Deutsche Genossenschafts-Hypothekenbank AG (Bürger-Nr 8661) Darl.-Nr. 3023851311 Zins und Tilgung	01.04.2016 31.03.2026	125.000,00	125.000,00	89.054,99	1,0294	916,75	7,5966	6.765,16	7.681,91	82.289,83
<b>Zinsen:</b> 1. Laufzeit ab 01.04.2016: 1.0700 %											
5418890093 (Konto-Nr 315131)	Postbank AG (Bürger-Nr 8664) Darl.-Nr.: 5418890093, Zinsen und Tilgung, 160	30.07.2006 30.07.2027	177.900,00	162.283,97	64.019,67	4,7389	3.033,80	15,1289	9.685,45	12.719,25	54.334,22
<b>Zinsen:</b> 1. Laufzeit ab 30.07.2006: 5.2700 %											
Summe in EUR		(Stand 01.01.)	9.151.314,44	8.955.594,95	4.756.109,03		125.587,94		486.121,67	611.709,61	4.269.987,36
Übertrag in EUR		(Stand 01.01.)	9.151.314,44	8.955.594,95	4.756.109,03		125.587,94		486.121,67	611.709,61	4.269.987,36
Übertrag in EUR		(Neuaufnahmen)	0,00	0,00	0,00		0,00		0,00	0,00	0,00

## Schuldenübersicht 2022

09.11.2021

15:17:02

Seite: 3 / 4

501 Altenkirchen

Nr (Tilgungskonto)	Darlehensgeber	Darlehensdatum Zinslauf bis	Schuldenstand			Schuldendienst			Voraussichtlicher Endstand EUR	
			ursprünglich EUR	bei Aufnahme EUR	Anfangsstand EUR	Zinsen Ø %   EUR	Tilgung Ø %   EUR	Annuität EUR		
<b>Gesamtsumme in EUR</b>			<b>9.151.314,44</b>	<b>8.955.594,95</b>	<b>4.756.109,03</b>	<b>125.587,94</b>		<b>486.121,67</b>	<b>611.709,61</b>	<b>4.269.987,36</b>
Summe in EUR		(Bestand 01.01.)	9.151.314,44	8.955.594,95	4.756.109,03	125.587,94		486.121,67	611.709,61	4.269.987,36
Summe in EUR		(Neuaufnahmen)	0,00	0,00	0,00	0,00		0,00	0,00	0,00
Summe in EUR		(Umschuldungen)	0,00	0,00	0,00	0,00		0,00	0,00	0,00

Programm: DVGui.dll

Berichtsende: **Schuldenübersicht**





# **Kreisstadt Altenkirchen**

in der Verbandsgemeinde Altenkirchen-Flammersfeld

Landkreis Altenkirchen

## **Übersicht über zugeordnete Produkte** **nach § 4 Abs. 4 GemHVO**

# Übersicht über die Teilhaushalte und die zugeordneten Produkte

## Hauptplan 2022/2023

501 Altenkirchen

Muster 9a  
(zu § 4 Abs. 4 GemHVO)

### Teilhaushalt: I | Allgemeine Aufgaben der Stadt

Produkt	Bezeichnung	Leistung	Bezeichnung
1110	Verwaltungsführung, Öffentlichkeitsarbeit, Gremien	111001	Verwaltungsführung, Öffentlichkeitsarbeit, Gremien
1142	Liegenschaften	114201	Liegenschaften - unbebaute Grundstücke
		114202	Liegenschaften - bebaute Grundstücke
1146	Versicherungen	114601	Versicherungen - sofern nicht anderen Leistungen zugeordnet
1190	Recht	119001	Recht
1212	Wahlen und sonstige Abstimmungen	121201	Wahlen und sonstige Abstimmungen
2440	Förderung Schulbaumaßnahmen anderer Träger -Aufgaben als Schulsitzgemeinde	244001	Bereitstellung von Grundstücken für Schulbaumaßnahmen
2722	Förderung anderer öffentlicher Büchereien	272201	Förderung einer kirchlichen Bücherei
2810	Heimat-, Kulturpflege und sonstige örtliche Veranstaltungen	281001	Heimatspflege, Kulturförderung, Partnerschaften und sonstige Veranstaltungen
3510	Sonstige sozialen Hilfen und Leistungen	351001	Sonstige sozialen Leistungen - Förderung Mehrgenerationenhaus
3620	Kinder- und Jugendförderung - Jugendarbeit	362001	Kinder- und Jugendförderung - Jugendarbeit
3661	Einrichtungen der Jugendarbeit	366101	Einrichtungen der Kinder- und Jugendförderung - Spielplätze, Jugendraum
4210	Förderung des Sports	421001	Förderung des Sports

# Übersicht über die Teilhaushalte und die zugeordneten Produkte

## Hauptplan 2022/2023

501 Altenkirchen

Muster 9a  
(zu § 4 Abs. 4 GemHVO)

### Teilhaushalt: 2 | Stadtentwicklung

Produkt	Bezeichnung	Leistung	Bezeichnung
5112	Stadtsanierung Altenkirchen	511201	Sanierungsgebiet "Stadtkern Altenkirchen"
		511202	Sanierungsgebiet "Bahnhof Altenkirchen"
5113	Städtebauförderung	511301	Städtebauförderung
5711	Kommunale Wirtschaftsförderung bzw. Stadtmarketing	571101	Kommunale Wirtschaftsförderung - Vorhaltung und Vermarktung von Gewerbe- und Industrieflächen
		571102	Kommunale Wirtschaftsförderung - Stadtmarketing
5731	Kommunale Einrichtungen und Unternehmen	573101	Stadthalle Altenkirchen
5732	Märkte in der Stadt Altenkirchen	573201	Märkte in der Stadt Altenkirchen
5752	Kommunale Tourismusförderung, Marketing, Wirtschaftsförderung	575201	Kommunale Tourismusförderung

# Übersicht über die Teilhaushalte und die zugeordneten Produkte

## Hauptplan 2022/2023

501 Altenkirchen

Muster 9a  
(zu § 4 Abs. 4 GemHVO)

### Teilhaushalt: 3 | Infrastruktureinrichtungen

Produkt	Bezeichnung	Leistung	Bezeichnung
4241	Kommunale Sportstätten	424101	Kommunale Sportstätten - Sportplätze, Bolzplätze, Reitplätze, Tennisplätze
5110	Räumliche Planungs- und Entwicklungsmaßnahmen	511001	Räumliche Planungs- und Entwicklungsmaßnahmen - Bebauungspläne
		511002	Durchführung von Flurbereinigungsverfahren im Stadtgebiet
5230	Denkmalschutz und -pflege	523001	Denkmalschutz und -pflege
5410	Gemeindestraßen, Konzessionsabgaben	541001	Stadtstraßen, Winterdienst, Konzessionsabgaben
		541002	Stadtreinigung - Straßenreinigung
5460	Städtische Parkeinrichtungen	546001	Städtische Parkplatzeinrichtungen
5510	Öffentliches Grün, Landschaftsbau	551001	Öffentliches Grün, Landschaftsbau und sonstige Erholungseinrichtungen sowie Parkanlagen
5521	Gewässerunterhaltung	552101	Gewässerunterhaltung
5530	Friedhofs- und Bestattungswesen	553001	Friedhofs- und Bestattungswesen
5540	Naturschutz und Landschaftspflege	554001	Naturschutz und Landschaftspflege (Ökokonto- bzw. Ausgleichsflächen)
5551	Kommunale Forstwirtschaft	555101	Kommunale Forstwirtschaft - Stadtwald
5559	Gemeindliche Wirtschaftswege	555901	Feld- und Wirtschaftswege

# Übersicht über die Teilhaushalte und die zugeordneten Produkte

## Hauptplan 2022/2023

501 Altenkirchen

Muster 9a  
(zu § 4 Abs. 4 GemHVO)

### Teilhaushalt: 4 | Allgemeine Finanzwirtschaft

Produkt	Bezeichnung	Leistung	Bezeichnung
6110	Steuern, allgemeine Zuweisungen, allgemeine Umlagen	611001	Steuern, allgemeine Zuweisungen und Umlagen
6120	Sonstige allgemeine Finanzwirtschaft	612001	Sonstige allgemeine Finanzwirtschaft



# **Kreisstadt Altenkirchen**

in der Verbandsgemeinde Altenkirchen-Flammersfeld

Landkreis Altenkirchen

## **Zusammenstellung der Investitionen oberhalb der Wertgrenze nach § 4 Abs. 12 GemHVO**

# Investitionsübersicht

## Hauptplan 2022/2023

501 Altenkirchen

Muster 11  
(zu § 4 Abs. 12 und 13 GemHVO)

	bis einschl. des Haushalts- vorjahres bereitgestellte Mittel	Ansatz des Haushalts- jahres  2022	Planungs- daten des Haushalts- folgejahres  2023	Planungs- daten des zweiten Haushalts- folgejahres  2024	Planungs- daten des dritten Haushalts- folgejahres  2025	Planungs- daten der weiteren Haushalts- folgejahre bis zum Abschluss der Maßnahme	Gesamtein-/ auszahlungen (über den Gesamt- zeitraum der Maßnahme)
<b>Teilhaushalt: Allgemeine Aufgaben der Stadt</b>							
<b>Leistung: 114201 Liegenschaften - unbebaute Grundstücke</b>							
<b>Maßnahme: 17 Erwerb/Verkauf von unbebauten Grundstücken des allg. Grundvermögens vorsorgliche Veranschlagung ohne gesonderte Zuordnung</b>							
Summe der Einzahlungen aus Investitionstätigkeit	295.243,09		640.000,00	25.000,00	25.000,00	25.000,00	1.010.243,09
Summe der Auszahlungen aus Investitionstätigkeit	307.040,41	25.000,00	35.000,00	25.000,00	25.000,00	25.000,00	442.040,41
<b>Saldo der Ein- und Auszahlungen aus Investitionstätigkeit</b>	<b>- 11.797,32</b>	<b>- 25.000,00</b>	<b>605.000,00</b>				<b>568.202,68</b>
<b>Erläuterungen:</b> 114201-029900-17-10: Vorsorglich für allg. Grunderwerb (Siehe auch Leistung 571101, Maßn. 22); 2023: Ankauf Flächen FMZ 114201-029900-17-14: Vorsorglich für allg. Grundstücksverkäufe (Siehe auch Leistung 571101, Maßn. 22); 2023: Verkauf Parkplatz Weyerdamm							
<b>Leistung: 114201 Liegenschaften - unbebaute Grundstücke</b>							
<b>Maßnahme: 52 Entwicklung von Wohnbaugebieten in der Stadt Altenkirchen seit 2020 "Auf dem Eichelchen", Straßenerschl. s. Maßn. 11</b>							
Summe der Einzahlungen aus Investitionstätigkeit	1.480.000,00	16.800,00					1.496.800,00
Summe der Auszahlungen aus Investitionstätigkeit	74.500,00 *	40.000,00					114.500,00 *
darunter: mit Verpflichtungsermächtigungen in Vorjahren bereits gebunden			300.000,00				
<b>Saldo der Ein- und Auszahlungen aus Investitionstätigkeit</b>	<b>1.405.500,00</b>	<b>- 23.200,00</b>					<b>1.382.300,00</b>
<b>Erläuterungen:</b> 114201-143100-52-10: Gutachten Nahwärme							
<b>Leistung: 114202 Liegenschaften - bebaute Grundstücke</b>							
<b>Maßnahme: 32 Maßnahmen an Wohn- und Geschäftsgebäuden der Stadt ab 2022: Sanierung Postgebäude</b>							
Summe der Einzahlungen aus Investitionstätigkeit		352.000,00					352.000,00
Summe der Auszahlungen aus Investitionstätigkeit	567.031,11 *	504.000,00					1.071.031,11 *
darunter: mit Verpflichtungsermächtigungen in Vorjahren bereits gebunden		50.000,00					
<b>Saldo der Ein- und Auszahlungen aus Investitionstätigkeit</b>	<b>- 567.031,11</b>	<b>- 152.000,00</b>					<b>- 719.031,11</b>



# Investitionsübersicht

## Hauptplan 2022/2023

501 Altenkirchen

Muster 11  
(zu § 4 Abs. 12 und 13 GemHVO)

	bis einschl. des Haushaltsvorjahres bereitgestellte Mittel	Ansatz des Haushaltsjahres	Planungsdaten des Haushaltsfolgejahres	Planungsdaten des zweiten Haushaltsfolgejahres	Planungsdaten des dritten Haushaltsfolgejahres	Planungsdaten der weiteren Haushaltsfolgejahre bis zum Abschluss der Maßnahme	Gesamtein-/auszahlungen (über den Gesamtzeitraum der Maßnahme)
		2022	2023	2024	2025		
<b>Erläuterungen:</b> 114202-096000-32-3: Sanierung Postgebäude; 114202-233100-32-3: LEADER-Förderung							

<b>Leistung: 366101 Einrichtungen der Kinder- und Jugendförderung - Spielplätze, Jugendraum</b>							
<b>Maßnahme: 16 Baumaßnahmen an Kinderspielplätzen Laufende Sanierung Kinderspielplätze</b>							
Summe der Einzahlungen aus Investitionstätigkeit							
Summe der Auszahlungen aus Investitionstätigkeit	373.546,79	70.000,00	50.000,00	50.000,00	50.000,00	50.000,00	643.546,79
darunter: mit Verpflichtungsermächtigungen in Vorjahren bereits gebunden		40.500,00					
<b>Saldo der Ein- und Auszahlungen aus Investitionstätigkeit</b>	<b>- 373.546,79</b>	<b>- 70.000,00</b>	<b>- 50.000,00</b>	<b>- 50.000,00</b>	<b>- 50.000,00</b>	<b>- 50.000,00</b>	<b>- 643.546,79</b>

**Erläuterungen:** 366101-082900-16-4: Sanierung Kinderspielplatz Leuzbach, 1. BA; sonstige Spielgeräte

<b>Summe Einzahlungen 1 Allgemeine Aufgaben der Stadt:</b>	<b>1.775.243,09</b>	<b>368.800,00</b>	<b>640.000,00</b>	<b>25.000,00</b>	<b>25.000,00</b>	<b>25.000,00</b>	<b>2.859.043,09</b>
<b>Summe Auszahlungen 1 Allgemeine Aufgaben der Stadt:</b>	<b>1.322.118,31</b>	<b>639.000,00</b>	<b>85.000,00</b>	<b>75.000,00</b>	<b>75.000,00</b>	<b>75.000,00</b>	<b>2.271.118,31</b>
<b>Saldo Gesamt 1 Allgemeine Aufgaben der Stadt:</b>	<b>453.124,78</b>	<b>- 270.200,00</b>	<b>555.000,00</b>	<b>- 50.000,00</b>	<b>- 50.000,00</b>	<b>- 50.000,00</b>	<b>587.924,78</b>

# Investitionsübersicht

## Hauptplan 2022/2023

501 Altenkirchen

Muster 11  
(zu § 4 Abs. 12 und 13 GemHVO)

	bis einschl. des Haushaltsvorjahres bereitgestellte Mittel	Ansatz des Haushaltsjahres	Planungsdaten des Haushaltsfolgejahres	Planungsdaten des zweiten Haushaltsfolgejahres	Planungsdaten des dritten Haushaltsfolgejahres	Planungsdaten der weiteren Haushaltsfolgejahre bis zum Abschluss der Maßnahme	Gesamtein-/auszahlungen (über den Gesamtzeitraum der Maßnahme)
		2022	2023	2024	2025		
<b>Teilhaushalt: Stadtentwicklung</b>							
<b>Leistung: 511301 Städtebauförderung</b>							
<b>Maßnahme: 56 Maßnahmen Städtebauförderung - ab 2022 Umsetzung aus dem ISEK-Programm</b>							
Summe der Einzahlungen aus Investitionstätigkeit		95.000,00	140.000,00	140.000,00	140.000,00	140.000,00	655.000,00
Summe der Auszahlungen aus Investitionstätigkeit		140.000,00	200.000,00	200.000,00	200.000,00	200.000,00	940.000,00
<b>Saldo der Ein- und Auszahlungen aus Investitionstätigkeit</b>		<b>- 45.000,00</b>	<b>- 60.000,00</b>	<b>- 60.000,00</b>	<b>- 60.000,00</b>	<b>- 60.000,00</b>	<b>- 285.000,00</b>
<b>Erläuterungen:</b> 511301-096000-56-1: Maßnahmen müssen noch im einzelnen bestimmt werden.							
<b>Leistung: 571101 Kommunale Wirtschaftsförderung - Vorhaltung und Vermarktung von Gewerbe- und Industrieflächen</b>							
<b>Maßnahme: 22 Entwicklung von Gewerbe- und Industrieflächen Gewerbegebiete Kölner Str./Siegener Straße/B 414 - bei entsprechender Entwicklung für weitere Erschließung und An- und Verkauf städtischer Flächen</b>							
Summe der Einzahlungen aus Investitionstätigkeit	394.648,76	30.000,00	30.000,00	30.000,00	30.000,00	30.000,00	544.648,76
Summe der Auszahlungen aus Investitionstätigkeit	362.419,77	30.000,00	30.000,00	30.000,00	30.000,00	30.000,00	512.419,77
<b>Saldo der Ein- und Auszahlungen aus Investitionstätigkeit</b>	<b>32.228,99</b>						<b>32.228,99</b>
<b>Erläuterungen:</b> 571101-143200-22-10: Vorsorglich für Ankauf von Gewerbegrundstücken (Siehe auch Leistung 114201, Maßn. 17) 571101-143200-22-14: Verkauf von Gewerbegrundstücken (Siehe auch Leistung 114201, Maßn. 17)							
<b>Leistung: 573101 Stadthalle Altenkirchen</b>							
<b>Maßnahme: 25 Maßnahmen an und in der Stadthalle Ersatz- und Ergänzungsbeschaffungen</b>							
Summe der Einzahlungen aus Investitionstätigkeit			350.000,00				350.000,00
Summe der Auszahlungen aus Investitionstätigkeit	26.152,42		500.000,00				526.152,42
<b>Saldo der Ein- und Auszahlungen aus Investitionstätigkeit</b>	<b>- 26.152,42</b>		<b>- 150.000,00</b>				<b>- 176.152,42</b>
<b>Erläuterungen:</b> 573101-096000-25-3: für Konzept/Nachnutzung Stadthalle							
<b>Leistung: 573201 Märkte in der Stadt Altenkirchen</b>							
<b>Maßnahme: 51 Maßnahmen/bewegliches Anlagevermögen - Märkte</b>							
Summe der Einzahlungen aus Investitionstätigkeit	4.000,00						4.000,00

# Investitionsübersicht

## Hauptplan 2022/2023

501 Altenkirchen

Muster 11  
(zu § 4 Abs. 12 und 13 GemHVO)

	bis einschl. des Haushaltsvorjahres bereitgestellte Mittel	Ansatz des Haushaltsjahres	Planungsdaten des Haushaltsfolgejahres	Planungsdaten des zweiten Haushaltsfolgejahres	Planungsdaten des dritten Haushaltsfolgejahres	Planungsdaten der weiteren Haushaltsfolgejahre bis zum Abschluss der Maßnahme	Gesamtein-/auszahlungen (über den Gesamtzeitraum der Maßnahme)
		2022	2023	2024	2025		
Summe der Auszahlungen aus Investitionstätigkeit	24.500,00	7.200,00					31.700,00
<b>Saldo der Ein- und Auszahlungen aus Investitionstätigkeit</b>	<b>- 20.500,00</b>	<b>- 7.200,00</b>					<b>- 27.700,00</b>

**Erläuterungen:** 573201-082900-51-4: Hard-Software für Markt; Erneuerung und Aufrüstung von einem Stromkosten

<b>Summe Einzahlungen 2 Stadtentwicklung:</b>	<b>398.648,76</b>	<b>125.000,00</b>	<b>520.000,00</b>	<b>170.000,00</b>	<b>170.000,00</b>	<b>170.000,00</b>	<b>1.553.648,76</b>
<b>Summe Auszahlungen 2 Stadtentwicklung:</b>	<b>413.072,19</b>	<b>177.200,00</b>	<b>730.000,00</b>	<b>230.000,00</b>	<b>230.000,00</b>	<b>230.000,00</b>	<b>2.010.272,19</b>
<b>Saldo Gesamt 2 Stadtentwicklung:</b>	<b>- 14.423,43</b>	<b>- 52.200,00</b>	<b>- 210.000,00</b>	<b>- 60.000,00</b>	<b>- 60.000,00</b>	<b>- 60.000,00</b>	<b>- 456.623,43</b>

# Investitionsübersicht

## Hauptplan 2022/2023

501 Altenkirchen

Muster 11  
(zu § 4 Abs. 12 und 13 GemHVO)

	bis einschl. des Haushaltsvorjahres bereitgestellte Mittel	Ansatz des Haushaltsjahres	Planungsdaten des Haushaltsfolgejahres	Planungsdaten des zweiten Haushaltsfolgejahres	Planungsdaten des dritten Haushaltsfolgejahres	Planungsdaten der weiteren Haushaltsfolgejahre bis zum Abschluss der Maßnahme	Gesamtein-/auszahlungen (über den Gesamtzeitraum der Maßnahme)
		2022	2023	2024	2025		
<b>Teilhaushalt: Infrastruktureinrichtungen</b>							
<b>Leistung: 541001 Stadtstraßen, Winterdienst, Konzessionsabgaben</b>							
<b>Maßnahme: 10 Ausbau der Straße "Dammweg incl. Buswendeanlage" Einzelverbuchung - Veranschlagt insgesamt unter der Maßnahme 20</b>							
Summe der Einzahlungen aus Investitionstätigkeit			595.340,00	280.000,00			875.340,00
Summe der Auszahlungen aus Investitionstätigkeit	25.000,00 *	89.000,00	900.000,00				1.014.000,00 *
<b>Saldo der Ein- und Auszahlungen aus Investitionstätigkeit</b>	<b>- 25.000,00</b>	<b>- 89.000,00</b>	<b>- 304.660,00</b>	<b>280.000,00</b>			<b>- 138.660,00</b>
<b>Erläuterungen:</b> 541001-096000-10-1: 2022: Planungskosten; 2023: Baukosten 541001-233100-10-4: Städtebauförderung, Anteil Bund  541001-233100-10-5: Förderung ÖPNV							
<b>Leistung: 541001 Stadtstraßen, Winterdienst, Konzessionsabgaben</b>							
<b>Maßnahme: 11 Erschließung Baugebiet "Auf dem Eichelchen"</b>							
Summe der Einzahlungen aus Investitionstätigkeit				415.125,00	415.125,00	627.750,00	1.458.000,00
Summe der Auszahlungen aus Investitionstätigkeit			70.000,00	434.115,00	418.385,00	697.500,00	1.620.000,00
<b>Saldo der Ein- und Auszahlungen aus Investitionstätigkeit</b>			<b>- 70.000,00</b>	<b>- 18.990,00</b>	<b>- 3.260,00</b>	<b>- 69.750,00</b>	<b>- 162.000,00</b>
<b>Leistung: 541001 Stadtstraßen, Winterdienst, Konzessionsabgaben</b>							
<b>Maßnahme: 20 Erschließungs- und Ausbaumaßnahmen an Stadtstraßen zentrale Veranschlagung von Haushaltsmitteln - Verbuchung bei den Einzelmaßnahmen - ab 2019: Kölner Straße; Folgejahre entsprechend der Prioritätenliste</b>							
Summe der Einzahlungen aus Investitionstätigkeit	1.926.161,15						1.926.161,15
Summe der Auszahlungen aus Investitionstätigkeit	2.564.020,51					500.000,00	3.064.020,51
<b>Saldo der Ein- und Auszahlungen aus Investitionstätigkeit</b>	<b>- 637.859,36</b>					<b>- 500.000,00</b>	<b>- 1.137.859,36</b>
<b>Leistung: 541001 Stadtstraßen, Winterdienst, Konzessionsabgaben</b>							
<b>Maßnahme: 37 Beitrag Stellplatzablösung</b>							
Summe der Einzahlungen aus Investitionstätigkeit		220.000,00					220.000,00
Summe der Auszahlungen aus Investitionstätigkeit							

# Investitionsübersicht

## Hauptplan 2022/2023

501 Altenkirchen

Muster 11  
(zu § 4 Abs. 12 und 13 GemHVO)

	bis einschl. des Haushaltsvorjahres bereitgestellte Mittel	Ansatz des Haushaltsjahres	Planungsdaten des Haushaltsfolgejahres	Planungsdaten des zweiten Haushaltsfolgejahres	Planungsdaten des dritten Haushaltsfolgejahres	Planungsdaten der weiteren Haushaltsfolgejahre bis zum Abschluss der Maßnahme	Gesamtein-/auszahlungen (über den Gesamtzeitraum der Maßnahme)
		2022	2023	2024	2025		
<b>Saldo der Ein- und Auszahlungen aus Investitionstätigkeit</b>		<b>220.000,00</b>					<b>220.000,00</b>

**Erläuterungen:** 541001-233201-37-1: Fachmarktzentrum

**Leistung:** 541001 Stadtstraßen, Winterdienst, Konzessionsabgaben

**Maßnahme:** 46 Infrastrukturmaßnahmen im Rahmen der Breitbandversorgung Teilflächen FTTH-Ausbau "Graue Flecken"

Summe der Einzahlungen aus Investitionstätigkeit							
Summe der Auszahlungen aus Investitionstätigkeit	382.000,00		15.000,00	15.000,00			412.000,00
Verpflichtungsermächtigungen			15.000,00				
<b>Saldo der Ein- und Auszahlungen aus Investitionstätigkeit</b>	<b>- 382.000,00</b>		<b>- 15.000,00</b>	<b>- 15.000,00</b>			<b>- 412.000,00</b>

**Leistung:** 541001 Stadtstraßen, Winterdienst, Konzessionsabgaben

**Maßnahme:** 53 Ausbau der Stadtstraßen Schwalben-, Finkenweg und Rähmchen

Summe der Einzahlungen aus Investitionstätigkeit			500.000,00	771.000,00			1.271.000,00
Summe der Auszahlungen aus Investitionstätigkeit		123.000,00	970.000,00	500.000,00			1.593.000,00
Verpflichtungsermächtigungen			863.000,00	500.000,00			
<b>Saldo der Ein- und Auszahlungen aus Investitionstätigkeit</b>		<b>- 123.000,00</b>	<b>- 470.000,00</b>	<b>271.000,00</b>			<b>- 322.000,00</b>

**Erläuterungen:** 541001-233100-53-5: Förderung Investitionsstock

**Leistung:** 541001 Stadtstraßen, Winterdienst, Konzessionsabgaben

**Maßnahme:** 54 Ausbau der Stadtstraßen Auf dem Steinchen und Lohmühlenweg

Summe der Einzahlungen aus Investitionstätigkeit				255.000,00	1.110.000,00	685.555,00	2.050.555,00
Summe der Auszahlungen aus Investitionstätigkeit			60.000,00	700.000,00	1.188.000,00	290.000,00	2.238.000,00
Verpflichtungsermächtigungen				1.000.000,00			
<b>Saldo der Ein- und Auszahlungen aus Investitionstätigkeit</b>			<b>- 60.000,00</b>	<b>- 445.000,00</b>	<b>- 78.000,00</b>	<b>395.555,00</b>	<b>- 187.445,00</b>

# Investitionsübersicht

## Hauptplan 2022/2023

501 Altenkirchen

Muster 11  
(zu § 4 Abs. 12 und 13 GemHVO)

	bis einschl. des Haushaltsvorjahres bereitgestellte Mittel	Ansatz des Haushaltsjahres	Planungsdaten des Haushaltsfolgejahres	Planungsdaten des zweiten Haushaltsfolgejahres	Planungsdaten des dritten Haushaltsfolgejahres	Planungsdaten der weiteren Haushaltsfolgejahre bis zum Abschluss der Maßnahme	Gesamtein-/auszahlungen (über den Gesamtzeitraum der Maßnahme)
		2022	2023	2024	2025		
<b>Erläuterungen:</b> 541001-013000-54-2: Einmalbeitrag VGW 541001-096000-54-1: 2023: weitere Planungskosten, ab 2024/2025 Umsetzung  541001-233200-54-1: Förderung Investitionsstock							

<b>Leistung: 541001 Stadtstraßen, Winterdienst, Konzessionsabgaben</b>							
<b>Maßnahme: 55 Ausbau der "Kölner Straße" 1. Abschnitt Umgehung bis Lidl</b>							
Summe der Einzahlungen aus Investitionstätigkeit			35.000,00	91.000,00	211.200,00	127.200,00	464.400,00
Summe der Auszahlungen aus Investitionstätigkeit		5.000,00	5.000,00	235.000,00	235.000,00		480.000,00
<b>Saldo der Ein- und Auszahlungen aus Investitionstätigkeit</b>		<b>- 5.000,00</b>	<b>30.000,00</b>	<b>- 144.000,00</b>	<b>- 23.800,00</b>	<b>127.200,00</b>	<b>- 15.600,00</b>

<b>Erläuterungen:</b> 541001-048240-55-11: Grunderwerb Gehwegflächen 541001-096000-55-1: Planungskosten sollen in 2021 beauftragt werden, noch unter Maßn. 20  541001-233100-55-5: Förderung LVFGKom							
---	--	--	--	--	--	--	--

<b>Leistung: 546001 Städtische Parkplatzeinrichtungen</b>							
<b>Maßnahme: 44 Maßnahmen/bewegliches Anlagevermögen - Parkeinrichtungen einschl. Parkhaus</b>							
Summe der Einzahlungen aus Investitionstätigkeit	13.361,28						13.361,28
Summe der Auszahlungen aus Investitionstätigkeit	68.225,57	5.000,00	5.000,00	5.000,00	5.000,00	5.000,00	93.225,57
<b>Saldo der Ein- und Auszahlungen aus Investitionstätigkeit</b>	<b>- 54.864,29</b>	<b>- 5.000,00</b>	<b>- 5.000,00</b>	<b>- 5.000,00</b>	<b>- 5.000,00</b>	<b>- 5.000,00</b>	<b>- 79.864,29</b>

<b>Leistung: 553001 Friedhofs- und Bestattungswesen</b>							
<b>Maßnahme: 23 Maßnahmen auf den Friedhöfen sowie an den Friedhofshallen</b>							
Summe der Einzahlungen aus Investitionstätigkeit	1.023,08						1.023,08
Summe der Auszahlungen aus Investitionstätigkeit	122.939,48	30.000,00					152.939,48
<b>Saldo der Ein- und Auszahlungen aus Investitionstätigkeit</b>	<b>- 121.916,40</b>	<b>- 30.000,00</b>					<b>- 151.916,40</b>

<b>Erläuterungen:</b> 553001-096000-23-1: Neues Grabfeld für Urnen							
--	--	--	--	--	--	--	--

<b>Summe Einzahlungen 3 Infrastruktureinrichtungen:</b>	<b>1.940.545,51</b>	<b>220.000,00</b>	<b>1.130.340,00</b>	<b>1.812.125,00</b>	<b>1.736.325,00</b>	<b>1.440.505,00</b>	<b>8.279.840,51</b>
---	---------------------	-------------------	---------------------	---------------------	---------------------	---------------------	---------------------

# Investitionsübersicht

## Hauptplan 2022/2023

501 Altenkirchen

Muster 11  
(zu § 4 Abs. 12 und 13 GemHVO)

	bis einschl. des Haushalts- vorjahres bereitgestellte Mittel	Ansatz des Haushalts- jahres  2022	Planungs- daten des Haushalts- folgejahres  2023	Planungs- daten des zweiten Haushalts- folgejahres  2024	Planungs- daten des dritten Haushalts- folgejahres  2025	Planungs- daten der weiteren Haushalts- folgejahre bis zum Abschluss der Maßnahme	Gesamtein-/ auszahlungen (über den Gesamt- zeitraum der Maßnahme)
<b>Summe Auszahlungen 3 Infrastruktureinrichtungen:</b>	<b>3.162.185,56</b>	<b>252.000,00</b>	<b>2.025.000,00</b>	<b>1.889.115,00</b>	<b>1.846.385,00</b>	<b>1.492.500,00</b>	<b>10.667.185,56</b>
<b>Saldo Gesamt 3 Infrastruktureinrichtungen:</b>	<b>- 1.221.640,05</b>	<b>- 32.000,00</b>	<b>- 894.660,00</b>	<b>- 76.990,00</b>	<b>- 110.060,00</b>	<b>- 51.995,00</b>	<b>- 2.387.345,05</b>

<b>Summe Einzahlungen Gesamt:</b>	<b>4.114.437,36</b>	<b>713.800,00</b>	<b>2.290.340,00</b>	<b>2.007.125,00</b>	<b>1.931.325,00</b>	<b>1.635.505,00</b>	<b>12.692.532,36</b>
<b>Summe Auszahlungen Gesamt:</b>	<b>4.897.376,06</b>	<b>1.068.200,00</b>	<b>2.840.000,00</b>	<b>2.194.115,00</b>	<b>2.151.385,00</b>	<b>1.797.500,00</b>	<b>14.948.576,06</b>
<b>Saldo Gesamt:</b>	<b>- 782.938,70</b>	<b>- 354.400,00</b>	<b>- 549.660,00</b>	<b>- 186.990,00</b>	<b>- 220.060,00</b>	<b>- 161.995,00</b>	<b>- 2.256.043,70</b>

\* Wert bereinigt um Erneutveranschlagungen; siehe Detailbericht zur Investitionsübersicht!





# **Kreisstadt Altenkirchen**

in der Verbandsgemeinde Altenkirchen-Flammersfeld

Landkreis Altenkirchen

## **Ergebnishaushalt nach Leistung und Konto**

## Ergebnishaushalt nach Leistung und Konto 2022/2023

Leistung-Nr	Bezeichnung		Rechng.-Erg.					
Kontonr	Bezeichnung Konto (K) bzw. Buchungsstelle (B)	Gliederungsposition	Vorvorjahr 2020	Vorjahr 2021	Planjahr 2022	Planjahr 2023	Planjahr 2024	Planjahr 2025
Bemerkung								
<b>111001</b>	<b>Verwaltungsführung, Öffentlichkeitsarbeit, Gremien</b>							
431200	Gebühren für die Erteilung von Bescheiden (u.a. Genehmigungen, Ablehnungen, Untersagungen, Vorkaufsrecht) (K)	E4 Öffentlich-rechtliche Leistungsentgelte	1.450	1.000	1.100	1.100	1.100	1.100
	<i>Bem.: Vorkaufrecht/Negativbescheinigungen</i>							
		<b>Summe Ertrag:</b>	<b>1.450</b>	<b>1.000</b>	<b>1.100</b>	<b>1.100</b>	<b>1.100</b>	<b>1.100</b>
501100	Bürgermeister, Beigeordnete, Ortsvorsteher (K)	E9 Personal- und Versorgungsaufwendungen	43.277	44.500	44.500	44.500	44.500	44.500
501400	Rats- und Ausschussmitglieder (K)	E9 Personal- und Versorgungsaufwendungen	5.990	6.800	6.800	6.800	6.800	6.800
	<i>Bem.: Sitzungsgelder</i>							
502200	Arbeitnehmer (Vergütungen, Leistungszahlungen) (K)	E9 Personal- und Versorgungsaufwendungen		17.650				
503200	Beiträge zu Versorgungskassen - Arbeitnehmer (K)	E9 Personal- und Versorgungsaufwendungen		1.350				
504200	Beiträge zur gesetzlichen Sozialversicherung - Arbeitnehmer (K)	E9 Personal- und Versorgungsaufwendungen		3.550				
507910	Ehrensoldrückstellungen (K)	E9 Personal- und Versorgungsaufwendungen	3.056	5.600	5.600	5.600	5.600	5.600
	<i>Bem.: Bildung Ehrensoldrückstellung</i>							
523600	Unterhaltung der Maschinen, Geräte, Betriebs- und Geschäftsausstattung sowie Kleinteile bis 1.000 € (netto) (K)	E10 Aufwendungen für Sach- und Dienstleistungen	4.579		5.000	1.000	1.000	1.000
	<i>Bem.: 2022: evtl. Ausstattung Räume Postgebäude</i>							
524700	Sonstige Verbrauchsmittel (K)	E10 Aufwendungen für Sach- und Dienstleistungen	228					
525430	Kostenerstattungen - an Gemeinden und Gemeindeverbände (K)	E10 Aufwendungen für Sach- und Dienstleistungen	50.237	42.450	65.600	73.700	74.500	75.300
	<i>Bem.: Mitteilungsblatt, Verwaltungskosten VGV und Personalkostenerstattung (ab 2023 mit US\$)</i>							
538500	Abschreibungen auf Betriebs- und Geschäftsausstattung (K)	E11 Abschreibungen		470	610	595	480	370
541900	Zuweisungen und Zuschüsse für laufende Zwecke - an Sonstige (K)	E12 Zuwendungen, Umlagen und sonstige Transferaufwendungen	400	400	400	400	400	400
	<i>Bem.: u.a. Kriegsgräber/Wohlfahrtsorganisationen</i>							
561200	Aufwendungen für Aus- und Fortbildung, Umschulung (K)	E14 Sonstige laufende Aufwendungen		500	1.200	1.200	1.200	1.200

## Ergebnishaushalt nach Leistung und Konto 2022/2023

Leistung-Nr	Bezeichnung		Rechng.-Erg.					
Kontonr	Bezeichnung Konto (K) bzw. Buchungsstelle (B)	Gliederungsposition	Vorvorjahr 2020	Vorjahr 2021	Planjahr 2022	Planjahr 2023	Planjahr 2024	Planjahr 2025
Bemerkung								
562100	Mieten, Pachten und Erbbauzinsen (K)	E14 Sonstige laufende Aufwendungen	71					
562400	Datenverarbeitung (K)	E14 Sonstige laufende Aufwendungen	21	50	100	100	100	100
563100	Büromaterial (K)	E14 Sonstige laufende Aufwendungen	1.485	300	600	600	600	600
563200	Fachliteratur, Zeitschriften (K)	E14 Sonstige laufende Aufwendungen	337	300	900	900	900	900
563400	Telefon, Datenübertragungskosten (K)	E14 Sonstige laufende Aufwendungen	765	650	650	650	650	650
563900	Sonstiges (K)	E14 Sonstige laufende Aufwendungen	3.289	5.000	5.000	5.000	5.000	5.000
	<i>Bem.: Öffentlichkeitsarbeit, insbes. Getränke u. Speisen bei Sitzungen</i>							
564200	Beiträge zu Wirtschaftsverbänden, Berufsvertretungen, Berufsgenossenschaften und Vereinen (K)	E14 Sonstige laufende Aufwendungen	3.131	3.300	3.200	3.200	3.200	3.200
	<i>Bem.: GStB</i>							
569100	Zuwendungen an Fraktionen (K)	E14 Sonstige laufende Aufwendungen	2.880	2.880	2.900	2.900	2.900	2.900
569200	Verfüungsmittel (K)	E14 Sonstige laufende Aufwendungen	188	1.250	1.250	1.250	1.250	1.250
569300	Repräsentationen (K)	E14 Sonstige laufende Aufwendungen	250					
569310	Repräsentationen (K)	E14 Sonstige laufende Aufwendungen	316	1.000	1.000	1.000	1.000	1.000
569320	Ehrengaben (K)	E14 Sonstige laufende Aufwendungen	2.059	3.000	3.000	3.000	3.000	3.000
	<i>Bem.: Altengeburtstage, Ehe- u. Vereinsjubiläen</i>							
569900	Sonstige Aufwendungen für Partnerschaft und Veranstaltungen (K)	E14 Sonstige laufende Aufwendungen	117	1.000	1.000	1.000	1.000	1.000
	<i>Bem.: Partnerschaften</i>							
581000	Aufwendungen aus internen Leistungsbeziehungen (K)	E22b Aufwendungen aus internen Leistungsbeziehungen		2.320	2.320	2.320	2.320	2.320
	<i>Bem.: interne Leistungsverrechnung Miete Büro Stadtbürgermeister in der Stadthalle bzw. Postgebäude</i>							
<b>Summe Aufwand:</b>			<b>122.675</b>	<b>144.320</b>	<b>151.630</b>	<b>155.715</b>	<b>156.400</b>	<b>157.090</b>
<b>Gesamt 111001 Verwaltungsführung, Öffentlichkeitsarbeit, Gremien:</b>			<b>- 121.225</b>	<b>- 143.320</b>	<b>- 150.530</b>	<b>- 154.615</b>	<b>- 155.300</b>	<b>- 155.990</b>

## Ergebnishaushalt nach Leistung und Konto 2022/2023

Leistung-Nr	Bezeichnung		Rechng.-Erg.					
Kontonr	Bezeichnung Konto (K) bzw. Buchungsstelle (B)	Gliederungsposition	Vorvorjahr 2020	Vorjahr 2021	Planjahr 2022	Planjahr 2023	Planjahr 2024	Planjahr 2025
	Bemerkung							
<b>114201</b>	<b>Liegenschaften - unbebaute Grundstücke</b>							
441200	Mieten und Pachten (K)	E5 Privatrechtliche Leistungsentgelte	4.006	3.500	8.400	8.400	8.400	8.400
	<i>Bem.: inkl. Pacht Reitanlage</i>							
		<b>Summe Ertrag:</b>	<b>4.006</b>	<b>3.500</b>	<b>8.400</b>	<b>8.400</b>	<b>8.400</b>	<b>8.400</b>
522003	Aufwendungen für Wasserversorgung u. Abwasserbeseitigung (K)	E10 Aufwendungen für Sach- und Dienstleistungen	6.570	1.000	2.700	2.700	2.700	2.700
522004	Aufwendungen für Abfallbeseitigung (K)	E10 Aufwendungen für Sach- und Dienstleistungen	209					
523110	Aufwendungen zur Unterhaltung von Grundstücken und Außenanlagen (K)	E10 Aufwendungen für Sach- und Dienstleistungen		500	500	500	500	500
	<i>Bem.: Herrichtung Grundstück Lohmühlenweg</i>							
523230	Bewirtschaftung der Grundstücke und Gebäude - Sonstige Bewirtschaftungskosten (inkl. Straßenreinigung) (K)	E10 Aufwendungen für Sach- und Dienstleistungen	306	100	400	400	400	400
	<i>Bem.: Straßenreinigungsgebühren</i>							
525430	Kostenerstattungen - an Gemeinden und Gemeindeverbände (K)	E10 Aufwendungen für Sach- und Dienstleistungen	3.667	4.000	4.000	4.000	4.000	4.000
	<i>Bem.: Einsatz Bauhof der Verbandsgemeinde</i>							
562500	Sachverständigen-, Gerichts- und ähnliche Aufwendungen (u. a. Anwalts-, Notar-, Prozesskosten sowie Aufwendungen für die Erstellung von Bebauungsplänen) (K)	E14 Sonstige laufende Aufwendungen	157					
568100	Grundsteuer (K)	E14 Sonstige laufende Aufwendungen	1.210	970	500	500	500	500
		<b>Summe Aufwand:</b>	<b>12.119</b>	<b>6.570</b>	<b>8.100</b>	<b>8.100</b>	<b>8.100</b>	<b>8.100</b>
	<b>Gesamt 114201 Liegenschaften - unbebaute Grundstücke:</b>		<b>- 8.113</b>	<b>- 3.070</b>	<b>300</b>	<b>300</b>	<b>300</b>	<b>300</b>
<b>114202</b>	<b>Liegenschaften - bebaute Grundstücke</b>							
441200	Mieten und Pachten (K)	E5 Privatrechtliche Leistungsentgelte	59.916	75.600	50.300	50.300	50.300	50.300
441201	Nebenkostenerstattung aus Vermietungen und Verpachtungen von Geschäfts- und Wohngebäuden (K)	E5 Privatrechtliche Leistungsentgelte	16.426	16.000	15.300	15.300	15.300	15.300
442500	Kostenerstattungen und Kostenumlagen - von privaten Unternehmen (K)	E6 Kostenerstattungen und Kostenumlagen	141					

## Ergebnishaushalt nach Leistung und Konto 2022/2023

Leistung-Nr	Bezeichnung		Rechng.-Erg.					
Kontonr	Bezeichnung Konto (K) bzw. Buchungsstelle (B)	Gliederungsposition	Vorvorjahr 2020	Vorjahr 2021	Planjahr 2022	Planjahr 2023	Planjahr 2024	Planjahr 2025
Bemerkung								
442900	Kostenerstattungen und Kostenumlagen - von übrigen Bereichen (K)	E6 Kostenerstattungen und Kostenumlagen	27.000		10	10	10	10
	<i>Bem.: Handykosten Hausmeister;</i>							
462700	Versicherungserstattungen (K)	E7 Sonstige laufende Erträge	591					
481000	Erträge aus internen Leistungsbeziehungen (K)	E22a Erträge aus internen Leistungsbeziehungen					2.320	2.320
	<i>Bem.: Verrechnung Miete Stadtbgm.</i>							
<b>Summe Ertrag:</b>			<b>104.075</b>	<b>91.600</b>	<b>65.610</b>	<b>65.610</b>	<b>67.930</b>	<b>67.930</b>
502210	Arbeitnehmer - Vergütungen (K)	E9 Personal- und Versorgungsaufwendungen			15.700	16.725	17.160	17.650
	<i>Bem.: Betreuung städtische Gebäude und Markt</i>							
502220	Leistungszulage Arbeitnehmer (K)	E9 Personal- und Versorgungsaufwendungen		35	290	310	320	325
502900	Sonstige Vergütungen, Leistungszulagen (K)	E9 Personal- und Versorgungsaufwendungen		2.420				
502910	Sonstige - Vergütungen und Leistungszulagen (K)	E9 Personal- und Versorgungsaufwendungen	2.416					
503200	Beiträge zu Versorgungskassen - Arbeitnehmer (K)	E9 Personal- und Versorgungsaufwendungen			955	975	1.005	1.035
504200	Beiträge zur gesetzlichen Sozialversicherung - Arbeitnehmer (K)	E9 Personal- und Versorgungsaufwendungen			3.120	3.395	3.485	3.580
522001	Aufwendungen für Wärmeenergie (K)	E10 Aufwendungen für Sach- und Dienstleistungen	5.697	8.000	8.000	8.000	8.000	8.000
522002	Aufwendungen für Stromkosten (Normalstrom) (K)	E10 Aufwendungen für Sach- und Dienstleistungen	1.747	4.000	4.000	4.000	4.000	4.000
522003	Aufwendungen für Wasserversorgung u. Abwasserbeseitigung (K)	E10 Aufwendungen für Sach- und Dienstleistungen	2.204	2.500	2.500	2.500	2.500	2.500
522004	Aufwendungen für Abfallbeseitigung (K)	E10 Aufwendungen für Sach- und Dienstleistungen	698	800	800	800	800	800

## Ergebnishaushalt nach Leistung und Konto 2022/2023

Leistung-Nr	Bezeichnung		Rechng.-Erg.					
Kontonr	Bezeichnung Konto (K) bzw. Buchungsstelle (B)	Gliederungsposition	Vorvorjahr 2020	Vorjahr 2021	Planjahr 2022	Planjahr 2023	Planjahr 2024	Planjahr 2025
	Bemerkung							
523110	Aufwendungen zur Unterhaltung von Grundstücken und Außenanlagen (K)	E10 Aufwendungen für Sach- und Dienstleistungen		500	500	500	500	500
523130	Aufwendungen für die Unterhaltung von Gebäuden einschließl. der Bestandteile, die dem Gebäude zuzurechnen sind (allgemeine Unterhaltung) (K)	E10 Aufwendungen für Sach- und Dienstleistungen	4.185	14.000	16.000	16.000	16.000	16.000
523132	Aufwendungen für die Unterhaltung von Gebäuden einschließl. der Bestandteile, die dem Gebäude zuzurechnen sind (Wartung) (K)	E10 Aufwendungen für Sach- und Dienstleistungen	6.113	2.000	2.000	2.000	2.000	2.000
523133	Aufwendungen für die Unterhaltung von Gebäuden einschließl. der Bestandteile, die dem Gebäude zuzurechnen sind (Projekte) (K)	E10 Aufwendungen für Sach- und Dienstleistungen	7.222					
523230	Bewirtschaftung der Grundstücke und Gebäude - Sonstige Bewirtschaftungskosten (inkl. Straßenreinigung) (K)	E10 Aufwendungen für Sach- und Dienstleistungen	2.831	3.270	3.270	3.270	3.270	3.270
525430	Kostenerstattungen - an Gemeinden und Gemeindeverbände (K)	E10 Aufwendungen für Sach- und Dienstleistungen	5.499	6.500	6.500	6.500	6.500	6.500
	<i>Bem.: Einsatz Bauhof der Verbandsgemeinde</i>							
534000	Abschreibungen auf bebaute Grundstücke und grundstücksgleiche Rechte (K)	E11 Abschreibungen		27.340	19.520	19.520	19.520	19.520
536000	Abschreibungen auf Bauten auf fremden Grund und Boden (K)	E11 Abschreibungen		640	635	635	635	635
562500	Sachverständigen-, Gerichts- und ähnliche Aufwendungen (u. a. Anwalts-, Notar-, Prozesskosten sowie Aufwendungen für die Erstellung von Bebauungsplänen) (K)	E14 Sonstige laufende Aufwendungen	548					
563400	Telefon, Datenübertragungskosten (K)	E14 Sonstige laufende Aufwendungen			50	50	50	50
	<i>Bem.: Handy Hausmeister</i>							
563900	Sonstiges (K)	E14 Sonstige laufende Aufwendungen	136					
564100	Versicherungsbeiträge (K)	E14 Sonstige laufende Aufwendungen	896	850	900	900	900	900
568100	Grundsteuer (K)	E14 Sonstige laufende Aufwendungen	3.125	3.200	3.200	3.200	3.200	3.200
		<b>Summe Aufwand:</b>	<b>43.317</b>	<b>76.055</b>	<b>87.940</b>	<b>89.280</b>	<b>89.845</b>	<b>90.465</b>
	<b>Gesamt 114202 Liegenschaften - bebaute Grundstücke:</b>		<b>60.758</b>	<b>15.545</b>	<b>- 22.330</b>	<b>- 23.670</b>	<b>- 21.915</b>	<b>- 22.535</b>

## Ergebnishaushalt nach Leistung und Konto 2022/2023

Leistung-Nr	Bezeichnung		Rechng.-Erg.					
Kontonr	Bezeichnung Konto (K) bzw. Buchungsstelle (B)	Gliederungsposition	Vorvorjahr 2020	Vorjahr 2021	Planjahr 2022	Planjahr 2023	Planjahr 2024	Planjahr 2025
Bemerkung								
<b>114601</b>	<b>Versicherungen - sofern nicht anderen Leistungen zugeordnet</b>							
564100	Versicherungsbeiträge (K)	E14 Sonstige laufende Aufwendungen	18.526	18.700	18.700	18.700	18.700	18.700
<i>Bem.: Unfall-, Haftpflicht-, Eigenschadenvers.</i>								
<b>Summe Aufwand:</b>			<b>18.526</b>	<b>18.700</b>	<b>18.700</b>	<b>18.700</b>	<b>18.700</b>	<b>18.700</b>
<b>Gesamt 114601 Versicherungen - sofern nicht anderen Leistungen zugeordnet:</b>			<b>- 18.526</b>	<b>- 18.700</b>	<b>- 18.700</b>	<b>- 18.700</b>	<b>- 18.700</b>	<b>- 18.700</b>
<b>119001</b>	<b>Recht</b>							
562500	Sachverständigen-, Gerichts- und ähnliche Aufwendungen (u. a. Anwalts-, Notar-, Prozesskosten sowie Aufwendungen für die Erstellung von Bebauungsplänen) (K)	E14 Sonstige laufende Aufwendungen		400	400	400	400	400
<b>Summe Aufwand:</b>				<b>400</b>	<b>400</b>	<b>400</b>	<b>400</b>	<b>400</b>
<b>Gesamt 119001 Recht:</b>				<b>- 400</b>	<b>- 400</b>	<b>- 400</b>	<b>- 400</b>	<b>- 400</b>
<b>121201</b>	<b>Wahlen und sonstige Abstimmungen</b>							
442420	Kostenerstattungen und Kostenumlagen - vom Land (K)	E6 Kostenerstattungen und Kostenumlagen		3.000				
<b>Summe Ertrag:</b>				<b>3.000</b>				
524900	Sonstige Aufwendungen für Sach- und Dienstleistungen (K)	E10 Aufwendungen für Sach- und Dienstleistungen		3.000			3.000	
<i>Bem.: Kommunalwahlen 2024</i>								
<b>Summe Aufwand:</b>				<b>3.000</b>			<b>3.000</b>	
<b>Gesamt 121201 Wahlen und sonstige Abstimmungen:</b>							<b>- 3.000</b>	
<b>244001</b>	<b>Bereitstellung von Grundstücken für Schulbaumaßnahmen</b>							
522003	Aufwendungen für Wasserversorgung u. Abwasserbeseitigung (K)	E10 Aufwendungen für Sach- und Dienstleistungen	1.261	1.300	1.300	1.300	1.300	1.300
525430	Kostenerstattungen - an Gemeinden und Gemeindeverbände (K)	E10 Aufwendungen für Sach- und Dienstleistungen		1.000	1.000	1.000	1.000	1.000
<i>Bem.: insbes. Reinigung durch den Bauhof der VG</i>								
562100	Mieten, Pachten und Erbbauzinsen (K)	E14 Sonstige laufende Aufwendungen	3.949	4.000	4.000	4.000	4.000	4.000
<i>Bem.: Parkplatzfläche Pestalozzi-Schule im Driescheider Weg</i>								
<b>Summe Aufwand:</b>			<b>5.211</b>	<b>6.300</b>	<b>6.300</b>	<b>6.300</b>	<b>6.300</b>	<b>6.300</b>

## Ergebnishaushalt nach Leistung und Konto 2022/2023

Leistung-Nr	Bezeichnung		Rechng.-Erg.					
Kontonr	Bezeichnung Konto (K) bzw. Buchungsstelle (B)	Gliederungsposition	Vorvorjahr 2020	Vorjahr 2021	Planjahr 2022	Planjahr 2023	Planjahr 2024	Planjahr 2025
	Bemerkung							
	<b>Gesamt 244001 Bereitstellung von Grundstücken für Schulbaumaßnahmen:</b>		- 5.211	- 6.300	- 6.300	- 6.300	- 6.300	- 6.300
<b>272201</b>	<b>Förderung einer kirchlichen Bücherei</b>							
541490	Zuweisungen und Zuschüsse für laufende Zwecke - an den sonstigen öffentlichen Bereich (K)	E12 Zuwendungen, Umlagen und sonstige Transferaufwendungen	5.000	9.000	6.000	6.000	6.000	6.000
		<b>Summe Aufwand:</b>	<b>5.000</b>	<b>9.000</b>	<b>6.000</b>	<b>6.000</b>	<b>6.000</b>	<b>6.000</b>
	<b>Gesamt 272201 Förderung einer kirchlichen Bücherei:</b>		<b>- 5.000</b>	<b>- 9.000</b>	<b>- 6.000</b>	<b>- 6.000</b>	<b>- 6.000</b>	<b>- 6.000</b>
<b>281001</b>	<b>Heimatspflege, Kulturförderung, Partnerschaften und sonstige Veranstaltungen</b>							
414500	Zuweisungen und Zuschüsse für laufende Zwecke - von privaten Unternehmen (K)	E2 Zuwendungen, allgemeine Umlagen und sonstige		4.500	4.500	4.500	4.500	4.500
	Bem.: evtl. Spenden für kulturelle Veranstaltungen							
441100	Erträge aus Verkäufen (K)	E5 Privatrechtliche Leistungsentgelte	229	600	600	600	600	600
	Bem.: Verkauf Stadtchronik, Heimatbücher etc.							
		<b>Summe Ertrag:</b>	<b>229</b>	<b>5.100</b>	<b>5.100</b>	<b>5.100</b>	<b>5.100</b>	<b>5.100</b>
524900	Sonstige Aufwendungen für Sach- und Dienstleistungen (K)	E10 Aufwendungen für Sach- und Dienstleistungen	723	2.000	2.500	2.500	2.500	2.500
	Bem.: Sonderaufwendungen für Veranstaltungen							
525430	Kostenerstattungen - an Gemeinden und Gemeindeverbände (K)	E10 Aufwendungen für Sach- und Dienstleistungen	119		500	600	600	600
	Bem.: ab 2023 mit USt							
541900	Zuweisungen und Zuschüsse für laufende Zwecke - an Sonstige (K)	E12 Zuwendungen, Umlagen und sonstige Transferaufwendungen	22.000	45.116	40.000	40.000	48.000	40.000
	Bem.: diverse Zuweisungen an Kulturträger und Weiterleitung von Spenden; 2024: Spiegelzehl							
563900	Sonstiges (K)	E14 Sonstige laufende Aufwendungen	90	1.500	1.500	1.500	1.500	1.500
	Bem.: Saalmieten für kulturelle Veranstaltungen, Autorenhonorar, Volkstrauertag u. ä							
564200	Beiträge zu Wirtschaftsverbänden, Berufsvertretungen, Berufsgenossenschaften und Vereinen (K)	E14 Sonstige laufende Aufwendungen	100	100	340	340	340	340
	Bem.: Förderverein DRK u. ä.							
569900	Sonstige Aufwendungen für Partnerschaft und Veranstaltungen (K)	E14 Sonstige laufende Aufwendungen	95	5.000	5.000	5.000	5.000	5.000
	Bem.: Seniorenfeier							



## Ergebnishaushalt nach Leistung und Konto 2022/2023

Leistung-Nr	Bezeichnung		Rechng.-Erg.					
Kontonr	Bezeichnung Konto (K) bzw. Buchungsstelle (B)	Gliederungsposition	Vorvorjahr 2020	Vorjahr 2021	Planjahr 2022	Planjahr 2023	Planjahr 2024	Planjahr 2025
Bemerkung								
<b>Summe Aufwand:</b>			<b>23.127</b>	<b>53.716</b>	<b>49.840</b>	<b>49.940</b>	<b>57.940</b>	<b>49.940</b>
<b>Gesamt 281001</b> Heimatpflege, Kulturförderung, Partnerschaften und sonstige Veranstaltungen:			<b>- 22.898</b>	<b>- 48.616</b>	<b>- 44.740</b>	<b>- 44.840</b>	<b>- 52.840</b>	<b>- 44.840</b>
<b>351001</b>	<b>Sonstige sozialen Leistungen - Förderung Mehrgenerationenhaus</b>							
541590	Zuweisungen und Zuschüsse für laufende Zwecke - an den sonstigen privaten Bereich (K)	E12 Zuwendungen, Umlagen und sonstige Transferaufwendungen						
541900	Zuweisungen und Zuschüsse für laufende Zwecke - an Sonstige (K)	E12 Zuwendungen, Umlagen und sonstige Transferaufwendungen	5.000	5.000	5.000	5.000	5.000	5.000
<i>Bem.: Förderung Mehrgenerationenhaus lt. Beschluss St-Rat vom 01.10.2014</i>								
<b>Summe Aufwand:</b>			<b>5.000</b>	<b>5.000</b>	<b>5.000</b>	<b>5.000</b>	<b>5.000</b>	<b>5.000</b>
<b>Gesamt 351001</b> Sonstige sozialen Leistungen - Förderung Mehrgenerationenhaus:			<b>- 5.000</b>	<b>- 5.000</b>	<b>- 5.000</b>	<b>- 5.000</b>	<b>- 5.000</b>	<b>- 5.000</b>
<b>362001</b>	<b>Kinder- und Jugendförderung - Jugendarbeit</b>							
415100	Erträge aus der Auflösung von Sonderposten aus Zuwendungen (K)	E2 Zuwendungen, allgemeine Umlagen und sonstige		150	150	150	150	150
466100	Erträge aus der Auflösung von Wertberichtigungen und Sonderposten (K)	E7 Sonstige laufende Erträge		100	100	100	100	100
<b>Summe Ertrag:</b>				<b>250</b>	<b>250</b>	<b>250</b>	<b>250</b>	<b>250</b>
523130	Aufwendungen für die Unterhaltung von Gebäuden einschließl. der Bestandteile, die dem Gebäude zuzurechnen sind (allgemeine Unterhaltung) (K)	E10 Aufwendungen für Sach- und Dienstleistungen	54	100	100	100	100	100
534000	Abschreibungen auf bebaute Grundstücke und grundstücksgleiche Rechte (K)	E11 Abschreibungen		360	365	365	365	365
541900	Zuweisungen und Zuschüsse für laufende Zwecke - an Sonstige (K)	E12 Zuwendungen, Umlagen und sonstige Transferaufwendungen	18.034	20.500	19.000	19.000	19.000	19.000
<i>Bem.: Zuweisungen Jugendzentrum u. Kinderschutzbund</i>								
564100	Versicherungsbeiträge (K)	E14 Sonstige laufende Aufwendungen	2	5	10	10	10	10
<b>Summe Aufwand:</b>			<b>18.090</b>	<b>20.965</b>	<b>19.475</b>	<b>19.475</b>	<b>19.475</b>	<b>19.475</b>
<b>Gesamt 362001</b> Kinder- und Jugendförderung - Jugendarbeit:			<b>- 18.090</b>	<b>- 20.715</b>	<b>- 19.225</b>	<b>- 19.225</b>	<b>- 19.225</b>	<b>- 19.225</b>
<b>366101</b>	<b>Einrichtungen der Kinder- und Jugendförderung - Spielplätze, Jugendraum</b>							
462900	Sonstige laufende Erträge (z. B. Spenden) (K)	E7 Sonstige laufende Erträge						

## Ergebnishaushalt nach Leistung und Konto 2022/2023

Leistung-Nr	Bezeichnung		Rechng.-Erg.					
Kontonr	Bezeichnung Konto (K) bzw. Buchungsstelle (B)	Gliederungsposition	Vorvorjahr 2020	Vorjahr 2021	Planjahr 2022	Planjahr 2023	Planjahr 2024	Planjahr 2025
Bemerkung								
<b>Summe Ertrag:</b>								
522003	Aufwendungen für Wasserversorgung u. Abwasserbeseitigung (K)	E10 Aufwendungen für Sach- und Dienstleistungen	582	600	600	600	600	600
523110	Aufwendungen zur Unterhaltung von Grundstücken und Außenanlagen (K)	E10 Aufwendungen für Sach- und Dienstleistungen	6.376	6.000	7.000	7.000	7.000	7.000
523600	Unterhaltung der Maschinen, Geräte, Betriebs- und Geschäftsausstattung sowie Kleinteile bis 1.000 € (netto) (K)	E10 Aufwendungen für Sach- und Dienstleistungen		500				
525430	Kostenerstattungen - an Gemeinden und Gemeindeverbände (K)	E10 Aufwendungen für Sach- und Dienstleistungen	45.758	30.000	38.000	45.000	45.000	45.000
	<i>Bem.: ab 2023 mit USt</i>							
533000	Abschreibung auf unbebaute Grundstücke und grundstücksgleiche Rechte (K)	E11 Abschreibungen		3.520	3.075	1.645	365	
538500	Abschreibungen auf Betriebs- und Geschäftsausstattung (K)	E11 Abschreibungen		16.480	9.320	5.535	2.300	1.010
<b>Summe Aufwand:</b>			<b>52.716</b>	<b>57.100</b>	<b>57.995</b>	<b>59.780</b>	<b>55.265</b>	<b>53.610</b>
<b>Gesamt 366101 Einrichtungen der Kinder- und Jugendförderung - Spielplätze, Jugendraum:</b>			<b>- 52.716</b>	<b>- 57.100</b>	<b>- 57.995</b>	<b>- 59.780</b>	<b>- 55.265</b>	<b>- 53.610</b>
<b>421001</b>	<b>Förderung des Sports</b>							
541900	Zuweisungen und Zuschüsse für laufende Zwecke - an Sonstige (K)	E12 Zuwendungen, Umlagen und sonstige Transferaufwendungen	2.500	8.000	5.000	5.000	5.000	5.000
	<i>Bem.: lfd. Sportförderung; 2022 und 2023 SRS für Ladies Open</i>							
<b>Summe Aufwand:</b>			<b>2.500</b>	<b>8.000</b>	<b>5.000</b>	<b>5.000</b>	<b>5.000</b>	<b>5.000</b>
<b>Gesamt 421001 Förderung des Sports:</b>			<b>- 2.500</b>	<b>- 8.000</b>	<b>- 5.000</b>	<b>- 5.000</b>	<b>- 5.000</b>	<b>- 5.000</b>
<b>424101</b>	<b>Kommunale Sportstätten - Sportplätze, Bolzplätze, Reitplätze, Tennisplätze</b>							
415100	Erträge aus der Auflösung von Sonderposten aus Zuwendungen (K)	E2 Zuwendungen, allgemeine Umlagen und sonstige		5.930	14.167	14.167	14.167	14.167
442590	Kostenerstattungen und Kostenumlagen - vom sonstigen privaten Bereich (K)	E6 Kostenerstattungen und Kostenumlagen	7.765	2.800	7.000	7.000	7.000	7.000
	<i>Bem.: Erstattung Kosten Tennishalle ASG, seit 2020 geänderte Abrechnung wegen tlw. Selbstbeschaffung</i>							
<b>Summe Ertrag:</b>			<b>7.765</b>	<b>8.730</b>	<b>21.167</b>	<b>21.167</b>	<b>21.167</b>	<b>21.167</b>

## Ergebnishaushalt nach Leistung und Konto 2022/2023

Leistung-Nr	Bezeichnung		Rechng.-Erg.					
Kontonr	Bezeichnung Konto (K) bzw. Buchungsstelle (B)	Gliederungsposition	Vorvorjahr 2020	Vorjahr 2021	Planjahr 2022	Planjahr 2023	Planjahr 2024	Planjahr 2025
	Bemerkung							
522001	Aufwendungen für Wärmeenergie (K)	E10 Aufwendungen für Sach- und Dienstleistungen		1.500	1.500	1.500	1.500	1.500
522002	Aufwendungen für Stromkosten (Normalstrom) (K)	E10 Aufwendungen für Sach- und Dienstleistungen	6.013	6.000	6.100	6.100	6.100	6.100
522003	Aufwendungen für Wasserversorgung u. Abwasserbeseitigung (K)	E10 Aufwendungen für Sach- und Dienstleistungen	7.825	8.000	8.200	8.200	8.200	8.200
523110	Aufwendungen zur Unterhaltung von Grundstücken und Außenanlagen (K)	E10 Aufwendungen für Sach- und Dienstleistungen	754	1.000	1.000	1.000	1.000	1.000
523130	Aufwendungen für die Unterhaltung von Gebäuden einschließl. der Bestandteile, die dem Gebäude zuzurechnen sind (allgemeine Unterhaltung) (K)	E10 Aufwendungen für Sach- und Dienstleistungen	690	1.000	1.000	1.000	1.000	1.000
523132	Aufwendungen für die Unterhaltung von Gebäuden einschließl. der Bestandteile, die dem Gebäude zuzurechnen sind (Wartung) (K)	E10 Aufwendungen für Sach- und Dienstleistungen	2.564	3.000	3.000	3.000	3.000	3.000
523600	Unterhaltung der Maschinen, Geräte, Betriebs- und Geschäftsausstattung sowie Kleinteile bis 1.000 € (netto) (K)	E10 Aufwendungen für Sach- und Dienstleistungen		200	200	200	200	200
525430	Kostenerstattungen - an Gemeinden und Gemeindeverbände (K)	E10 Aufwendungen für Sach- und Dienstleistungen	1.324	1.500	1.700	2.050	2.050	2.050
	<i>Bem.: Einsatz Bauhof VG, ab 2023 mit UST</i>							
525590	Kostenerstattungen - an den sonstigen privaten Bereich (K)	E10 Aufwendungen für Sach- und Dienstleistungen	8.000	8.000	8.000	8.000	8.000	8.000
	<i>Bem.: Erstattung an ASG für Frühjahrsherrichtung etc. gem. Vereinbarung v. 14.11.2016</i>							
532000	Abschreibungen auf immaterielle Vermögensgegenstände (K)	E11 Abschreibungen		7.550	7.550	7.545	7.545	7.545
534000	Abschreibungen auf bebaute Grundstücke und grundstücksgleiche Rechte (K)	E11 Abschreibungen		11.300	18.299	18.229	18.229	18.229
564100	Versicherungsbeiträge (K)	E14 Sonstige laufende Aufwendungen	1.268	1.210	1.300	1.300	1.300	1.300
	<i>Bem.: Erstattung der Kosten für die Tennishalle durch die ASG; siehe Kto. 442590</i>							
		<b>Summe Aufwand:</b>	<b>28.437</b>	<b>50.260</b>	<b>57.849</b>	<b>58.124</b>	<b>58.124</b>	<b>58.124</b>
	<b>Gesamt 424101 Kommunale Sportstätten - Sportplätze, Bolzplätze, Reitplätze, Tennisplätze:</b>		<b>- 20.673</b>	<b>- 41.530</b>	<b>- 36.682</b>	<b>- 36.957</b>	<b>- 36.957</b>	<b>- 36.957</b>

## Ergebnishaushalt nach Leistung und Konto 2022/2023

Leistung-Nr	Bezeichnung		Rechng.-Erg.					
Kontonr	Bezeichnung Konto (K) bzw. Buchungsstelle (B)	Gliederungsposition	Vorvorjahr 2020	Vorjahr 2021	Planjahr 2022	Planjahr 2023	Planjahr 2024	Planjahr 2025
Bemerkung								
<b>511001</b>	<b>Räumliche Planungs- und Entwicklungsmaßnahmen - Bebauungspläne</b>							
562500	Sachverständigen-, Gerichts- und ähnliche Aufwendungen (u. a. Anwalts-, Notar-, Prozesskosten sowie Aufwendungen für die Erstellung von Bebauungsplänen) (K)	E14 Sonstige laufende Aufwendungen	23.340	10.000	10.000	10.000	10.000	10.000
Bem.: Entwicklung von städtebaulichen Rahmenplanungen sowie B-Plan Baugebiet Hannerot!								
<b>Summe Aufwand:</b>			<b>23.340</b>	<b>10.000</b>	<b>10.000</b>	<b>10.000</b>	<b>10.000</b>	<b>10.000</b>
<b>Gesamt 511001 Räumliche Planungs- und Entwicklungsmaßnahmen - Bebauungspläne:</b>			<b>- 23.340</b>	<b>- 10.000</b>	<b>- 10.000</b>	<b>- 10.000</b>	<b>- 10.000</b>	<b>- 10.000</b>
<b>511002</b>	<b>Durchführung von Flurbereinigungsverfahren im Stadtgebiet</b>							
442490	Kostenerstattungen und Kostenumlagen - vom sonstigen öffentlichen Bereich (K)	E6 Kostenerstattungen und Kostenumlagen	16.128					
<b>Summe Ertrag:</b>			<b>16.128</b>					
<b>Gesamt 511002 Durchführung von Flurbereinigungsverfahren im Stadtgebiet:</b>			<b>16.128</b>					
<b>511201</b>	<b>Sanierungsgebiet "Stadtkern Altenkirchen"</b>							
415100	Erträge aus der Auflösung von Sonderposten aus Zuwendungen (K)	E2 Zuwendungen, allgemeine Umlagen und sonstige		86.500	86.495	86.495	86.495	86.495
437000	Erträge aus der Auflösung von Sonderposten für Beiträge und ähnlichen Entgelten (K)	E4 Öffentlich-rechtliche Leistungsentgelte		22.840	22.840	22.840	22.840	22.840
<b>Summe Ertrag:</b>				<b>109.340</b>	<b>109.335</b>	<b>109.335</b>	<b>109.335</b>	<b>109.335</b>
532000	Abschreibungen auf immaterielle Vermögensgegenstände (K)	E11 Abschreibungen		5.970	5.970	5.970	5.970	5.970
535000	Abschreibung auf das Infrastrukturvermögen (K)	E11 Abschreibungen		670	665	665	665	665
<b>Summe Aufwand:</b>				<b>6.640</b>	<b>6.635</b>	<b>6.635</b>	<b>6.635</b>	<b>6.635</b>
<b>Gesamt 511201 Sanierungsgebiet "Stadtkern Altenkirchen":</b>				<b>102.700</b>	<b>102.700</b>	<b>102.700</b>	<b>102.700</b>	<b>102.700</b>
<b>511202</b>	<b>Sanierungsgebiet "Bahnhof Altenkirchen"</b>							
415100	Erträge aus der Auflösung von Sonderposten aus Zuwendungen (K)	E2 Zuwendungen, allgemeine Umlagen und sonstige		33.870	33.870	33.870	33.870	33.870
437000	Erträge aus der Auflösung von Sonderposten für Beiträge und ähnlichen Entgelten (K)	E4 Öffentlich-rechtliche Leistungsentgelte		30.000				
<b>Summe Ertrag:</b>				<b>63.870</b>	<b>33.870</b>	<b>33.870</b>	<b>33.870</b>	<b>33.870</b>
<b>Gesamt 511202 Sanierungsgebiet "Bahnhof Altenkirchen":</b>				<b>63.870</b>	<b>33.870</b>	<b>33.870</b>	<b>33.870</b>	<b>33.870</b>

## Ergebnishaushalt nach Leistung und Konto 2022/2023

Leistung-Nr	Bezeichnung		Rechng.-Erg.					
Kontonr	Bezeichnung Konto (K) bzw. Buchungsstelle (B)	Gliederungsposition	Vorvorjahr 2020	Vorjahr 2021	Planjahr 2022	Planjahr 2023	Planjahr 2024	Planjahr 2025
Bemerkung								
<b>511301</b>	<b>Städtebauförderung</b>							
414410	Zuweisungen und Zuschüsse für laufende Zwecke - vom Bund (K)	E2 Zuwendungen, allgemeine Umlagen und sonstige		7.000				
414420	Zuweisungen und Zuschüsse für laufende Zwecke - vom Land (K)	E2 Zuwendungen, allgemeine Umlagen und sonstige		7.800	96.200	97.200	49.100	50.100
<i>Bem.: Städtebauförderung Citymanagement Personalkosten und für Sach- und Dienstleistungen</i>								
<b>Summe Ertrag:</b>				<b>14.800</b>	<b>96.200</b>	<b>97.200</b>	<b>49.100</b>	<b>50.100</b>
502210	Arbeitnehmer - Vergütungen (K)	E9 Personal- und Versorgungsaufwendungen			51.800	52.900	54.000	55.000
502220	Leistungszulage Arbeitnehmer (K)	E9 Personal- und Versorgungsaufwendungen			1.000	1.000	1.050	1.050
503200	Beiträge zu Versorgungskassen - Arbeitnehmer (K)	E9 Personal- und Versorgungsaufwendungen			4.050	4.100	4.200	4.300
504200	Beiträge zur gesetzlichen Sozialversicherung - Arbeitnehmer (K)	E9 Personal- und Versorgungsaufwendungen			10.605	10.850	11.050	11.300
524900	Sonstige Aufwendungen für Sach- und Dienstleistungen (K)	E10 Aufwendungen für Sach- und Dienstleistungen	57	24.000	70.000	70.000	10.000	10.000
<i>Bem.: Mobilitätskonzept, Gestaltungs- und Erhaltungssatzung, Investorenwettbewerb, Machbarkeitsstudien, Vorkaufsatzung</i>								
<b>Summe Aufwand:</b>			<b>57</b>	<b>24.000</b>	<b>137.455</b>	<b>138.850</b>	<b>80.300</b>	<b>81.650</b>
<b>Gesamt 511301 Städtebauförderung:</b>			<b>- 57</b>	<b>- 9.200</b>	<b>- 41.255</b>	<b>- 41.650</b>	<b>- 31.200</b>	<b>- 31.550</b>
<b>523001</b>	<b>Denkmalschutz und -pflege</b>							
415100	Erträge aus der Auflösung von Sonderposten aus Zuwendungen (K)	E2 Zuwendungen, allgemeine Umlagen und sonstige		2.020	2.025	2.025	2.025	2.025
442430	Kostenerstattungen und Kostenumlagen - von Gemeinden und Gemeindeverbänden (K)	E6 Kostenerstattungen und Kostenumlagen	858					
<b>Summe Ertrag:</b>			<b>858</b>	<b>2.020</b>	<b>2.025</b>	<b>2.025</b>	<b>2.025</b>	<b>2.025</b>
522003	Aufwendungen für Wasserversorgung u. Abwasserbeseitigung (K)	E10 Aufwendungen für Sach- und Dienstleistungen	5	30	30	30	30	30
523110	Aufwendungen zur Unterhaltung von Grundstücken und Außenanlagen (K)	E10 Aufwendungen für Sach- und Dienstleistungen	200	500	500	500	500	500

## Ergebnishaushalt nach Leistung und Konto 2022/2023

Leistung-Nr	Bezeichnung		Rechng.-Erg.					
Kontonnr	Bezeichnung Konto (K) bzw. Buchungsstelle (B)	Gliederungsposition	Vorvorjahr 2020	Vorjahr 2021	Planjahr 2022	Planjahr 2023	Planjahr 2024	Planjahr 2025
Bemerkung								
523130	Aufwendungen für die Unterhaltung von Gebäuden einschließl. der Bestandteile, die dem Gebäude zuzurechnen sind (allgemeine Unterhaltung) (K)	E10 Aufwendungen für Sach- und Dienstleistungen	127	100	100	100	100	100
525430	Kostenerstattungen - an Gemeinden und Gemeindeverbände (K)	E10 Aufwendungen für Sach- und Dienstleistungen	3.974	4.500	4.500	5.400	5.400	5.400
	Bem.: Einsatz Bauhof, ab 2023 mit USt							
534000	Abschreibungen auf bebaute Grundstücke und grundstücksgleiche Rechte (K)	E11 Abschreibungen		6.550	6.615	6.615	6.615	6.615
538500	Abschreibungen auf Betriebs- und Geschäftsausstattung (K)	E11 Abschreibungen		50				
541590	Zuweisungen und Zuschüsse für laufende Zwecke - an den sonstigen privaten Bereich (K)	E12 Zuwendungen, Umlagen und sonstige Transferaufwendungen						
541900	Zuweisungen und Zuschüsse für laufende Zwecke - an Sonstige (K)	E12 Zuwendungen, Umlagen und sonstige Transferaufwendungen	6.420	5.000	5.000	5.000	5.000	5.000
	Bem.: Historisches Quartier							
564100	Versicherungsbeiträge (K)	E14 Sonstige laufende Aufwendungen	72	70	80	80	80	80
		<b>Summe Aufwand:</b>	<b>10.799</b>	<b>16.800</b>	<b>16.825</b>	<b>17.725</b>	<b>17.725</b>	<b>17.725</b>
		<b>Gesamt 523001 Denkmalschutz und -pflege:</b>	<b>- 9.941</b>	<b>- 14.780</b>	<b>- 14.800</b>	<b>- 15.700</b>	<b>- 15.700</b>	<b>- 15.700</b>
<b>541001</b>	<b>Stadtstraßen, Winterdienst, Konzessionsabgaben</b>							
415100	Erträge aus der Auflösung von Sonderposten aus Zuwendungen (K)	E2 Zuwendungen, allgemeine Umlagen und sonstige		151.100	107.885	105.760	105.290	105.290
432100	Entgelte für die Benutzung von öffentlichen Einrichtungen und für wirtschaftliche Dienstleistungen (K)	E4 Öffentlich-rechtliche Leistungsentgelte			600	600	600	600
	Bem.: Stellplatzmiete Kleidercontainer							
432250	Entgelte - für die Sondernutzung von Straßen (K)	E4 Öffentlich-rechtliche Leistungsentgelte	4.643	4.740	4.600	4.600	4.600	4.600
437000	Erträge aus der Auflösung von Sonderposten für Beiträge und ähnlichen Entgelten (K)	E4 Öffentlich-rechtliche Leistungsentgelte		253.030	252.617	245.312	241.797	230.037
441200	Mieten und Pachten (K)	E5 Privatrechtliche Leistungsentgelte	25	30	25	25	25	25
	Bem.: Stellplatz in Honneroth,							

## Ergebnishaushalt nach Leistung und Konto 2022/2023

Leistung-Nr	Bezeichnung		Rechng.-Erg.					
Kontonnr	Bezeichnung Konto (K) bzw. Buchungsstelle (B)	Gliederungsposition	Vorvorjahr 2020	Vorjahr 2021	Planjahr 2022	Planjahr 2023	Planjahr 2024	Planjahr 2025
	Bemerkung							
442430	Kostenerstattungen und Kostenumlagen - von Gemeinden und Gemeindeverbänden (K) <i>Bem.: Glascontainer</i>	E6 Kostenerstattungen und Kostenumlagen	5.918	6.000	6.000	6.000	6.000	6.000
442500	Kostenerstattungen und Kostenumlagen - von privaten Unternehmen (K) <i>Bem.: Straßenaufbrüche durch Dritte</i>	E6 Kostenerstattungen und Kostenumlagen	1.550	400	400	400	400	400
442510	Kostenerstattungen und Kostenumlagen - von privaten Unternehmen (K)	E6 Kostenerstattungen und Kostenumlagen	710					
442590	Kostenerstattungen und Kostenumlagen - vom sonstigen privaten Bereich (K)	E6 Kostenerstattungen und Kostenumlagen	1.468					
442900	Kostenerstattungen und Kostenumlagen - von übrigen Bereichen (K) <i>Bem.: Schadensersatzansprüche</i>	E6 Kostenerstattungen und Kostenumlagen	15.009	7.000	7.000	7.000	7.000	7.000
462100	Ordnungsrechtliche Erträge (Bußgelder, Verwarnungsgelder u.a.) (K)	E7 Sonstige laufende Erträge	210					
462500	Konzessionsabgaben (K) <i>Bem.: Strom und Gas, ab 2023 mit UST.</i>	E7 Sonstige laufende Erträge	233.360	215.000	215.000	255.000	255.000	255.000
		<b>Summe Ertrag:</b>	<b>262.892</b>	<b>637.300</b>	<b>594.127</b>	<b>624.697</b>	<b>620.712</b>	<b>608.952</b>
522002	Aufwendungen für Stromkosten (Normalstrom) (K) <i>Bem.: Strom Straßenbeleuchtung und Brunnenanlage</i>	E10 Aufwendungen für Sach- und Dienstleistungen	48.862	55.000	55.000	55.000	55.000	55.000
522003	Aufwendungen für Wasserversorgung u. Abwasserbeseitigung (K)	E10 Aufwendungen für Sach- und Dienstleistungen		500				
522004	Aufwendungen für Abfallbeseitigung (K)	E10 Aufwendungen für Sach- und Dienstleistungen		70				
523380	Straßen, Wege, Plätze und Verkehrslenkungsanlagen (K)	E10 Aufwendungen für Sach- und Dienstleistungen	80.299	100.000	100.000	100.000	100.000	100.000
523600	Unterhaltung der Maschinen, Geräte, Betriebs- und Geschäftsausstattung sowie Kleinteile bis 1.000 € (netto) (K)	E10 Aufwendungen für Sach- und Dienstleistungen		500	500	500	500	500

## Ergebnishaushalt nach Leistung und Konto 2022/2023

Leistung-Nr	Bezeichnung		Rechng.-Erg.					
Kontonnr	Bezeichnung Konto (K) bzw. Buchungsstelle (B)	Gliederungsposition	Vorvorjahr 2020	Vorjahr 2021	Planjahr 2022	Planjahr 2023	Planjahr 2024	Planjahr 2025
Bemerkung								
525430	Kostenerstattungen - an Gemeinden und Gemeindeverbände (K)	E10 Aufwendungen für Sach- und Dienstleistungen	208.152	240.000	240.000	240.000	240.000	240.000
	<i>Bem.: Einsatz Bauhof VG u. ä. (Anteil Straßen- und Stadtreinigung s. Leistung 541002; ILV s. auch Konto 581000)</i>							
525431	Kostenerstattungen - an Gemeinden und Gemeindeverbände - Straßenoberflächenentwässerung (K)	E10 Aufwendungen für Sach- und Dienstleistungen	163.776	155.000	164.000	164.000	164.000	164.000
	<i>Bem.: wkB Straßenoberflächenentwässerung</i>							
525500	Kostenerstattungen - an private Unternehmen (K)	E10 Aufwendungen für Sach- und Dienstleistungen			45.000	45.000	45.000	45.000
	<i>Bem.: Wartungspauschale für Straßenbeleuchtung</i>							
525510	Kostenerstattungen - an private Unternehmen (K)	E10 Aufwendungen für Sach- und Dienstleistungen	22.822	45.000				
525900	Kostenerstattungen - an Sonstige (K)	E10 Aufwendungen für Sach- und Dienstleistungen	2.400	2.400				
532000	Abschreibungen auf immaterielle Vermögensgegenstände (K)	E11 Abschreibungen		54.220	36.875	36.875	36.870	36.860
534000	Abschreibungen auf bebaute Grundstücke und grundstücksgleiche Rechte (K)	E11 Abschreibungen		620	620	620	620	620
535000	Abschreibung auf das Infrastrukturvermögen (K)	E11 Abschreibungen		739.000	589.085	573.205	565.655	551.825
537000	Abschreibungen auf Kunstgegenstände, Denkmäler (K)	E11 Abschreibungen		160	175	175	70	
538500	Abschreibungen auf Betriebs- und Geschäftsausstattung (K)	E11 Abschreibungen		7.550	7.500	7.140	7.105	7.105
562100	Mieten, Pachten und Erbbauzinsen (K)	E14 Sonstige laufende Aufwendungen	88	100	100	100	100	100
	<i>Bem.: Gestattungen DB und Wegeflächen</i>							
569900	Sonstige Aufwendungen für Partnerschaft und Veranstaltungen (K)	E14 Sonstige laufende Aufwendungen		1.000	1.000	1.000	1.000	1.000
581000	Aufwendungen aus internen Leistungsbeziehungen (K)	E22b Aufwendungen aus internen Leistungsbeziehungen		144.350				
		<b>Summe Aufwand:</b>	<b>526.400</b>	<b>1.545.470</b>	<b>1.239.855</b>	<b>1.223.615</b>	<b>1.215.920</b>	<b>1.202.010</b>
		<b>Gesamt 541001 Stadtstraßen, Winterdienst, Konzessionsabgaben:</b>	<b>- 263.508</b>	<b>- 908.170</b>	<b>- 645.728</b>	<b>- 598.918</b>	<b>- 595.208</b>	<b>- 593.058</b>
<b>541002</b>	<b>Stadtreinigung - Straßenreinigung</b>							
432230	Entgelte - für die Straßenreinigung (K)	E4 Öffentlich-rechtliche Leistungsentgelte	77.246	77.000	80.000	90.000	90.000	90.000



## Ergebnishaushalt nach Leistung und Konto 2022/2023

Leistung-Nr	Bezeichnung		Rechng.-Erg.					
Kontonr	Bezeichnung Konto (K) bzw. Buchungsstelle (B)	Gliederungsposition	Vorvorjahr 2020	Vorjahr 2021	Planjahr 2022	Planjahr 2023	Planjahr 2024	Planjahr 2025
Bemerkung								
481000	Erträge aus internen Leistungsbeziehungen (K)	E22a Erträge aus internen Leistungsbeziehungen		155.850	11.500	11.500	11.500	11.500
<b>Summe Ertrag:</b>			<b>77.246</b>	<b>232.850</b>	<b>91.500</b>	<b>101.500</b>	<b>101.500</b>	<b>101.500</b>
523110	Aufwendungen zur Unterhaltung von Grundstücken und Außenanlagen (K)	E10 Aufwendungen für Sach- und Dienstleistungen	600	600				
523380	Straßen, Wege, Plätze und Verkehrslenkungsanlagen (K)	E10 Aufwendungen für Sach- und Dienstleistungen	932	500	500	500	500	500
524900	<i>Bem.: Hundekotbeutel</i> Sonstige Aufwendungen für Sach- und Dienstleistungen (K)	E10 Aufwendungen für Sach- und Dienstleistungen	418	1.000	1.000	1.000	1.000	1.000
525430	Kostenerstattungen - an Gemeinden und Gemeindeverbände (K)	E10 Aufwendungen für Sach- und Dienstleistungen	226.248	230.000	230.000	270.000	270.000	270.000
538500	<i>Bem.: ab 2023 mit UST</i> Abschreibungen auf Betriebs- und Geschäftsausstattung (K)	E11 Abschreibungen		1.850	350	55		
<b>Summe Aufwand:</b>			<b>228.198</b>	<b>233.950</b>	<b>231.850</b>	<b>271.555</b>	<b>271.500</b>	<b>271.500</b>
<b>Gesamt 541002 Stadtreinigung - Straßenreinigung:</b>			<b>- 150.952</b>	<b>- 1.100</b>	<b>- 140.350</b>	<b>- 170.055</b>	<b>- 170.000</b>	<b>- 170.000</b>
<b>546001</b>	<b>Städtische Parkplatzeinrichtungen</b>							
415100	Erträge aus der Auflösung von Sonderposten aus Zuwendungen (K)	E2 Zuwendungen, allgemeine Umlagen und sonstige		55.760	56.265	56.265	43.810	43.515
432280	Entgelte - Parkgebühren Dauerparker (K)	E4 Öffentlich-rechtliche Leistungsentgelte	145.472	190.000	70.000	70.000	70.000	70.000
432281	<i>Bem.: Dauerparkplätze mit einer Erhöhung um 10 €/Monat gerechnet</i> Entgelte - Parkgebühren Kurzzeitparker (K)	E4 Öffentlich-rechtliche Leistungsentgelte			135.000	135.000	135.000	135.000
437000	Erträge aus der Auflösung von Sonderposten für Beiträge und ähnlichen Entgelten (K)	E4 Öffentlich-rechtliche Leistungsentgelte		21.330	30.025	30.025	30.025	25.650
441200	Mieten und Pachten (K)	E5 Privatrechtliche Leistungsentgelte	25.165	27.300	24.200	2.000	2.000	2.000
<i>Bem.: ab 2023 ohne Parkplatz Weyerdamm , Parkgarage Hofstraße u. ä.</i>								

## Ergebnishaushalt nach Leistung und Konto 2022/2023

Leistung-Nr	Bezeichnung		Rechng.-Erg.						
Kontonnr	Bezeichnung Konto (K) bzw. Buchungsstelle (B)	Gliederungsposition	Vorvorjahr 2020	Vorjahr 2021	Planjahr 2022	Planjahr 2023	Planjahr 2024	Planjahr 2025	
Bemerkung									
442500	Kostenerstattungen und Kostenumlagen - von privaten Unternehmen (K)	E6 Kostenerstattungen und Kostenumlagen	18	200	3.000	3.000	3.000	3.000	
	<i>Bem.: Ab 2020 geänderte Verbuchung der bewirtsch. Parkplätze von KSK und WWbank</i>								
442510	Kostenerstattungen und Kostenumlagen - von privaten Unternehmen (K)	E6 Kostenerstattungen und Kostenumlagen	8.427						
442590	Kostenerstattungen und Kostenumlagen - vom sonstigen privaten Bereich (K)	E6 Kostenerstattungen und Kostenumlagen	629						
442900	Kostenerstattungen und Kostenumlagen - von übrigen Bereichen (K)	E6 Kostenerstattungen und Kostenumlagen		500	300	300	300	300	
	<i>Bem.: Schadensersatzansprüche</i>								
462700	Versicherungserstattungen (K)	E7 Sonstige laufende Erträge	18.228						
466100	Erträge aus der Auflösung von Wertberichtigungen und Sonderposten (K)	E7 Sonstige laufende Erträge		560	555	555	555	555	
<b>Summe Ertrag:</b>			<b>197.938</b>	<b>295.650</b>	<b>319.345</b>	<b>297.145</b>	<b>284.690</b>	<b>280.020</b>	
502210	Arbeitnehmer - Vergütungen (K)	E9 Personal- und Versorgungsaufwendungen			8.865	9.050	9.215	9.380	
502220	Leistungszulage Arbeitnehmer (K)	E9 Personal- und Versorgungsaufwendungen		135	152	155	158	161	
502900	Sonstige Vergütungen, Leistungszulagen (K)	E9 Personal- und Versorgungsaufwendungen		12.500					
502910	Sonstige - Vergütungen und Leistungszulagen (K)	E9 Personal- und Versorgungsaufwendungen	11.666						
503200	Beiträge zu Versorgungskassen - Arbeitnehmer (K)	E9 Personal- und Versorgungsaufwendungen			365	370	378	385	
504200	Beiträge zur gesetzlichen Sozialversicherung - Arbeitnehmer (K)	E9 Personal- und Versorgungsaufwendungen			1.825	1.850	1.885	1.920	
522001	Aufwendungen für Wärmeenergie (K)	E10 Aufwendungen für Sach- und Dienstleistungen	177	250	250	250	250	250	
522002	Aufwendungen für Stromkosten (Normalstrom) (K)	E10 Aufwendungen für Sach- und Dienstleistungen	30.626	20.000	20.000	20.000	20.000	20.000	
522003	Aufwendungen für Wasserversorgung u. Abwasserbeseitigung (K)	E10 Aufwendungen für Sach- und Dienstleistungen	2.238	2.800	2.800	2.800	2.800	2.800	

## Ergebnishaushalt nach Leistung und Konto 2022/2023

Leistung-Nr	Bezeichnung		Rechng.-Erg.					
Kontonnr	Bezeichnung Konto (K) bzw. Buchungsstelle (B)	Gliederungsposition	Vorvorjahr 2020	Vorjahr 2021	Planjahr 2022	Planjahr 2023	Planjahr 2024	Planjahr 2025
	Bemerkung							
522004	Aufwendungen für Abfallbeseitigung (K)	E10 Aufwendungen für Sach- und Dienstleistungen	271	250	300	300	300	300
523110	Aufwendungen zur Unterhaltung von Grundstücken und Außenanlagen (K)	E10 Aufwendungen für Sach- und Dienstleistungen	590	1.000	1.000	1.000	1.000	1.000
523130	Aufwendungen für die Unterhaltung von Gebäuden einschließl. der Bestandteile, die dem Gebäude zuzurechnen sind (allgemeine Unterhaltung) (K)	E10 Aufwendungen für Sach- und Dienstleistungen	28.928	20.000	70.000	24.000	24.000	24.000
	<i>Bem.: 2022: Rampensanierung</i>							
523132	Aufwendungen für die Unterhaltung von Gebäuden einschließl. der Bestandteile, die dem Gebäude zuzurechnen sind (Wartung) (K)	E10 Aufwendungen für Sach- und Dienstleistungen	8.900	10.200	10.200	10.200	10.200	10.200
523230	Bewirtschaftung der Grundstücke und Gebäude - Sonstige Bewirtschaftungskosten (inkl. Straßenreinigung) (K)	E10 Aufwendungen für Sach- und Dienstleistungen	2.465	3.000	5.000	5.000	5.000	5.000
	<i>Bem.: Toilettenanlage im Parkhaus-Reinigung; Straßenreinigungsgebühren</i>							
523231	Bewirtschaftung der Grundstücke und Gebäude - Glas- u. Gebäudereinigung (K)	E10 Aufwendungen für Sach- und Dienstleistungen	4.232	4.100	4.400	4.400	4.400	4.400
523380	Straßen, Wege, Plätze und Verkehrslenkungsanlagen (K)	E10 Aufwendungen für Sach- und Dienstleistungen	20					
523600	Unterhaltung der Maschinen, Geräte, Betriebs- und Geschäftsausstattung sowie Kleinteile bis 1.000 € (netto) (K)	E10 Aufwendungen für Sach- und Dienstleistungen	2.844	2.000	2.000	2.000	2.000	2.000
	<i>Bem.: Unterhaltung Parktechnik</i>							
524700	Sonstige Verbrauchsmittel (K)	E10 Aufwendungen für Sach- und Dienstleistungen	650	3.000	3.000	3.000	3.000	3.000
	<i>Bem.: Parktickets, Transponderkarten, etc.</i>							
525430	Kostenerstattungen - an Gemeinden und Gemeindeverbände (K)	E10 Aufwendungen für Sach- und Dienstleistungen	112.058	68.000	70.000	70.000	70.000	70.000
	<i>Bem.: Einsatz Bauhof VG und Personkostenanteile für Gestellung Parkraumbetreuung durch die Verbandsgemeinde; ab 2023 mit Umsatzsteuer berechnet</i>							
525431	Kostenerstattungen - an Gemeinden und Gemeindeverbände - Straßenoberflächenentwässerung (K)	E10 Aufwendungen für Sach- und Dienstleistungen		8.500	8.500	8.500	8.500	8.500
	<i>Bem.: WKB Straßenoberflächenentwässerung</i>							

## Ergebnishaushalt nach Leistung und Konto 2022/2023

Leistung-Nr	Bezeichnung		Rechng.-Erg.					
Kontonr	Bezeichnung Konto (K) bzw. Buchungsstelle (B)	Gliederungsposition	Vorvorjahr 2020	Vorjahr 2021	Planjahr 2022	Planjahr 2023	Planjahr 2024	Planjahr 2025
	Bemerkung							
532000	Abschreibungen auf immaterielle Vermögensgegenstände (K)	E11 Abschreibungen		1.060	1.135	1.135	1.135	1.135
534000	Abschreibungen auf bebaute Grundstücke und grundstücksgleiche Rechte (K)	E11 Abschreibungen		54.790	54.790	54.790	54.790	54.790
535000	Abschreibung auf das Infrastrukturvermögen (K)	E11 Abschreibungen		66.200	68.245	68.245	55.790	54.045
538200	Abschreibungen auf Maschinen und technische Anlagen (K)	E11 Abschreibungen			4.290	4.290	4.290	4.290
538500	Abschreibungen auf Betriebs- und Geschäftsausstattung (K)	E11 Abschreibungen		12.740	12.735	11.925	11.015	5.900
562500	Sachverständigen-, Gerichts- und ähnliche Aufwendungen (u. a. Anwalts-, Notar-, Prozesskosten sowie Aufwendungen für die Erstellung von Bebauungsplänen) (K)	E14 Sonstige laufende Aufwendungen	586					
562900	Sonstige Aufwendungen für die Inanspruchnahme von Rechten und Diensten (K) <i>Bem.: Fernüberwachung Parken</i>	E14 Sonstige laufende Aufwendungen	5.220	6.000	6.000	6.000	6.000	6.000
563400	Telefon, Datenübertragungskosten (K) <i>Bem.: Verschiedene Datenleitungen</i>	E14 Sonstige laufende Aufwendungen	849	1.800	1.800	1.800	1.800	1.800
563900	Sonstiges (K)	E14 Sonstige laufende Aufwendungen	211					
564100	Versicherungsbeiträge (K)	E14 Sonstige laufende Aufwendungen	1.485	1.850	1.850	1.850	1.850	1.850
564200	Beiträge zu Wirtschaftsverbänden, Berufsvertretungen, Berufsgenossenschaften und Vereinen (K) <i>Bem.: Mitgliedschaft im Bundesverband Parken</i>	E14 Sonstige laufende Aufwendungen	682	700	700	700	700	700
568100	Grundsteuer (K)	E14 Sonstige laufende Aufwendungen	9.667	9.750	9.750	9.750	9.750	9.750
		<b>Summe Aufwand:</b>	<b>224.366</b>	<b>310.625</b>	<b>369.952</b>	<b>323.360</b>	<b>310.206</b>	<b>303.556</b>
		<b>Gesamt 546001 Städtische Parkplatzeinrichtungen:</b>	<b>- 26.428</b>	<b>- 14.975</b>	<b>- 50.607</b>	<b>- 26.215</b>	<b>- 25.516</b>	<b>- 23.536</b>
<b>551001</b>	<b>Öffentliches Grün, Landschaftsbau und sonstige Erholungseinrichtungen sowie Parkanlagen</b>							
415100	Erträge aus der Auflösung von Sonderposten aus Zuwendungen (K)	E2 Zuwendungen, allgemeine Umlagen und sonstige		330	310	310	310	275
		<b>Summe Ertrag:</b>		<b>330</b>	<b>310</b>	<b>310</b>	<b>310</b>	<b>275</b>
522003	Aufwendungen für Wasserversorgung u. Abwasserbeseitigung (K)	E10 Aufwendungen für Sach- und Dienstleistungen	71		90	90	90	90

## Ergebnishaushalt nach Leistung und Konto 2022/2023

Leistung-Nr	Bezeichnung		Rechng.-Erg.					
Kontonr	Bezeichnung Konto (K) bzw. Buchungsstelle (B)	Gliederungsposition	Vorvorjahr 2020	Vorjahr 2021	Planjahr 2022	Planjahr 2023	Planjahr 2024	Planjahr 2025
Bemerkung								
523110	Aufwendungen zur Unterhaltung von Grundstücken und Außenanlagen (K)	E10 Aufwendungen für Sach- und Dienstleistungen	1.880	3.000	3.000	3.000	3.000	3.000
525430	Kostenerstattungen - an Gemeinden und Gemeindeverbände (K)	E10 Aufwendungen für Sach- und Dienstleistungen	49.177	54.000	54.000	64.000	64.000	64.000
Bem.: Einsatz Bauhof der VG, insbes. für Mäh- und Pflegearbeiten, ab 2023 mit USt								
532000	Abschreibungen auf immaterielle Vermögensgegenstände (K)	E11 Abschreibungen			85	85	85	85
535000	Abschreibung auf das Infrastrukturvermögen (K)	E11 Abschreibungen		18.480	30.135	30.135	30.120	29.645
538500	Abschreibungen auf Betriebs- und Geschäftsausstattung (K)	E11 Abschreibungen		2.940	2.635	2.635	1.910	1.205
<b>Summe Aufwand:</b>			<b>51.128</b>	<b>78.420</b>	<b>89.945</b>	<b>99.945</b>	<b>99.205</b>	<b>98.025</b>
<b>Gesamt 551001 Öffentliches Grün, Landschaftsbau und sonstige Erholungseinrichtungen sowie Parkanlagen:</b>			<b>- 51.128</b>	<b>- 78.090</b>	<b>- 89.635</b>	<b>- 99.635</b>	<b>- 98.895</b>	<b>- 97.750</b>
<b>552101</b>	<b>Gewässerunterhaltung</b>							
523600	Unterhaltung der Maschinen, Geräte, Betriebs- und Geschäftsausstattung sowie Kleinteile bis 1.000 € (netto) (K)	E10 Aufwendungen für Sach- und Dienstleistungen	115					
524900	Sonstige Aufwendungen für Sach- und Dienstleistungen (K)	E10 Aufwendungen für Sach- und Dienstleistungen	425	500	500	500	500	500
525430	Kostenerstattungen - an Gemeinden und Gemeindeverbände (K)	E10 Aufwendungen für Sach- und Dienstleistungen	8.316	7.500	27.000	21.400	33.300	11.300
Bem.: 2022: Entschlammung Regenrückhaltebecken Sehrtenbach, 2022-2024: Sanierung Mühlengraben; 2024: Planungskosten Teichanlage Parc de Tarbes; ab 2023 mit USt								
532000	Abschreibungen auf immaterielle Vermögensgegenstände (K)	E11 Abschreibungen		3.030	3.025	3.025	3.025	3.025
535000	Abschreibung auf das Infrastrukturvermögen (K)	E11 Abschreibungen		4.350	3.265			
<b>Summe Aufwand:</b>			<b>8.855</b>	<b>15.380</b>	<b>33.790</b>	<b>24.925</b>	<b>36.825</b>	<b>14.825</b>
<b>Gesamt 552101 Gewässerunterhaltung:</b>			<b>- 8.855</b>	<b>- 15.380</b>	<b>- 33.790</b>	<b>- 24.925</b>	<b>- 36.825</b>	<b>- 14.825</b>
<b>553001</b>	<b>Friedhofs- und Bestattungswesen</b>							
414410	Zuweisungen und Zuschüsse für laufende Zwecke - vom Bund (K)	E2 Zuwendungen, allgemeine Umlagen und sonstige	7.342	6.120	6.120	6.120	6.120	6.120
Bem.: Erstattungen für Kriegsgräber								

## Ergebnishaushalt nach Leistung und Konto 2022/2023

Leistung-Nr	Bezeichnung		Rechng.-Erg.					
Kontonr	Bezeichnung Konto (K) bzw. Buchungsstelle (B)	Gliederungsposition	Vorvorjahr 2020	Vorjahr 2021	Planjahr 2022	Planjahr 2023	Planjahr 2024	Planjahr 2025
Bemerkung								
415100	Erträge aus der Auflösung von Sonderposten aus Zuwendungen (K)	E2 Zuwendungen, allgemeine Umlagen und sonstige		60				
432240	Entgelte - für das Bestattungswesen (K)	E4 Öffentlich-rechtliche Leistungsentgelte	22.109	25.000	25.000	25.000	25.000	25.000
<i>Bem.: Nur Erstattungen für Leistungen; Grabnutzungsentgelte s. Bilanzkonto 236000</i>								
439000	Erträge aus der Auflösung von Sonderposten für Grabnutzungsentgelte (K)	E4 Öffentlich-rechtliche Leistungsentgelte		43.670	42.980	41.900	40.820	39.655
442420	Kostenerstattungen und Kostenumlagen - vom Land (K)	E6 Kostenerstattungen und Kostenumlagen	951	950	950	950	950	950
<i>Bem.: Pflegepauschale für jüdischen Friedhof</i>								
442430	Kostenerstattungen und Kostenumlagen - von Gemeinden und Gemeindeverbänden (K)	E6 Kostenerstattungen und Kostenumlagen	53.089	54.500				
442590	Kostenerstattungen und Kostenumlagen - vom sonstigen privaten Bereich (K)	E6 Kostenerstattungen und Kostenumlagen	2.129					
442900	Kostenerstattungen und Kostenumlagen - von übrigen Bereichen (K)	E6 Kostenerstattungen und Kostenumlagen	6.479	8.000	8.000	8.000	8.000	8.000
<i>Bem.: Sonderleistungen, z.B. Grabeinbnungen, -platten und -schilder</i>								
466100	Erträge aus der Auflösung von Wertberichtigungen und Sonderposten (K)	E7 Sonstige laufende Erträge		12				
<b>Summe Ertrag:</b>			<b>92.110</b>	<b>138.300</b>	<b>83.050</b>	<b>81.970</b>	<b>80.890</b>	<b>79.725</b>
502200	Arbeitnehmer (Vergütungen, Leistungszahlungen) (K)	E9 Personal- und Versorgungsaufwendungen		42.000				
502210	Arbeitnehmer - Vergütungen (K)	E9 Personal- und Versorgungsaufwendungen	40.604					
502220	Leistungszulage Arbeitnehmer (K)	E9 Personal- und Versorgungsaufwendungen	425	140				
503200	Beiträge zu Versorgungskassen - Arbeitnehmer (K)	E9 Personal- und Versorgungsaufwendungen	3.126	3.300				
504200	Beiträge zur gesetzlichen Sozialversicherung - Arbeitnehmer (K)	E9 Personal- und Versorgungsaufwendungen	8.407	8.550				
522001	Aufwendungen für Wärmeenergie (K)	E10 Aufwendungen für Sach- und Dienstleistungen	4.100	4.400	4.600	4.600	4.600	4.600

## Ergebnishaushalt nach Leistung und Konto 2022/2023

Leistung-Nr	Bezeichnung		Rechng.-Erg.					
Kontonr	Bezeichnung Konto (K) bzw. Buchungsstelle (B)	Gliederungsposition	Vorvorjahr 2020	Vorjahr 2021	Planjahr 2022	Planjahr 2023	Planjahr 2024	Planjahr 2025
	Bemerkung							
522002	Aufwendungen für Stromkosten (Normalstrom) (K)	E10 Aufwendungen für Sach- und Dienstleistungen	608	1.000	1.000	1.000	1.000	1.000
	Bem.: Friedhofshalle Waldfriedhof							
522003	Aufwendungen für Wasserversorgung u. Abwasserbeseitigung (K)	E10 Aufwendungen für Sach- und Dienstleistungen	2.054	2.100	2.100	2.100	2.150	2.150
	Bem.: angepasst an aktuellen Bedarf.							
522004	Aufwendungen für Abfallbeseitigung (K)	E10 Aufwendungen für Sach- und Dienstleistungen		500	100	100	100	100
	Bem.: Abfallentsorgung über den Bauhof							
523110	Aufwendungen zur Unterhaltung von Grundstücken und Außenanlagen (K)	E10 Aufwendungen für Sach- und Dienstleistungen	818	8.000	1.000	1.000	1.000	1.000
523130	Aufwendungen für die Unterhaltung von Gebäuden einschließl. der Bestandteile, die dem Gebäude zuzurechnen sind (allgemeine Unterhaltung) (K)	E10 Aufwendungen für Sach- und Dienstleistungen	2.894	2.000	2.000	2.000	2.000	2.000
523132	Aufwendungen für die Unterhaltung von Gebäuden einschließl. der Bestandteile, die dem Gebäude zuzurechnen sind (Wartung) (K)	E10 Aufwendungen für Sach- und Dienstleistungen	15		150	150	150	150
523133	Aufwendungen für die Unterhaltung von Gebäuden einschließl. der Bestandteile, die dem Gebäude zuzurechnen sind (Projekte) (K)	E10 Aufwendungen für Sach- und Dienstleistungen			20.000			
	Bem.: 2022: Sanierung Friedhofshalle							
523230	Bewirtschaftung der Grundstücke und Gebäude - Sonstige Bewirtschaftungskosten (inkl. Straßenreinigung) (K)	E10 Aufwendungen für Sach- und Dienstleistungen	237	240	240	240	240	240
	Bem.: u. a. Reinigung der Friedhofshalle							
523231	Bewirtschaftung der Grundstücke und Gebäude - Glas- u. Gebäudereinigung (K)	E10 Aufwendungen für Sach- und Dienstleistungen	1.422	950	950	950	950	950
523600	Unterhaltung der Maschinen, Geräte, Betriebs- und Geschäftsausstattung sowie Kleinteile bis 1.000 € (netto) (K)	E10 Aufwendungen für Sach- und Dienstleistungen	286	500	500	500	500	500
524700	Sonstige Verbrauchsmittel (K)	E10 Aufwendungen für Sach- und Dienstleistungen	6.325	6.000	6.500	6.500	6.500	6.500
	Bem.: Grabplatten, -schilder u. ä. - Erstattungen s. Kto. 442590							

## Ergebnishaushalt nach Leistung und Konto 2022/2023

Leistung-Nr	Bezeichnung		Rechng.-Erg.					
Kontonr	Bezeichnung Konto (K) bzw. Buchungsstelle (B)	Gliederungsposition	Vorvorjahr 2020	Vorjahr 2021	Planjahr 2022	Planjahr 2023	Planjahr 2024	Planjahr 2025
Bemerkung								
524900	Sonstige Aufwendungen für Sach- und Dienstleistungen (K)	E10 Aufwendungen für Sach- und Dienstleistungen	327	500	500	500	500	500
	<i>Bem.: Grabherstellung durch private Firmen</i>							
525430	Kostenerstattungen - an Gemeinden und Gemeindeverbände (K)	E10 Aufwendungen für Sach- und Dienstleistungen	132.737	143.000	144.000	172.550	172.500	172.500
	<i>Bem.: Einsatz Bauhof VG auf den Friedhöfen der Stadt, ab 2023: mit USi</i>							
534000	Abschreibungen auf bebaute Grundstücke und grundstücksgleiche Rechte (K)	E11 Abschreibungen		11.420	7.030	7.030	7.030	7.030
538500	Abschreibungen auf Betriebs- und Geschäftsausstattung (K)	E11 Abschreibungen		480	295	295	295	295
563900	Sonstiges (K)	E14 Sonstige laufende Aufwendungen	50					
564100	Versicherungsbeiträge (K)	E14 Sonstige laufende Aufwendungen	521	500	550	550	550	550
564200	Beiträge zu Wirtschaftsverbänden, Berufsvertretungen, Berufsgenossenschaften und Vereinen (K)	E14 Sonstige laufende Aufwendungen	452	650	650	650	650	650
	<i>Bem.: Berufsgenossenschaft</i>							
		<b>Summe Aufwand:</b>	<b>205.409</b>	<b>236.230</b>	<b>192.165</b>	<b>200.715</b>	<b>200.715</b>	<b>200.715</b>
		<b>Gesamt 553001 Friedhofs- und Bestattungswesen:</b>	<b>- 113.299</b>	<b>- 97.930</b>	<b>- 109.115</b>	<b>- 118.745</b>	<b>- 119.825</b>	<b>- 120.990</b>
<b>554001</b>	<b>Naturschutz und Landschaftspflege (Ökokonto- bzw. Ausgleichsflächen)</b>							
442590	Kostenerstattungen und Kostenumlagen - vom sonstigen privaten Bereich (K)	E6 Kostenerstattungen und Kostenumlagen	500					
		<b>Summe Ertrag:</b>	<b>500</b>					
523100	Unterhaltung der Grundstücke und Außenanlagen (K)	E10 Aufwendungen für Sach- und Dienstleistungen	200					
523110	Aufwendungen zur Unterhaltung von Grundstücken und Außenanlagen (K)	E10 Aufwendungen für Sach- und Dienstleistungen		200	200	200	200	200
	<i>Bem.: Pflegeaufwand für Ökokonto</i>							
523380	Straßen, Wege, Plätze und Verkehrslenkungsanlagen (K)	E10 Aufwendungen für Sach- und Dienstleistungen	1.286					



## Ergebnishaushalt nach Leistung und Konto 2022/2023

Leistung-Nr	Bezeichnung		Rechng.-Erg. Vorvorjahr 2020	Vorjahr 2021	Planjahr 2022	Planjahr 2023	Planjahr 2024	Planjahr 2025
Kontonr	Bezeichnung Konto (K) bzw. Buchungsstelle (B)	Gliederungsposition						
	Bemerkung							
525430	Kostenerstattungen - an Gemeinden und Gemeindeverbände (K)	E10 Aufwendungen für Sach- und Dienstleistungen	6.272	15.000	8.000	10.000	10.000	10.000
	<i>Bem.: Einsatz Bauhof der VG für Pflege- und Mäharbeiten, ab 2023 mit UST</i>							
		<b>Summe Aufwand:</b>	<b>7.757</b>	<b>15.200</b>	<b>8.200</b>	<b>10.200</b>	<b>10.200</b>	<b>10.200</b>
	<b>Gesamt 554001 Naturschutz und Landschaftspflege (Ökokonto- bzw. Ausgleichsflächen):</b>		<b>- 7.257</b>	<b>- 15.200</b>	<b>- 8.200</b>	<b>- 10.200</b>	<b>- 10.200</b>	<b>- 10.200</b>
<b>555101</b>	<b>Kommunale Forstwirtschaft - Stadtwald</b>							
414420	Zuweisungen und Zuschüsse für laufende Zwecke - vom Land (K)	E2 Zuwendungen, allgemeine Umlagen und sonstige	3.299		22.500			
441100	Erträge aus Verkäufen (K)	E5 Privatrechtliche Leistungsentgelte	12.850	21.000	20.000	11.000	11.000	11.000
	<i>Bem.: Holzkaufgelder</i>							
		<b>Summe Ertrag:</b>	<b>16.149</b>	<b>21.000</b>	<b>42.500</b>	<b>11.000</b>	<b>11.000</b>	<b>11.000</b>
524900	Sonstige Aufwendungen für Sach- und Dienstleistungen (K)	E10 Aufwendungen für Sach- und Dienstleistungen	13.819	15.000	40.000	7.500	7.500	7.500
	<i>Bem.: Unternehmereinsatz</i>							
525420	Kostenerstattungen - an das Land (K)	E10 Aufwendungen für Sach- und Dienstleistungen	5.089	5.500	5.500	5.500	5.500	5.500
	<i>Bem.: Pauschale Verwaltungskostenanteile u. a. für Revierförster</i>							
525430	Kostenerstattungen - an Gemeinden und Gemeindeverbände (K)	E10 Aufwendungen für Sach- und Dienstleistungen	502	250	250	250	250	250
	<i>Bem.: Einsatz Bauhof</i>							
564100	Versicherungsbeiträge (K)	E14 Sonstige laufende Aufwendungen	64	120	120	120	120	120
	<i>Bem.: Waldbrandversicherung</i>							
564200	Beiträge zu Wirtschaftsverbänden, Berufsvertretungen, Berufsgenossenschaften und Vereinen (K)	E14 Sonstige laufende Aufwendungen	3.195	1.650	1.500	1.500	1.500	1.500
	<i>Bem.: Berufsgenossenschaft, Waldbesitzerverband, Waldpauschale GStB</i>							
568100	Grundsteuer (K)	E14 Sonstige laufende Aufwendungen	890	970	900	900	950	950
	<i>Bem.: für Waldflächen (einschl. LWK)</i>							
		<b>Summe Aufwand:</b>	<b>23.560</b>	<b>23.490</b>	<b>48.270</b>	<b>15.770</b>	<b>15.820</b>	<b>15.820</b>
	<b>Gesamt 555101 Kommunale Forstwirtschaft - Stadtwald:</b>		<b>- 7.411</b>	<b>- 2.490</b>	<b>- 5.770</b>	<b>- 4.770</b>	<b>- 4.820</b>	<b>- 4.820</b>

## Ergebnishaushalt nach Leistung und Konto 2022/2023

Leistung-Nr	Bezeichnung		Rechng.-Erg.					
Kontonr	Bezeichnung Konto (K) bzw. Buchungsstelle (B)	Gliederungsposition	Vorvorjahr 2020	Vorjahr 2021	Planjahr 2022	Planjahr 2023	Planjahr 2024	Planjahr 2025
	Bemerkung							
<b>555901</b>	<b>Feld- und Wirtschaftswege</b>							
415100	Erträge aus der Auflösung von Sonderposten aus Zuwendungen (K)	E2 Zuwendungen, allgemeine Umlagen und sonstige		10.960	7.785	7.030	6.460	5.540
432300	Entgelte für die Unterhaltung von Straßen, Wirtschaftswegen u.a. öffentlichen Einrichtungen (K)	E4 Öffentlich-rechtliche Leistungsentgelte	8.335	6.000	6.000	6.000	6.000	6.000
	<i>Bem.: Weiterleitung der Jagdpacht von der Jagdgenossenschaft</i>							
		<b>Summe Ertrag:</b>	<b>8.335</b>	<b>16.960</b>	<b>13.785</b>	<b>13.030</b>	<b>12.460</b>	<b>11.540</b>
523380	Straßen, Wege, Plätze und Verkehrslenkungsanlagen (K)	E10 Aufwendungen für Sach- und Dienstleistungen		1.500	1.500	1.500	1.500	1.500
	<i>Bem.: u. a. für Brückenprüfungen</i>							
525430	Kostenerstattungen - an Gemeinden und Gemeindeverbände (K)	E10 Aufwendungen für Sach- und Dienstleistungen	4.323	5.000	5.000	5.900	5.900	5.900
	<i>Bem.: Einsatz Bauhof VG für Unterhaltungsarbeiten, ab 2023 mit UST</i>							
535000	Abschreibung auf das Infrastrukturvermögen (K)	E11 Abschreibungen		14.230	11.240	10.415	9.790	8.780
		<b>Summe Aufwand:</b>	<b>4.323</b>	<b>20.730</b>	<b>17.740</b>	<b>17.815</b>	<b>17.190</b>	<b>16.180</b>
		<b>Gesamt 555901 Feld- und Wirtschaftswege:</b>	<b>4.012</b>	<b>- 3.770</b>	<b>- 3.955</b>	<b>- 4.785</b>	<b>- 4.730</b>	<b>- 4.640</b>
<b>571101</b>	<b>Kommunale Wirtschaftsförderung - Vorhaltung und Vermarktung von Gewerbe- und Industrieflächen</b>							
441200	Mieten und Pachten (K)	E5 Privatrechtliche Leistungsentgelte	180	200	280	280	280	280
442900	Kostenerstattungen und Kostenumlagen - von übrigen Bereichen (K)	E6 Kostenerstattungen und Kostenumlagen		1.000	1.000	1.000	1.000	1.000
	<i>Bem.: Erstattung Miteigentümer u.a. Siegener Str.</i>							
		<b>Summe Ertrag:</b>	<b>180</b>	<b>1.200</b>	<b>1.280</b>	<b>1.280</b>	<b>1.280</b>	<b>1.280</b>
522003	Aufwendungen für Wasserversorgung u. Abwasserbeseitigung (K)	E10 Aufwendungen für Sach- und Dienstleistungen	1.646	1.700	1.700	1.700	1.700	1.700
523230	Bewirtschaftung der Grundstücke und Gebäude - Sonstige Bewirtschaftungskosten (inkl. Straßenreiniung) (K)	E10 Aufwendungen für Sach- und Dienstleistungen	1.249	1.820	2.800	2.800	2.800	2.800
	<i>Bem.: Straßenreiniungsgebühren</i>							
568100	Grundsteuer (K)	E14 Sonstige laufende Aufwendungen	167	400	200	200	200	200
		<b>Summe Aufwand:</b>	<b>3.062</b>	<b>3.920</b>	<b>4.700</b>	<b>4.700</b>	<b>4.700</b>	<b>4.700</b>

## Ergebnishaushalt nach Leistung und Konto 2022/2023

Leistung-Nr	Bezeichnung		Rechng.-Erg.					
Kontonr	Bezeichnung Konto (K) bzw. Buchungsstelle (B)	Gliederungsposition	Vorvorjahr 2020	Vorjahr 2021	Planjahr 2022	Planjahr 2023	Planjahr 2024	Planjahr 2025
	Bemerkung							
<b>Gesamt 571101 Kommunale Wirtschaftsförderung - Vorhaltung und Vermarktung von Gewerbe- und Industrieflächen:</b>			- 2.882	- 2.720	- 3.420	- 3.420	- 3.420	- 3.420
<b>571102</b>	<b>Kommunale Wirtschaftsförderung - Stadtmarketing</b>							
442590	Kostenerstattungen und Kostenumlagen - vom sonstigen privaten Bereich (K)	E6 Kostenerstattungen und Kostenumlagen	119		120	120	120	120
442900	Kostenerstattungen und Kostenumlagen - von übrigen Bereichen (K)	E6 Kostenerstattungen und Kostenumlagen		300	300	300	300	300
	<i>Bem.: Beteiligung Dritter an Projekten</i>							
<b>Summe Ertrag:</b>			<b>119</b>	<b>300</b>	<b>420</b>	<b>420</b>	<b>420</b>	<b>420</b>
523600	Unterhaltung der Maschinen, Geräte, Betriebs- und Geschäftsausstattung sowie Kleinteile bis 1.000 € (netto) (K)	E10 Aufwendungen für Sach- und Dienstleistungen		100	1.100	100	100	100
	<i>Bem.: 2022: Ausstattung Citymanagement</i>							
524900	Sonstige Aufwendungen für Sach- und Dienstleistungen (K)	E10 Aufwendungen für Sach- und Dienstleistungen	312	1.550	3.000	3.000	3.000	3.000
	<i>Bem.: Projekte im Stadtmarketing (u. a. Stadtführungen, Projektgruppen, Fairtrade-Stadt)</i>							
525430	Kostenerstattungen - an Gemeinden und Gemeindeverbände (K)	E10 Aufwendungen für Sach- und Dienstleistungen		500	500	600	600	600
	<i>Bem.: Einsatz Bauhof (Beschilderung, Absperrungen u. ä. bei Veranstaltungen); ab 2023 mit US</i>							
538500	Abschreibungen auf Betriebs- und Geschäftsausstattung (K)	E11 Abschreibungen		1.160	1.160	975	105	
541900	Zuweisungen und Zuschüsse für laufende Zwecke - an Sonstige (K)	E12 Zuwendungen, Umlagen und sonstige Transferaufwendungen	3.364	3.000	5.000	5.000	5.000	5.000
	<i>Bem.: Zuweisungen für Stadtmarketingprojekte an Dritte, vorbehaltlich der Beschlussfassung im Stadtrat</i>							
562400	Datenverarbeitung (K)	E14 Sonstige laufende Aufwendungen		150	250	250	250	250
	<i>Bem.: Homepage Stadt</i>							
563400	Telefon, Datenübertragungskosten (K)	E14 Sonstige laufende Aufwendungen	238					
563600	Öffentlichkeitsarbeit (K)	E14 Sonstige laufende Aufwendungen	348	500	500	500	500	500
564200	Beiträge zu Wirtschaftsverbänden, Berufsvertretungen, Berufsgenossenschaften und Vereinen (K)	E14 Sonstige laufende Aufwendungen	2.400	2.400	2.400	2.400	2.400	2.400
	<i>Bem.: Mitgliedsbeitrag UNIKUM</i>							
<b>Summe Aufwand:</b>			<b>6.661</b>	<b>9.360</b>	<b>13.910</b>	<b>12.825</b>	<b>11.955</b>	<b>11.850</b>

## Ergebnishaushalt nach Leistung und Konto 2022/2023

Leistung-Nr	Bezeichnung		Rechng.-Erg. Vorvorjahr 2020	Vorjahr 2021	Planjahr 2022	Planjahr 2023	Planjahr 2024	Planjahr 2025
Kontonnr	Bezeichnung Konto (K) bzw. Buchungsstelle (B)	Gliederungsposition						
	Bemerkung							
<b>Gesamt 571102 Kommunale Wirtschaftsförderung - Stadtmarketing:</b>			<b>- 6.542</b>	<b>- 9.060</b>	<b>- 13.490</b>	<b>- 12.405</b>	<b>- 11.535</b>	<b>- 11.430</b>
<b>573101</b>	<b>Stadthalle Altenkirchen</b>							
415100	Erträge aus der Auflösung von Sonderposten aus Zuwendungen (K)	E2 Zuwendungen, allgemeine Umlagen und sonstige	10.722	191.610				
	<i>Bem.: 2021: Sonderertragsauflösung in voller Höhe wegen Schließung der Stadthalle zur Jahresmitte 2021</i>							
441200	Mieten und Pachten (K)	E5 Privatrechtliche Leistungsentgelte	21.413	6.000	4.850	4.850	4.850	4.850
	<i>Bem.: Miete Funkturm</i>							
441201	Nebenkostenerstattung aus Vermietungen und Verpachtungen von Geschäfts- und Wohngebäuden (K)	E5 Privatrechtliche Leistungsentgelte	477	500				
442900	Kostenerstattungen und Kostenumlagen - von übrigen Bereichen (K)	E6 Kostenerstattungen und Kostenumlagen	4	40				
481000	Erträge aus internen Leistungsbeziehungen (K)	E22a Erträge aus internen Leistungsbeziehungen		2.320	2.320	2.320		
	<i>Bem.: Miete Büro Stadtbgm.</i>							
499000	Außerordentliche Erträge (K)	E21a Außerordentliche Erträge	1.608					
<b>Summe Ertrag:</b>			<b>34.224</b>	<b>200.470</b>	<b>7.170</b>	<b>7.170</b>	<b>4.850</b>	<b>4.850</b>
502200	Arbeitnehmer (Vergütungen, Leistungszahlungen) (K)	E9 Personal- und Versorgungsaufwendungen		43.360				
502210	Arbeitnehmer - Vergütungen (K)	E9 Personal- und Versorgungsaufwendungen	36.058					
502220	Leistungszulage Arbeitnehmer (K)	E9 Personal- und Versorgungsaufwendungen	794	885				
502900	Sonstige Vergütungen, Leistungszulagen (K)	E9 Personal- und Versorgungsaufwendungen		16.650				
502910	Sonstige - Vergütungen und Leistungszulagen (K)	E9 Personal- und Versorgungsaufwendungen	11.822					
503200	Beiträge zu Versorgungskassen - Arbeitnehmer (K)	E9 Personal- und Versorgungsaufwendungen	2.713	3.400				
504200	Beiträge zur gesetzlichen Sozialversicherung - Arbeitnehmer (K)	E9 Personal- und Versorgungsaufwendungen	7.415	8.830				

## Ergebnishaushalt nach Leistung und Konto 2022/2023

Leistung-Nr	Bezeichnung		Rechng.-Erg.					
Kontonr	Bezeichnung Konto (K) bzw. Buchungsstelle (B)	Gliederungsposition	Vorvorjahr 2020	Vorjahr 2021	Planjahr 2022	Planjahr 2023	Planjahr 2024	Planjahr 2025
	Bemerkung							
522001	Aufwendungen für Wärmeenergie (K)	E10 Aufwendungen für Sach- und Dienstleistungen	11.754	15.000	2.450	2.450	2.450	2.450
522002	Aufwendungen für Stromkosten (Normalstrom) (K)	E10 Aufwendungen für Sach- und Dienstleistungen	14.439	14.450	2.000	2.000	2.000	2.000
522003	Aufwendungen für Wasserversorgung u. Abwasserbeseitigung (K)	E10 Aufwendungen für Sach- und Dienstleistungen	2.920	3.500	600	600	600	600
522004	Aufwendungen für Abfallbeseitigung (K)	E10 Aufwendungen für Sach- und Dienstleistungen	1.419	500	200	200	200	200
523110	Aufwendungen zur Unterhaltung von Grundstücken und Außenanlagen (K)	E10 Aufwendungen für Sach- und Dienstleistungen	380	800	800	800	800	800
523130	Aufwendungen für die Unterhaltung von Gebäuden einschließl. der Bestandteile, die dem Gebäude zuzurechnen sind (allgemeine Unterhaltung) (K)	E10 Aufwendungen für Sach- und Dienstleistungen	19.913	29.200	1.000	1.000	1.000	1.000
523132	Aufwendungen für die Unterhaltung von Gebäuden einschließl. der Bestandteile, die dem Gebäude zuzurechnen sind (Wartung) (K)	E10 Aufwendungen für Sach- und Dienstleistungen	15.356	13.200	500	500	500	500
523230	Bewirtschaftung der Grundstücke und Gebäude - Sonstige Bewirtschaftungskosten (inkl. Straßenreinigung) (K)	E10 Aufwendungen für Sach- und Dienstleistungen	591	1.650	2.000	2.000	2.000	2.000
523231	Bewirtschaftung der Grundstücke und Gebäude - Glas- u. Gebäudereinigung (K)	E10 Aufwendungen für Sach- und Dienstleistungen	1.083	800				
523600	Unterhaltung der Maschinen, Geräte, Betriebs- und Geschäftsausstattung sowie Kleinteile bis 1.000 € (netto) (K)	E10 Aufwendungen für Sach- und Dienstleistungen	1.900	5.200				
524700	Sonstige Verbrauchsmittel (K)	E10 Aufwendungen für Sach- und Dienstleistungen	45					
525430	Kostenerstattungen - an Gemeinden und Gemeindeverbände (K)	E10 Aufwendungen für Sach- und Dienstleistungen	10.128	9.200	7.600	7.600	7.600	7.600

## Ergebnishaushalt nach Leistung und Konto 2022/2023

Leistung-Nr	Bezeichnung		Rechng.-Erg.					
Kontonr	Bezeichnung Konto (K) bzw. Buchungsstelle (B)	Gliederungsposition	Vorvorjahr 2020	Vorjahr 2021	Planjahr 2022	Planjahr 2023	Planjahr 2024	Planjahr 2025
Bemerkung								
534000	Abschreibungen auf bebaute Grundstücke und grundstücksgleiche Rechte (K)	E11 Abschreibungen	56.985	1.136.380				
	<i>Bem.: in 2021 Sonderabschreibung in gesamter Höhe wegen Schließung</i>							
538400	Abschreibungen auf Geringwertige Vermögensgegenstände (K)	E11 Abschreibungen	75	80				
538500	Abschreibungen auf Betriebs- und Geschäftsausstattung (K)	E11 Abschreibungen	384	1.580				
561300	Aufwendungen für übernommene Reisekosten Dienstreisen und Dienstgänge (K)	E14 Sonstige laufende Aufwendungen	135	500				
561500	Aufwendungen für Dienst- und Schutzkleidung, persönliche Ausrüstungsgegenstände (K)	E14 Sonstige laufende Aufwendungen		150				
562400	Datenverarbeitung (K)	E14 Sonstige laufende Aufwendungen	205					
562900	Sonstige Aufwendungen für die Inanspruchnahme von Rechten und Diensten (K)	E14 Sonstige laufende Aufwendungen			12.500	12.500		
	<i>Bem.: Entwicklung Stadthalle, Beratungskosten für Entscheidungsprozess</i>							
563400	Telefon, Datenübertragungskosten (K)	E14 Sonstige laufende Aufwendungen	729	1.150	800	800	800	800
563900	Sonstiges (K)	E14 Sonstige laufende Aufwendungen	219	100				
564100	Versicherungsbeiträge (K)	E14 Sonstige laufende Aufwendungen	6.115	6.200	6.200	6.200	6.200	6.200
568100	Grundsteuer (K)	E14 Sonstige laufende Aufwendungen	12.055	12.100	12.100	12.100	12.100	12.100
569901	Aufwand aus nicht abzugsfähiger Vorsteuer (K)	E14 Sonstige laufende Aufwendungen	213					
599000	Außerordentliche und periodenfremde Aufwendungen (K)	E21b Außerordentliche Aufwendungen	1.879					
<b>Summe Aufwand:</b>			<b>217.722</b>	<b>1.324.865</b>	<b>48.750</b>	<b>48.750</b>	<b>36.250</b>	<b>36.250</b>
<b>Gesamt 573101 Stadthalle Altenkirchen:</b>			<b>- 183.499</b>	<b>- 1.124.395</b>	<b>- 41.580</b>	<b>- 41.580</b>	<b>- 31.400</b>	<b>- 31.400</b>
<b>573201</b>	<b>Märkte in der Stadt Altenkirchen</b>							
432100	Entgelte für die Benutzung von öffentlichen Einrichtungen und für wirtschaftliche Dienstleistungen (K)	E4 Öffentlich-rechtliche Leistungsentgelte	4.965	8.500	6.200	6.200	7.000	7.000
442500	Kostenerstattungen und Kostenumlagen - von privaten Unternehmen (K)	E6 Kostenerstattungen und Kostenumlagen		3.670	3.450	3.450	5.080	3.890
	<i>Bem.: Strom u.ä. aus Märkten</i>							
442510	Kostenerstattungen und Kostenumlagen - von privaten Unternehmen (K)	E6 Kostenerstattungen und Kostenumlagen	2.784					

## Ergebnishaushalt nach Leistung und Konto 2022/2023

Leistung-Nr	Bezeichnung		Rechng.-Erg.					
Kontonr	Bezeichnung Konto (K) bzw. Buchungsstelle (B)	Gliederungsposition	Vorvorjahr 2020	Vorjahr 2021	Planjahr 2022	Planjahr 2023	Planjahr 2024	Planjahr 2025
	Bemerkung							
		<b>Summe Ertrag:</b>	<b>7.749</b>	<b>12.170</b>	<b>9.650</b>	<b>9.650</b>	<b>12.080</b>	<b>10.890</b>
502210	Arbeitnehmer - Vergütungen (K)	E9 Personal- und Versorgungsaufwendungen			5.230	5.230	5.230	5.230
502220	Leistungszulage Arbeitnehmer (K)	E9 Personal- und Versorgungsaufwendungen			100	100	100	100
503200	Beiträge zu Versorgungskassen - Arbeitnehmer (K)	E9 Personal- und Versorgungsaufwendungen			500	500	500	500
504200	Beiträge zur gesetzlichen Sozialversicherung - Arbeitnehmer (K)	E9 Personal- und Versorgungsaufwendungen			1.100	1.100	1.100	1.100
522002	Aufwendungen für Stromkosten (Normalstrom) (K)	E10 Aufwendungen für Sach- und Dienstleistungen	10.134	8.700	8.700	8.700	8.800	9.200
522003	Aufwendungen für Wasserversorgung u. Abwasserbeseitigung (K)	E10 Aufwendungen für Sach- und Dienstleistungen	3.629	3.650	3.800	3.800	3.800	3.800
	<i>Bem.:</i>							
523110	Aufwendungen zur Unterhaltung von Grundstücken und Außenanlagen (K)	E10 Aufwendungen für Sach- und Dienstleistungen	3.072	1.000	1.000	1.000	1.000	1.000
523380	Straßen, Wege, Plätze und Verkehrslenkungsanlagen (K)	E10 Aufwendungen für Sach- und Dienstleistungen	1.248	2.000	2.000	2.000	2.000	2.000
523600	Unterhaltung der Maschinen, Geräte, Betriebs- und Geschäftsausstattung sowie Kleinteile bis 1.000 € (netto) (K)	E10 Aufwendungen für Sach- und Dienstleistungen		1.000	1.000	1.000	1.000	1.000
524900	Sonstige Aufwendungen für Sach- und Dienstleistungen (K)	E10 Aufwendungen für Sach- und Dienstleistungen	11.607	24.100	44.600	36.200	36.200	36.200
	<i>Bem.: Neue Märkte, z.B. Mobilität lt. Stadtratsbeschluss</i>							
525430	Kostenerstattungen - an Gemeinden und Gemeindeverbände (K)	E10 Aufwendungen für Sach- und Dienstleistungen	6.144	4.900	11.500	11.500	12.000	12.000
	<i>Bem.: ab 2023 mit USt</i>							
532000	Abschreibungen auf immaterielle Vermögensgegenstände (K)	E11 Abschreibungen		40				
535000	Abschreibung auf das Infrastrukturvermögen (K)	E11 Abschreibungen		570	570	570	570	570
538500	Abschreibungen auf Betriebs- und Geschäftsausstattung (K)	E11 Abschreibungen		5.000	2.750	2.750	1.645	680

## Ergebnishaushalt nach Leistung und Konto 2022/2023

Leistung-Nr	Bezeichnung		Rechng.-Erg.					
Kontonr	Bezeichnung Konto (K) bzw. Buchungsstelle (B)	Gliederungsposition	Vorvorjahr 2020	Vorjahr 2021	Planjahr 2022	Planjahr 2023	Planjahr 2024	Planjahr 2025
Bemerkung								
562400	Datenverarbeitung (K)	E14 Sonstige laufende Aufwendungen	342	350	2.500	2.500	2.500	2.500
	Bem.: neue Marktsoftware							
563600	Öffentlichkeitsarbeit (K)	E14 Sonstige laufende Aufwendungen	240		700	700	700	700
564200	Beiträge zu Wirtschaftsverbänden, Berufsvertretungen, Berufsgenossenschaften und Vereinen (K)	E14 Sonstige laufende Aufwendungen	5.000	5.000	5.000	5.000	5.000	5.000
581000	Aufwendungen aus internen Leistungsbeziehungen (K)	E22b Aufwendungen aus internen Leistungsbeziehungen		11.500	11.500	11.500	11.500	11.500
<b>Summe Aufwand:</b>			<b>41.416</b>	<b>67.810</b>	<b>102.550</b>	<b>94.150</b>	<b>93.645</b>	<b>93.080</b>
<b>Gesamt 573201 Märkte in der Stadt Altenkirchen:</b>			<b>- 33.667</b>	<b>- 55.640</b>	<b>- 92.900</b>	<b>- 84.500</b>	<b>- 81.565</b>	<b>- 82.190</b>
<b>575201</b>	<b>Kommunale Tourismusförderung</b>							
523380	Straßen, Wege, Plätze und Verkehrslenkungsanlagen (K)	E10 Aufwendungen für Sach- und Dienstleistungen		1.500	1.500	1.500	1.500	1.500
523600	Unterhaltung der Maschinen, Geräte, Betriebs- und Geschäftsausstattung sowie Kleinteile bis 1.000 € (netto) (K)	E10 Aufwendungen für Sach- und Dienstleistungen			1.000	1.000	1.000	1.000
524900	Sonstige Aufwendungen für Sach- und Dienstleistungen (K)	E10 Aufwendungen für Sach- und Dienstleistungen	200	800	2.000	2.000	2.000	2.000
	Bem.: Werbeanzeigen Stadt/Stadmarketing (z.B. Anzeige im Stadtmagazin, Flyer Stadtführung,							
525430	Kostenerstattungen - an Gemeinden und Gemeindeverbände (K)	E10 Aufwendungen für Sach- und Dienstleistungen	4.909	5.000	7.000	8.330	8.330	8.330
	Bem.: Aufgabe der Verbandsgemeinde: vorsorglich für evtl. Kostenbeteiligungen und Einsatz des Bauhofs VG für Absperrungen, Beschilderung; ab 2023 mit USt							
<b>Summe Aufwand:</b>			<b>5.109</b>	<b>7.300</b>	<b>11.500</b>	<b>12.830</b>	<b>12.830</b>	<b>12.830</b>
<b>Gesamt 575201 Kommunale Tourismusförderung:</b>			<b>- 5.109</b>	<b>- 7.300</b>	<b>- 11.500</b>	<b>- 12.830</b>	<b>- 12.830</b>	<b>- 12.830</b>
<b>611001</b>	<b>Steuern, allgemeine Zuweisungen und Umlagen</b>							
401100	Grundsteuer A (K)	E1 Steuern und ähnliche Abgaben	5.674	5.000	5.000	5.000	5.000	5.000
	Bem.: Hebesatz seit 2017: 330 %							
401200	Grundsteuer B (K)	E1 Steuern und ähnliche Abgaben	1.339.391	1.330.000	1.330.000	1.391.800	1.391.800	1.391.800
	Bem.: Hebesatz seit 2017: 430 %, ab 2024 mit 450 % gerechnet							



## Ergebnishaushalt nach Leistung und Konto 2022/2023

Leistung-Nr	Bezeichnung		Rechng.-Erg.					
Kontonr	Bezeichnung Konto (K) bzw. Buchungsstelle (B)	Gliederungsposition	Vorvorjahr 2020	Vorjahr 2021	Planjahr 2022	Planjahr 2023	Planjahr 2024	Planjahr 2025
Bemerkung								
401300	Gewerbesteuer (K)	E1 Steuern und ähnliche Abgaben	5.009.562	4.500.000	4.500.000	4.821.000	4.821.000	4.821.000
	<i>Bem.: Hebesatz seit 2017: 420 %, ab 2024 mit 450 % gerechnet</i>							
402100	Gemeindeanteil an der Einkommensteuer (K)	E1 Steuern und ähnliche Abgaben	1.991.995	2.132.371	2.103.297	2.166.396	2.231.388	2.298.329
402200	Gemeindeanteil an der Umsatzsteuer (K)	E1 Steuern und ähnliche Abgaben	1.105.420	1.150.261	1.168.195	1.191.559	1.209.432	1.227.574
403300	Hundesteuer (K)	E1 Steuern und ähnliche Abgaben	17.645	17.600	17.600	17.600	17.600	17.600
	<i>Bem.: Anhebung Steuersätze seit 2018</i>							
405210	Familienleistungsausgleich (K)	E1 Steuern und ähnliche Abgaben	207.440	186.240	221.140	225.563	230.074	234.676
411130	Schlüsselzuweisung B2 (K)	E2 Zuwendungen, allgemeine Umlagen und sonstige	756.832	811.077	824.078	824.078	824.078	824.078
413300	Sonstige allgemeine Zuweisungen von Gemeinden und Gemeindeverbänden (K)	E2 Zuwendungen, allgemeine Umlagen und sonstige	2.772					
466100	Erträge aus der Auflösung von Wertberichtigungen und Sonderposten (K)	E7 Sonstige laufende Erträge	3.487					
466121	Erträge aus der Auflösung von Sonderposten (Belastungen aus dem kommunalen Finanzausgleich) (K)	E7 Sonstige laufende Erträge	858.292		480.144			
		<b>Summe Ertrag:</b>	<b>11.298.508</b>	<b>10.132.549</b>	<b>10.649.454</b>	<b>10.642.996</b>	<b>10.730.372</b>	<b>10.820.057</b>
543100	Gewerbesteuerumlage (K)	E12 Zuwendungen, Umlagen und sonstige Transferaufwendungen	407.600	375.000	415.000	375.000	375.000	375.000
	<i>Bem.: seit 2017: 68,5 %, ab 2020 noch 35 %</i>							
544120	Finanzausgleichsumlage (K)	E12 Zuwendungen, Umlagen und sonstige Transferaufwendungen	124.463	51.835	123.940	33.770	31.125	23.945
544210	Allgemeine Umlagen an Gemeinden und Gemeindeverbände - Landkreis Altenkirchen (K)	E12 Zuwendungen, Umlagen und sonstige Transferaufwendungen	4.170.511	3.995.306	4.365.535	4.043.665	4.112.800	4.169.540
	<i>Bem.: seit 2020: 45,5 %, für 2021: 44,5 %, ab 2023 mit 45,0 % und ab 2025 mit 45,5 % gerechnet</i>							
544230	Allgemeine Umlagen an Gemeinden und Gemeindeverbände - Verbandsgemeinde Altenkirchen (K)	E12 Zuwendungen, Umlagen und sonstige Transferaufwendungen	4.078.852	3.995.306	4.365.535	4.133.525	4.204.200	4.215.360
	<i>Bem.: seit 2017: 44,5 %, ab 2023 mit 46 % gerechnet</i>							

## Ergebnishaushalt nach Leistung und Konto 2022/2023

Leistung-Nr	Bezeichnung		Rechng.-Erg.					
Kontonr	Bezeichnung Konto (K) bzw. Buchungsstelle (B)	Gliederungsposition	Vorvorjahr 2020	Vorjahr 2021	Planjahr 2022	Planjahr 2023	Planjahr 2024	Planjahr 2025
Bemerkung								
565510	Einzelwertberichtigung (K)	E14 Sonstige laufende Aufwendungen	6.086	15.000	15.000	15.000	15.000	15.000
Bem.: Niederschlagungen								
<b>Summe Aufwand:</b>			<b>8.787.512</b>	<b>8.432.447</b>	<b>9.285.010</b>	<b>8.600.960</b>	<b>8.738.125</b>	<b>8.798.845</b>
<b>Gesamt 611001 Steuern, allgemeine Zuweisungen und Umlagen:</b>			<b>2.510.996</b>	<b>1.700.102</b>	<b>1.364.444</b>	<b>2.042.036</b>	<b>1.992.247</b>	<b>2.021.212</b>
<b>612001</b>	<b>Sonstige allgemeine Finanzwirtschaft</b>							
466121	Erträge aus der Auflösung von Sonderposten (Belastungen aus dem kommunalen Finanzausgleich) (K)	E7 Sonstige laufende Erträge		350.000				
471430	Zinserträge für Kredite - von Gemeinden und Gemeindeverbänden (K)	E17 Zinserträge und sonstige Finanzerträge	936					
471600	Zinserträge für Kredite - vom sonstigen inländischen Bereich (K)	E17 Zinserträge und sonstige Finanzerträge	2.374	11.797	1.020	890	770	695
Bem.: Zinsen aus Kreditgewährungen an Vereine								
472000	Zinsen aus Stundungen und Verrentungen (K)	E17 Zinserträge und sonstige Finanzerträge	3.315	3.000	3.000	3.000	3.000	3.000
Bem.: aus Steuern, Gebühren und Ausbaubeiträger								
479200	Vollverzinsung aus Gewerbesteuer (§ 233a AO) (K)	E17 Zinserträge und sonstige Finanzerträge	11.978	40.000	20.000	20.000	20.000	20.000
Bem.: Zinsänderung nach Entscheidung BVerfG vom 08.07.2021 zur Vollverzinsung: Gesetzgeber muss die Zinshöhe bis zum 30.06.2022 neu regeln.								
479900	Sonstige Zinsen u. ä. Erträge (K)	E17 Zinserträge und sonstige Finanzerträge	8	10	10	10	10	10
Bem.: Geschäftsanteil Westerwald Bank								
<b>Summe Ertrag:</b>			<b>18.611</b>	<b>404.807</b>	<b>24.030</b>	<b>23.900</b>	<b>23.780</b>	<b>23.705</b>
565510	Einzelwertberichtigung (K)	E14 Sonstige laufende Aufwendungen	15					
575100	Zinsaufwand - an inländische Kreditinstitute (K)	E18 Zinsaufwendungen und sonstige Finanzaufwendungen	9.966	8.402	7.670	7.215	6.755	6.285
575110	Zinsaufwand - an Banken (K)	E18 Zinsaufwendungen und sonstige Finanzaufwendungen	146.691	131.251	117.625	104.635	91.360	77.815
575120	Zinsaufwand - an Sparkassen (K)	E18 Zinsaufwendungen und sonstige Finanzaufwendungen	1.010	2.041	280			

## Ergebnishaushalt nach Leistung und Konto 2022/2023

Leistung-Nr	Bezeichnung		Rechng.-Erg.					
Kontonr	Bezeichnung Konto (K) bzw. Buchungsstelle (B)	Gliederungsposition	Vorvorjahr 2020	Vorjahr 2021	Planjahr 2022	Planjahr 2023	Planjahr 2024	Planjahr 2025
Bemerkung								
576900	Zinsaufwendungen und sonstige Finanzaufwendungen - an Sonstige (K)	E18 Zinsaufwendungen und sonstige Finanzaufwendungen		100				
579100	aus der Vollverzinsung der Gewerbesteuer (§ 233a AO) (K)	E18 Zinsaufwendungen und sonstige Finanzaufwendungen	13.503	15.000	15.000	7.500	7.500	7.500
<i>Bem.: 2022: Rückzahlungen von zuviel erhobenen Nachzahlungszinsen; s. auch 479200</i>								
<b>Summe Aufwand:</b>			<b>171.185</b>	<b>156.794</b>	<b>140.575</b>	<b>119.350</b>	<b>105.615</b>	<b>91.600</b>
<b>Gesamt 612001 Sonstige allgemeine Finanzwirtschaft:</b>			<b>- 152.573</b>	<b>248.013</b>	<b>- 116.545</b>	<b>- 95.450</b>	<b>- 81.835</b>	<b>- 67.895</b>
<b>Ertrag Gesamt:</b>			<b>12.149.073</b>	<b>12.397.096</b>	<b>12.179.678</b>	<b>12.159.125</b>	<b>12.182.621</b>	<b>12.253.491</b>
<b>Aufwand Gesamt:</b>			<b>10.883.578</b>	<b>12.998.817</b>	<b>12.483.906</b>	<b>11.736.489</b>	<b>11.784.910</b>	<b>11.776.200</b>
<b>Gesamt:</b>			<b>1.265.494</b>	<b>- 601.721</b>	<b>- 304.228</b>	<b>422.636</b>	<b>397.711</b>	<b>477.291</b>