Ortsgemeinde Obererbach

in der Verbandsgemeinde Altenkirchen-Flammersfeld

Landkreis Altenkirchen

Haushaltssatzung mit Haushaltsplan

für die Haushaltsjahre 2023 und 2024

Inhaltsverzeichnis

- Haushaltssatzung nach § 95 GemO
- Vorbericht zum Haushaltsplan nach § 6 GemHVO
  - Vorbemerkungen
  - Bewirtschaftungsregeln nach § 4 Abs. 8 Satz 2 GemHVO (Haushaltsvermerke)
  - Statistische Angaben
  - Übersicht über die Rechnungsergebnisse der Vorjahre
  - Entwicklung wesentlicher Steuereinnahmen
  - Entwicklung der Finanzkraft, allgemeinen Zuweisungen und Umlagen
  - Entwicklung der Investitionen und Investitionsförderungsmaßnahmen
  - Finanzierung der Breitbandversorgung
  - Entwicklung der liquiden Mittel (Forderungen / Verbindlichkeiten gegenüber der „Einheitskasse“)
- Haushaltsplan nach § 96 GemO
  - Ergebnishaushalt nach § 2 Abs. 1 GemHVO
  - Finanzhaushalt nach § 2 Abs. 1 GemHVO
  - Teilhaushalte nach § 4 Abs. 9 und 11 GemHVO
- Anlagen zum Haushaltsplan nach § 1 GemHVO
  - Bilanz in Kontoform zum 31.12.2018 (letzter festgestellter Jahresabschluss)
  - Zusammenstellung der Investitionen oberhalb der Wertgrenze nach § 4 Abs. 12 GemHVO
  - Ergebnishaushalt nach Leistung und Konto (wesentliche Leistungen)

Haushaltssatzung
der Ortsgemeinde Obererbach für die Haushaltsjahre 2023 und 2024
vom .....

Vorbemerkungen: Der Verwaltungsgerichtshof Rheinland-Pfalz hat mit Urteil vom 16.12.2020 festgestellt, dass der Kommunale Finanzausgleich nicht mit der Landesverfassung vereinbar ist. Durch dieses Urteil wurde dem Land aufgegeben, den Finanzausgleich neu zu regeln und den Gemeinden die zur Erfüllung ihrer Aufgaben erforderlichen Mittel in einem aufgaben- und bedarfsorientierten System zu sichern. Gleichwohl wurde den Gemeinden aufgegeben, selbst größtmögliche Anstrengungen zur Konsolidierung ihrer Finanzlage zu leisten. Vor diesem Hintergrund hat das Land die Nivellierungssätze der Realsteuern wiefolgt angepasst: Grundsteuer A von 300 % auf 345 %, Grundsteuer B von 365 % auf 465 %, Gewerbesteuer von 365 % auf 380 %. Durch die Erhöhung der Nivellierungssätze wurden die Gemeinden in Zugzwang gesetzt, ihre eigenen Hebesätze (§ 5 der Haushaltssatzung) ebenfalls anzupassen, da sie andernfalls finanzielle Nachteile erleiden.

Der Ortsgemeinderat hat auf Grund von § 95 Gemeindeordnung in der derzeit geltenden Fassung folgende Haushaltssatzung beschlossen, die nach Genehmigung durch die Kreisverwaltung Altenkirchen als Aufsichtsbehörde vom …… hiermit bekannt gemacht wird:

§ 1
Ergebnis- und Finanzhaushalt

Festgesetzt werden	Haushaltsjahr 2023	Haushaltsjahr 2024
1. **im Ergebnishaushalt**		
der Gesamtbetrag der Erträge auf	672.195 €	639.495 €
der Gesamtbetrag der Aufwendungen auf	672.655 €	613.855 €
der Jahresüberschuss (+) / Jahresfehlbetrag (-) auf	**-460 €**	**25.640 €**
2. **im Finanzhaushalt**		
der Saldo der ordentlichen Ein- und Auszahlungen auf	19.940 €	45.240 €
die Einzahlungen aus Investitionstätigkeit auf	3.000 €	3.000 €
die Auszahlungen aus Investitionstätigkeit auf	29.935 €	5.000 €
der Saldo der Ein- und Auszahlungen aus Investitionstätigkeit auf	**-26.935 €**	**-2.000 €**
der Saldo der Ein- und Auszahlungen aus Finanzierungstätigkeit auf	**6.995 €**	**-43.240 €**
Veränderung der Forderungen bzw. Verbindlichkeiten gegenüber der Einheitskasse	**-6.345 €**	**43.890 €**

§ 2
Gesamtbetrag der vorgesehenen Kredite

	Haushaltsjahr 2023	Haushaltsjahr 2024
Der Gesamtbetrag der vorgesehenen Kredite, deren Aufnahme zur Finanzierung von Investitionen und Investitionsförderungsmaßnahmen erforderlich ist, wird festgesetzt für		
zinslose Kredite auf	0 €	0 €
verzinste Kredite auf	0 €	0 €
zusammen auf	**0 €**	**0 €**

§ 3
Verpflichtungsermächtigungen

	Haushaltsjahr 2023	Haushaltsjahr 2024
Der Gesamtbetrag der Ermächtigungen zum Eingehen von Verpflichtungen, die in künftigen Haushaltsjahren zu Auszahlungen für Investitionen und Investitionsförderungsmaßnahmen (Verpflichtungsermächtigungen) führen können, wird festgesetzt auf	0 €	0 €
Die Summe der Verpflichtungsermächtigungen, für die in den künftigen Haushaltsjahren voraussichtlich Investitionskredite aufgenommen werden müssen, beläuft sich auf	0 €	0 €

§ 4
Höchstbetrag der Verbindlichkeiten gegenüber der Einheitskasse

	Haushaltsjahr 2023	Haushaltsjahr 2024
Der Höchstbetrag der Verbindlichkeiten gegenüber der Einheitskasse wird festgesetzt auf	66.000 €	66.000 €

§ 5
Steuerhebesätze

	Haushaltsjahr 2023	Haushaltsjahr 2024
Die Steuersätze für die Gemeindesteuern werden wie folgt festgesetzt:		
1. Grundsteuer		
a) für land- und forstwirtschaftliche Betriebe (Grundsteuer A) auf	400 v. H.	400 v. H.
b) für Grundstücke (Grundsteuer B) auf	465 v. H.	465 v. H.
2. Gewerbesteuer auf	400 v. H.	400 v. H.
Die Hundesteuer beträgt für Hunde, die innerhalb des Gemeindegebietes gehalten werden		
für den ersten Hund	48 €	48 €
für den zweiten Hund	60 €	60 €
für jeden weiteren Hund	60 €	60 €
für jeden gefährlichen Hund	660 €	660 €

§ 6
Eigenkapital

Der voraussichtliche Stand des Eigenkapitals zum 31.12.2022 beträgt	995.322 € .
Der voraussichtliche Stand des Eigenkapitals zum 31.12.2023 beträgt	994.862 € .
Der voraussichtliche Stand des Eigenkapitals zum 31.12.2024 beträgt	1.020.502 € .
Der voraussichtliche Stand des Eigenkapitals zum 31.12.2025 beträgt	1.033.642 € .

§ 7
Über- und außerplanmäßige Aufwendungen und Auszahlungen

	Haushaltsjahr 2023	Haushaltsjahr 2024
Erhebliche über- und außerplanmäßige Aufwendungen oder Auszahlungen gemäß § 100 Abs. 1 Satz 2 GemO liegen vor, wenn im Einzelfall überschritten sind.	500 €	500 €

§ 8
Wertgrenze für Investitionen

	Haushaltsjahr 2023	Haushaltsjahr 2024
Investitionen oberhalb der Wertgrenze von sind in der Investitionsübersicht einzeln darzustellen.	0 €	0 €

Obererbach, den .....
Ortsgemeinde Obererbach

.....
Stefan Löhr
Ortsbürgermeister

Hinweis:

Der Haushaltsplan liegt in der Zeit von ..... bis .....

während der allgemeinen Öffnungszeiten des Rathauses - Montag und Dienstag von 8 bis 12 Uhr und von 14 bis 16 Uhr, Mittwoch von 8 bis 12 Uhr, Donnerstag von 8 bis 12 Uhr und von 14 bis 18 Uhr und Freitag von 8 bis 12 Uhr - bei der Verbandsgemeindeverwaltung Altenkirchen-Flammersfeld, Rathausstraße 13, 57610 Altenkirchen, Zimmer U 15, öffentlich aus.

Obererbach, den .....

Ortsgemeinde Obererbach

.....

Stefan Löhr

Ortsbürgermeister

Bescheinigung über die Bekanntmachung der Haushaltssatzung und Offenlegung des Haushaltsplanes für die Haushaltsjahre 2023 und 2024:

1. Die Haushaltssatzung wurde in der öffentlichen Sitzung des Ortsgemeinderats vom ..... mit folgender Mehrheit beschlossen:

   Gesetzliche Zahl der Mitglieder des Ortsgemeinderats: .....

   Anwesende Mitglieder des Ortsgemeinderats: .....

   Für die Haushaltssatzung haben gestimmt: ..... Mitglieder

   Gegenstimmen .....

   Stimmenthaltungen .....

2. Die Haushaltssatzung wurde am ..... der Kreisverwaltung in Altenkirchen gemäß § 24 Abs. 2 Satz 2 i.V.m. § 97 Abs. 1 GemO vorgelegt.
3. Die Kreisverwaltung Altenkirchen hat die Haushaltssatzung am ..... unter dem Az.: ..... staatsaufsichtlich genehmigt.
4. Die Haushaltssatzung wurde am ..... im Mitteilungsblatt der Verbandsgemeinde Altenkirchen-Flammersfeld bekannt gemacht.
5. Der Haushaltsplan wurde an sieben Werktagen im Rathaus Altenkirchen, Zimmer U 15, von ..... bis ..... ausgelegt.

Verbandsgemeindeverwaltung Altenkirchen-Flammersfeld

Im Auftrag

.....

Annette Stinner

Verbandsgemeindeverwaltungsrätin

Ortsgemeinde Obererbach

in der Verbandsgemeinde Altenkirchen-Flammersfeld

Landkreis Altenkirchen

Vorbericht zum Haushaltsplan

nach § 6 GemHVO

A. Vorbemerkungen zum Haushaltsplan 2023 / 2024

Der Haushaltsplan besteht aus dem Ergebnis- und Finanzhaushalt, den Teilhaushalten und einem Stellenplan (optional).

Im Zentrum der Haushaltsplanung steht die Aufstellung des **Ergebnishaushaltes**. Dieser zeigt eine Gegenüberstellung von jährlichen, periodengerecht zugeordneten Erträgen und Aufwendungen und bildet somit den Ressourcenverbrauch ab.
Des Weiteren enthält dieser Plandaten (wie Abschreibungen und Auflösungen von Sonderposten), die aus der Eröffnungsbilanz zum 01.01.2007 und den Jahresabschlüssen bis 2018 (letzter festgestellter Jahresabschluss) entwickelt wurden.

Der **Finanzhaushalt** enthält die Planansätze der Ein- und Auszahlungen. Im Gegensatz zum Ergebnishaushalt werden hier, auch die Ein- und Auszahlungen für Investitionen, Tilgungen von Krediten sowie neuen Kreditaufnahmen und somit die Veränderung der liquiden Mittel abgebildet.

Nach § 4 GemHVO ist der Haushaltsplan angemessen in **Teilhaushalte** zu gliedern. Diese sind produktorientiert nach dem Produktrahmenplan funktional oder nach der örtlichen Organisation institutionell zu gliedern.

Die sechs Hauptproduktbereiche wurden in 2 Teilhaushalte gegliedert. Diese Teilhaushalte bilden Bewirtschaftungseinheiten, d. h. innerhalb der Teilhaushalte gelten besondere Deckungsmöglichkeiten. Bei der Bildung wurde von einer Betrachtung der Aufgabenschwerpunkte ausgegangen, da die Teilhaushalte mit ihren wesentlichen Produkten die eigentliche

Übersicht über die Teilhaushalte und die zugeordneten Produkte		
Teilhaushalt	Hauptproduktbereich	Bezeichnung
1 - Allgemeine Aufgaben der Ortsgemeinde	1	Zentrale Verwaltung
	2	Schule und Kultur
	3	Soziales und Jugend
	4	Gesundheit und Sport
	5	Gestaltung der Umwelt
2 - Allgemeine Finanzwirtschaft	6	Zentrale Finanzdienstleistungen

Sind in der Ortsgemeinde keine hauptamtlichen Mitarbeiter beschäftigt entfällt die Darstellung eines **Stellenplanes**.

B. Bewirtschaftungsregeln nach § 4 Abs. 8 Satz 2 GemHVO (Haushaltsvermerke)

Jeder Teilhaushalt bildet eine Bewirtschaftungseinheit. Diese können durch die Verwendung spezieller Bewirtschaftungsregeln inhaltlich angepasst werden.
Die jeweiligen Anpassungen werden durch Haushaltsvermerke konkretisiert und können aus folgenden Gründen erstellt werden:

Die **Zweckbindung** bestimmter Ertrags- oder Aufwandsansätze (Einzahlungs- oder Auszahlungsansätze) kann nach § 15 GemHVO beschränkt**,** erhöht bzw. vermindert werden.

Die **Deckungsfähigkeit** von Aufwands- bzw. Auszahlungsansätzen kann durch Haushaltsvermerke nach § 16 GemHVO wechsel- oder einseitig erweitert werden.

Nach § 17 GemHVO ist die **Übertragung von Haushaltsermächtigungen** ins Folgejahr grundsätzlich möglich. Hiermit sind Zahlungsermächtigungen gemeint, die im Folgejahr die geplanten Haushaltsansätze erhöhen. Auswirkungen auf den Jahresabschluss des laufenden Haushaltsjahres ergeben sich hierdurch jedoch nicht; entsprechende Finanzierungsmittel sind zu sichern.
Bei der Haushaltsplanung 2023 / 2024 wurde jedoch die zu erwartende Entwicklung der Auszahlungen für Investitionen aus dem Haushaltsjahr 2022 berücksichtigt und gegebenenfalls neu veranschlagt. Von einer Übertragung wird daher abgesehen.

Haushaltsvermerke:

Nach § 16 Abs. 3 GemHVO werden alle Auszahlungen aus Investitionstätigkeit innerhalb eines Teilfinanzhaushalts für gegenseitig deckungsfähig erklärt.

Nach § 16 Abs. 4 GemHVO werden Ansätze für ordentliche Auszahlungen zugunsten von Auszahlungen aus Investitionstätigkeit des selben Teilfinanzhaushalts für

C. Statistische Angaben

Die Entwicklung der Einwohner stellt sich wie folgt dar:

Stichtag	Haupt-wohnsitz	Neben-wohnsitz	Insgesamt
30.06.2018	576	16	592
30.06.2019	541	15	556
30.06.2020	557	12	569
30.06.2021	558	10	568
30.06.2022	566	10	576

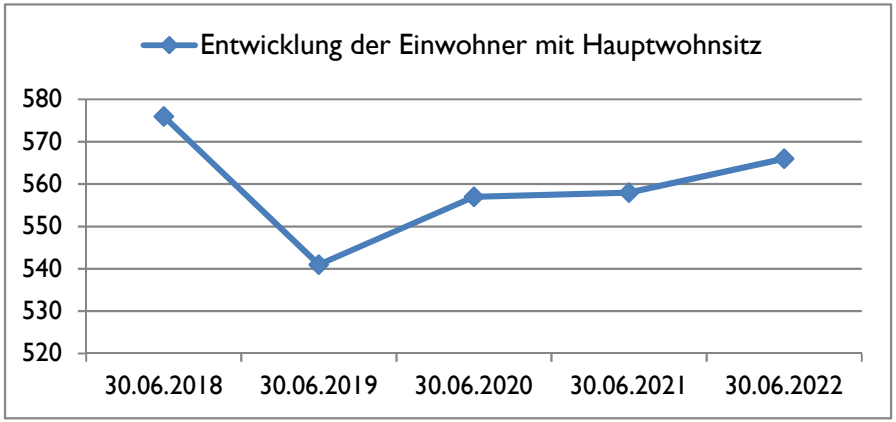

Altersgruppen (mit Hauptwohnsitz zum 30.06.2022)	gesamt	in Prozent
bis 9 Jahre	66	12%
10-19 Jahre	42	7%
20-29 Jahre	54	10%
30-39 Jahre	79	14%
40-49 Jahre	58	10%
50-59 Jahre	107	19%
60-69 Jahre	83	15%
70-79 Jahre	31	5%
80-89 Jahre	37	7%
90-99 Jahre	9	2%
ab 100 Jahre	0	0%
gesamt	**566**	**100%**

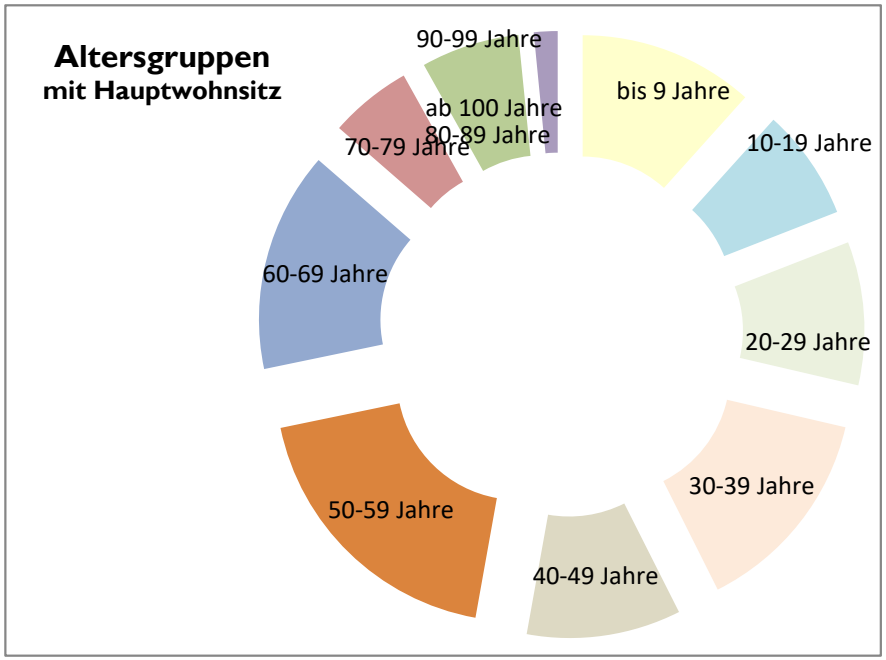

D. Übersicht über die Rechnungsergebnisse der Vorjahre

Übersicht über die Entwicklung der Jahresergebnisse (gemäß § 2 Abs. 1 Satz 1 Posten E 23 GemHVO)				Entwicklung des Eigenkapitals	
lfd. Nr.	Jahr	Jahr	Betrag	aufgelaufenes Eigenkapital	nachrichtlich: Eigenkapital-quote
			in €	in €	in %
1	5. Haushaltsvorjahr (vorläufiges Ergebnis)	2018	-97.822	895.005	-
2	4. Haushaltsvorjahr (vorläufiges Ergebnis)	2019	-12.957	882.048	-
3	3. Haushaltsvorjahr (vorläufiges Ergebnis)	2020	-7.053	874.995	-
4	2. Haushaltsvorjahr (vorläufiges Ergebnis)	2021	129.657	1.004.652	-
5	1. Haushaltsvorjahr (Ansatz einschließlich Nachträge)	2022	-9.330	995.322	-
6	Jahresergebnis (Ansatz des Haushaltsplanes)	2023	-460	994.862	-
7	**Zwischensumme**		**2.035**		
8	1. Haushaltsfolgejahr (Planung)	2024	25.640	1.020.502	-
9	2. Haushaltsfolgejahr (Planung)	2025	13.140	1.033.642	-
10	3. Haushaltsfolgejahr (Planung)	2026	14.740	1.048.382	-
11	**Summe**		**55.555**		

Übersicht über die Über-/Unterdeckung im Finanzhaushalt bzw. in der Finanzrechnung (gemäß § 2 Abs. 1 Satz 1 Posten F 23 und F 36 GemHVO)					
lfd. Nr.	Jahr	Jahr	Saldo der ordentlichen und außerordentlichen Ein- und Auszahlungen (Posten F23)	./. planmäßige Tilgung (Posten F36)	= Betrag
			in €		
1	5. Haushaltsvorjahr (vorläufiges Ergebnis)	2018	-77.183	0	-77.183
2	4. Haushaltsvorjahr (vorläufiges Ergebnis)	2019	7.747	0	7.747
3	3. Haushaltsvorjahr (vorläufiges Ergebnis)	2020	20.524	0	20.524
4	2. Haushaltsvorjahr (vorläufiges Ergebnis)	2021	102.340	0	102.340
5	1. Haushaltsvorjahr (Ansatz einschließlich Nachträge)	2022	13.620	0	13.620
6	Jahresergebnis (Ansatz des Haushaltsplanes)	2023	19.940	0	19.940
7	**vorzutragender Betrag**				**86.989**
8	1. Haushaltsfolgejahr (Planung)	2024	45.240	0	45.240
9	2. Haushaltsfolgejahr (Planung)	2025	24.825	0	24.825
10	3. Haushaltsfolgejahr (Planung)	2026	25.625	0	25.625
11	**Summe**				**182.679**

E. Entwicklung wesentlicher Steuereinnahmen

Steuererträge zum Stand 31.12.2022	Soll - Erträge 2019 €	Soll - Erträge 2020 €	Soll - Erträge 2021 €	Soll - Erträge 2022 €	Planung-Erträge 2023 €	Planung-Erträge 2024 €
Grundsteuer A	2.523	2.510	2.471	2.424	2.500	2.500
Grundsteuer B	50.326	50.431	50.471	50.715	59.000	59.000
Gewerbesteuer	59.804	-766	87.302	79.518	35.000	35.000
Gemeindeanteil Einkommensteuer	232.621	216.229	265.005	275.113	280.000	290.000
Gemeindeanteil Umsatzsteuer	11.692	12.641	14.010	12.829	12.500	13.000
Hundesteuer	4.256	4.381	4.349	6.279	4.000	4.000
Familienleistungsausgleich (§ 21 LFAG a. A. bzw § 28 LFAG n. F.)	22.862	21.864	26.857	28.101	31.500	31.500
Summe	**384.084**	**307.290**	**450.465**	**454.980**	**424.500**	**435.000**
Schlüsselzuweisung A	122.163	112.273	174.285	268.902	165.000	125.000
Schlüsselzuweisung B (ab 2022)	0	0	0	0	30.000	30.000
sonstige allg. Zuweisung - Weiterleitung Bundesintegrationsmittel	2.241	244	0	0	0	0
sonstige allg. Zuweisung - Gewerbesteuerkompensationszahlung	0	60.224	29.989	0	0	0
Summe	**508.488**	**480.031**	**654.739**	**723.882**	**619.500**	**590.000**

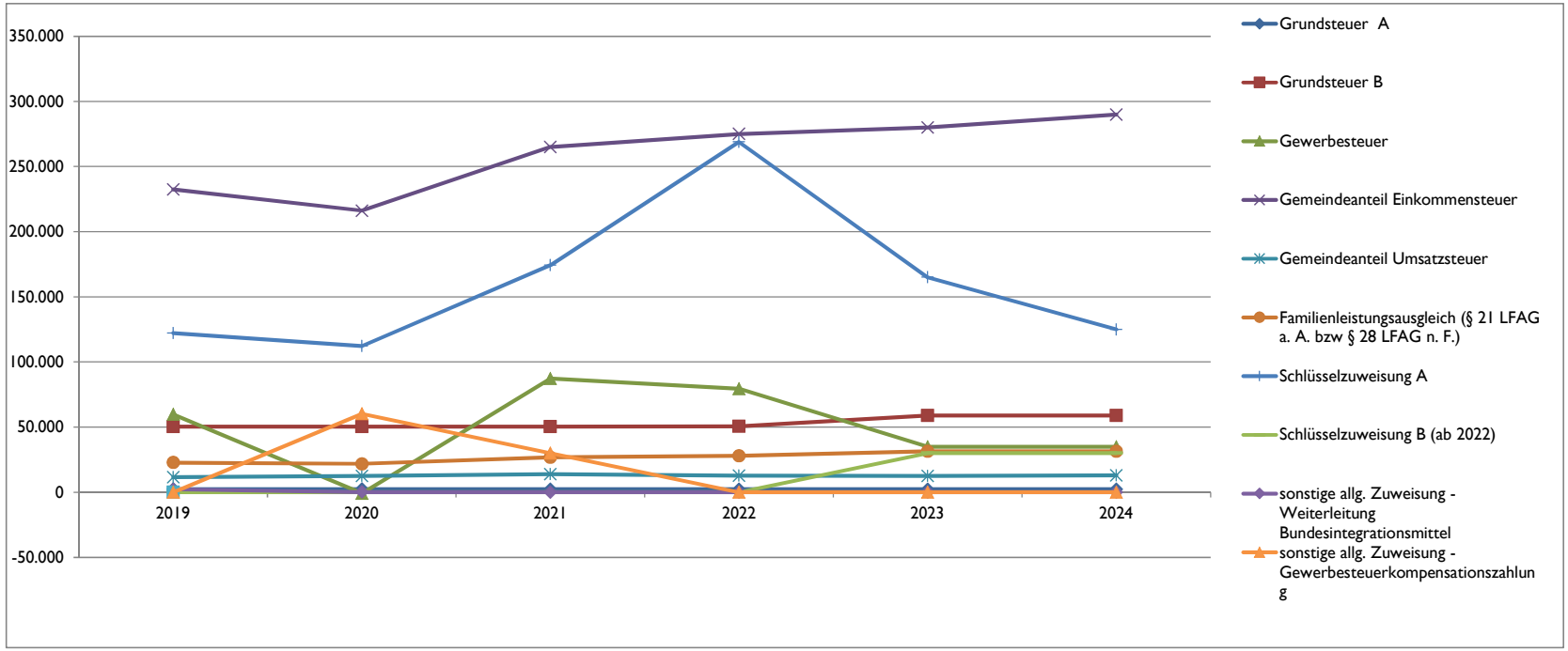

F. Entwicklung des kommunalen Finanzausgleichs - Schlüsselzuweisung A und Umlagen

Steuerkraft	**2019**	**2020**	**2021**	**2022**	**2023**	**2024**
IST-Einnahme aus dem Zeitraum	1.10.17 - 30.9.18	1.10.18 - 30.9.19	1.10.19 - 30.9.20	1.10.20 - 30.9.21	1.10.21 - 30.9.22	Hochrechnung
(Gemeindesteuern auf Nivellierungssatzniveau)	Betrag	Betrag	Betrag	Betrag	Betrag	Betrag
Grundsteuer A	1.908 €	1.899 €	1.872 €	1.857 €	2.087 €	2.070 €
Grundsteuer B	44.311 €	45.986 €	46.056 €	46.249 €	58.706 €	59.000 €
Gewerbesteuer (2021/2022 mit GewStkompensationszahlung)	64.953 €	55.907 €	25.135 €	38.894 €	60.937 €	22.382 €
Gemeindeanteil Einkommensteuer	215.984 €	227.843 €	222.082 €	249.183 €	273.476 €	290.000 €
Gemeindeanteil Umsatzsteuer	9.145 €	11.300 €	12.060 €	13.666 €	13.349 €	13.000 €
Familienleistungsausgleich nach § 21 LFAG a. F. bzw. § 28 LFAG n. F.	22.484 €	19.900 €	22.743 €	26.142 €	27.851 €	31.500 €
Steuerkraftmesszahl	**358.785 €**	**362.835 €**	**329.948 €**	**375.991 €**	**436.406 €**	**417.952 €**

Allgemeine Finanzzuweisungen	**2019**	**2020**	**2021**	**2022**	**2023**	**2024**
Einwohnerzahl zum 30.06. j. Jahres mit Hauptwohnsitz	576	541	557	558	566	566
Steuerkraft je EW der Ortsgemeinde	622,89 €	670,67 €	592,37 €	673,82 €	771,04 €	738,43 €
durchschnittliche Steuerkraft je EW in Rheinland-Pfalz	1.063,13 €	1.119,85 €	1.165,66 €	1.189,31 €	1.807,01 €	1.716,66 €
zur FAumlage herangezogener Steuerkraftanteil	0,00 €	0,00 €	0,00 €	0,00 €	0,00 €	0,00 €
Schwellenwert des Landes Rheinland-Pfalz (78,5% bis 2022) Ab 2023: gem. § 13 Abs. 3 LFAG abhängig von Meldung durch Land	834,56 €	879,08 €	915,04 €	933,61 €	1.097,43 €	987,69 €
Anteil am Landesdurchschnitt der Steuerkraft	58,59%	59,89%	50,82%	56,66%	42,67%	43,02%
Schlüsselzuweisung A je EW (bis 2022 Ausgleich zu 100 %; ab 2023 Ausgleich zu 90 %)	211,67 €	208,41 €	322,68 €	259,79 €	293,76 €	224,34 €
Schlüsselzuweisung A	**121.921,92 €**	**112.749,81 €**	**179.732,76 €**	**144.962,82 €**	**166.268,16 €**	**126.976,44 €**
Zuweisung Zentrale Orte (VG, Stadt AK, Horhausen, FF)	**0 €**	**0 €**	**0 €**	**0 €**	**0 €**	**0 €**

örtliche Finanzkraft (Umlagegrundlage)	**480.707 €**	**475.585 €**	**509.681 €**	**520.954 €**	**602.674,16 €**	**544.928 €**

kommunale Umlagen	**2019**	**2020**	**2021**	**2022**	**2023**	**2024**
Kreisumlage	44,00%	45,50%	44,50%	44,50%	40,00%	41,00%
(in den Haushaltsjahren 2018/2019 gewichteter Umlagesatz bei Gemeindeanteil USt)	211.511 €	216.391 €	226.808 €	231.824 €	241.070 €	223.421 €
Verbandsgemeindeumlage	44,50%	44,50%	44,50%	44,50%	44,00%	45,00%
(ehem. VG Altenkirchen 44,5% / VG Flammerfeld 48,0 %; ab 2020 = 44,5 % zzgl. Sonderumlage Ortsgemeinden ehem. VG FF 1,9 %; ab 2021 = 0,0 %)	213.915 €	211.635 €	226.808 €	231.824 €	265.177 €	245.218 €

Umlagen an Bund und Land (Soll-Betrag)	**2019**	**2020**	**2021**	**2022**	**2023**	**2024**
Gewerbesteuerumlage	9.568 €	-272 €	4.455 €	4.542 €	5.000 €	5.000 €
Finanzausgleichsumlage	0 €	0 €	0 €	0 €	0 €	0 €
Summe der Umlagen	**434.994 €**	**427.754 €**	**458.071 €**	**468.190 €**	**511.247 €**	**473.639 €**

Die Steuerkraftzahlen für das Haushaltsjahr 2023 wurden entsprechend dem Landesfinanzausgleichgesetz (LFAG) aufgrund der Steuer-Ist-Einnahmen in der Zeit vom 1.10.2021 bis 30.09.2022 errechnet. Der Berechnung liegen die vom Ministerium des Innern, für Sport und Infrastruktur (ISIM) mitgeteilten Nivellierungssätze für die Grundsteuer A von 345 v. H. und für die Grundsteuer B von 465 v. H. zugrunde.
Der Nivellierungssatz der Gewerbesteuer beträgt 380 v. H. (abzüglich Gesamtvervielfältiger der Gewerbesteuerumlage von 35 v. H. = 345 v. H.)

Für die Ermittlung der Schlüsselzuweisung A für die Ortsgemeinden wurde für das Haushaltsjahr 2023 ein "Schwellenwert" von 76 % der landesdurchschnittlichen Steuerkraft berücksichtigt. Der für die Berechnung der Schlüsselzuweisung A maßgebliche Wert kann gemäß § 13 Abs. 3 LFAG jedoch auch vom Land festgesetzt werden. Die landesdurchschnittliche Steuerkraft beträgt 1.807,01 €. Der vom Land gemeldete Schwelllenwert beträgt 1.097,43 €. Jede Kommune, deren Steuerkraft unter diesem Bezugswert liegt, erhält als Ausgleich eine Schlüsselzuweisung A. Die Differenz zwischen Steuerkraft je Einwohner der Ortsgemeinde und dem Schwellenwert wird zu 90 % ausgeglichen.

Die Steuerkraft der Ortsgemeinde beträgt 771,04 € / Einwohner und ist im Vergleich zum Vorjahr gestiegen. Dies entspricht 42,67 % der landesdurchschnittlichen Steuerkraft. Die ermittelte Steuerkraft der Ortsgemeinde liegt somit unter dem maßgeblichen Schwellenwert. Die Ortsgemeinde erhält daher eine Schlüsselzuweisung A von voraussichtlich 166268,16 € (293,76 € / Einwohner).

Zur bedarfsgerechten Finanzausstattung erhält die Kommune neben der Schlüsselzuweisung A eine Schlüsselzuweisung B, welche die ortsspezifischen Mehrbedarfe wie Schulansatz oder Ansatz für Kindertagesbetreuung durch entsprechende Zulagen berücksichtigt.

Die Verbandsgemeindeumlage beträgt einheitlich 44,0 %. Die Umlage des Kreise wird für alle relevanten Einnahmen einheitlich mit 40,0 % angenommen.

Die Steuerkraftzahlen für die Umlageberechnungen 2024 wurden aus den geschätzten und veranschlagten Haushaltsansätzen der Haushaltsjahre 2022 und 2023 errechnet und gerundet. Die tatsächliche weitere Entwicklung der Steuereinnahmen bleibt jedoch abzuwarten.

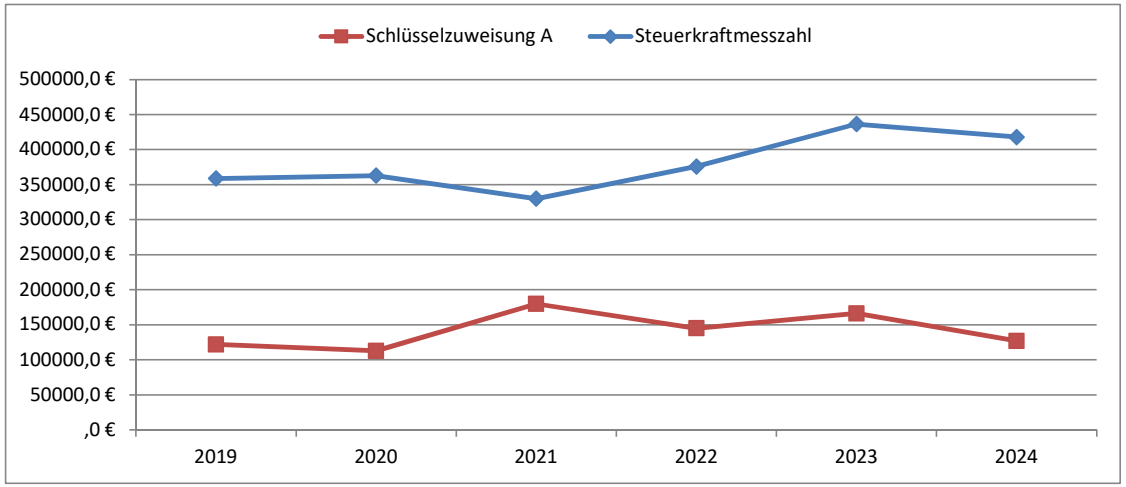

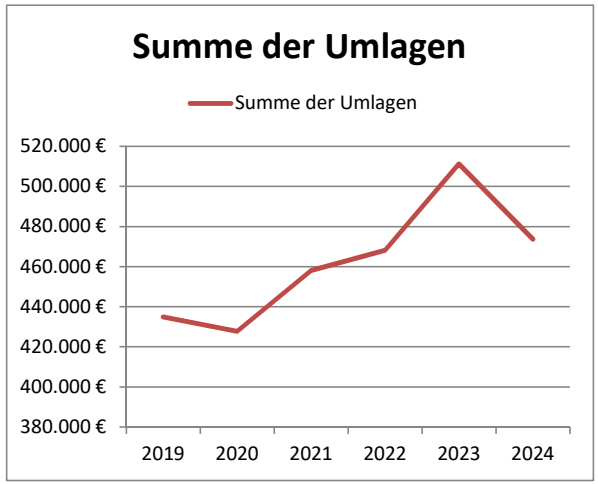

G. Entwicklung des kommunalen Finanzausgleichs - Schlüsselzuweisung B

Berechnung der Schlüsselzuweisung B für das Haushaltsjahr 2023

Berechnung Ausgleichsmesszahl § 15 LFAG		
Einwohner zum 30.06.2022	566	
Ansatz für die Gemeinde (§ 15 Abs. 3 Satz 2 LFAG)	30%	
Hauptsansatz		***170***

Nebenansätze		
Schulansatz (§ 15 Abs. 4 Nr. 2 LFAG)		
Anzahl Schüler allgemein	0	
Anzahl Schüler mit Förderbedarf	0	
Anzahl Schüler insgesamt	48	
Gewichtung Schüler allgemein	50%	
Anzahl Schüler allgemein nach Gewichtung	0	
Gewichtung Schüler mit Förderbedarf	150%	
Anzahl Schüler mit Förderbedarf nach Gewichtung	0	
Schülerzahl für Nebenansatz	0	
Faktor für die Gemeinde	3,3	
Somit Schulansatz		***0***
Ansatz für Kindertagesbetreuung (§ 15 Abs. 4 Nr. 3 LFAG)		
Anzahl der Kinder (0,5 Jahre zzgl. einzuschulende Kinder)	48	
Faktor für die Gemeinde	2	
Somit Ansatz für Kindertagesbetreuung		***96***

Gesamtansatz für Schlüsselzuweisung B	
Hauptansatz + Nebenansätze	**266**
Grundbetrag	**810 €**
Ausgleichsmesszahl (Gesamtansatz x Grundbetrag)	**215.460 €**

Berechnung der Finanzkraftmesszahl			
Steuerkraftmesszahl	436.406 €		
Schlüsselzuweisung A	166.268 €		
Summe:	*602.674 €*		
Ansatz für Ortsgemeinden		30%	
Finanzkraftmesszahl			**180.802 €**
Unterschiedsbetrag zwischen Ausgleichsmesszahl und Finanzkraftmesszahl			**34.658 €**
Wenn Ausgleichsmesszahl größer als Finanzkraftmesszahl, dann Ausgleich der Differenz zu		90%	
Schlüsselzuweisung B somit			31.192 €

I. Entwicklung der Investitionen und Investitionsfördermaßnahmen

Die voraussichtliche Ausführung der Haushaltsplanung der wesentlichen Investitionen im Haushaltsjahr 2023 und 2024 ist nachstehend dargestellt.

Bei der Veranschlagung der Haushaltsmittel für Investitionen wurde die voraussichtliche Entwicklung berücksichtigt.
Investitionseinzahlungen und -auszahlungen des Haushaltsvorjahres wurden bis zum 31.12.2022 berücksichtigt.

Die wesentlichen Investitionen sind:

		2022		2023		2024		spätere Jahre bis: 2026	
		Soll	Soll						
Maß-nahme	Teilhaushalt 1:	Einzahlungen	Auszahlungen	Einzahlungen	Auszahlungen	Einzahlungen	Auszahlungen	Einzahlungen	Auszahlungen
	Allgemeine Aufgaben der Ortsgemeinde	€	€	€	€	€	€	€	€
1	Liegenschaften/ Grundstücke								
	Investitonspauschale				1.000		1.000		2.000
9	Anschaffung von bewegl. Anlagevermögen								
	Spielplätze				5.000				
	Öffentliches Grün				1.000		1.000		2.000
	Öffentliche Gewässer				3.000				
	Friedhof				13.000		1.000		2.000
	Dorfgemeinschaftshaus				1.000		1.000		2.000
10	Pauschale Friedhofshalle				1.000		1.000		2.000
13	Breitbandausbau/ Glasfaserausbau				4.935				14.600
	zuzüglich Einzahlungen aus Grabnutzungsentgelten			3.000	-	3.000	-	6.000	-
	Summe der maßnahmenbedingten Ein- und Auszahlungen			**3.000**	**29.935**	**3.000**	**5.000**	**6.000**	**24.600**
	Finanzmittelüberschuss (+) / -fehlbetrag (-) für die Investitionen:				**-26.935 €**		**-2.000 €**		**-18.600 €**

L. Finanzierung der Breitbandversorgung

Ortsgemeinde:	**Obererbach**
Investitionssumme:	**74.091,00 €**
Zinssatz:	**1,58%**
Tilgung:	**6,66%**
nach Sondertilgung:	**16,67%**

Tilgungsdarlehen:

			Ergebnishaushalt	Finanzhaushalt				
Nr.	**Fälligkeit**	**Betrag Anfang**	**Zinsen**	**Tilgungen**	**Annuität**	**Betrag Ende** (zu verzinsender Betrag)	**Kumulierte Zinsen**	**Kumulierte Tilgungen**
1	01.07.2014	74.091,00 €	0,00 €	4.934,46 €	**4.934,46 €**	69.156,54 €	0,00 €	4.934,46 €
2	01.07.2015	69.156,54 €	1.092,67 €	4.934,46 €	**6.027,13 €**	64.222,08 €	1.092,67 €	9.868,92 €
3	01.07.2016	64.222,08 €	1.014,71 €	4.934,46 €	**5.949,17 €**	59.287,62 €	2.107,38 €	14.803,38 €
4	01.07.2017	59.287,62 €	936,74 €	29.680,85 €	**30.617,59 €**	29.606,77 €	3.044,13 €	44.484,23 €
5	01.07.2018	29.606,77 €	467,79 €	4.934,46 €	**5.402,25 €**	24.672,31 €	3.511,91 €	49.418,69 €
6	01.07.2019	24.672,31 €	389,82 €	4.934,46 €	**5.324,28 €**	19.737,85 €	3.901,74 €	54.353,15 €
7	01.07.2020	19.737,85 €	311,86 €	4.934,46 €	**5.246,32 €**	14.803,39 €	4.213,59 €	59.287,61 €
8	01.07.2021	14.803,39 €	233,89 €	4.934,46 €	**5.168,35 €**	9.868,93 €	4.447,49 €	64.222,07 €
9	01.07.2022	9.868,93 €	155,93 €	4.934,46 €	**5.090,39 €**	4.934,47 €	4.603,42 €	69.156,53 €
10	01.07.2023	4.934,47 €	77,96 €	4.934,46 €	**5.012,42 €**	0,01 €	4.681,38 €	74.090,99 €
Summe:		**-**	**4.681,38 €**	**74.090,99 €**	**78.772,37 €**	**-**	**-**	**-**

Im Jahre 2017 wurde eine Sondertilgung in Höhe von 24.746,39 € vorgenommen.

O. Entwicklung der Forderungen gegenüber der "Einheitskasse" der Verbandsgemeinde ("Liquidität")

Haushaltsjahr	Veränderung (zum Stand 31.12.)	Bestand zum 31.12.
IST - 2017		151.239 €
IST - 2018	-84.034 €	67.205 €
IST - 2019	1.075 €	68.280 €
IST - 2020	-44.211 €	24.069 €
IST - 2021	79.857 €	103.926 €
IST - 2022	82.067 €	185.993 €
Planung 2023	-6.345 €	179.648 €
Planung 2024	43.890 €	223.538 €
Planung 2025	16.175 €	239.713 €
Planung 2026	16.975 €	256.688 €

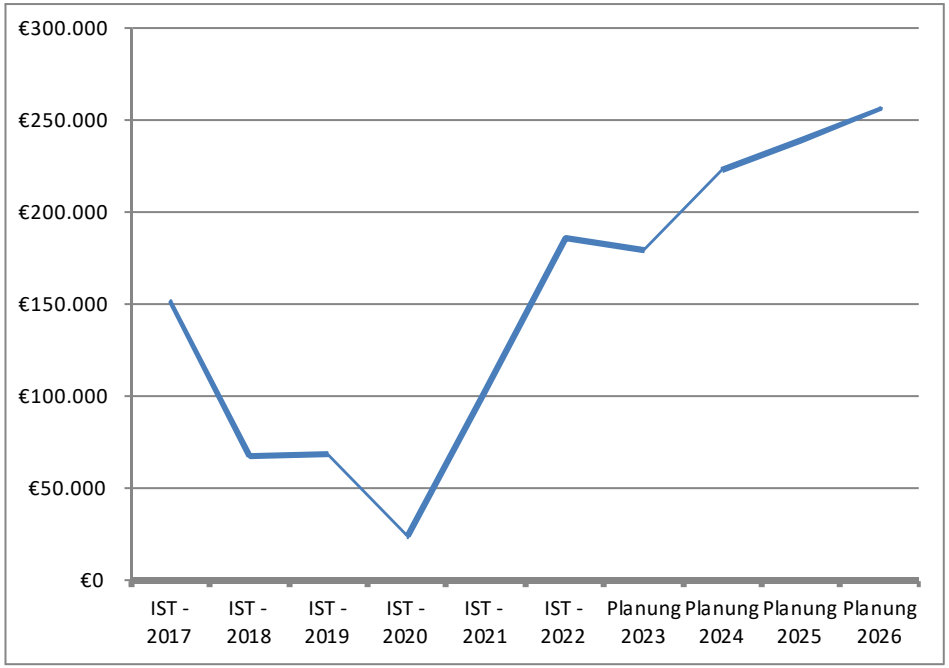

Die liquiden Mittel der Ortsgemeinde betragen zum 1.1.2023: 185.993 € .

Der Finanzhaushalt weist bei den ordentlichen und außerordentlichen Ein- und Auszahlungen im Jahr 2023 einen Überschuss von 19.940 € aus. Der Saldo der Ein- und Auszahlungen aus Investitionstätigkeiten beträgt -26.935€. Der Finanzmittelfehlbetrag beläuft sich auf 6.345 € und reduziert die liquiden Mittel der Ortsgemeinde.

Ortsgemeinde Obererbach

in der Verbandsgemeinde Altenkirchen-Flammersfeld

Landkreis Altenkirchen

Ergebnishaushalt

nach § 2 Abs. 1 GemHVO

Ergebnishaushalt Obererbach

Hauptplan 2023/2024

81 Obererbach

Muster 7
(zu § 2 Abs. 1 GemHVO)

lfd. Nr.	Ergebnishaushalt	Ergebnisse des Haushalts-vorvorjahres 2021	Ansätze des Haushalts-vorjahres einschl. Nachträge 2022	Ansätze des Haushalts-jahres 2023	Planungsdaten des Haushalts-folgejahres 2024	Planungsdaten des zweiten Haushalts-folgejahres 2025	Planungsdaten des dritten Haushalts-folgejahres 2026
E1	Steuern und ähnliche Abgaben	450.465	367.000	424.500	435.000	446.900	462.700
	401100 | Grundsteuer A	2.471	2.500	2.500	2.500	2.500	2.500
	401200 | Grundsteuer B	50.471	50.000	59.000	59.000	59.000	59.000
	401300 | Gewerbesteuer	87.302	30.000	35.000	35.000	35.000	35.000
	402100 | Gemeindeanteil an der Einkommensteuer	265.005	244.000	280.000	290.000	300.000	315.000
	402200 | Gemeindeanteil an der Umsatzsteuer	14.010	10.500	12.500	13.000	13.400	13.700
	403300 | Hundesteuer	4.349	4.000	4.000	4.000	4.000	4.000
	405210 | Familienleistungsausgleich	26.857	26.000	31.500	31.500	33.000	33.500
E2	Zuwendungen, allgemeine Umlagen und sonstige	204.274	196.400	203.000	160.000	155.000	154.800
	411110 | Schlüsselzuweisung A	174.285	187.000	165.000	125.000	120.000	120.000
	411120 | Schlüsselzuweisung B			30.000	30.000	30.000	30.000
	413200 | Sonstige allgemeine Zuweisungen vom Land	29.989					
	415100 | Erträge aus der Auflösung von Sonderposten aus Zuwendungen		9.400	8.000	5.000	5.000	4.800
E3	Erträge der sozialen Sicherung						
E4	Öffentlich-rechtliche Leistungsentgelte	10.234	29.250	26.400	26.200	26.100	25.500
	431200 | Gebühren für die Erteilung von Bescheiden (u.a. Genehmigungen, Ablehnungen, Untersagungen, Vorkaufsrecht)	240	200	200	200	200	200
	432100 | Entgelte für die Benutzung von öffentlichen Einrichtungen und für wirtschaftliche Dienstleistungen	1.368	5.000	5.000	5.000	5.000	5.000
	432240 | Entgelte - für das Bestattungswesen	4.977	4.000	4.000	4.000	4.000	4.000
	432300 | Entgelte für die Unterhaltung von Straßen, Wirtschaftswegen u.a. öffentlichen Einrichtungen	3.648	4.000	4.000	4.000	4.000	4.000
	437000 | Erträge aus der Auflösung von Sonderposten für Beiträge und ähnlichen Entgelten		13.650	10.600	10.400	10.400	9.900
	439000 | Erträge aus der Auflösung von Sonderposten für Grabnutzungsentgelte		2.400	2.600	2.600	2.500	2.400
E5	Privatrechtliche Leistungsentgelte	240	3.200	3.200	3.200	3.200	3.200
	441100 | Erträge aus Verkäufen	29	3.000	3.000	3.000	3.000	3.000
	441200 | Mieten und Pachten	211	200	200	200	200	200
E6	Kostenerstattungen und Kostenumlagen	1.298	895	895	895	895	895
	442420 | Kostenerstattungen und Kostenumlagen - vom Land	600					
	442430 | Kostenerstattungen und Kostenumlagen - von Gemeinden und Gemeindeverbänden	649	650	650	650	650	650
	442900 | Kostenerstattungen und Kostenumlagen - von übrigen Bereichen	49	245	245	245	245	245

Ergebnishaushalt Obererbach

Hauptplan 2023/2024

81 Obererbach

Muster 7
(zu § 2 Abs. 1 GemHVO)

lfd. Nr.	Ergebnishaushalt	Ergebnisse des Haushalts-vorvorjahres 2021	Ansätze des Haushalts-vorjahres einschl. Nachträge 2022	Ansätze des Haushalts-jahres 2023	Planungsdaten des Haushalts-folgejahres 2024	Planungsdaten des zweiten Haushalts-folgejahres 2025	Planungsdaten des dritten Haushalts-folgejahres 2026
E7	Sonstige laufende Erträge	26.088	14.500	14.000	14.000	14.000	14.000
	462500 | Konzessionsabgaben	14.692	13.500	13.000	13.000	13.000	13.000
	462900 | Sonstige laufende Erträge (z. B. Spenden)	518					
	466140 | Erträge aus der Auflösung von Rückstellungen	10.878	1.000	1.000	1.000	1.000	1.000
E8	**Summe der laufenden Erträge aus Verwaltungstätigkeit**	**692.599**	**611.245**	**671.995**	**639.295**	**646.095**	**661.095**
E9	Personal- und Versorgungsaufwendungen	26.018	34.700	32.750	32.750	32.750	32.750
	501100 | Bürgermeister, Beigeordnete, Ortsvorsteher	10.613	11.700	11.700	11.700	11.700	11.700
	501400 | Rats- und Ausschussmitglieder	705	1.500	1.500	1.500	1.500	1.500
	502900 | Sonstige Vergütungen, Leistungszulagen		12.600				
	502910 | Sonstige - Vergütungen und Leistungszulagen	7.040		13.500	13.500	13.500	13.500
	504200 | Beiträge zur gesetzlichen Sozialversicherung - Arbeitnehmer			50	50	50	50
	507910 | Ehrensoldrückstellungen	2.418	2.500	2.500	2.500	2.500	2.500
	511300 | Versorgungsaufwendungen - ehrenamtliche Tätige/Ehrensold	5.242	6.400	3.500	3.500	3.500	3.500
E10	Aufwendungen für Sach- und Dienstleistungen	37.810	54.200	73.050	55.050	55.050	55.050
	522001 | Aufwendungen für Wärmeenergie	777	1.500	1.500	1.500	1.500	1.500
	522002 | Aufwendungen für Stromkosten (Normalstrom)	2.488	4.000	4.000	4.000	4.000	4.000
	522003 | Aufwendungen für Wasserversorgung u. Abwasserbeseitigung	2.239	2.700	2.750	2.750	2.750	2.750
	522004 | Aufwendungen für Abfallbeseitigung	1.243	2.500	3.300	3.300	3.300	3.300
	523110 | Aufwendungen zur Unterhaltung von Grundstücken und Außenanlagen	7.080	4.500	4.500	4.500	4.500	4.500
	523130 | Aufwendungen für die Unterhaltung von Gebäuden einschließl. der Bestandteile, die dem Gebäude zuzurechnen sind (allgemeine Unterhaltung)	687	3.000	3.000	3.000	3.000	3.000
	523132 | Aufwendungen für die Unterhaltung von Gebäuden einschließl. der Bestandteile, die dem Gebäude zuzurechnen sind (Wartung)		100	100	100	100	100
	523230 | Bewirtschaftung der Grundstücke und Gebäude - Sonstige Bewirtschaftungskosten	118	500	1.000	1.000	1.000	1.000
	523380 | Straßen, Wege, Plätze und Verkehrslenkungsanlagen	3.238	7.000	7.000	7.000	7.000	7.000
	523600 | Unterhaltung der Maschinen, Geräte, Betriebs- und Geschäftsausstattung sowie Kleinteile bis 1.000 € (netto)	718	6.500	14.500	5.500	5.500	5.500
	524700 | Sonstige Verbrauchsmittel		5.000	5.000	5.000	5.000	5.000
	524900 | Sonstige Aufwendungen für Sach- und Dienstleistungen	250	500	500	500	500	500
	525430 | Kostenerstattungen - an Gemeinden und Gemeindeverbände	15.981	5.900	14.900	5.900	5.900	5.900
	525431 | Kostenerstattungen - an Gemeinden und Gemeindeverbände - Straßenoberflächenentwässerung		7.500	8.000	8.000	8.000	8.000
	525500 | Kostenerstattungen - an private Unternehmen	2.992		3.000	3.000	3.000	3.000

Ergebnishaushalt Obererbach

Hauptplan 2023/2024

81 Obererbach

Muster 7
(zu § 2 Abs. 1 GemHVO)

lfd. Nr.	Ergebnishaushalt	Ergebnisse des Haushalts-vorvorjahres 2021	Ansätze des Haushalts-vorjahres einschl. Nachträge 2022	Ansätze des Haushalts-jahres 2023	Planungsdaten des Haushalts-folgejahres 2024	Planungsdaten des zweiten Haushalts-folgejahres 2025	Planungsdaten des dritten Haushalts-folgejahres 2026
	525510 | Kostenerstattungen - an private Unternehmen		3.000				
E11	Abschreibungen		46.900	40.100	36.100	36.100	34.500
	532000 | Abschreibungen auf immaterielle Vermögensgegenstände		5.550	5.600	5.600	5.600	5.600
	534000 | Abschreibungen auf bebaute Grundstücke und grundstücksgleiche Rechte		9.100	8.700	8.600	8.600	8.600
	535000 | Abschreibung auf das Infrastrukturvermögen		31.000	24.800	21.400	21.400	19.900
	538500 | Abschreibungen auf Betriebs- und Geschäftsausstattung		1.250	1.000	500	500	400
E12	Zuwendungen, Umlagen und sonstige Transferaufwendungen	466.787	473.800	514.075	477.075	497.075	512.075
	541590 | Zuweisungen und Zuschüsse für laufende Zwecke - an den sonstigen privaten Bereich		250				
	541900 | Zuweisungen und Zuschüsse für laufende Zwecke - an Sonstige	8.720	550	2.075	2.075	2.075	2.075
	543100 | Gewerbesteuerumlage	4.455	5.000	5.000	5.000	5.000	5.000
	544210 | Allgemeine Umlagen an Gemeinden und Gemeindeverbände - Landkreis Altenkirchen	226.806	236.500	242.000	224.000	234.000	241.000
	544230 | Allgemeine Umlagen an Gemeinden und Gemeindeverbände - Verbandsgemeinde Altenkirchen	226.806	231.500	265.000	246.000	256.000	264.000
E13	Aufwendungen der sozialen Sicherung						
E14	Sonstige laufende Aufwendungen	8.134	10.370	11.980	12.280	11.980	11.980
	562100 | Mieten, Pachten und Erbbauzinsen	50	150	150	150	150	150
	563100 | Büromaterial, Geschäftsaufwendungen	1.400	1.570	370	670	370	370
	563400 | Telefon, Datenübertragungskosten	403	500	600	600	600	600
	563600 | Öffentlichkeitsarbeit			2.000	2.000	2.000	2.000
	563900 | Sonstiges	266	300	300	300	300	300
	564100 | Versicherungsbeiträge	2.808	2.730	2.990	2.990	2.990	2.990
	564200 | Beiträge zu Wirtschaftsverbänden, Berufsvertretungen, Berufsgenossenschaften und Vereinen	463	430	530	530	530	530
	568100 | Grundsteuer	69	90	90	90	90	90
	568200 | Kraftfahrzeugsteuer	29		50	50	50	50
	569200 | Verfügungsmittel		400	400	400	400	400
	569320 | Ehrengaben	1.512	1.200	2.000	2.000	2.000	2.000
	569900 | Sonstige Aufwendungen für Partnerschaft und Veranstaltungen	1.134	3.000	2.500	2.500	2.500	2.500
E15	**Summe der laufenden Aufwendungen aus Verwaltungstätigkeit**	**538.750**	**619.970**	**671.955**	**613.255**	**632.955**	**646.355**
E16	**Laufendes Ergebnis aus Verwaltungstätigkeit**	**153.849**	**- 8.725**	**40**	**26.040**	**13.140**	**14.740**
E17	Zinserträge und sonstige Finanzerträge	354	200	200	200	200	200
	471430 | Zinserträge für Kredite - von Gemeinden und Gemeindeverbänden	4					

Ergebnishaushalt Obererbach

Hauptplan 2023/2024

81 Obererbach

Muster 7
(zu § 2 Abs. 1 GemHVO)

lfd. Nr.	Ergebnishaushalt	Ergebnisse des Haushalts-vorvorjahres 2021	Ansätze des Haushalts-vorjahres einschl. Nachträge 2022	Ansätze des Haushalts-jahres 2023	Planungsdaten des Haushalts-folgejahres 2024	Planungsdaten des zweiten Haushalts-folgejahres 2025	Planungsdaten des dritten Haushalts-folgejahres 2026
	472000 | Zinsen aus Stundungen und Verrentungen	350					
	479200 | Vollverzinsung aus Gewerbesteuer (§ 233a AO)		200	200	200	200	200
E18	Zinsaufwendungen und sonstige Finanzaufwendungen	247	805	700	600	200	200
	574300 | Zinsaufwand - an Gemeinden und Gemeindeverbände	247	255	100			
	575120 | Zinsaufwand - an Sparkassen		350	400	400		
	579200 | aus der Verzinsung von sonstigen Steuernachforderungen		200	200	200	200	200
E19	**Saldo der Zins- und sonstigen Finanzerträge und -aufwendungen**	**108**	**- 605**	**- 500**	**- 400**		
E20	**Ordentliches Ergebnis**	**153.957**	**- 9.330**	**- 460**	**25.640**	**13.140**	**14.740**
E21	**Außerordentliches Ergebnis**						
E22	**Saldo aus internen Leistungsbeziehungen**						
E23	**Jahresergebnis (Jahresüberschuss / Jahresfehlbetrag)**	**153.957**	**- 9.330**	**- 460**	**25.640**	**13.140**	**14.740**

Ortsgemeinde Obererbach

in der Verbandsgemeinde Altenkirchen-Flammersfeld

Landkreis Altenkirchen

Finanzhaushalt

nach § 2 Abs. 1 GemHVO

Finanzhaushalt Obererbach

Hauptplan 2023/2024

81 Obererbach

Muster 8
(zu § 2 Abs. 1 GemHVO)

lfd. Nr.	Finanzhaushalt	Ergebnisse des Haushalts-vorvorjahres 2021	Ansätze des Haushalts-vorjahres einschl. Nachträge 2022	Ansätze des Haushalts-jahres 2023	Planungsdaten des Haushalts-folgejahres 2024	Planungsdaten des zweiten Haushalts-folgejahres 2025	Planungsdaten des dritten Haushalts-folgejahres 2026
F1	Steuern und ähnliche Abgaben	406.665	367.000	424.500	435.000	446.900	462.700
F2	Zuwendungen, allgemeine Umlagen und sonstige Transfereinzahlungen	204.274	187.000	195.000	155.000	150.000	150.000
F3	Einzahlungen der sozialen Sicherung						
F4	Öffentlich-rechtliche Leistungsentgelte	9.389	13.200	13.200	13.200	8.200	8.200
F5	Privatrechtliche Leistungsentgelte	234	3.200	3.200	3.200	200	200
F6	Kostenerstattungen und Kostenumlagen	1.321	895	895	895	880	880
F7	Sonstige laufende Einzahlungen	17.189	13.500	13.000	13.000	13.000	13.000
F8	**Summe der laufenden Einzahlungen aus Verwaltungstätigkeit**	**639.071**	**584.795**	**649.795**	**620.295**	**619.180**	**634.980**
F9	Personal- und Versorgungsauszahlungen	24.794	32.200	30.250	30.250	30.250	30.250
F10	Auszahlungen für Sach- und Dienstleistungen	39.237	54.200	73.050	55.050	55.050	55.050
F11	nicht besetzt						
F12	Zuwendungen, Umlagen und sonstige Transferauszahlungen	464.063	473.800	514.075	477.075	497.075	512.075
F13	Auszahlungen der sozialen Sicherung						
F14	Sonstige laufende Auszahlungen	8.257	10.370	11.980	12.280	11.980	11.980
F15	**Summe der laufenden Auszahlungen aus Verwaltungstätigkeit**	**536.352**	**570.570**	**629.355**	**574.655**	**594.355**	**609.355**
F16	**Saldo der laufenden Ein- und Auszahlungen aus Verwaltungstätigkeit**	**102.720**	**14.225**	**20.440**	**45.640**	**24.825**	**25.625**
F17	Zinseinzahlungen und sonstige Finanzeinzahlungen	- 129	200	200	200	200	200
F18	Zinsauszahlungen und sonstige Finanzauszahlungen	251	805	700	600	200	200
F19	**Saldo der Zins- und sonstigen Finanzein- und -auszahlungen**	**- 380**	**- 605**	**- 500**	**- 400**		
F20	**Saldo der ordentlichen Ein- und Auszahlungen**	**102.340**	**13.620**	**19.940**	**45.240**	**24.825**	**25.625**
F21a	Außerordentliche Einzahlungen						
F21b	Außerordentliche Auszahlungen						
F21	**Saldo der außerordentlichen Ein- und Auszahlungen**						

Betragsangaben in EUR

Finanzhaushalt Obererbach

Hauptplan 2023/2024

81 Obererbach

Muster 8
(zu § 2 Abs. 1 GemHVO)

lfd. Nr.	Finanzhaushalt	Ergebnisse des Haushalts-vorvorjahres 2021	Ansätze des Haushalts-vorjahres einschl. Nachträge 2022	Ansätze des Haushalts-jahres 2023	Planungsdaten des Haushalts-folgejahres 2024	Planungsdaten des zweiten Haushalts-folgejahres 2025	Planungsdaten des dritten Haushalts-folgejahres 2026
F22a	Einzahlungen aus internen Leistungsbeziehungen						
F22b	Auszahlungen aus internen Leistungsbeziehungen						
F22	**Saldo der Ein- und Auszahlungen aus internen Leistungsbeziehungen**						
F23	**Saldo der ordentlichen und außerordentlichen Ein- und Auszahlungen**	**102.340**	**13.620**	**19.940**	**45.240**	**24.825**	**25.625**
F24	Einzahlungen aus Investitionszuwendungen						
F25	Einzahlungen aus Beiträgen und ähnlichen Entgelten	17.152	3.000	3.000	3.000	3.000	3.000
F26	Sonstige Investitionseinzahlungen						
F27	**Summe der Einzahlungen aus Investitionstätigkeit**	**17.152**	**3.000**	**3.000**	**3.000**	**3.000**	**3.000**
F28	Auszahlungen für immaterielle Vermögensgegenstände	4.934	4.935	4.935		7.300	7.300
F29	Auszahlungen für Sachanlagen	34.324	4.000	25.000	5.000	5.000	5.000
F30	Auszahlungen für Finanzanlagen						
F31	Sonstige Investitionsauszahlungen						
F32	**Summe der Auszahlungen aus Investitionstätigkeit**	**39.259**	**8.935**	**29.935**	**5.000**	**12.300**	**12.300**
F33	**Saldo der Ein- und Auszahlungen aus Investitionstätigkeit**	**- 22.107**	**- 5.935**	**- 26.935**	**- 2.000**	**- 9.300**	**- 9.300**
F34	**Finanzmittelüberschuss /-fehlbetrag**	**80.233**	**7.685**	**- 6.995**	**43.240**	**15.525**	**16.325**
F35	Aufnahme von Investitionskrediten		5.000				
F36	Tilgung von Investitionskrediten		2.500				
F37	**Saldo der Ein- und Auszahlungen aus Investitionskrediten**		**2.500**				
F38a	+ Einzahlungen Forderungen Einheitskasse			6.345			
F38b	- Auszahlungen Forderungen Einheitskasse	79.857	10.835		43.890	16.175	16.975
F38c	+ Einzahlungen durchlaufende Gelder	4.331	4.700	4.700	4.700	4.700	4.700
F38d	- Auszahlungen durchlaufende Gelder	4.707	4.050	4.050	4.050	4.050	4.050
F38	Veränderung der Forderungen gegenüber der Verbandsgemeinde im Rahmen der Einheitskasse	- 80.233	- 10.185	6.995	- 43.240	- 15.525	- 16.325

Betragsangaben in EUR

Finanzhaushalt Obererbach

Hauptplan 2023/2024

81 Obererbach

Muster 8
(zu § 2 Abs. 1 GemHVO)

lfd. Nr.	Finanzhaushalt	Ergebnisse des Haushalts-vorvorjahres 2021	Ansätze des Haushalts-vorjahres einschl. Nachträge 2022	Ansätze des Haushalts-jahres 2023	Planungsdaten des Haushalts-folgejahres 2024	Planungsdaten des zweiten Haushalts-folgejahres 2025	Planungsdaten des dritten Haushalts-folgejahres 2026
F39a	Einzahlungen Verbindlichkeiten Einheitskasse						
F39b	Auszahlungen Verbindlichkeiten Einheitskasse						
F39	Veränderung der Verbindlichkeiten gegenüber der Verbandsgemeinde im Rahmen der Einheitskasse						
F40	**Saldo der Ein- und Auszahlungen aus Finanzierungstätigkeit**	**- 80.233**	**- 7.685**	**6.995**	**- 43.240**	**- 15.525**	**- 16.325**
F41a	Einzahlungen durchlaufende Gelder	4.331	4.700	4.700	4.700	4.700	4.700
F41b	Auszahlungen durchlaufende Gelder	4.707	4.050	4.050	4.050	4.050	4.050
F41	**Saldo der durchlaufenden Gelder**	**- 377**	**650**	**650**	**650**	**650**	**650**
F42	**Verwendung Finanzmittelüberschuss / Deckung Finanzmittelfehlbetrag**	**- 80.610**	**- 7.035**	**7.645**	**- 42.590**	**- 14.875**	**- 15.675**
F43	**Veränderung der liquiden Mittel (einschl. durchlaufende Gelder)**	**79.857**	**10.835**	**- 6.345**	**43.890**	**16.175**	**16.975**
F44	nachrichtlich: Ausgleich Finanzhaushalt (F23 - F36)	102.340	11.120	19.940	45.240	24.825	25.625
F90	*Kontrolle F34 | F40 = 0,00*						

Betragsangaben in EUR

Ortsgemeinde Obererbach

in der Verbandsgemeinde Altenkirchen-Flammersfeld

Landkreis Altenkirchen

Teilhaushalte

nach § 4 Abs. 9 und 11 GemHVO

Ergebnis- und Finanzhaushalt Obererbach

Hauptplan 2023/2024

81 Obererbach

Muster 6
(zu § 2 Abs. 1 GemHVO)

Teilhaushalt: 1 Allgemeine Aufgaben der Ortsgemeinde "Hauptproduktbereiche 1-5"

lfd. Nr.	Ergebnis- und Finanzhaushalt	Ergebnisse des Haushalts-vorvorjahres 2021	Ansätze des Haushalts-vorjahres einschl. Nachträge 2022	Ansätze des Haushalts-jahres 2023	Planungsdaten des Haushalts-folgejahres 2024	Planungsdaten des zweiten Haushalts-folgejahres 2025	Planungsdaten des dritten Haushalts-folgejahres 2026
E1	Steuern und ähnliche Abgaben						
E2	Zuwendungen, allgemeine Umlagen und sonstige		9.400	8.000	5.000	5.000	4.800
E3	Erträge der sozialen Sicherung						
E4	Öffentlich-rechtliche Leistungsentgelte	10.234	29.250	26.400	26.200	26.100	25.500
E5	Privatrechtliche Leistungsentgelte	240	3.200	3.200	3.200	3.200	3.200
E6	Kostenerstattungen und Kostenumlagen	1.298	895	895	895	895	895
E7	Sonstige laufende Erträge	26.088	14.500	14.000	14.000	14.000	14.000
E8	**Summe der laufenden Erträge aus Verwaltungstätigkeit**	**37.860**	**57.245**	**52.495**	**49.295**	**49.195**	**48.395**
E9	Personal- und Versorgungsaufwendungen	26.018	34.700	32.750	32.750	32.750	32.750
E10	Aufwendungen für Sach- und Dienstleistungen	37.810	54.200	73.050	55.050	55.050	55.050
E11	Abschreibungen		46.900	40.100	36.100	36.100	34.500
E12	Zuwendungen, Umlagen und sonstige Transferaufwendungen	8.720	800	2.075	2.075	2.075	2.075
E13	Aufwendungen der sozialen Sicherung						
E14	Sonstige laufende Aufwendungen	8.134	10.370	11.980	12.280	11.980	11.980
E15	**Summe der laufenden Aufwendungen aus Verwaltungstätigkeit**	**80.682**	**146.970**	**159.955**	**138.255**	**137.955**	**136.355**
E16	**Laufendes Ergebnis aus Verwaltungstätigkeit**	**- 42.822**	**- 89.725**	**- 107.460**	**- 88.960**	**- 88.760**	**- 87.960**
E17	Zinserträge und sonstige Finanzerträge						
E18	Zinsaufwendungen und sonstige Finanzaufwendungen						
E19	**Saldo der Zins- und sonstigen Finanzerträge und -aufwendungen**						
E20	**Ordentliches Ergebnis**	**- 42.822**	**- 89.725**	**- 107.460**	**- 88.960**	**- 88.760**	**- 87.960**
E21	**Außerordentliches Ergebnis**						
E22	**Saldo aus internen Leistungsbeziehungen**						

Betragsangaben in EUR

Ergebnis- und Finanzhaushalt Obererbach

Hauptplan 2023/2024

81 Obererbach

Muster 6
(zu § 2 Abs. 1 GemHVO)

Teilhaushalt: 1 Allgemeine Aufgaben der Ortsgemeinde "Hauptproduktbereiche 1-5"

lfd. Nr.	Ergebnis- und Finanzhaushalt	Ergebnisse des Haushalts-vorvorjahres 2021	Ansätze des Haushalts-vorjahres einschl. Nachträge 2022	Ansätze des Haushalts-jahres 2023	Planungsdaten des Haushalts-folgejahres 2024	Planungsdaten des zweiten Haushalts-folgejahres 2025	Planungsdaten des dritten Haushalts-folgejahres 2026
E23	**Jahresergebnis (Jahresüberschuss / Jahresfehlbetrag) des Teilhaushalts**	**- 42.822**	**- 89.725**	**- 107.460**	**- 88.960**	**- 88.760**	**- 87.960**
F23	**Saldo der ordentlichen und außerordentlichen Ein- und Auszahlungen**	**- 52.876**	**- 66.775**	**- 87.060**	**- 69.360**	**- 77.075**	**- 77.075**
F24	Einzahlungen aus Investitionszuwendungen						
F25	Einzahlungen aus Beiträgen und ähnlichen Entgelten	17.152	3.000	3.000	3.000	3.000	3.000
F26	Sonstige Investitionseinzahlungen						
F27	**Summe der Einzahlungen aus Investitionstätigkeit**	**17.152**	**3.000**	**3.000**	**3.000**	**3.000**	**3.000**
F28	Auszahlungen für immaterielle Vermögensgegenstände	4.934	4.935	4.935		7.300	7.300
F29	Auszahlungen für Sachanlagen	34.324	4.000	25.000	5.000	5.000	5.000
F30	Auszahlungen für Finanzanlagen						
F31	Sonstige Investitionsauszahlungen						
F32	**Summe der Auszahlungen aus Investitionstätigkeit**	**39.259**	**8.935**	**29.935**	**5.000**	**12.300**	**12.300**
F33	**Saldo der Ein- und Auszahlungen aus Investitionstätigkeit**	**- 22.107**	**- 5.935**	**- 26.935**	**- 2.000**	**- 9.300**	**- 9.300**
F34	**Finanzmittelüberschuss /-fehlbetrag des Teilhaushalts**	**- 74.983**	**- 72.710**	**- 113.995**	**- 71.360**	**- 86.375**	**- 86.375**

Betragsangaben in EUR

Ergebnis- und Finanzhaushalt Obererbach

Hauptplan 2023/2024

81 Obererbach

Muster 6
(zu § 2 Abs. 1 GemHVO)

Finanz-Teilhaushalt: 2 Allgemeine Finanzwirtschaft

lfd. Nr.	Ergebnis- und Finanzhaushalt	Ergebnisse des Haushalts-vorvorjahres 2021	Ansätze des Haushalts-vorjahres einschl. Nachträge 2022	Ansätze des Haushalts-jahres 2023	Planungsdaten des Haushalts-folgejahres 2024	Planungsdaten des zweiten Haushalts-folgejahres 2025	Planungsdaten des dritten Haushalts-folgejahres 2026
E1	Steuern und ähnliche Abgaben	450.465	367.000	424.500	435.000	446.900	462.700
E2	Zuwendungen, allgemeine Umlagen und sonstige	204.274	187.000	195.000	155.000	150.000	150.000
E3	Erträge der sozialen Sicherung						
E4	Öffentlich-rechtliche Leistungsentgelte						
E5	Privatrechtliche Leistungsentgelte						
E6	Kostenerstattungen und Kostenumlagen						
E7	Sonstige laufende Erträge						
E8	**Summe der laufenden Erträge aus Verwaltungstätigkeit**	**654.739**	**554.000**	**619.500**	**590.000**	**596.900**	**612.700**
E9	Personal- und Versorgungsaufwendungen						
E10	Aufwendungen für Sach- und Dienstleistungen						
E11	Abschreibungen						
E12	Zuwendungen, Umlagen und sonstige Transferaufwendungen	458.067	473.000	512.000	475.000	495.000	510.000
E13	Aufwendungen der sozialen Sicherung						
E14	Sonstige laufende Aufwendungen						
E15	**Summe der laufenden Aufwendungen aus Verwaltungstätigkeit**	**458.067**	**473.000**	**512.000**	**475.000**	**495.000**	**510.000**
E16	**Laufendes Ergebnis aus Verwaltungstätigkeit**	**196.672**	**81.000**	**107.500**	**115.000**	**101.900**	**102.700**
E17	Zinserträge und sonstige Finanzerträge	354	200	200	200	200	200
E18	Zinsaufwendungen und sonstige Finanzaufwendungen	247	805	700	600	200	200
E19	**Saldo der Zins- und sonstigen Finanzerträge und -aufwendungen**	**108**	**- 605**	**- 500**	**- 400**		
E20	**Ordentliches Ergebnis**	**196.779**	**80.395**	**107.000**	**114.600**	**101.900**	**102.700**
E21	**Außerordentliches Ergebnis**						
E22	**Saldo aus internen Leistungsbeziehungen**						

Betragsangaben in EUR

Ergebnis- und Finanzhaushalt Obererbach

Hauptplan 2023/2024

81 Obererbach

Muster 6
(zu § 2 Abs. 1 GemHVO)

Finanz-Teilhaushalt: 2 Allgemeine Finanzwirtschaft

lfd. Nr.	Ergebnis- und Finanzhaushalt	Ergebnisse des Haushalts-vorvorjahres 2021	Ansätze des Haushalts-vorjahres einschl. Nachträge 2022	Ansätze des Haushalts-jahres 2023	Planungsdaten des Haushalts-folgejahres 2024	Planungsdaten des zweiten Haushalts-folgejahres 2025	Planungsdaten des dritten Haushalts-folgejahres 2026
E23	**Jahresergebnis (Jahresüberschuss / Jahresfehlbetrag) des Teilhaushalts**	**196.779**	**80.395**	**107.000**	**114.600**	**101.900**	**102.700**
F23	**Saldo der ordentlichen und außerordentlichen Ein- und Auszahlungen**	**155.216**	**80.395**	**107.000**	**114.600**	**101.900**	**102.700**
F24	Einzahlungen aus Investitionszuwendungen						
F25	Einzahlungen aus Beiträgen und ähnlichen Entgelten						
F26	Sonstige Investitionseinzahlungen						
F27	**Summe der Einzahlungen aus Investitionstätigkeit**						
F28	Auszahlungen für immaterielle Vermögensgegenstände						
F29	Auszahlungen für Sachanlagen						
F30	Auszahlungen für Finanzanlagen						
F31	Sonstige Investitionsauszahlungen						
F32	**Summe der Auszahlungen aus Investitionstätigkeit**						
F33	**Saldo der Ein- und Auszahlungen aus Investitionstätigkeit**						
F34	**Finanzmittelüberschuss /-fehlbetrag des Teilhaushalts**	**155.216**	**80.395**	**107.000**	**114.600**	**101.900**	**102.700**

Betragsangaben in EUR

Ortsgemeinde Obererbach

in der Verbandsgemeinde Altenkirchen-Flammersfeld

Landkreis Altenkirchen

Bilanz in Kontoform

zum 31.12.2018

(letzter festgestellter Jahresabschluss)

Bilanz 2018

Muster 18(zu § 47 GemHVO)

Aktiva

Nr.	Bezeichnung	31.12.2018
	Aktivseite	
1.	Anlagevermögen	1.236.413,88
1.1.	Immaterielle Vermögensgegenstände	103.468,77
1.1.1.	Gewerbliche Schutzrechte und ähnliche Rechte und Werte sowie Lizenzen an solchen Rechten und Werten	
1.1.2.	Geleistete Zuwendungen	
1.1.3.	Gezahlte Investitionszuschüsse	103.468,77
1.1.4.	Geschäfts- oder Firmenwert	
1.1.5.	Anzahlungen auf immaterielle Vermögensgegenstände	
1.2.	Sachanlagen	1.132.945,11
1.2.1.	Wald, Forsten	
1.2.2.	Sonstige unbebaute Grundstücke und grundstücksgleiche Rechte	64.997,63
1.2.3.	Bebaute Grundstücke und grundstücksgleiche Rechte	330.535,10
1.2.4.	Infrastrukturvermögen	722.223,05
1.2.5.	Bauten auf fremdem Grund und Boden	
1.2.6.	Kunstgegenstände, Denkmäler	1,00
1.2.7.	Maschinen, technische Anlagen, Fahrzeuge	
1.2.8.	Betriebs- und Geschäftsausstattung	8.721,16
1.2.9.	Pflanzen, Tiere	
1.2.10.	Geleistete Anzahlungen, Anlagen im Bau	6.467,17
1.3.	Finanzanlagen	
1.3.1.	Anteile an verbundenen Unternehmen	
1.3.2.	Ausleihungen an verbundene Unternehmen	
1.3.3.	Beteiligungen	
1.3.4.	Ausleihungen an Unternehmen, mit denen ein Beteiligungsverhältnis besteht	
1.3.5.	Sondervermögen, Zweckverbände, Anstalten des öffentlichen Rechts, rechtsfähige kommunale Stiftungen	
1.3.6.	Ausleihungen an Sondervermögen, Zweckverbände, Anstalten des öffentlichen Rechts, rechstfähige kommunale Stiftungen	
1.3.7.	Sonstige Wertpapiere des Anlagevermögens	

Passiva

Nr.	Bezeichnung	31.12.2018
	Passivseite	
1.	Eigenkapital	800.621,58
1.1.	Kapitalrücklage	898.443,43
1.2.	Sonstige Rücklagen	
1.3.	Jahresüberschuss / Jahresfehlbetrag	- 97.821,85
1.4.	Nicht durch Eigenkapital gedeckter Fehlbetrag	
2.	Sonderposten	442.932,49
2.1.	Sonderposten für Belastungen aus dem kommunalen Finanzausgleich	
2.2.	Sonderposten zum Anlagevermögen	409.146,43
2.2.1.	Sonderposten aus Zuwendungen	171.609,82
2.2.2.	Sonderposten aus Beiträgen und ähnlichen Entgelten	237.536,61
2.2.3.	Sonderposten aus Anzahlungen für Anlagevermögen	
2.3.	Sonderposten für den Gebührenausgleich	
2.4.	Sonderposten mit Rücklageanteil	
2.5.	Sonderposten aus Grabnutzungsentgelten	33.786,06
2.6.	Sonderposten aus Anzahlungen für Grabnutzungsentgelte	
2.7.	sonstige Sonderposten	
3.	Rückstellungen	43.553,00
3.1.	Rückstellungen für Pensionen und ähnliche Verpflichtungen	43.553,00
3.2.	Steuerrückstellungen	
3.3.	Rückstellungen für latente Steuern	
3.4.	Sonstige Rückstellungen	
4.	Verbindlichkeiten	70.771,71
4.1.	Anleihen	
4.2.	Verbindlichkeiten aus Kreditaufnahmen	
4.2.1.	Verbindlichkeiten aus Kreditaufnahmen für Investitionen	
4.2.2.	Verbindlichkeiten aus Kreditaufnahmen zur Liquiditätssicherung	

Betragsangaben in EUR

Bilanz 2018

Muster 18(zu § 47 GemHVO)

Aktiva

Nr.	Bezeichnung	31.12.2018
1.3.8.	Sonstige Ausleihungen	
2.	Umlaufvermögen	125.644,09
2.1.	Vorräte	43.904,39
2.1.1.	Roh-, Hilfs- und Betriebsstoffe	
2.1.2.	Unfertige Erzeugnisse, unfertige Leistungen	
2.1.3.	Fertige Erzeugnisse, fertige Leistungen und Waren	43.904,39
2.1.4.	Geleistete Anzahlungen auf Vorräte	
2.2.	Forderungen und sonstige Vermögensgegenstände	81.739,70
2.2.1.	Öffentlich-rechtliche Forderungen, Forderungen aus Transferleistungen	4.116,59
2.2.2.	Privatrechtliche Forderungen aus Lieferungen und Leistungen	672,62
2.2.3.	Forderungen gegen verbundene Unternehmen	
2.2.4.	Forderungen gegen Unternehmen, mit denen ein Beteiligungsverhältnis besteht	
2.2.5.	Forderungen gegen Sondervermögen, Zweckverbände, Anstalten des öffentlichen Rechts, rechtsfähige kommunale Stiftungen	
2.2.6.	Forderungen gegen den sonstigen öffentlichen Bereich	71.437,09
2.2.7.	sonstige Vermögensgegenstände	5.513,40
2.2.8.	Einzelwertberichtigung / Zweifelhafte Forderungen	
2.3.	Wertpapiere des Umlaufvermögens	
2.3.1.	Anteile an verbundenen Unternehmen	
2.3.2.	Sonstige Wertpapiere des Umlaufvermögens	
2.4.	Kassenbestand, Bundesbankguthaben, Guthaben bei der Europäischen Zentralbank, Guthaben bei Kreditinstituten und Schecks	
3.	Ausgleichsposten für latente Steuern	
4.	Rechnungsabgrenzungsposten	1.599,96
4.1.	Disagio	
4.2.	Sonstige Rechnungsabgrenzungsposten	1.599,96
5.	Nicht durch Eigenkapital gedeckter Fehlbetrag	

Passiva

Nr.	Bezeichnung	31.12.2018
4.3.	Verbindlichkeiten aus Vorgängen, die Kreditaufnahmen wirtschaftlich gleichkommen	
4.4.	Erhaltene Anzahlungen auf Bestellungen	
4.5.	Verbindlichkeiten aus Lieferungen und Leistungen	866,39
4.6.	Verbindlichkeiten aus Transferleistungen	
4.7.	Verbindlichkeiten gegenüber verbundenen Unternehmen	
4.8.	Verbindlichkeiten gegenüber Unternehmen, mit denen ein Beteiligungsverhältnis besteht	
4.9.	Verbindlichkeiten gegenüber Sondervermögen, Zweckverbänden, Anstalten des öffentlichen Rechts, rechtsfähige kommunale Stiftungen	213,54
4.10.	Verbindlichkeiten gegenüber dem sonstigen öffentlichen Bereich	25.796,48
4.11.	Sonstige Verbindlichkeiten	43.895,30
5.	Rechnungsabgrenzungsposten	5.779,15

Betragsangaben in EUR

Bilanz 2018

Muster 18(zu § 47 GemHVO)

Aktiva			Passiva		
Nr.	**Bezeichnung**	**31.12.2018**	**Nr.**	**Bezeichnung**	**31.12.2018**
	Summe Aktiv	**1.363.657,93**		**Summe Passiv**	**1.363.657,93**

Betragsangaben in EUR

Ortsgemeinde Obererbach

in der Verbandsgemeinde Altenkirchen-Flammersfeld

Landkreis Altenkirchen

Zusammenstellung der Investitionen

oberhalb der Wertgrenze nach § 4 Abs. 12 GemHVO

Investitionsübersicht

Hauptplan 2023/2024

81 Obererbach

Muster 11
(zu § 4 Abs. 12 und 13 GemHVO)

	bis einschl. des Haushalts-vorjahres bereitgestellte Mittel	Ansatz des Haushalts-jahres 2023	Planungs-daten des Haushalts-folgejahres 2024	Planungs-daten des zweiten Haushalts-folgejahres 2025	Planungs-daten des dritten Haushalts-folgejahres 2026	Planungs-daten der weiteren Haushalts-folgejahre bis zum Abschluss der Maßnahme	Gesamtein-/ auszahlungen (über den Gesamt-zeitraum der Maßnahme)
Teilhaushalt: Allgemeine Aufgaben der Ortsgemeinde "Hauptproduktbereiche 1-5"							
Leistung: 114201 Liegenschaften - unbebaute Grundstücke							
Maßnahme: 1 An- und Verkauf von Grundstücken							
Summe der Einzahlungen aus Investitionstätigkeit	108.420						108.420
Summe der Auszahlungen aus Investitionstätigkeit	215.198	1.000	1.000	1.000	1.000		219.198
Saldo der Ein- und Auszahlungen aus Investitionstätigkeit	**- 106.779**	**- 1.000**	**- 1.000**	**- 1.000**	**- 1.000**		**- 110.779**

Erläuterungen: 114201-029900-1-10: Investitionspauschale für Grundstücksankäufe

Leistung: 366101 Einrichtungen der Kinder- und Jugendförderung - Spielplätze, Jugendraum							
Maßnahme: 9 Anschaffung bewegliche Vermögensgegenstände (u.a. Bürgerhaus / Gemeindeverwaltung)							
Summe der Einzahlungen aus Investitionstätigkeit							
Summe der Auszahlungen aus Investitionstätigkeit	280	5.000					5.280
Saldo der Ein- und Auszahlungen aus Investitionstätigkeit	**- 280**	**- 5.000**					**- 5.280**

Erläuterungen: 366101-022500-9-4: 2023: Spielgeräte

Leistung: 541001 Gemeindestraßen, Straßenreinigung, Straßenbeleuchtung, Winterdienst, Konzessionsabgaben							
Maßnahme: 13 Infrastrukturmaßnahmen im Rahmen der Breitbandversorgung (DSL-Ausbau)							
Summe der Einzahlungen aus Investitionstätigkeit							
Summe der Auszahlungen aus Investitionstätigkeit	82.170	4.935		7.300	7.300		101.705
Saldo der Ein- und Auszahlungen aus Investitionstätigkeit	**- 82.170**	**- 4.935**		**- 7.300**	**- 7.300**		**- 101.705**

Erläuterungen: 541001-013001-13-17: ab 2025: 7.300 € Glasfaserausbau; bis 2023: Baukostenzuschuss für Breitbandversorgung (Rückzahlung bis 2023)

Leistung: 551001 Öffentliches Grün, Landschaftsbau und sonstige Erholungseinrichtungen sowie Parkanlagen							
Maßnahme: 9 Anschaffung bewegliche Vermögensgegenstände (u.a. Bürgerhaus / Gemeindeverwaltung)							
Summe der Einzahlungen aus Investitionstätigkeit							
Summe der Auszahlungen aus Investitionstätigkeit	12.800	1.000	1.000	1.000	1.000		16.800
Saldo der Ein- und Auszahlungen aus Investitionstätigkeit	**- 12.800**	**- 1.000**	**- 1.000**	**- 1.000**	**- 1.000**		**- 16.800**

Investitionsübersicht

Hauptplan 2023/2024

81 Obererbach

Muster 11
(zu § 4 Abs. 12 und 13 GemHVO)

	bis einschl. des Haushalts-vorjahres bereitgestellte Mittel	Ansatz des Haushalts-jahres 2023	Planungs-daten des Haushalts-folgejahres 2024	Planungs-daten des zweiten Haushalts-folgejahres 2025	Planungs-daten des dritten Haushalts-folgejahres 2026	Planungs-daten der weiteren Haushalts-folgejahre bis zum Abschluss der Maßnahme	Gesamtein-/ auszahlungen (über den Gesamt-zeitraum der Maßnahme)
Erläuterungen: 551001-082900-9-4: Investitionspauschale für Gesamt-HH							
Leistung: 552001 Öffentliche Gewässer und wasserbauliche Anlagen							
Maßnahme: 9 Anschaffung bewegliche Vermögensgegenstände (u.a. Bürgerhaus / Gemeindeverwaltung)							
Summe der Einzahlungen aus Investitionstätigkeit							
Summe der Auszahlungen aus Investitionstätigkeit		3.000					3.000
Saldo der Ein- und Auszahlungen aus Investitionstätigkeit		**- 3.000**					**- 3.000**
Erläuterungen: 552001-026200-9-4: 2023: Neue Bänke							
Leistung: 553001 Friedhofs- und Bestattungswesen							
Maßnahme: 3 Grabnutzungsentgelte							
Summe der Einzahlungen aus Investitionstätigkeit	46.710	3.000	3.000	3.000	3.000		58.710
Summe der Auszahlungen aus Investitionstätigkeit							
Saldo der Ein- und Auszahlungen aus Investitionstätigkeit	**46.710**	**3.000**	**3.000**	**3.000**	**3.000**		**58.710**
Leistung: 553001 Friedhofs- und Bestattungswesen							
Maßnahme: 9 Anschaffung bewegliche Vermögensgegenstände (u.a. Bürgerhaus / Gemeindeverwaltung)							
Summe der Einzahlungen aus Investitionstätigkeit							
Summe der Auszahlungen aus Investitionstätigkeit		13.000	1.000	1.000	1.000		16.000
Saldo der Ein- und Auszahlungen aus Investitionstätigkeit		**- 13.000**	**- 1.000**	**- 1.000**	**- 1.000**		**- 16.000**
Erläuterungen: 553001-022100-9-1: 2023: Grabfelder 553001-022100-9-4: 2023: Gedenkstein "Bestattung unter Bäumen"; danach: laufende Pauschale 1.000 €							
Leistung: 553001 Friedhofs- und Bestattungswesen							
Maßnahme: 10 Investitionsmaßnahmen am Friedhof (inkl. Friedhofshalle)							
Summe der Einzahlungen aus Investitionstätigkeit							
Summe der Auszahlungen aus Investitionstätigkeit	35.572	1.000	1.000	1.000	1.000		39.572
Saldo der Ein- und Auszahlungen aus Investitionstätigkeit	**- 35.572**	**- 1.000**	**- 1.000**	**- 1.000**	**- 1.000**		**- 39.572**

Investitionsübersicht

Hauptplan 2023/2024

81 Obererbach

Muster 11
(zu § 4 Abs. 12 und 13 GemHVO)

	bis einschl. des Haushalts-vorjahres bereitgestellte Mittel	Ansatz des Haushalts-jahres 2023	Planungs-daten des Haushalts-folgejahres 2024	Planungs-daten des zweiten Haushalts-folgejahres 2025	Planungs-daten des dritten Haushalts-folgejahres 2026	Planungs-daten der weiteren Haushalts-folgejahre bis zum Abschluss der Maßnahme	Gesamtein-/ auszahlungen (über den Gesamt-zeitraum der Maßnahme)
Erläuterungen: 553001-039210-10-3: Investitionspauschale Friedhof							
Leistung: 573101 Dorfgemeinschafts- und Bürgerhäuser sowie Grillhütten							
Maßnahme: 9 Anschaffung bewegliche Vermögensgegenstände (u.a. Bürgerhaus / Gemeindeverwaltung)							
Summe der Einzahlungen aus Investitionstätigkeit	500						500
Summe der Auszahlungen aus Investitionstätigkeit	11.815	1.000	1.000	1.000	1.000		15.815
Saldo der Ein- und Auszahlungen aus Investitionstätigkeit	**- 11.315**	**- 1.000**	**- 1.000**	**- 1.000**	**- 1.000**		**- 15.315**
Erläuterungen: 573101-082900-9-4: Investitionspauschale Bürgerhaus							
Summe Einzahlungen I Allgemeine Aufgaben der Ortsgemeinde "Hauptproduktbereiche 1-5" :	**155.630**	**3.000**	**3.000**	**3.000**	**3.000**		**167.630**
Summe Auszahlungen I Allgemeine Aufgaben der Ortsgemeinde "Hauptproduktbereiche 1-5" :	**357.836**	**29.935**	**5.000**	**12.300**	**12.300**		**417.371**
Saldo Gesamt I Allgemeine Aufgaben der Ortsgemeinde "Hauptproduktbereiche 1-5" :	**- 202.206**	**- 26.935**	**- 2.000**	**- 9.300**	**- 9.300**		**- 249.741**
Summe Einzahlungen Gesamt:	**155.630**	**3.000**	**3.000**	**3.000**	**3.000**		**167.630**
Summe Auszahlungen Gesamt:	**357.836**	**29.935**	**5.000**	**12.300**	**12.300**		**417.371**
Saldo Gesamt:	**- 202.206**	**- 26.935**	**- 2.000**	**- 9.300**	**- 9.300**		**- 249.741**

Ortsgemeinde Obererbach

in der Verbandsgemeinde Altenkirchen-Flammersfeld

Landkreis Altenkirchen

Ergebnishaushalt nach Leistung und Konto

wesentliche Leistungen

Ergebnishaushalt nach Leistung und Konto 2023/2024

Leistung: 111001 Verwaltungsführung, Öffentlichkeitsarbeit, Gremien

Leistung-Nr / Kontonr	Bezeichnung / Bezeichnung Konto (K) bzw. Buchungsstelle (B) / Bemerkung	Gliederungspositior	Rechng.-Erg. Vorvorjahr 2021	Vorjahr 2022	Planjahr 2023	Planjahr 2024	Planjahr 2025	Planjahr 2026
111001	**Verwaltungsführung, Öffentlichkeitsarbeit, Gremien**							
431200	Gebühren für die Erteilung von Bescheiden (u.a. Genehmigungen, Ablehnungen, Untersagungen, Vorkaufsrecht) (K)	E4 Öffentlich-rechtliche Leistungsentgelte	240	200	200	200	200	200
466140	Erträge aus der Auflösung von Rückstellungen (K)	E7 Sonstige laufende Erträge	10.878	1.000	1.000	1.000	1.000	1.000
	Bem.: Entnahme aus Rückstellung für Ehrensold ehem. Ortsbgm. (Buchwert)							
		Summe Ertrag:	**11.118**	**1.200**	**1.200**	**1.200**	**1.200**	**1.200**
501100	Bürgermeister, Beigeordnete, Ortsvorsteher (K)	E9 Personal- und Versorgungsaufwendungen	10.613	11.700	11.700	11.700	11.700	11.700
	Bem.: Aufwandsentschädigung akt. Ortsbgm.							
501400	Rats- und Ausschussmitglieder (K)	E9 Personal- und Versorgungsaufwendungen	705	1.500	1.500	1.500	1.500	1.500
507910	Ehrensoldrückstellungen (K)	E9 Personal- und Versorgungsaufwendungen	2.418	2.500	2.500	2.500	2.500	2.500
	Bem.: Zufürhung zur Rückstellung für Ehrensold akt. Ortsbgm. (Buchwert)							
511300	Versorgungsaufwendungen - ehrenamtliche Tätige/Ehrensold (K)	E9 Personal- und Versorgungsaufwendungen	5.242	6.400	3.500	3.500	3.500	3.500
	Bem.: Ehrensold ehem. Ortsbgm.							
525430	Kostenerstattungen - an Gemeinden und Gemeindeverbände (K)	E10 Aufwendungen für Sach- und Dienstleistungen	557	700	700	700	700	700
	Bem.: u.a. Mitteilungsblatt (1 € / EW), Aufwandspauschale 100 €							
541900	Zuweisungen und Zuschüsse für laufende Zwecke - an Sonstige (K)	E12 Zuwendungen, Umlagen und sonstige Transferaufwendungen		100	100	100	100	100
	Bem.: Förderung der Wohlfahrtspflege (Volksbund Dt. Kriegsgräberfürsorge 30,- €)							
563100	Büromaterial, Geschäftsaufwendungen (K)	E14 Sonstige laufende Aufwendungen	1.358	1.500	300	300	300	300
563600	Öffentlichkeitsarbeit (K)	E14 Sonstige laufende Aufwendungen			2.000	2.000	2.000	2.000
	Bem.: Kosten und Pflege Homepage							
563900	Sonstiges (K)	E14 Sonstige laufende Aufwendungen	196	300	300	300	300	300
	Bem.: u.a. Getränke Ratssitzungen							
564200	Beiträge zu Wirtschaftsverbänden, Berufsvertretungen, Berufsgenossenschaften und Vereinen (K)	E14 Sonstige laufende Aufwendungen	286	300	300	300	300	300
	Bem.: Mitgliedsbeitrag GStB							
569200	Verfügungsmittel (K)	E14 Sonstige laufende Aufwendungen		400	400	400	400	400

Ergebnishaushalt nach Leistung und Konto 2023/2024

Leistung: 111001 Verwaltungsführung, Öffentlichkeitsarbeit, Gremien

Leistung-Nr Kontonr	Bezeichnung Bezeichnung Konto (K) bzw. Buchungsstelle (B) Bemerkung	Gliederungspositior	Rechng.-Erg. Vorvorjahr 2021	Vorjahr 2022	Planjahr 2023	Planjahr 2024	Planjahr 2025	Planjahr 2026
569320	Ehrengaben (K)	E14 Sonstige laufende Aufwendungen	1.512	1.200	2.000	2.000	2.000	2.000
		Summe Aufwand:	**22.885**	**26.600**	**25.300**	**25.300**	**25.300**	**25.300**
	Gesamt 111001 Verwaltungsführung, Öffentlichkeitsarbeit, Gremien:		**- 11.767**	**- 25.400**	**- 24.100**	**- 24.100**	**- 24.100**	**- 24.100**
		Ertrag Gesamt:	**11.118**	**1.200**	**1.200**	**1.200**	**1.200**	**1.200**
		Aufwand Gesamt:	**22.885**	**26.600**	**25.300**	**25.300**	**25.300**	**25.300**
		Gesamt:	**- 11.767**	**- 25.400**	**- 24.100**	**- 24.100**	**- 24.100**	**- 24.100**

Ergebnishaushalt nach Leistung und Konto 2023/2024

Leistung: 121201 Wahlen und sonstige Abstimmungen

Leistung-Nr / Kontonr	Bezeichnung / Bezeichnung Konto (K) bzw. Buchungsstelle (B) / Bemerkung	Gliederungspositior	Rechng.-Erg. Vorvorjahr 2021	Vorjahr 2022	Planjahr 2023	Planjahr 2024	Planjahr 2025	Planjahr 2026
121201	**Wahlen und sonstige Abstimmungen**							
442420	Kostenerstattungen und Kostenumlagen - vom Land (K)	E6 Kostenerstattungen und Kostenumlagen	600					
		Summe Ertrag:	**600**					
563100	Büromaterial, Geschäftsaufwendungen (K)	E14 Sonstige laufende Aufwendungen	43			300		
	Bem.: 2024: Kommunalwahl							
		Summe Aufwand:	**43**			**300**		
		Gesamt 121201 Wahlen und sonstige Abstimmungen:	**557**			**- 300**		
		Ertrag Gesamt:	**600**					
		Aufwand Gesamt:	**43**			**300**		
		Gesamt:	**557**			**- 300**		

Ergebnishaushalt nach Leistung und Konto 2023/2024

Leistung: 281001 Heimatpflege, Kulturförderung, Partnerschaften und sonstige Veranstaltungen

Leistung-Nr / Kontonr	Bezeichnung / Bezeichnung Konto (K) bzw. Buchungsstelle (B) / Bemerkung	Gliederungspositior	Rechng.-Erg. Vorvorjahr 2021	Vorjahr 2022	Planjahr 2023	Planjahr 2024	Planjahr 2025	Planjahr 2026
281001	**Heimatpflege, Kulturförderung, Partnerschaften und sonstige Veranstaltungen**							
441100	Erträge aus Verkäufen (K)	E5 Privatrechtliche Leistungsentgelte	29					
		Summe Ertrag:	**29**					
523600	Unterhaltung der Maschinen, Geräte, Betriebs- und Geschäftsausstattung sowie Kleinteile bis 1.000 € (netto) (K)	E10 Aufwendungen für Sach- und Dienstleistungen		2.000				
541900	Zuweisungen und Zuschüsse für laufende Zwecke - an Sonstige (K)	E12 Zuwendungen, Umlagen und sonstige Transferaufwendungen	525	450	475	475	475	475
	Bem.: Zuschüsse Frauenchor, HC Erbachtal, MGV Niedererbach							
564200	Beiträge zu Wirtschaftsverbänden, Berufsvertretungen, Berufsgenossenschaften und Vereinen (K)	E14 Sonstige laufende Aufwendungen	30	30	130	130	130	130
	Bem.: Mitgliedsbeitrag Arbeitskreis Heimatgeschichte und Zuschuss "Haus der kleinen Freunde, Busenhausen"							
569900	Sonstige Aufwendungen für Partnerschaft und Veranstaltungen (K)	E14 Sonstige laufende Aufwendungen	1.134	2.000	2.000	2.000	2.000	2.000
	Bem.: u.a. Mai-, Senioren-, Weihnachsfeier							
		Summe Aufwand:	**1.689**	**4.480**	**2.605**	**2.605**	**2.605**	**2.605**
	Gesamt 281001 Heimatpflege, Kulturförderung, Partnerschaften und sonstige Veranstaltungen:		**- 1.660**	**- 4.480**	**- 2.605**	**- 2.605**	**- 2.605**	**- 2.605**
		Ertrag Gesamt:	**29**					
		Aufwand Gesamt:	**1.689**	**4.480**	**2.605**	**2.605**	**2.605**	**2.605**
		Gesamt:	**- 1.660**	**- 4.480**	**- 2.605**	**- 2.605**	**- 2.605**	**- 2.605**

Ergebnishaushalt nach Leistung und Konto 2023/2024

Leistung: 362001 Kinder- und Jugendförderung - Jugendarbeit

Leistung-Nr / Kontonr	Bezeichnung / Bezeichnung Konto (K) bzw. Buchungsstelle (B) / Bemerkung	Gliederungspositior	Rechng.-Erg. Vorvorjahr 2021	Vorjahr 2022	Planjahr 2023	Planjahr 2024	Planjahr 2025	Planjahr 2026
362001	**Kinder- und Jugendförderung - Jugendarbeit**							
415100	Erträge aus der Auflösung von Sonderposten aus Zuwendungen (K)	E2 Zuwendungen, allgemeine Umlagen und sonstige		100	100	100	100	100
		Summe Ertrag:		**100**	**100**	**100**	**100**	**100**
534000	Abschreibungen auf bebaute Grundstücke und grundstücksgleiche Rechte (K)	E11 Abschreibungen		100	100	100	100	100
569900	Sonstige Aufwendungen für Partnerschaft und Veranstaltungen (K)	E14 Sonstige laufende Aufwendungen		1.000	500	500	500	500
	Bem.: Jugendprojekt Kulturbauwagen							
		Summe Aufwand:		**1.100**	**600**	**600**	**600**	**600**
		Gesamt 362001 Kinder- und Jugendförderung - Jugendarbeit:		**- 1.000**	**- 500**	**- 500**	**- 500**	**- 500**
		Ertrag Gesamt:		**100**	**100**	**100**	**100**	**100**
		Aufwand Gesamt:		**1.100**	**600**	**600**	**600**	**600**
		Gesamt:		**- 1.000**	**- 500**	**- 500**	**- 500**	**- 500**

Ergebnishaushalt nach Leistung und Konto 2023/2024

Leistung: 366101 Einrichtungen der Kinder- und Jugendförderung - Spielplätze, Jugendraum

Leistung-Nr / Kontonr	Bezeichnung / Bezeichnung Konto (K) bzw. Buchungsstelle (B) / Bemerkung	Gliederungspositior	Rechng.-Erg. Vorvorjahr 2021	Vorjahr 2022	Planjahr 2023	Planjahr 2024	Planjahr 2025	Planjahr 2026
366101	**Einrichtungen der Kinder- und Jugendförderung - Spielplätze, Jugendraum**							
415100	Erträge aus der Auflösung von Sonderposten aus Zuwendungen (K)	E2 Zuwendungen, allgemeine Umlagen und sonstige		200	200	200	200	100
462900	Sonstige laufende Erträge (z. B. Spenden) (K)	E7 Sonstige laufende Erträge	500					
		Summe Ertrag:	**500**	**200**	**200**	**200**	**200**	**100**
502900	Sonstige Vergütungen, Leistungszulagen (K)	E9 Personal- und Versorgungsaufwendungen		1.000				
	Bem.: Siehe Konto 502910							
502910	Sonstige - Vergütungen und Leistungszulagen (K)	E9 Personal- und Versorgungsaufwendungen	346		1.000	1.000	1.000	1.000
522003	Aufwendungen für Wasserversorgung u. Abwasserbeseitigung (K)	E10 Aufwendungen für Sach- und Dienstleistungen	304	350	350	350	350	350
	Bem.: Flur 2 Nr. 98/8 Gartenstr. 7							
523110	Aufwendungen zur Unterhaltung von Grundstücken und Außenanlagen (K)	E10 Aufwendungen für Sach- und Dienstleistungen	209	250	250	250	250	250
	Bem.: u.a. Spielplatzüberprüfung, Sandaustausch							
523600	Unterhaltung der Maschinen, Geräte, Betriebs- und Geschäftsausstattung sowie Kleinteile bis 1.000 € (netto) (K)	E10 Aufwendungen für Sach- und Dienstleistungen	20	1.500	1.500	1.500	1.500	1.500
	Bem.: Unterhaltung der Spielgeräte							
538500	Abschreibungen auf Betriebs- und Geschäftsausstattung (K)	E11 Abschreibungen		300	300	300	300	200
		Summe Aufwand:	**880**	**3.400**	**3.400**	**3.400**	**3.400**	**3.300**
	Gesamt 366101 Einrichtungen der Kinder- und Jugendförderung - Spielplätze, Jugendraum:		**- 380**	**- 3.200**	**- 3.200**	**- 3.200**	**- 3.200**	**- 3.200**
		Ertrag Gesamt:	**500**	**200**	**200**	**200**	**200**	**100**
		Aufwand Gesamt:	**880**	**3.400**	**3.400**	**3.400**	**3.400**	**3.300**
		Gesamt:	**- 380**	**- 3.200**	**- 3.200**	**- 3.200**	**- 3.200**	**- 3.200**

Ergebnishaushalt nach Leistung und Konto 2023/2024

Leistung: 424101 Kommunale Sportstätten - Sportplätze, Bolzplätze, Reitplätze, Tennisplätze

Leistung-Nr / Kontonr	Bezeichnung / Bezeichnung Konto (K) bzw. Buchungsstelle (B) / Bemerkung	Gliederungspositior	Rechng.-Erg. Vorvorjahr 2021	Vorjahr 2022	Planjahr 2023	Planjahr 2024	Planjahr 2025	Planjahr 2026
424101	**Kommunale Sportstätten - Sportplätze, Bolzplätze, Reitplätze, Tennisplätze**							
442900	Kostenerstattungen und Kostenumlagen - von übrigen Bereichen (K)	E6 Kostenerstattungen und Kostenumlagen	33	30	30	30	30	30
Bem.:	*Versicherungserstattung von SV Niedererbach für Umkleidecontainer*							
		Summe Ertrag:	**33**	**30**	**30**	**30**	**30**	**30**
523110	Aufwendungen zur Unterhaltung von Grundstücken und Außenanlagen (K)	E10 Aufwendungen für Sach- und Dienstleistungen	651					
535000	Abschreibung auf das Infrastrukturvermögen (K)	E11 Abschreibungen		350	400	400	400	400
541900	Zuweisungen und Zuschüsse für laufende Zwecke - an Sonstige (K)	E12 Zuwendungen, Umlagen und sonstige Transferaufwendungen	7.695					
562100	Mieten, Pachten und Erbbauzinsen (K)	E14 Sonstige laufende Aufwendungen	50	150	150	150	150	150
Bem.:	*Waldberechtigte Hacksen u. Land Rhl.-Pf. (seit 2010 jährl. Zahlung)*							
564100	Versicherungsbeiträge (K)	E14 Sonstige laufende Aufwendungen	33	30	40	40	40	40
Bem.:	*Umkleidecontainer am Sportplatz (SV Niedererbach)*							
		Summe Aufwand:	**8.429**	**530**	**590**	**590**	**590**	**590**
	Gesamt 424101 Kommunale Sportstätten - Sportplätze, Bolzplätze, Reitplätze, Tennisplätze:		**- 8.396**	**- 500**	**- 560**	**- 560**	**- 560**	**- 560**
		Ertrag Gesamt:	**33**	**30**	**30**	**30**	**30**	**30**
		Aufwand Gesamt:	**8.429**	**530**	**590**	**590**	**590**	**590**
		Gesamt:	**- 8.396**	**- 500**	**- 560**	**- 560**	**- 560**	**- 560**

Ergebnishaushalt nach Leistung und Konto 2023/2024

Leistung: 541001 Gemeindestraßen, Straßenreinigung, Straßenbeleuchtung, Winterdienst, Konzessionsabgaben

Leistung-Nr / Kontonr	Bezeichnung / Bezeichnung Konto (K) bzw. Buchungsstelle (B) / Bemerkung	Gliederungspositior	Rechng.-Erg. Vorvorjahr 2021	Vorjahr 2022	Planjahr 2023	Planjahr 2024	Planjahr 2025	Planjahr 2026
541001	**Gemeindestraßen, Straßenreinigung, Straßenbeleuchtung, Winterdienst, Konzessionsabgaben**							
415100	Erträge aus der Auflösung von Sonderposten aus Zuwendungen (K)	E2 Zuwendungen, allgemeine Umlagen und sonstige		4.300	2.900	2.900	2.900	2.800
437000	Erträge aus der Auflösung von Sonderposten für Beiträge und ähnlichen Entgelten (K)	E4 Öffentlich-rechtliche Leistungsentgelte		11.050	8.000	8.000	8.000	7.500
442430	Kostenerstattungen und Kostenumlagen - von Gemeinden und Gemeindeverbänden (K)	E6 Kostenerstattungen und Kostenumlagen	649	650	650	650	650	650
	Bem.: AWB für Containerstellplatz							
462500	Konzessionsabgaben (K)	E7 Sonstige laufende Erträge	14.692	13.500	13.000	13.000	13.000	13.000
		Summe Ertrag:	**15.341**	**29.500**	**24.550**	**24.550**	**24.550**	**23.950**
502900	Sonstige Vergütungen, Leistungszulagen (K)	E9 Personal- und Versorgungsaufwendungen		100				
	Bem.: siehe Konto 502910							
502910	Sonstige - Vergütungen und Leistungszulagen (K)	E9 Personal- und Versorgungsaufwendungen	141		500	500	500	500
522002	Aufwendungen für Stromkosten (Normalstrom) (K)	E10 Aufwendungen für Sach- und Dienstleistungen	1.443	1.500	1.500	1.500	1.500	1.500
	Bem.: Strombezugskosten Straßenbeleuchtung							
523380	Straßen, Wege, Plätze und Verkehrslenkungsanlagen (K)	E10 Aufwendungen für Sach- und Dienstleistungen	2.870	5.000	5.000	5.000	5.000	5.000
	Bem.: Aufwandspauschale für Instandsetzungen an Gemeindestraßen durch Dritte							
525430	Kostenerstattungen - an Gemeinden und Gemeindeverbände (K)	E10 Aufwendungen für Sach- und Dienstleistungen	11.528	1.000	10.000	1.000	1.000	1.000
	Bem.: 2023: Gartenstraße 10.000 €; danach: Aufwandspauschale für Instandsetzungen an Gemeindestraßen durch Bauhof VG							
525431	Kostenerstattungen - an Gemeinden und Gemeindeverbände - Straßenoberflächenentwässerung (K)	E10 Aufwendungen für Sach- und Dienstleistungen		7.500	8.000	8.000	8.000	8.000
	Bem.: wkB Straßenoberflächenentwässerung VGW							
525500	Kostenerstattungen - an private Unternehmen (K)	E10 Aufwendungen für Sach- und Dienstleistungen	2.992		3.000	3.000	3.000	3.000
	Bem.: Wartung Straßenbeleuchtungsanlagen							

Ergebnishaushalt nach Leistung und Konto 2023/2024

Leistung: 541001 Gemeindestraßen, Straßenreinigung, Straßenbeleuchtung, Winterdienst, Konzessionsabgaben

Leistung-Nr Kontonr	Bezeichnung Bezeichnung Konto (K) bzw. Buchungsstelle (B) Bemerkung	Gliederungspositior	Rechng.-Erg. Vorvorjahr 2021	Vorjahr 2022	Planjahr 2023	Planjahr 2024	Planjahr 2025	Planjahr 2026
525510	Kostenerstattungen - an private Unternehmen (K)	E10 Aufwendungen für Sach- und Dienstleistungen		3.000				
Bem.:	*siehe Konto 525500*							
532000	Abschreibungen auf immaterielle Vermögensgegenstände (K)	E11 Abschreibungen		5.550	5.600	5.600	5.600	5.600
534000	Abschreibungen auf bebaute Grundstücke und grundstücksgleiche Rechte (K)	E11 Abschreibungen		400				
535000	Abschreibung auf das Infrastrukturvermögen (K)	E11 Abschreibungen		24.600	18.400	18.200	18.200	16.700
		Summe Aufwand:	**18.975**	**48.650**	**52.000**	**42.800**	**42.800**	**41.300**
	Gesamt 541001 Gemeindestraßen, Straßenreinigung, Straßenbeleuchtung, Winterdienst, Konzessionsabgaben:		**- 3.634**	**- 19.150**	**- 27.450**	**- 18.250**	**- 18.250**	**- 17.350**
		Ertrag Gesamt:	**15.341**	**29.500**	**24.550**	**24.550**	**24.550**	**23.950**
		Aufwand Gesamt:	**18.975**	**48.650**	**52.000**	**42.800**	**42.800**	**41.300**
		Gesamt:	**- 3.634**	**- 19.150**	**- 27.450**	**- 18.250**	**- 18.250**	**- 17.350**

Ergebnishaushalt nach Leistung und Konto 2023/2024

Leistung: 552001 Öffentliche Gewässer und wasserbauliche Anlagen

Leistung-Nr / Kontonr	Bezeichnung / Bezeichnung Konto (K) bzw. Buchungsstelle (B) / Bemerkung	Gliederungspositior	Rechng.-Erg. Vorvorjahr 2021	Vorjahr 2022	Planjahr 2023	Planjahr 2024	Planjahr 2025	Planjahr 2026
552001	**Öffentliche Gewässer und wasserbauliche Anlagen**							
523110	Aufwendungen zur Unterhaltung von Grundstücken und Außenanlagen (K)	E10 Aufwendungen für Sach- und Dienstleistungen	5.645	1.500	1.500	1.500	1.500	1.500
Bem.:	*Aufwandspauschale Unterhaltung Weiheranlage*							
		Summe Aufwand:	**5.645**	**1.500**	**1.500**	**1.500**	**1.500**	**1.500**
		Gesamt 552001 Öffentliche Gewässer und wasserbauliche Anlagen:	**- 5.645**	**- 1.500**	**- 1.500**	**- 1.500**	**- 1.500**	**- 1.500**
		Ertrag Gesamt:						
		Aufwand Gesamt:	**5.645**	**1.500**	**1.500**	**1.500**	**1.500**	**1.500**
		Gesamt:	**- 5.645**	**- 1.500**	**- 1.500**	**- 1.500**	**- 1.500**	**- 1.500**

Ergebnishaushalt nach Leistung und Konto 2023/2024

Leistung: 553001 Friedhofs- und Bestattungswesen

Leistung-Nr / Kontonr	Bezeichnung / Bezeichnung Konto (K) bzw. Buchungsstelle (B) / Bemerkung	Gliederungspositior	Rechng.-Erg. Vorvorjahr 2021	Vorjahr 2022	Planjahr 2023	Planjahr 2024	Planjahr 2025	Planjahr 2026
553001	**Friedhofs- und Bestattungswesen**							
415100	Erträge aus der Auflösung von Sonderposten aus Zuwendungen (K)	E2 Zuwendungen, allgemeine Umlagen und sonstige						
432240	Entgelte - für das Bestattungswesen (K)	E4 Öffentlich-rechtliche Leistungsentgelte	4.977	4.000	4.000	4.000	4.000	4.000
Bem.:	*Nutzung Friedhofshalle, Kostenerstattung Grabherstellung*							
439000	Erträge aus der Auflösung von Sonderposten für Grabnutzungsentgelte (K)	E4 Öffentlich-rechtliche Leistungsentgelte		2.400	2.600	2.600	2.500	2.400
442900	Kostenerstattungen und Kostenumlagen - von übrigen Bereichen (K)	E6 Kostenerstattungen und Kostenumlagen		200	200	200	200	200
Bem.:	*Kostenerstattung Grabeinebnung*							
462900	Sonstige laufende Erträge (z. B. Spenden) (K)	E7 Sonstige laufende Erträge	18					
		Summe Ertrag:	**4.995**	**6.600**	**6.800**	**6.800**	**6.700**	**6.600**
502900	Sonstige Vergütungen, Leistungszulagen (K)	E9 Personal- und Versorgungsaufwendungen		4.000				
Bem.:	*siehe Konto 502910*							
502910	Sonstige - Vergütungen und Leistungszulagen (K)	E9 Personal- und Versorgungsaufwendungen	4.609		4.000	4.000	4.000	4.000
522002	Aufwendungen für Stromkosten (Normalstrom) (K)	E10 Aufwendungen für Sach- und Dienstleistungen	106	500	500	500	500	500
Bem.:	*Strombezug Friedhofshalle (Im Gäßchen 7a)*							
522003	Aufwendungen für Wasserversorgung u. Abwasserbeseitigung (K)	E10 Aufwendungen für Sach- und Dienstleistungen	42	100	100	100	100	100
522004	Aufwendungen für Abfallbeseitigung (K)	E10 Aufwendungen für Sach- und Dienstleistungen	745	500	1.000	1.000	1.000	1.000
523110	Aufwendungen zur Unterhaltung von Grundstücken und Außenanlagen (K)	E10 Aufwendungen für Sach- und Dienstleistungen		500	500	500	500	500
Bem.:	*Unterhaltungs- und Pflegemaßnahmen am Friedhof durch Dritte*							
523130	Aufwendungen für die Unterhaltung von Gebäuden einschließl. der Bestandteile, die dem Gebäude zuzurechnen sind (allgemeine Unterhaltung) (K)	E10 Aufwendungen für Sach- und Dienstleistungen		500	500	500	500	500
Bem.:	*Instandhaltung Friedhofshalle*							

Ergebnishaushalt nach Leistung und Konto 2023/2024

Leistung: 553001 Friedhofs- und Bestattungswesen

Leistung-Nr / Kontonr	Bezeichnung / Bezeichnung Konto (K) bzw. Buchungsstelle (B) / Bemerkung	Gliederungspositior	Rechng.-Erg. Vorvorjahr 2021	Vorjahr 2022	Planjahr 2023	Planjahr 2024	Planjahr 2025	Planjahr 2026
523230	Bewirtschaftung der Grundstücke und Gebäude - Sonstige Bewirtschaftungskosten (K)	E10 Aufwendungen für Sach- und Dienstleistungen	48					
523600	Unterhaltung der Maschinen, Geräte, Betriebs- und Geschäftsausstattung sowie Kleinteile bis 1.000 € (netto) (K)	E10 Aufwendungen für Sach- und Dienstleistungen	156	1.000	1.000	1.000	1.000	1.000
524900	Sonstige Aufwendungen für Sach- und Dienstleistungen (K)	E10 Aufwendungen für Sach- und Dienstleistungen	250	500	500	500	500	500
Bem.:	*Grabherstellung durch Dritte*							
525430	Kostenerstattungen - an Gemeinden und Gemeindeverbände (K)	E10 Aufwendungen für Sach- und Dienstleistungen	3.895	2.000	2.000	2.000	2.000	2.000
Bem.:	*Unterhaltungs- und Pflegemaßnahmen am Friedhof inkl. Grabherstellung durch Bauhof VG*							
534000	Abschreibungen auf bebaute Grundstücke und grundstücksgleiche Rechte (K)	E11 Abschreibungen		2.800	2.800	2.700	2.700	2.700
538500	Abschreibungen auf Betriebs- und Geschäftsausstattung (K)	E11 Abschreibungen		50	100	100	100	100
564100	Versicherungsbeiträge (K)	E14 Sonstige laufende Aufwendungen	269	250	300	300	300	300
Bem.:	*Gebäudeversicherung Friedhofshalle*							
564200	Beiträge zu Wirtschaftsverbänden, Berufsvertretungen, Berufsgenossenschaften und Vereinen (K)	E14 Sonstige laufende Aufwendungen	148	100	100	100	100	100
Bem.:	*Unfallversicherungsbeitrag SVLFG*							
		Summe Aufwand:	**10.268**	**12.800**	**13.400**	**13.300**	**13.300**	**13.300**
		Gesamt 553001 Friedhofs- und Bestattungswesen:	**- 5.273**	**- 6.200**	**- 6.600**	**- 6.500**	**- 6.600**	**- 6.700**
		Ertrag Gesamt:	**4.995**	**6.600**	**6.800**	**6.800**	**6.700**	**6.600**
		Aufwand Gesamt:	**10.268**	**12.800**	**13.400**	**13.300**	**13.300**	**13.300**
		Gesamt:	**- 5.273**	**- 6.200**	**- 6.600**	**- 6.500**	**- 6.600**	**- 6.700**

Ergebnishaushalt nach Leistung und Konto 2023/2024

Leistung: 555901 Feld- und Wirtschaftswege

Leistung-Nr / Kontonr	Bezeichnung / Bezeichnung Konto (K) bzw. Buchungsstelle (B) / Bemerkung	Gliederungspositior	Rechng.-Erg. Vorvorjahr 2021	Vorjahr 2022	Planjahr 2023	Planjahr 2024	Planjahr 2025	Planjahr 2026
555901	**Feld- und Wirtschaftswege**							
415100	Erträge aus der Auflösung von Sonderposten aus Zuwendungen (K)	E2 Zuwendungen, allgemeine Umlagen und sonstige		3.000	3.000			
432300	Entgelte für die Unterhaltung von Straßen, Wirtschaftswegen u.a. öffentlichen Einrichtungen (K)	E4 Öffentlich-rechtliche Leistungsentgelte	3.648	4.000	4.000	4.000	4.000	4.000
437000	Erträge aus der Auflösung von Sonderposten für Beiträge und ähnlichen Entgelten (K)	E4 Öffentlich-rechtliche Leistungsentgelte		2.600	2.600	2.400	2.400	2.400
		Summe Ertrag:	**3.648**	**9.600**	**9.600**	**6.400**	**6.400**	**6.400**
523380	Straßen, Wege, Plätze und Verkehrslenkungsanlagen (K)	E10 Aufwendungen für Sach- und Dienstleistungen	368	2.000	2.000	2.000	2.000	2.000
525430	Kostenerstattungen - an Gemeinden und Gemeindeverbände (K)	E10 Aufwendungen für Sach- und Dienstleistungen		2.000	2.000	2.000	2.000	2.000
535000	Abschreibung auf das Infrastrukturvermögen (K)	E11 Abschreibungen		5.600	5.600	2.400	2.400	2.400
		Summe Aufwand:	**368**	**9.600**	**9.600**	**6.400**	**6.400**	**6.400**
		Gesamt 555901 Feld- und Wirtschaftswege:	**3.281**					
		Ertrag Gesamt:	**3.648**	**9.600**	**9.600**	**6.400**	**6.400**	**6.400**
		Aufwand Gesamt:	**368**	**9.600**	**9.600**	**6.400**	**6.400**	**6.400**
		Gesamt:	**3.281**					

Ergebnishaushalt nach Leistung und Konto 2023/2024

Leistung: 573101 Dorfgemeinschafts- und Bürgerhäuser sowie Grillhütten

Leistung-Nr / Kontonr	Bezeichnung / Bezeichnung Konto (K) bzw. Buchungsstelle (B) / Bemerkung	Gliederungspositior	Rechng.-Erg. Vorvorjahr 2021	Vorjahr 2022	Planjahr 2023	Planjahr 2024	Planjahr 2025	Planjahr 2026
573101	**Dorfgemeinschafts- und Bürgerhäuser sowie Grillhütten**							
415100	Erträge aus der Auflösung von Sonderposten aus Zuwendungen (K)	E2 Zuwendungen, allgemeine Umlagen und sonstige		1.800	1.800	1.800	1.800	1.800
432100	Entgelte für die Benutzung von öffentlichen Einrichtungen und für wirtschaftliche Dienstleistungen (K)	E4 Öffentlich-rechtliche Leistungsentgelte	1.368	5.000	5.000	5.000	5.000	5.000
441100	Erträge aus Verkäufen (K)	E5 Privatrechtliche Leistungsentgelte		3.000	3.000	3.000	3.000	3.000
	Bem.: Getränkeverkauf und -provision							
442900	Kostenerstattungen und Kostenumlagen - von übrigen Bereichen (K)	E6 Kostenerstattungen und Kostenumlagen	16	15	15	15	15	15
	Bem.: Erstattung Versicherungsbeitrag Grillhütte am Weier von ASV							
		Summe Ertrag:	**1.384**	**9.815**	**9.815**	**9.815**	**9.815**	**9.815**
502900	Sonstige Vergütungen, Leistungszulagen (K)	E9 Personal- und Versorgungsaufwendungen		5.000				
	Bem.: siehe Kto. 502910							
502910	Sonstige - Vergütungen und Leistungszulagen (K)	E9 Personal- und Versorgungsaufwendungen	905		5.000	5.000	5.000	5.000
522001	Aufwendungen für Wärmeenergie (K)	E10 Aufwendungen für Sach- und Dienstleistungen	777	1.500	1.500	1.500	1.500	1.500
522002	Aufwendungen für Stromkosten (Normalstrom) (K)	E10 Aufwendungen für Sach- und Dienstleistungen	987	2.000	2.000	2.000	2.000	2.000
522003	Aufwendungen für Wasserversorgung u. Abwasserbeseitigung (K)	E10 Aufwendungen für Sach- und Dienstleistungen	1.035	1.400	1.400	1.400	1.400	1.400
522004	Aufwendungen für Abfallbeseitigung (K)	E10 Aufwendungen für Sach- und Dienstleistungen	498	500	800	800	800	800
523110	Aufwendungen zur Unterhaltung von Grundstücken und Außenanlagen (K)	E10 Aufwendungen für Sach- und Dienstleistungen		250	250	250	250	250
523130	Aufwendungen für die Unterhaltung von Gebäuden einschließl. der Bestandteile, die dem Gebäude zuzurechnen sind (allgemeine Unterhaltung) (K)	E10 Aufwendungen für Sach- und Dienstleistungen	687	2.500	2.500	2.500	2.500	2.500

Ergebnishaushalt nach Leistung und Konto 2023/2024

Leistung: 573101 Dorfgemeinschafts- und Bürgerhäuser sowie Grillhütten

Leistung-Nr / Kontonr	Bezeichnung / Bezeichnung Konto (K) bzw. Buchungsstelle (B) / Bemerkung	Gliederungspositior	Rechng.-Erg. Vorvorjahr 2021	Vorjahr 2022	Planjahr 2023	Planjahr 2024	Planjahr 2025	Planjahr 2026
523132	Aufwendungen für die Unterhaltung von Gebäuden einschließl. der Bestandteile, die dem Gebäude zuzurechnen sind (Wartung) (K)	E10 Aufwendungen für Sach- und Dienstleistungen		100	100	100	100	100
523230	Bewirtschaftung der Grundstücke und Gebäude - Sonstige Bewirtschaftungskosten (K)	E10 Aufwendungen für Sach- und Dienstleistungen	70	500	1.000	1.000	1.000	1.000
523600	Unterhaltung der Maschinen, Geräte, Betriebs- und Geschäftsausstattung sowie Kleinteile bis 1.000 € (netto) (K)	E10 Aufwendungen für Sach- und Dienstleistungen	217	1.000	10.000	1.000	1.000	1.000
Bem.:	*2023: Renovierungsarbeiten DGH 5.000 € sowie Neupolsterung und Reparatur der Bestuhlung; danach Pauschale 1.000 €*							
524700	Sonstige Verbrauchsmittel (K)	E10 Aufwendungen für Sach- und Dienstleistungen		5.000	5.000	5.000	5.000	5.000
Bem.:	*Getränkeeinkauf*							
534000	Abschreibungen auf bebaute Grundstücke und grundstücksgleiche Rechte (K)	E11 Abschreibungen		5.800	5.800	5.800	5.800	5.800
535000	Abschreibung auf das Infrastrukturvermögen (K)	E11 Abschreibungen		450	400	400	400	400
538500	Abschreibungen auf Betriebs- und Geschäftsausstattung (K)	E11 Abschreibungen		200	100	100	100	100
563100	Büromaterial, Geschäftsaufwendungen (K)	E14 Sonstige laufende Aufwendungen		70	70	70	70	70
Bem.:	*Rundfunkgebühren*							
563400	Telefon, Datenübertragungskosten (K)	E14 Sonstige laufende Aufwendungen	403	500	600	600	600	600
563900	Sonstiges (K)	E14 Sonstige laufende Aufwendungen	70					
564100	Versicherungsbeiträge (K)	E14 Sonstige laufende Aufwendungen	693	650	650	650	650	650
Bem.:	*Bürgerhaus (Gartenstr. 7)*							
		Summe Aufwand:	**6.342**	**27.420**	**37.170**	**28.170**	**28.170**	**28.170**
		Gesamt 573101 Dorfgemeinschafts- und Bürgerhäuser sowie Grillhütten:	**- 4.958**	**- 17.605**	**- 27.355**	**- 18.355**	**- 18.355**	**- 18.355**
		Ertrag Gesamt:	**1.384**	**9.815**	**9.815**	**9.815**	**9.815**	**9.815**
		Aufwand Gesamt:	**6.342**	**27.420**	**37.170**	**28.170**	**28.170**	**28.170**
		Gesamt:	**- 4.958**	**- 17.605**	**- 27.355**	**- 18.355**	**- 18.355**	**- 18.355**