

# **Ortsgemeinde Hemmelzen**

in der Verbandsgemeinde Altenkirchen

Landkreis Altenkirchen

## **Haushaltssatzung und Haushaltsplan für die Haushaltsjahre 2016 und 2017**

## Inhaltsverzeichnis

- Haushaltssatzung und Haushaltsplan für die Haushaltsjahre 2016 und 2017
- Vorbericht zum Haushaltsplan
- **Schuldenübersicht**
- Bilanz zum **31.12.2010** (mit Vorjahr)
- Gesamtergebnishaushalt für die Haushaltsjahre 2016 und 2017
- Gesamtfinanzhaushalt für die Haushaltsjahre 2016 und 2017
- Zusammenstellung der Investitionen oberhalb der Wertgrenze
- Produkthaushaltsbuch (wesentliche Produkte)
- Ergebnishaushalt nach Leistungen und Konten

**Haushaltssatzung**  
**der Ortsgemeinde Hemmelzen für die Haushaltsjahre 2016 und 2017**  
**vom .....**

Der Ortsgemeinderat hat aufgrund des § 95 Gemeindeordnung Rheinland-Pfalz (GemO) folgende Haushaltssatzung beschlossen, die hiermit bekannt gemacht wird:

**§ 1**  
**Ergebnis- und Finanzhaushalt**

Festgesetzt werden

	<b>Haushaltsjahr 2016</b>	<b>Haushaltsjahr 2017</b>
<b>1. im Ergebnishaushalt</b>		
der Gesamtbetrag der Erträge auf	219.880 €	232.030 €
der Gesamtbetrag der Aufwendungen auf	237.525 €	225.110 €
<b>Jahresüberschuss/Jahresfehlbetrag (-)</b>	<b>-17.645 €</b>	<b>6.920 €</b>
<b>2. im Finanzhaushalt</b>		
die ordentlichen Einzahlungen auf	188.830 €	207.730 €
die ordentlichen Auszahlungen auf	191.325 €	188.860 €
<i>Saldo der ordentlichen Ein- und Auszahlungen</i>	-2.495 €	18.870 €
die außerordentlichen Einzahlungen auf	0 €	0 €
die außerordentlichen Auszahlungen auf	0 €	0 €
<i>Saldo der außerordentlichen Ein- und Auszahlungen</i>	0 €	0 €

	<b>Haushaltsjahr 2016</b>	<b>Haushaltsjahr 2017</b>
die Einzahlungen aus Investitionstätigkeit auf	0 €	111.000 €
die Auszahlungen aus Investitionstätigkeit auf	19.000 €	128.000 €
<i>Saldo der Ein- und Auszahlungen aus Investitionstätigkeit</i>	<i>-19.000 €</i>	<i>-17.000 €</i>
die Einzahlungen aus Finanzierungstätigkeit auf	24.995 €	830 €
die Auszahlungen aus Finanzierungstätigkeit auf	3.500 €	2.700 €
<i>Saldo der Ein- und Auszahlungen aus Finanzierungstätigkeit</i>	<i>21.495 €</i>	<i>-1.870 €</i>
der Gesamtbetrag der Einzahlungen auf	213.825 €	319.560 €
der Gesamtbetrag der Auszahlungen auf	213.825 €	319.560 €
<b>Veränderung des Finanzmittelbestandes im Haushaltsjahr</b>	<b>-21.495 €</b>	<b>1.870 €</b>

## § 2

### **Gesamtbetrag der vorgesehenen Kredite**

Der Gesamtbetrag der vorgesehenen Kredite, deren Aufnahme zur Finanzierung von Investitionen und Investitionsförderungsmaßnahmen erforderlich ist, wird festgesetzt für verzinste Kredite auf

0 €	0 €
-----	-----

## § 3

### **Gesamtbetrag der vorgesehenen Verpflichtungsermächtigungen**

Verpflichtungsermächtigungen, die künftige Haushaltsjahre mit Auszahlungen für Investitionen und Investitionsförderungsmaßnahmen belasten, werden veranschlagt auf

0 €	0 €
-----	-----

Verpflichtungsermächtigungen, für die in den künftigen Haushaltsjahren voraussichtlich Investitionskredite aufgenommen werden müssen, werden veranschlagt auf

0 €	0 €
-----	-----

**§ 4**  
**Steuerhebesätze**

Die Steuerhebesätze für die Gemeindesteuern werden für das  
wie folgt festgesetzt:

1. Grundsteuer
  - a) für land- und forstwirtschaftliche Betriebe (Grundsteuer A)
  - b) für Grundstücke (Grundsteuer B)
2. Gewerbesteuer
3. Die Hundesteuer beträgt für Hunde, die innerhalb des Gemeindegebietes gehalten werden
  - für den ersten Hund
  - für den zweiten Hund
  - für jeden weiteren Hund

<b>Haushaltsjahr 2016</b>	<b>Haushaltsjahr 2017</b>
400 v. H.	400 v. H.
400 v. H.	400 v. H.
400 v. H.	400 v. H.
40 €	40 €
60 €	60 €
100 €	100 €

**§ 5**  
**Eigenkapital**

Stand des Eigenkapitals zum 31.12.2010	406.583 €
Voraussichtlicher Stand des Eigenkapitals zum 31.12. des Haushaltsjahres 2011	451.460 €
Voraussichtlicher Stand des Eigenkapitals zum 31.12. des Haushaltsjahres 2012	430.796 €
Voraussichtlicher Stand des Eigenkapitals zum 31.12. des Haushaltsjahres 2013	440.455 €
Voraussichtlicher Stand des Eigenkapitals zum 31.12. des Haushaltsjahres 2014	441.701 €
Voraussichtlicher Stand des Eigenkapitals zum 31.12. des Haushaltsjahres 2015	442.911 €
Voraussichtlicher Stand des Eigenkapitals zum 31.12. des Haushaltsjahres 2016	425.266 €
Voraussichtlicher Stand des Eigenkapitals zum 31.12. des Haushaltsjahres 2017	432.186 €

Eigenkapitalquote:

32,66%

**§ 6**  
**Über- und außerplanmäßige Aufwendungen und Auszahlungen**

Erhebliche über- und außerplanmäßige Aufwendungen oder Auszahlungen gemäß § 100 Abs. 1  
Satz 2 GemO liegen vor, wenn im Einzelfall mehr als  
überschritten sind.

2.000 €	2.000 €
---------	---------

**§ 7**  
**Wertgrenze für Investitionen**

Investitionen oberhalb der Wertgrenze von  
sind im Einzelnen im Teilfinanzhaushalt darzustellen.

Haushaltsjahr 2016	Haushaltsjahr 2017
0 €	0 €

Hemmelzen, den .....

Ortsgemeinde Hemmelzen

.....

Harald Bischoff  
Ortsbürgermeister

**Haushaltsvermerke:**

Nach § 16 Abs. 3 Gemeindehaushaltsverordnung (GemHVO) werden alle Auszahlungen aus Investitionstätigkeit innerhalb eines Teilfinanzhaushalts für gegenseitig deckungsfähig erklärt.

Nach § 16 Abs. 4 GemHVO werden Ansätze für ordentliche Auszahlungen zugunsten von Auszahlungen aus Investitionstätigkeit des selben Teilfinanzhaushalts für einseitig deckungsfähig erklärt.

**Hinweis:**

Der Haushaltsplan liegt in der Zeit von ..... bis .....  
während der allgemeinen Öffnungszeiten des Rathauses - Montag bis Mittwoch von 8 bis 16 Uhr, Donnerstag von 8 bis 18 Uhr und Freitag von 8 bis 12 Uhr - bei der Verbandsgemeindeverwaltung Altenkirchen, Rathausstraße 13, 57610 Altenkirchen, Zimmer 113, öffentlich aus.

Hemmelzen , den .....

Ortsgemeinde Hemmelzen

.....

Harald Bischoff  
Ortsbürgermeister

**Bescheinigung über die Bekanntmachung der Haushaltssatzung und Offenlegung des Haushaltsplanes für die Haushaltsjahre 2016 und 2017:**

1. Die Haushaltssatzung wurde in der öffentlichen Sitzung des Ortsgemeinderats vom ..... mit folgender Mehrheit beschlossen:  
Gesetzliche Zahl der Mitglieder des Ortsgemeinderats: .....  
Anwesende Mitglieder des Ortsgemeinderats: .....  
Für die Haushaltssatzung haben gestimmt: ..... Mitglieder  
Gegenstimmen .....  
Stimmenthaltungen .....
2. Die Haushaltssatzung wurde am ..... der Kreisverwaltung in Altenkirchen gemäß § 24 Abs. 2 Satz 2 i.V.m. § 97 Abs. 1 GemO vorgelegt.
3. Die Kreisverwaltung Altenkirchen hat die Haushaltssatzung am ..... unter dem Az.: .....  
staatsaufsichtlich genehmigt.
4. Die Haushaltssatzung wurde am ..... im Mitteilungsblatt der Verbandsgemeinde Altenkirchen bekannt gemacht.
5. Der Haushaltsplan wurde an sieben Werktagen bei der Verbandsgemeindeverwaltung Altenkirchen, Zimmer 113, von .....  
bis ..... ausgelegt.

Verbandsgemeindeverwaltung Altenkirchen

Im Auftrag

.....

Bernhard Wendel  
Verbandsgemeindeverwaltungsrat





# **Ortsgemeinde Hemmelzen**

in der Verbandsgemeinde Altenkirchen

Landkreis Altenkirchen

## **Vorbericht zum Haushaltsplan für die Haushaltsjahre 2016 und 2017**

## A. Vorbemerkungen zum Haushaltsplan 2016/2017

Der Haushaltsplan teilt sich auf in einen **Ergebnis- und Finanzhaushalt**.

Im Zentrum der Haushaltsplanung steht der Ergebnisplan. Dieser zeigt eine Gegenüberstellung von jährlichen, periodengerecht zugeordneten Erträgen und Aufwendungen und bildet somit den Ressourcenverbrauch ab.

Der Haushaltsplan für die Haushaltsjahre **2016/2017** enthält Plandaten (Abschreibungen, Auflösungen von Sonderposten), die aus der Eröffnungsbilanz zum 01.01.2007 und den Jahresabschlüssen **2007 bis 2010** entwickelt wurden.

Der Finanzhaushalt enthält die Planansätze der Ein- und Auszahlungen. Er enthält im Gegensatz zum Ergebnishaushalt auch die Ein- und Auszahlungen für Investitionen, Tilgungen von Krediten und neuen Kreditaufnahmen und bildet die Veränderung der liquiden Mittel ab.

Nach § 4 GemHVO ist der Haushaltsplan angemessen in Teilhaushalte zu gliedern. Diese sind produktorientiert funktional oder nach der örtlichen Organisation institutionell zu gliedern.

Die sechs Hauptproduktbereiche

- |                           |                                 |
|---------------------------|---------------------------------|
| - 1 - Zentrale Verwaltung | - 4 - Gesundheit und Sport      |
| - 2 - Schule und Kultur   | - 5 - Gestaltung der Umwelt     |
| - 3 - Soziales und Jugend | - 6 - Zentrale Finanzleistungen |

wurden in 2 Teilhaushalte gegliedert. Diese Teilhaushalte bilden Bewirtschaftungseinheiten, d. h. innerhalb der Teilhaushalte gelten besondere Deckungsmöglichkeiten. Bei der Bildung wurde von einer Betrachtung der Aufgabenschwerpunkte ausgegangen, da die Teilhaushalte mit ihren wesentlichen Produkten die eigentliche Beratungs- und Entscheidungsebene sein sollen:

**Teilhaushalt 1 - Allgemeine Aufgaben der Ortsgemeinde**

**Teilhaushalt 2 - Allgemeine Finanzwirtschaft**

## B. Übertragungen von Haushaltsermächtigungen

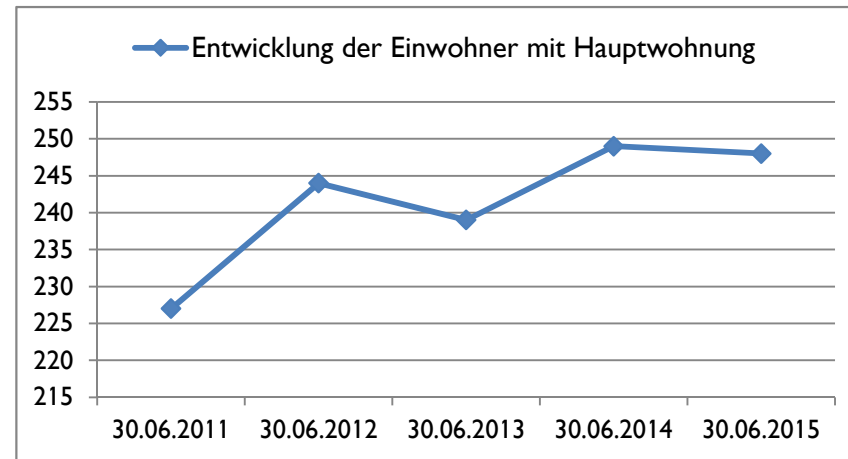
Nach § 17 GemHVO ist die Übertragung von Haushaltsermächtigungen ins Folgejahr grundsätzlich möglich. Hiermit sind Zahlungsermächtigungen gemeint, die im Folgejahr die geplanten Haushaltsansätze erhöhen. Auswirkungen auf den Jahresabschluss des laufenden Haushaltsjahres ergeben sich hierdurch jedoch nicht; entsprechende Finanzierungsmittel wären zu sichern.

Bei der Haushaltsplanung **2016/2017** wurde jedoch die zu erwartende Entwicklung der Auszahlungen für Investitionen aus dem Haushaltsjahr **2015** berücksichtigt und gegebenenfalls neu veranschlagt. Von einer Übertragung wird daher abgesehen.

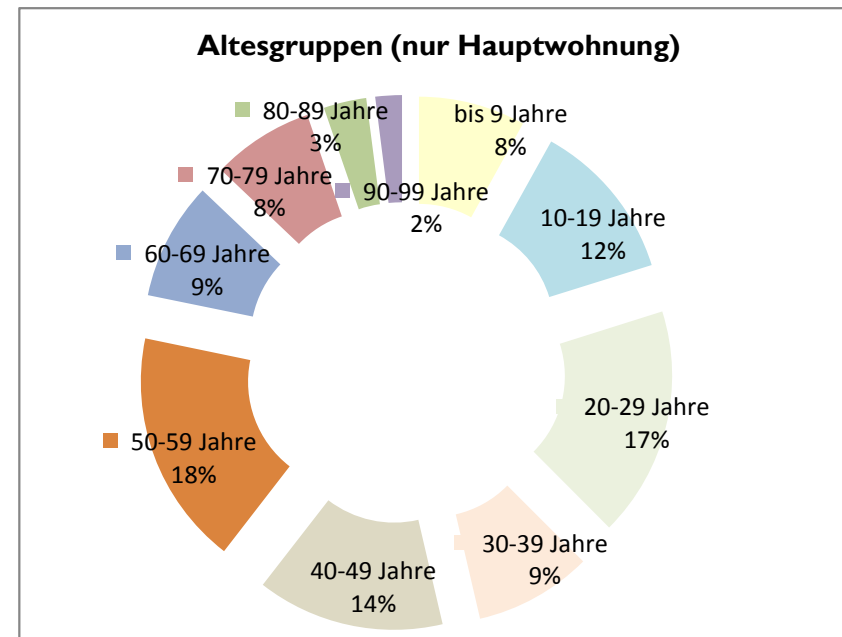
### C. Statistische Angaben

Die Entwicklung der Einwohner stellt sich wie folgt dar:

am Stichtag	Hauptwohnung	Nebenwohnung	Insgesamt
30.06.2011	227	13	240
30.06.2012	244	13	257
30.06.2013	239	13	252
30.06.2014	249	12	261
30.06.2015	248	13	261



Altersgruppen (nur HAW)	gesamt	in Prozent
bis 9 Jahre	20	8%
10-19 Jahre	30	12%
20-29 Jahre	43	17%
30-39 Jahre	22	9%
40-49 Jahre	35	14%
50-59 Jahre	44	18%
60-69 Jahre	22	9%
70-79 Jahre	19	8%
80-89 Jahre	8	3%
90-99 Jahre	5	2%
ab 100 Jahre	0	0%
<b>gesamt</b>	<b>248</b>	<b>100%</b>



## D. Übersicht über die Rechnungsergebnisse der Vorjahre

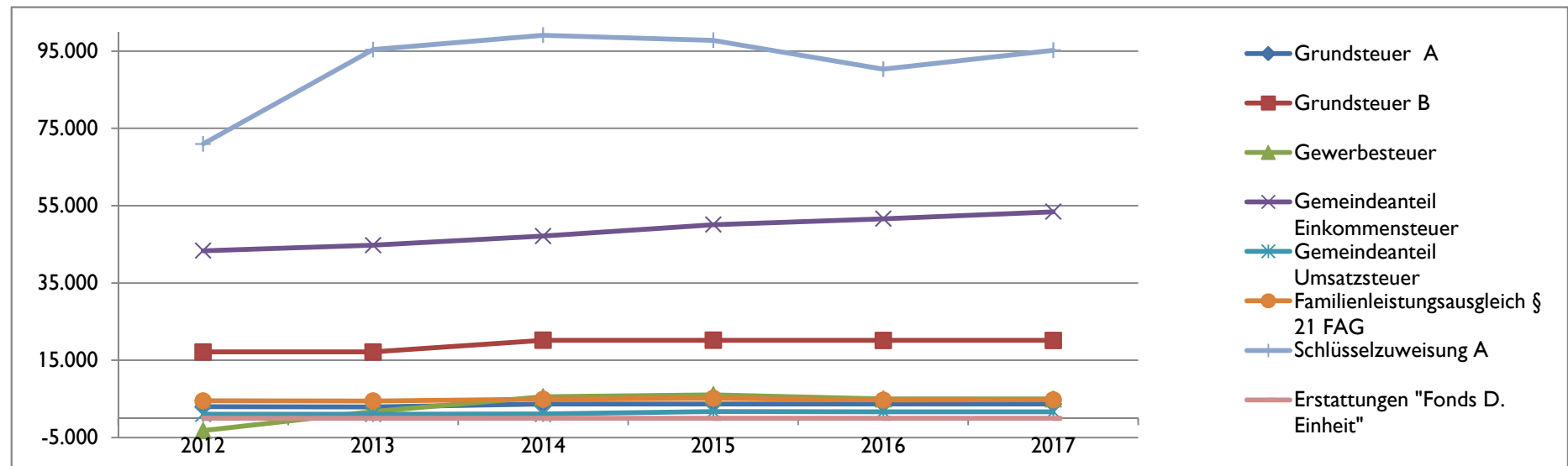
Übersicht über die Entwicklung der Jahresergebnisse			
lfd. Nr.	Ergebnis (gemäß § 2 Abs. 1 Nr. 31 GemHVO)	Jahr	Betrag
			in €
3	5. Haushaltsvorjahr (vorläufiges Ergebnis)	2011	44.877
4	4. Haushaltsvorjahr (vorläufiges Ergebnis)	2012	-20.664
5	3. Haushaltsvorjahr (vorläufiges Ergebnis)	2013	9.659
6	2. Haushaltsvorjahr (vorläufiges Ergebnis)	2014	2.146
7	1. Haushaltsvorjahr (Ansatz des Haushaltsvorjahres einschließlich Nachträge)	2015	1.210
8	Jahresergebnis (Ansatz des Haushaltsplanes)	2016	-17.645
9	<b>Zwischensumme</b>		19.583
10	1. Haushaltsfolgejahr (Ansatz des Haushaltsplanes)	2017	6.920
11	2. Haushaltsfolgejahr (Ansatz des Haushaltsplanes)	2018	-4.485
12	3. Haushaltsfolgejahr (Ansatz des Haushaltsplanes)	2019	-2.885
13	<b>Summe</b>		<b>19.133</b>

Übersicht über die Entwicklung der Finanzmittelüberschüsse und -fehlbeträge					
lfd. Nr.	Ergebnis	Jahr	Saldo der ordentlichen und außerordentlichen Ein- und Auszahlungen	./. planmäßige Tilgung	= vorzutragende Beträge
	aus Haushaltsvorjahren vorzutragende Beträge; davon aus 2007-2010:		in €		31.193
3	5. Haushaltsvorjahr (vorläufiges Ergebnis)	2011	6.678	1.869	4.809
4	4. Haushaltsvorjahr (vorläufiges Ergebnis)	2012	7.831	1.943	5.888
5	3. Haushaltsvorjahr (vorläufiges Ergebnis)	2013	18.367	2.021	16.346
6	2. Haushaltsvorjahr (vorläufiges Ergebnis)	2014	15.368	3.214	12.154
7	1. Haushaltsvorjahr (Ansatz des Haushaltsvorjahres einschließlich Nachträge)	2015	20.710	2.185	18.525
8	Jahresergebnis (Ansatz des Haushaltsplanes)	2016	-2.495	6.500	-8.995
9	<b>vorzutragender Betrag</b>				79.920
10	geplanter Vortrag 1. Haushaltsfolgejahr (Planung)	2017	18.870	5.700	13.170
11	geplanter Vortrag 2. Haushaltsfolgejahr (Planung)	2018	7.315	5.800	1.515
12	geplanter Vortrag 3. Haushaltsfolgejahr (Planung)	2019	8.865	5.800	3.065
13	<b>Summe</b>				<b>97.670</b>

Die planmäßigen Tilgungsbeträge sowie der Schuldenstand können der in den Anlagen beigefügten Schuldenübersicht entnommen werden. In der obigen Übersicht sind ebenfalls die Tilgungsleistungen für die Rückzahlung aus der Finanzierung der Breitbandversorgung an die Verbandsgemeinde enthalten.

## E. Entwicklung wesentlicher Steuereinnahmen

Steuererträge zum Stand 14.12.2015	Soll - Erträge	Soll - Erträge	Soll - Erträge	Soll - Erträge	Planung-Erträge	Planung-Erträge
	2012	2013	2014	2015	2016	2017
	€	€	€	€	€	€
Grundsteuer A	2.979	2.950	3.710	3.703	3.700	3.700
Grundsteuer B	17.156	17.156	20.176	20.176	20.150	20.150
Gewerbsteuer	-3.226	1.732	5.532	6.070	5.000	5.000
Gemeindeanteil Einkommensteuer	43.328	44.744	47.128	50.079	51.600	53.400
Gemeindeanteil Umsatzsteuer	1.057	1.078	1.098	1.740	1.700	1.700
Hundesteuer	611	631	811	847	800	800
Familienleistungsausgleich § 21 FAG	4.516	4.480	4.919	5.165	4.700	4.800
<b>Summe</b>	<b>66.420</b>	<b>72.770</b>	<b>83.374</b>	<b>87.779</b>	<b>87.650</b>	<b>89.550</b>
Schlüsselzuweisung A	70.980	95.382	99.077	97.754	90.300	95.200
Erstattungen "Fonds D. Einheit"	0	0	0	0	0	0
<b>Summe</b>	<b>137.400</b>	<b>168.152</b>	<b>182.451</b>	<b>185.533</b>	<b>177.950</b>	<b>184.750</b>



## F. Entwicklung der Finanzkraft, allgemeine Zuweisungen und Umlagen

Haushaltsjahr	2012	2013	2014	2015	2016	Veränderung gegenüber		geschätzt
Ist Einnahme aus Zeitraum	1.10.10 - 30.9.11	1.10.11 - 30.9.12	1.10.12 - 30.9.13	1.10.13 - 30.9.14	1.10.14 - 30.9.15	2015		2017
	€	€	€	€	€	€	%	€
Grundsteuer A	2.648	2.648	2.805	2.763	2.763	0	0,00%	2.775
Grundsteuer B	16.393	16.914	18.524	18.458	18.425	-33	-0,18%	18.387
Gewerbesteuer	2.792	-1.988	1.519	2.762	5.052	2.290	82,91%	3.515
Einkommensteuer	38.973	42.029	45.154	45.889	50.764	4.875	10,62%	51.604
Umsatzsteuer	854	1.012	1.073	1.094	1.579	485	44,33%	1.725
Familienleistungsausgleich	4.276	4.487	4.473	4.782	5.169	387	8,09%	4.747
<b>Steuerkraftmesszahl</b>	<b>65.936</b>	<b>65.102</b>	<b>73.548</b>	<b>75.748</b>	<b>83.752</b>	<b>8.004</b>	<b>10,57%</b>	<b>82.753</b>

Einwohnerzahl	227	244	239	249	248	-1	-0,40%	248
Steuerkr.je EW im Land Rh.-Pf	804,21 €	876,96 €	870,22 €	904,94 €	935,76 €	31	3,41%	957,16 €
Steuerkr.je EW der Ortsgemeind	290,47 €	266,81 €	307,73 €	304,21 €	337,71 €	34	11,01%	333,68 €
% des Landesdurchschnittes	36,12%	30,42%	35,36%	33,62%	36,09%		7,36%	34,86%
Schwellenwert (75%/83%/77%/75% La	603,16 €	657,72 €	722,28 €	696,80 €	701,82 €	5	0,72%	717,87 €
Schlüsselzuweisung je EW	312,70 €	390,91 €	414,56 €	392,60 €	364,12 €	-28	-7,25%	384,19 €
<b>Schlüsselzuweisung A gesamt</b>	<b>70.981 €</b>	<b>95.382 €</b>	<b>99.078 €</b>	<b>97.756 €</b>	<b>90.298 €</b>	<b>-7.458</b>	<b>-7,63%</b>	<b>95.280 €</b>

<b>Finanzkraft/Umlagegrundl.</b>	<b>136.917</b>	<b>160.484</b>	<b>172.626</b>	<b>173.504</b>	<b>174.050</b>	<b>546</b>	<b>0,31%</b>	<b>178.033</b>
----------------------------------	----------------	----------------	----------------	----------------	----------------	------------	--------------	----------------

Umlagen	2012	2013	2014	2015	2016	Veränderung gegenüber		geschätzt
						2015		2017
Kreisumlage Umlagesatz	42,00%	43,00%	44,00%	44,00%	44,17%		0,39%	44,23%
Umlagebetrag	57.505 €	69.008 €	75.955 €	76.342 €	76.655 €	313	0,41%	78.744 €
VG- Umlage Umlagesatz	45,50%	44,00%	43,00%	43,00%	43,00%		0,00%	43,00%
Umlagebetrag	62.297 €	70.613 €	74.229 €	74.607 €	74.842 €	235	0,31%	76.554 €
<b>Kreis- u. VG Umlage</b>	<b>119.802</b>	<b>139.621</b>	<b>150.184</b>	<b>150.949</b>	<b>151.497</b>	<b>548</b>	<b>0,36%</b>	<b>155.298</b>

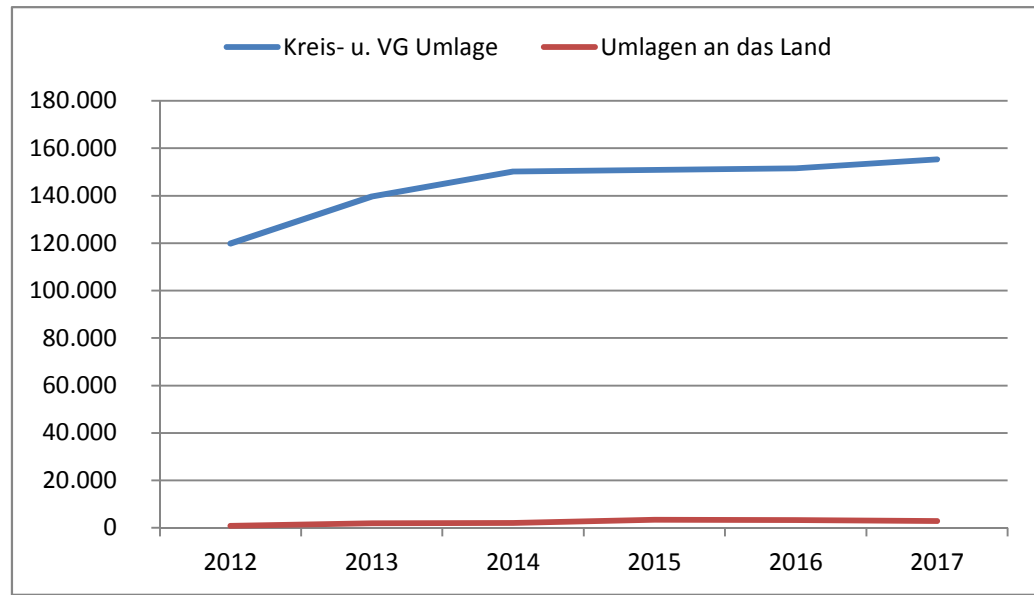
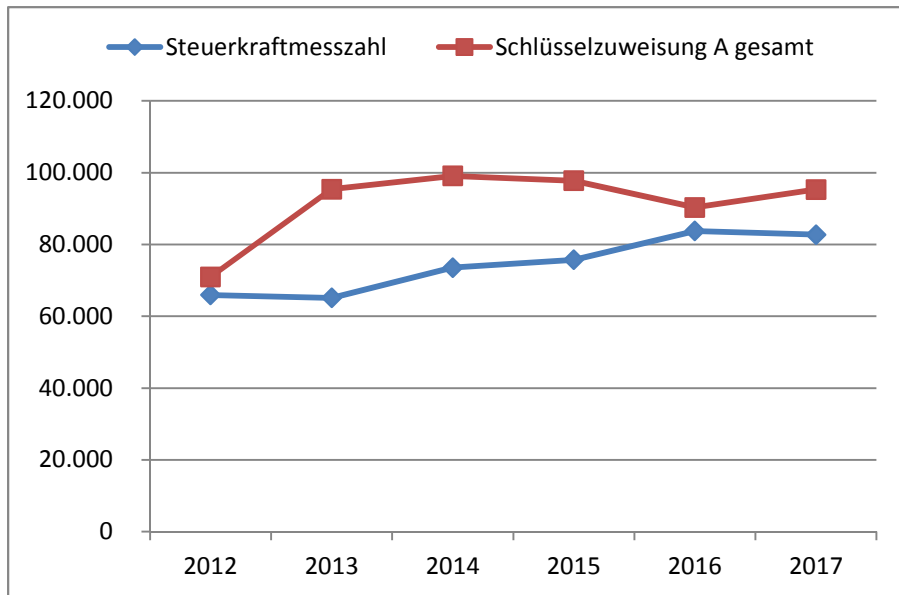
Haushaltsjahr	Soll 2012	Soll 2013	Soll 2014	Soll 2015	Planung 2016	Veränderung gegenüber		geschätzt
						2015		2017
Gewerbesteuerumlage	-522	332	481	1.984	2.000	16	0,81%	1.500
Anteil "Fonds Deutsche Einheit"	1.302	1.564	1.520	1.425	1.300	-125	-8,77%	1.400
Finanzausgleichsumlage	0	0	0	0	0	0	0,00%	0
<b>Umlagen an das Land</b>	<b>780</b>	<b>1.896</b>	<b>2.001</b>	<b>3.409</b>	<b>3.300</b>	<b>-109</b>	<b>-3,20%</b>	<b>2.900</b>

Die Steuerkraftzahlen für das Haushaltsjahr 2016 wurden entsprechend dem Landesfinanzausgleichsgesetz (LFAG) aufgrund der Steuer-Ist-Einnahmen in der Zeit vom 1.10.2014 bis 30.09.2015 errechnet. Der Berechnung liegen die vom Ministerium des Innern, für Sport und Infrastruktur (ISIM) mitgeteilten Nivellierungssätze für die Grundsteuer A von 300 v. H. und für die Grundsteuer B von 365 v. H. zugrunde. Der Nivellierungssatz der Gewerbesteuer beträgt 365 v. H. (abzüglich Gewerbesteuerumlage von 69 v. H.= 296 v. H.).

Für die Ermittlung der Schlüsselzuweisung A für die Ortsgemeinden wurde für das Haushaltsjahr 2016 ein "Schwellenwert" von 75 % der landesdurchschnittlichen Steuerkraft berücksichtigt. Die landesdurchschnittliche Steuerkraft wurde vom Statistischen Landesamt mit 935,76 € pro Einwohner mitgeteilt. Jede Kommune, deren Steuerkraft unter 75,00 % (701,82€/Einwohner) der landesdurchschnittlichen Steuerkraft (935,76€/Einwohner) liegt, erhält als Ausgleich eine Schlüsselzuweisung A.

Die Steuerkraft der Ortsgemeinde beträgt 337,71 €/Einwohner und ist im Vergleich zum Vorjahr gestiegen. Dies entspricht 36,09 % der landesdurchschnittlichen Steuerkraft. Die ermittelte Steuerkraft der Ortsgemeinde liegt unter 75 % der landesdurchschnittlichen Steuerkraft. Die Ortsgemeinde erhält daher eine Schlüsselzuweisung A von rund 90.298 € (364 €/Einwohner).

Die Berechnung der Kreisumlage erfolgte mit einem gesplitterten Hebesatz. Der Kreis partizipiert an den Umsatzsteuermehreinnahmen durch einen erhöhten Hebesatz von 48,57 %. Der Basishebesatz zur Berechnung der Kreisumlage bleibt im Jahr 2016 bei 44,00 %, so dass für das Jahr 2016 ein gewichteter Hebesatz von 44,17 % als Grundlage für die Kreisumlage dient. Für das Jahr 2017 wurde mit einem gewichteten Hebesatz von 44,23 % gerechnet.

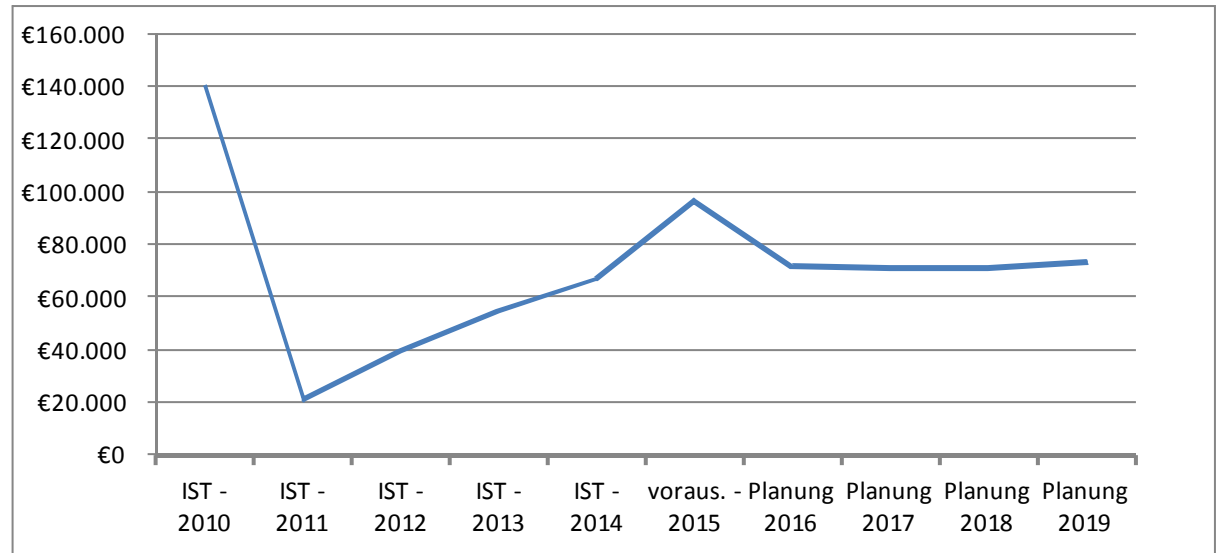






## H. Entwicklung der liquiden Mittel (Forderung/Verbindlichkeit gegenüber der Verbandsgemeinde)

Haushaltsjahr	Veränderung	Bestand zum 31.12.
IST - 2010	103.082 €	140.272 €
IST - 2011	-119.036 €	21.236 €
IST - 2012	18.318 €	39.554 €
IST - 2013	15.506 €	55.060 €
IST - 2014	12.154 €	67.214 €
voraus. - 2015	29.300 €	96.514 €
Planung 2016	-24.995 €	71.519 €
Planung 2017	-830 €	70.689 €
Planung 2018	515 €	71.204 €
Planung 2019	2.065 €	73.269 €



Die liquiden Mittel der Ortsgemeinde betragen zum 1.1.2016 rd.

96.514 € .

Der Finanzhaushalt weist bei den ordentlichen und außerordentlichen Ein- und Auszahlungen im Jahr 2016 einen Fehlbetrag von -21.495 € aus. Der Saldo der Ein- und Auszahlungen aus Investitionstätigkeiten beträgt -3.500 €. Der Finanzmittelfehlbetrag beläuft sich auf -24.995 € und wird aus den liquiden Mitteln der Ortsgemeinde zugeführt.

Im Jahr 2017 weist der Finanzhaushalt bei den ordentlichen und außerordentlichen Ein- und Auszahlungen einen Überschuss von 1.870 € aus. Der Saldo der Ein- und Auszahlungen aus Investitionstätigkeit beträgt -2.700 €. Der sich daraus ergebene Finanzmittelfehlbetrag beläuft sich auf - 830 € und wird aus den liquiden Mitteln der Ortsgemeinde zugeführt.

## M. Haushaltsanalyse / Kennzahlen

lfd. Nr.	Kennzahl	Formel	Berechnung	Ergebnis in %
1	Aufwanddeckungsgrad	$= \frac{\text{ordentliche Erträge} * 100}{\text{ordentliche Aufwendungen}}$	$= \frac{219.480 * 100}{235.375}$	93,25
2	Anlagenintensität	$= \frac{\text{Anlagevermögen} * 100}{\text{Gesamtvermögen}}$	$= \frac{1.023.914 * 100}{1.244.897}$	82,25
3	Drittfinanzierungsquote	$= \frac{\text{Erträge aus der Auflösung von Sonderposten} * 100}{\text{Abschreibungen auf Anlagevermögen}}$	$= \frac{30600 * 100}{44800}$	68,30
4	Anlagendeckungsgrad II	$= \frac{(\text{Eigenkapital} + \text{Sonderposten aus Zuwendungen und Beiträgen} + \text{langfristiges Fremdkapital}) * 100}{\text{Anlagevermögen}}$	$= \frac{406583 + 702.397 + 82.555 * 100}{1.023.914}$	116,37

Zur Ermittlung der Kennzahlen wurde die Bilanz des letzten Jahresabschlusses zum 31.12.2010 sowie die Daten der Haushaltsplanung 2016 herangezogen.

### M.1 Haushaltsgesamtsituation = Aufwanddeckungsgrad

Der Aufwanddeckungsgrad gibt an, zu welchem Anteil ordentliche Aufwendungen (Ergebnishaushalt Nr. 19) durch ordentliche Erträge (Ergebnishaushalt Nr. 10) gedeckt werden können. Sie dient der Beurteilung der Generationengerechtigkeit. Durch eine vollständige Deckung, also mind. 100 %, wird das finanzielle Gleichgewicht innerhalb der Ergebnisrechnung erreicht und eine generationengerechte Haushaltspolitik betrieben. Die Generationengerechtigkeit ist nicht gegeben, da die ordentlichen Aufwendungen nicht zu 100 % durch die ordentlichen Erträge gedeckt werden können (=Haushaltsausgleich). Dies ändert sich allerdings bereits im Folgejahr. Der geplante Aufwanddeckungsgrad wird in 2017 wieder knapp 103 % betragen.

### M.2 Vermögenslage = Anlagenintensität und Drittfinanzierungsquote

Die Anlagenintensität stellt den Anteil des Anlagevermögens (A1) am Gesamtvermögen auf der Aktivseite der Bilanz dar. Ein hoher Anteil des Anlagevermögens schränkt die Flexibilität und Anpassungsfähigkeit an Veränderungen des Verwaltungsumfeldes ein, da es sich dabei um langfristiges gebundenes Vermögen handelt. Auf Grund des hohen Infrastrukturvermögens gibt es im kommunalen Bereich kaum Möglichkeiten dies zu ändern. Als Richtwert kann man Annehmen, dass die Anlagenintensität in der Regel über 80 % liegt. Das Gesamtvermögen ist zu über 82 % im Anlagevermögen gebunden. Somit ist von einer eher geringen Flexibilität auszugehen.

Die Drittfinanzierungsquote stellt dar, inwieweit die Erträge aus der Auflösung von Sonderposten die Belastungen durch Abschreibungen auffangen. Die Ortsgemeinde hat in der Vergangenheit ihr Anlagevermögen überwiegend durch Dritte finanziert.

### M.3 Finanzlage = Anlagendeckungsgrad II

Der Anlagendeckungsgrad beschreibt die "Silberne Bilanzregel". Daraus ergibt sich, das langfristiges Vermögen möglichst langfristig finanziert sein sollte (i.d.R. 100 %) . In der Ortsgemeinde ist der Anlagendeckungsgrad unter 100 %. Die "Silberne Bilanzregel" wird eingehalten. Jedoch auch ohne langfristiges Fremdkapital, ist die Finanzierung langfristig auch allein durch die Ortsgemeinde gesichert.

**L. Finanzierung Breitbandversorgung**

Ortsgemeinde:	<b>Hemmelzen</b>
Investitionssumme:	<b>30.000,00 €</b>
Zinssatz:	<b>1,58%</b>
Tilgung:	<b>10,00%</b>

**Tilgungsdarlehen:**

Nr.	Fälligkeit	Betrag Anfang	Ergebnishaushalt	Finanzhaushalt		Betrag Ende <small>(zu verzinsender Betrag)</small>	Kumulierte Zinsen	Kumilierte Tilgungen
			Zinsen	Tilgungen	Annuität			
1	01.07.2014	30.000,00 €	0,00 €	3.000,00 €	<b>3.000,00 €</b>	27.000,00 €	0,00 €	3.000,00 €
2	01.07.2015	27.000,00 €	426,60 €	3.000,00 €	<b>3.426,60 €</b>	24.000,00 €	426,60 €	6.000,00 €
3	01.07.2016	24.000,00 €	379,20 €	3.000,00 €	<b>3.379,20 €</b>	21.000,00 €	805,80 €	9.000,00 €
4	01.07.2017	21.000,00 €	331,80 €	3.000,00 €	<b>3.331,80 €</b>	18.000,00 €	1.137,60 €	12.000,00 €
5	01.07.2018	18.000,00 €	284,40 €	3.000,00 €	<b>3.284,40 €</b>	15.000,00 €	1.422,00 €	15.000,00 €
6	01.07.2019	15.000,00 €	237,00 €	3.000,00 €	<b>3.237,00 €</b>	12.000,00 €	1.659,00 €	18.000,00 €
7	01.07.2020	12.000,00 €	189,60 €	3.000,00 €	<b>3.189,60 €</b>	9.000,00 €	1.848,60 €	21.000,00 €
8	01.07.2021	9.000,00 €	142,20 €	3.000,00 €	<b>3.142,20 €</b>	6.000,00 €	1.990,80 €	24.000,00 €
9	01.07.2022	6.000,00 €	94,80 €	3.000,00 €	<b>3.094,80 €</b>	3.000,00 €	2.085,60 €	27.000,00 €
10	01.07.2023	3.000,00 €	47,40 €	3.000,00 €	<b>3.047,40 €</b>	0,00 €	2.133,00 €	30.000,00 €
<b>Summe:</b>		-	<b>2.133,00 €</b>	<b>30.000,00 €</b>	<b>32.133,00 €</b>	-	-	-



# **Ortsgemeinde Hemmelzen**

in der Verbandsgemeinde Altenkirchen

Landkreis Altenkirchen

## **Schuldenübersicht**

## Schuldenübersicht 2016

49 Hemmelzen

Nr (Tilgungskonto)	Darlehensgeber	Darlehensdatum  Zinslauf bis	Schuldenstand			Schuldendienst				Voraussichtlicher Endstand EUR	
			ursprünglich EUR	bei Aufnahme EUR	Anfangsstand EUR	Zinsen		Tilgung			Annuität EUR
						Ø %	EUR	Ø %	EUR		

### Bestandsdarlehen

600078174 (Konto-Nr 315231)	Sparkasse Westerwald Sieg (Bürger-Nr 8314)	01.07.2009 30.10.2016	52.000,00	52.000,00	45.674,82	2,7878	1.273,34	1,8230	832,66	2.106,00	44.842,16
<b>Zinsen:</b> 1. Laufzeit ab 01.07.2009: 3.3600 %											
690228101 (Konto-Nr 315231)	Sparkasse Westerwald Sieg (Bürger-Nr 8314) Darl.-Nr.: 690228101, Zins und Tilgung, 040/1	30.12.2006 30.06.2024	38.000,00	36.013,95	24.253,93	1,8190	441,17	10,9603	2.658,31	3.099,48	21.595,62
<b>Zinsen:</b> 1. Laufzeit ab 30.12.2006: 0.0000 %; 2. Laufzeit ab 01.01.2007: 4.4300 %; 3. Laufzeit ab 19.05.2014: 1.8700 %											

Summe in EUR	(Stand 01.01.)		90.000,00	88.013,95	69.928,75		1.714,51		3.490,97	5.205,48	66.437,78
<b>Gesamtsumme in EUR</b>			<b>90.000,00</b>	<b>88.013,95</b>	<b>69.928,75</b>		<b>1.714,51</b>		<b>3.490,97</b>	<b>5.205,48</b>	<b>66.437,78</b>
Summe in EUR	(Bestand 01.01.)		90.000,00	88.013,95	69.928,75		1.714,51		3.490,97	5.205,48	66.437,78
Summe in EUR	(Neuaufnahmen)		0,00	0,00	0,00		0,00		0,00	0,00	0,00
Summe in EUR	(Umschuldungen)		0,00	0,00	0,00		0,00		0,00	0,00	0,00

# **Ortsgemeinde Hemmelzen**

in der Verbandsgemeinde Altenkirchen

Landkreis Altenkirchen

## **Bilanz in Kontoform** zum **31.12.2010** (mit Vorjahr)

# Bilanz in Kontoform 2010

15.12.2015  
11:29:03

Zweijahressicht  
zum 31.12.2010

49 Hemmelzen

Betragsangaben in EUR

Seite: 1

Aktiva	Haushaltsjahr 2010	Vorjahr 2009	Passiva	Haushaltsjahr 2010	Vorjahr 2009
<b>Aktivseite</b>			<b>Passivseite</b>		
1. Anlagevermögen	1.023.913,54	1.024.519,42	<b>1. Eigenkapital</b>	406.582,99	415.717,00
1.1. Immaterielle Vermögensgegenstände	14.538,16	15.333,15	<b>1.1. Kapitalrücklage</b>	418.481,13	418.481,13
1.1.1. Gewerbliche Schutzrechte und ähnliche Rechte und Werte sowie Lizenzen an solchen Rechten und Werten			1.2. Sonstige Rücklagen		
1.1.2. Geleistete Zuwendungen	2.174,74	2.469,52	1.3. Ergebnisvortrag	- 2.764,13	- 19.518,05
1.1.3. Gezahlte Investitionszuschüsse	12.363,42	12.863,63	1.4. Jahresüberschuss / Jahresfehlbetrag	- 9.134,01	16.753,92
1.1.4. Geschäfts- oder Firmenwert			2. Sonderposten	702.397,45	574.639,67
1.1.5. Anzahlungen auf immaterielle Vermögensgegenstände			2.1. Sonderposten für Belastungen aus dem kommunalen Finanzausgleich		
1.2. Sachanlagen	1.009.375,38	1.009.186,27	2.2. Sonderposten zum Anlagevermögen	698.497,45	570.577,17
1.2.1. Wald, Forsten	2.307,87	2.307,87	2.2.1. Sonderposten aus Zuwendungen	108.001,19	112.917,27
1.2.2. Sonstige unbebaute Grundstücke und grundstücksgleiche Rechte	28.212,45	28.212,45	2.2.2. Sonderposten aus Beiträgen und ähnlichen Entgelten	428.511,26	457.659,90
1.2.3. Bebaute Grundstücke und grundstücksgleiche Rechte	70.533,03	73.363,02	2.2.3. Sonderposten aus Anzahlungen für Anlagevermögen	161.985,00	
1.2.4. Infrastrukturvermögen	841.649,15	904.883,29	2.3. Sonderposten für den Gebührenaussgleich		
1.2.5. Bauten auf fremdem Grund und Boden			2.4. Sonderposten mit Rücklageanteil		
1.2.6. Kunstgegenstände, Denkmäler			2.5. Sonderposten aus Grabnutzungsentgelten		
1.2.7. Maschinen, technische Anlagen, Fahrzeuge			2.6. Sonderposten aus Anzahlungen für Grabnutzungsentgelte		
1.2.8. Betriebs- und Geschäftsausstattung	903,75	419,64	2.7. sonstige Sonderposten	3.900,00	4.062,50
1.2.9. Pflanzen, Tiere			3. Rückstellungen	13.258,00	12.721,00
1.2.10. Geleistete Anzahlungen, Anlagen im Bau	65.769,13		3.1. Rückstellungen für Pensionen und ähnliche Verpflichtungen	13.258,00	12.721,00
1.3. Finanzanlagen			3.2. Steuerrückstellungen		
1.3.1. Anteile an verbundenen Unternehmen			3.3. Rückstellungen für latente Steuern		
1.3.2. Ausleihungen an verbundene Unternehmen			3.4. Sonstige Rückstellungen		
1.3.3. Beteiligungen			4. Verbindlichkeiten	121.707,07	110.894,36
1.3.4. Ausleihungen an Unternehmen, mit denen ein Beteiligungsverhältnis besteht			4.1. Anleihen		
1.3.5. Sondervermögen, Zweckverbände, Anstalten des öffentlichen Rechts, rechtsfähige kommunale Stiftungen			4.2. Verbindlichkeiten aus Kreditaufnahmen	82.555,21	84.352,52



# Bilanz in Kontoform 2010

15.12.2015  
11:29:03

Zweijahressicht  
zum 31.12.2010

49 Hemmelzen

Betragsangaben in EUR

Seite: 2

Aktiva	Haushaltsjahr 2010	Vorjahr 2009	Passiva	Haushaltsjahr 2010	Vorjahr 2009
1.3.6. Ausleihungen an Sondervermögen, Zweckverbände, Anstalten des öffentlichen Rechts, rechtsfähige kommunale Stiftungen			4.2.1. Verbindlichkeiten aus Kreditaufnahmen für Investitionen	82.555,21	84.352,52
1.3.7. Sonstige Wertpapiere des Anlagevermögens			4.2.2. Verbindlichkeiten aus Kreditaufnahmen zur Liquiditätssicherung		
1.3.8. Sonstige Ausleihungen			4.3. Verbindlichkeiten aus Vorgängen, die Kreditaufnahmen wirtschaftlich gleichkommen		
2. Umlaufvermögen	220.401,39	89.072,23	4.4. Erhaltene Anzahlungen auf Bestellungen		
2.1. Vorräte	58.041,88	38.428,88	4.5. Verbindlichkeiten aus Lieferungen und Leistungen	2.851,88	1.970,84
2.1.1. Roh-, Hilfs- und Betriebsstoffe			4.6. Verbindlichkeiten aus Transferleistungen		
2.1.2. Unfertige Erzeugnisse, unfertige Leistungen			4.7. Verbindlichkeiten gegenüber verbundenen Unternehmen		
2.1.3. Fertige Erzeugnisse, fertige Leistungen und Waren	58.041,88	38.428,88	4.8. Verbindlichkeiten gegenüber Unternehmen, mit denen ein Beteiligungsverhältnis besteht		
2.1.4. Geleistete Anzahlungen auf Vorräte			4.9. Verbindlichkeiten gegenüber Sondervermögen, Zweckverbänden, Anstalten des öffentlichen Rechts, rechtsfähige kommunale Stiftungen	- 45,52	19,85
2.2. Forderungen und sonstige Vermögensgegenstände	162.359,51	50.643,35	4.10. Verbindlichkeiten gegenüber dem sonstigen öffentlichen Bereich	36.295,50	24.551,15
2.2.1. Öffentlich-rechtliche Forderungen, Forderungen aus Transferleistungen	22.087,37	13.453,16	4.11. Sonstige Verbindlichkeiten	50,00	
2.2.2. Privatrechtliche Forderungen aus Lieferungen und Leistungen			5. Rechnungsabgrenzungsposten	951,87	201,87
2.2.3. Forderungen gegen verbundene Unternehmen					
2.2.4. Forderungen gegen Unternehmen, mit denen ein Beteiligungsverhältnis besteht					
2.2.5. Forderungen gegen Sondervermögen, Zweckverbände, Anstalten des öffentlichen Rechts, rechtsfähige kommunale Stiftungen					
2.2.6. Forderungen gegen den sonstigen öffentlichen Bereich	140.272,14	37.190,19			
2.2.7. sonstige Vermögensgegenstände					
2.2.8. wertberichtigte Forderungen					
2.3. Wertpapiere des Umlaufvermögens					
2.3.1. Anteile an verbundenen Unternehmen					
2.3.2. Sonstige Wertpapiere des Umlaufvermögens					
2.4. Kassenbestand, Bundesbankguthaben, Guthaben bei der Europäischen Zentralbank, Guthaben bei Kreditinstituten und Schecks					
3. Ausgleichsposten für latente Steuern					
4. Rechnungsabgrenzungsposten	582,45	582,25			

# Bilanz in Kontoform 2010

15.12.2015

11:29:03

Zweijahressicht  
zum 31.12.2010

49 Hemmelzen

Betragsangaben in EUR

Seite: 3

<b>Aktiva</b>	<b>Haushaltsjahr 2010</b>	<b>Vorjahr 2009</b>	<b>Passiva</b>	<b>Haushaltsjahr 2010</b>	<b>Vorjahr 2009</b>
4.1. Disagio					
4.2. Sonstige Rechnungsabgrenzungsposten	582,45	582,25			
5. Nicht durch Eigenkapital gedeckter Fehlbetrag					
<b>Summe Aktiv</b>	<b>1.244.897,38</b>	<b>1.114.173,90</b>	Summe Passiv	<b>1.244.897,38</b>	<b>1.114.173,90</b>

# **Ortsgemeinde Hemmelzen**

in der Verbandsgemeinde Altenkirchen

Landkreis Altenkirchen

## **Gesamtergebnishaushalt für die Haushaltsjahre 2016 und 2017**

## Ergebnishaushalt Hemmelzen 2016/2017

Muster 5 (zu § 2 Abs. 1 GemHVO)

Bezeichnung	Rechn.-Erg. Vorvorjahr 2014	Vorjahr 2015	Planjahr 2016	Planjahr 2017	Planjahr 2018	Planjahr 2019
<b>1. Steuern und ähnliche Abgaben</b>	<b>83.374</b>	<b>81.100</b>	<b>87.650</b>	<b>89.950</b>	<b>91.450</b>	<b>94.050</b>
401100 Grundsteuer A	3.710	3.700	3.700	3.700	3.700	3.700
401200 Grundsteuer B	20.176	20.150	20.150	20.150	20.150	20.150
401300 Gewerbesteuer	5.532	1.200	5.000	5.000	5.000	5.000
402100 Gemeindeanteil an der Einkommensteuer	47.128	49.600	51.600	53.400	55.200	57.600
402200 Gemeindeanteil an der Umsatzsteuer	1.098	1.100	1.700	2.100	1.600	1.700
403300 Hundesteuer	811	750	800	800	800	800
405210 Familienleistungsausgleich (vom Land)	4.919	4.600	4.700	4.800	5.000	5.100
<b>2. Zuwendungen, allgemeine Umlagen und sonstige Transfererträge</b>	<b>104.744</b>	<b>89.550</b>	<b>95.350</b>	<b>99.000</b>	<b>100.850</b>	<b>103.750</b>
411110 Schlüsselzuweisung A	99.077	84.500	90.300	95.200	97.100	100.000
415100 Erträge aus der Auflösung von Sonderposten aus Zuwendungen	5.667	5.050	5.050	3.800	3.750	3.750
<b>3. Erträge der sozialen Sicherung</b>						
<b>4. öffentlich-rechtliche Leistungsentgelte</b>	<b>32.692</b>	<b>30.900</b>	<b>29.100</b>	<b>23.600</b>	<b>22.700</b>	<b>21.550</b>
431200 Gebühren für die Erteilung von Bescheiden (u.a. Genehmigungen, Ablehnungen, Untersagungen, Vorkaufsrecht)	20	50	50	50	500	50
432100 Entgelte für die Benutzung von öffentlichen Einrichtungen und für wirtschaftliche Dienstleistungen	2.119	1.500	1.500	1.500	1.500	1.500
432300 Entgelte für die Unterhaltung von Straßen, Wirtschaftswegen u.a. öffentlichen Einrichtungen	2.149	2.000	2.000	2.000	2.000	2.000
437000 Erträge aus der Auflösung von Sonderposten für Beiträge und ähnlichen Entgelten	28.404	27.350	25.550	20.050	18.700	18.000
<b>5. privatrechtliche Leistungsentgelte</b>	<b>570</b>	<b>250</b>	<b>230</b>	<b>230</b>	<b>230</b>	<b>230</b>
441100 Erträge aus Verkäufen	150					
441200 Mieten und Pachten	420	250	230	230	230	230
<b>6. Kostenerstattungen und Kostenumlagen</b>	<b>651</b>	<b>12.400</b>	<b>700</b>	<b>12.400</b>	<b>700</b>	<b>700</b>
442430 Kostenerstattungen und Kostenumlagen - von Gemeinden und Gemeindeverbänden	651	700	700	700	700	700
442590 Kostenerstattungen und Kostenumlagen - vom sonstigen privaten Bereich		11.700		11.700		
<b>7. Erhöhung oder Verminderung des Bestands an fertigen und unfertigen Erzeugnissen</b>						
<b>8. andere aktivierte Eigenleistungen</b>						
<b>9. sonstige laufende Erträge</b>	<b>7.304</b>	<b>7.150</b>	<b>6.450</b>	<b>6.450</b>	<b>6.450</b>	<b>6.450</b>
462500 Konzessionsabgaben	6.617	6.700	6.000	6.000	6.000	6.000
466100 Erträge aus der Auflösung von Wertberichtigungen und Sonderposten	162	150	150	150	150	150
466140 Erträge aus der Auflösung von Rückstellungen	524	300	300	300	300	300
<b>10. Summe der laufenden Erträge aus Verwaltungstätigkeit</b>	<b>229.335</b>	<b>221.350</b>	<b>219.480</b>	<b>231.630</b>	<b>222.380</b>	<b>226.730</b>
<b>11. Personalaufwendungen</b>	<b>8.391</b>	<b>10.150</b>	<b>9.950</b>	<b>9.950</b>	<b>9.950</b>	<b>9.950</b>

## Ergebnishaushalt Hemmelzen 2016/2017

Muster 5 (zu § 2 Abs. 1 GemHVO)

Bezeichnung	Rechn.-Erg. Vorvorjahr 2014	Vorjahr 2015	Planjahr 2016	Planjahr 2017	Planjahr 2018	Planjahr 2019
501100 Bürgermeister, Beigeordnete, Ortsvorsteher	5.896	6.400	6.200	6.200	6.200	6.200
501400 Rats- und Ausschussmitglieder	765	700	700	700	700	700
502900 Sonstige Vergütungen, Leistungszulagen	473	1.650	1.650	1.650	1.650	1.650
507910 Ehrensoldrückstellungen	1.256	1.400	1.400	1.400	1.400	1.400
<b>12. Versorgungsaufwendungen</b>	<b>1.614</b>	<b>1.700</b>	<b>1.800</b>	<b>1.800</b>	<b>1.800</b>	<b>1.800</b>
511300 ehrenamtlich Tätige	1.614	1.700	1.800	1.800	1.800	1.800
<b>13. Aufwendungen für Sach- und Dienstleistungen</b>	<b>13.051</b>	<b>15.900</b>	<b>19.500</b>	<b>15.500</b>	<b>15.500</b>	<b>15.500</b>
523100 Unterhaltung der Grundstücke und Außenanlagen	2.204	950	950	950	950	950
523101 Anlegen und Pflege von Ausgleichsflächen	1.830					
523130 Gebäude einschließlich der Bestandteile, die dem Gebäude zuzurechnen sind	11	400	1.400	400	400	400
523210 Bewirtschaftung der Grundstücke und Gebäude - Energie (Strom, Öl, Gas)	1.172	2.050	2.050	2.050	2.050	2.050
523220 Bewirtschaftung der Grundstücke und Gebäude - Wasser, Abwasser, Abfall (wkB, Gebühren)	1.762	1.950	1.950	1.950	1.950	1.950
523230 Bewirtschaftung der Grundstücke und Gebäude - Sonstige Bewirtschaftungskosten		100	100	100	100	100
523380 Straßen, Wege, Plätze und Verkehrslenkungsanlagen	28	3.000	6.000	3.000	3.000	3.000
523600 Unterhaltung der Maschinen, Geräte, Betriebs- und Geschäftsausstattung sowie Kleinteile bis 1.000 € (netto)	60	1.100	1.200	1.200	1.200	1.200
524900 Sonstige Aufwendungen für Sach- und Dienstleistungen	46					
525430 Kostenerstattungen - an Gemeinden und Gemeindeverbände	2.546	2.750	2.250	2.250	2.250	2.250
525431 Kostenerstattungen - an Gemeinden und Gemeindeverbände - Straßenoberflächenentwässerung	2.468	2.600	2.600	2.600	2.600	2.600
525510 Kostenerstattungen - an private Unternehmen	923	1.000	1.000	1.000	1.000	1.000
<b>14. Abschreibungen auf immaterielle Vermögensgegenstände des Anlagevermögens und auf Sachanlagen sowie auf aktivierte Aufwendungen für die Inangsetzung und Erweiterung der Verwaltung</b>	<b>48.394</b>	<b>46.450</b>	<b>44.800</b>	<b>34.850</b>	<b>33.300</b>	<b>32.550</b>
532000 Abschreibungen auf immaterielle Vermögensgegenstände	1.261	1.800	1.250	1.250	1.250	1.250
534000 Abschreibungen auf bebaute Grundstücke und grundstücksgleiche Rechte	2.830	2.850	2.850	2.850	2.850	2.800
535000 Abschreibung auf das Infrastrukturvermögen	43.855	41.600	40.350	30.450	29.100	28.400
538500 Abschreibungen auf Betriebs- und Geschäftsausstattung	448	200	350	300	100	100
<b>15. Abschreibungen auf Vermögensgegenstände des Umlaufvermögens, soweit diese die üblichen Abschreibungen überschreiten</b>						
<b>16. Zuwendungen, Umlagen und sonstige Transferaufwendungen</b>	<b>152.360</b>	<b>141.425</b>	<b>155.125</b>	<b>158.025</b>	<b>161.825</b>	<b>165.425</b>
541500 Zuweisungen und Zuschüsse für laufende Zwecke - an den privaten Bereich			300	300	300	300
541590 Zuweisungen und Zuschüsse für laufende Zwecke - an den sonstigen privaten Bereich	175	375	25	25	25	25
543100 Gewerbesteuerumlage	481	250	2.000	1.000	1.000	1.000
544110 Finanzierungsbeteiligung Fonds Deutsche Einheit	1.520	1.400	1.300	1.300	1.300	1.300
544210 Allgemeine Umlagen an Gemeinden und Gemeindeverbände - Landkreis Altenkirchen	75.955	70.500	76.700	78.800	80.700	82.400
544230 Allgemeine Umlagen an Gemeinden und Gemeindeverbände - Verbandsgemeinde Altenkirchen	74.229	68.900	74.800	76.600	78.500	80.400
<b>17. Aufwendungen der sozialen Sicherung</b>						

## Ergebnishaushalt Hemmelzen 2016/2017

Muster 5 (zu § 2 Abs. 1 GemHVO)

Bezeichnung	Rechn.-Erg. Vorvorjahr 2014	Vorjahr 2015	Planjahr 2016	Planjahr 2017	Planjahr 2018	Planjahr 2019
<b>18. sonstige laufende Aufwendungen</b>	<b>2.368</b>	<b>2.700</b>	<b>4.200</b>	<b>4.200</b>	<b>4.200</b>	<b>4.200</b>
563100 Büromaterial, Geschäftsaufwendungen	41	200	200	200	200	200
563400 Telefon, Datenübertragungskosten	321					
563900 Sonstiges			500	500	500	500
564100 Versicherungsbeiträge	814	940	940	940	940	940
564200 Beiträge zu Wirtschaftsverbänden, Berufsvertretungen, Berufsgenossenschaften und Vereinen	149	160	160	160	160	160
568100 Grundsteuer	150	150	150	150	150	150
569200 Verfügungsmittel		250	250	250	250	250
569320 Ehrengeschenke/Ehrengaben	470	500	500	500	500	500
569900 Sonstige (u. a. Partnerschaften, Heimatpflege, Dorfgemeinschaft, örtliche Feiern und Veranstaltungen)	423	500	1.500	1.500	1.500	1.500
<b>19. Summe der laufenden Aufwendungen aus Verwaltungstätigkeit</b>	<b>226.177</b>	<b>218.325</b>	<b>235.375</b>	<b>224.325</b>	<b>226.575</b>	<b>229.425</b>
20. laufendes Ergebnis aus Verwaltungstätigkeit	3.158	3.025	- 15.895	7.305	- 4.195	- 2.695
<b>21. Zins- und sonstige Finanzerträge</b>	<b>1.310</b>	<b>1.450</b>	<b>400</b>	<b>400</b>	<b>400</b>	<b>410</b>
471430 Zinserträge für Kredite - von Gemeinden und Gemeindeverbänden	599	1.400	350	350	350	360
472000 Zinsen aus Stundungen und Verrentungen	15					
479200 Vollverzinsung aus Gewerbesteuer (§ 233a AO)	696	50	50	50	50	50
<b>22. Zins- und sonstige Finanzaufwendungen</b>	<b>2.413</b>	<b>3.265</b>	<b>2.150</b>	<b>785</b>	<b>690</b>	<b>600</b>
574300 Zinsaufwand - an Gemeinden und Gemeindeverbände		430	380	340	300	260
575120 Zinsaufwand - an Sparkassen	2.413	2.785	1.720	395	340	290
579100 aus der Vollverzinsung der Gewerbesteuer (§ 233a AO)		50	50	50	50	50
<b>23. Finanzergebnis</b>	<b>- 1.103</b>	<b>- 1.815</b>	<b>- 1.750</b>	<b>- 385</b>	<b>- 290</b>	<b>- 190</b>
<b>24. ordentliches Ergebnis</b>	<b>2.055</b>	<b>1.210</b>	<b>- 17.645</b>	<b>6.920</b>	<b>- 4.485</b>	<b>- 2.885</b>
25. außerordentliche Erträge						
26. außerordentliche Aufwendungen						
27. außerordentliches Ergebnis						
<b>28. Jahresergebnis Jahresüberschuss oder Jahresfehlbetrag</b>	<b>2.055</b>	<b>1.210</b>	<b>- 17.645</b>	<b>6.920</b>	<b>- 4.485</b>	<b>- 2.885</b>
29. Einstellung in den Sonderposten für Belastungen aus dem kommunalen Finanzausgleich						
30. Entnahme aus dem Sonderposten für Belastungen aus dem kommunalen Finanzausgleich						

## Ergebnishaushalt Hemmelzen 2016/2017

Muster 5 (zu § 2 Abs. 1 GemHVO)

Bezeichnung	Rechn.-Erg. Vorvorjahr 2014	Vorjahr 2015	Planjahr 2016	Planjahr 2017	Planjahr 2018	Planjahr 2019
<b>31. Jahresergebnis nach Berücksichtigung der Veränderung des Sonderpostens für Belastungen aus dem kommunalen Finanzausgleich</b>	<u>2.055</u>	<u>1.210</u>	<u>- 17.645</u>	<u>6.920</u>	<u>- 4.485</u>	<u>- 2.885</u>





# **Ortsgemeinde Hemmelzen**

in der Verbandsgemeinde Altenkirchen

Landkreis Altenkirchen

## **Gesamtfinanzhaushalt für die Haushaltsjahre 2016 und 2017**

## Finanzhaushalt Hemmelzen 2016/2017

Muster 8 (zu § 4 GemHVO)

Bezeichnung	Rechn.-Erg. Vorvorjahr 2014	Vorjahr 2015	Planjahr 2016	Planjahr 2017	Planjahr 2018	Planjahr 2019
1. Steuern und ähnliche Abgaben	79.595	81.100	87.650	89.950	91.450	94.050
2. Zuwendungen, allgemeine Umlagen und sonstige Transfereinzahlungen	99.077	84.500	90.300	95.200	97.100	100.000
3. Einzahlungen der sozialen Sicherung						
4. öffentlich-rechtliche Leistungsentgelte	5.037	3.550	3.550	3.550	4.000	3.550
5. privatrechtliche Leistungsentgelte	230	250	230	230	230	230
6. Kostenerstattungen und Kostenumlagen	651	12.400	700	12.400	700	700
7. Erhöhung oder Verminderung des Bestands an fertigen und unfertigen Erzeugnissen						
8. andere aktivierte Eigenleistungen						
9. sonstige laufende Einzahlungen	11.150	11.200	6.000	6.000	6.000	6.000
<b>10. Summe der laufenden Einzahlungen aus Verwaltungstätigkeit</b>	<b>195.739</b>	<b>193.000</b>	<b>188.430</b>	<b>207.330</b>	<b>199.480</b>	<b>204.530</b>
11. Personalauszahlungen	7.153	8.750	8.550	8.550	8.550	8.550
12. Versorgungsauszahlungen	1.619	1.700	1.800	1.800	1.800	1.800
13. Auszahlungen für Sach- und Dienstleistungen	15.335	15.900	19.500	15.500	15.500	15.500
14. Zuwendungen, Umlagen und sonstige Transferauszahlungen	152.390	141.425	155.125	158.025	161.825	165.425
15. Auszahlungen der sozialen Sicherung						
16. sonstige laufende Auszahlungen	2.436	2.700	4.200	4.200	4.200	4.200
<b>17. Summe der laufenden Auszahlungen aus Verwaltungstätigkeit</b>	<b>178.933</b>	<b>170.475</b>	<b>189.175</b>	<b>188.075</b>	<b>191.875</b>	<b>195.475</b>
<b>18. Saldo der laufenden Ein- und Auszahlungen aus Verwaltungstätigkeit</b>	<b>16.806</b>	<b>22.525</b>	<b>- 745</b>	<b>19.255</b>	<b>7.605</b>	<b>9.055</b>
19. Zins- und sonstige Finanzeinzahlungen	974	1.450	400	400	400	410
20. Zins- und sonstige Finanzauszahlungen	2.413	3.265	2.150	785	690	600
<b>21. Saldo der Zins- und der sonstigen Finanzein- und -auszahlungen</b>	<b>- 1.438</b>	<b>- 1.815</b>	<b>- 1.750</b>	<b>- 385</b>	<b>- 290</b>	<b>- 190</b>
<b>22. Saldo der ordentlichen Ein- und Auszahlungen</b>	<b>15.368</b>	<b>20.710</b>	<b>- 2.495</b>	<b>18.870</b>	<b>7.315</b>	<b>8.865</b>
23. außerordentliche Einzahlungen						
24. außerordentliche Auszahlungen						
<b>25. Saldo der außerordentlichen Ein- und Auszahlungen</b>						

## Finanzhaushalt Hemmelzen 2016/2017

Muster 8 (zu § 4 GemHVO)

Bezeichnung	Rechn.-Erg. Vorvorjahr 2014	Vorjahr 2015	Planjahr 2016	Planjahr 2017	Planjahr 2018	Planjahr 2019
<b>26. Saldo der ordentlichen und außerordentlichen Ein- und Auszahlungen</b>	<b>15.368</b>	<b>20.710</b>	<b>- 2.495</b>	<b>18.870</b>	<b>7.315</b>	<b>8.865</b>
27. Einzahlungen aus Investitionszuwendungen						
28. Einzahlungen aus Beiträgen und ähnlichen Entgelten				111.000		
29. Einzahlungen für immaterielle Vermögensgegenstände						
30. Einzahlungen für Sachanlagen						
31. Einzahlungen für Finanzanlagen						
32. Einzahlungen aus sonstigen Ausleihungen und Kreditgewährungen						
33. Einzahlungen aus der Veräußerung von Vorräten						
34. sonstige Investitionseinzahlungen						
<b>35. Summe der Einzahlungen aus Investitionstätigkeit</b>				<b>111.000</b>		
36. Auszahlungen für immaterielle Vermögensgegenstände		3.000	3.000	3.000	3.000	3.000
37. Auszahlungen für Sachanlagen		1.000	16.000	125.000	1.000	1.000
38. Auszahlungen für Finanzanlagen						
39. Auszahlungen für sonstige Ausleihungen und Kreditgewährungen						
40. Auszahlungen für den Erwerb von Vorräten						
41. sonstige Investitionsauszahlungen						
<b>42. Summe der Auszahlungen aus Investitionstätigkeit</b>		<b>4.000</b>	<b>19.000</b>	<b>128.000</b>	<b>4.000</b>	<b>4.000</b>
<b>43. Saldo aus der Ein- und Auszahlungen aus Investitionstätigkeit</b>		<b>- 4.000</b>	<b>- 19.000</b>	<b>- 17.000</b>	<b>- 4.000</b>	<b>- 4.000</b>
<b>44. Finanzmittelüberschuss / Finanzmittelfehlbetrag</b>	<b>15.368</b>	<b>16.710</b>	<b>- 21.495</b>	<b>1.870</b>	<b>3.315</b>	<b>4.865</b>
45. Einzahlungen aus der Aufnahme von Investitionskrediten						
46. Auszahlungen zur Tilgung von Investitionskrediten	3.214	2.185	3.500	2.700	2.800	2.800
<b>47. Saldo der Ein- und Auszahlungen aus Investitionskrediten</b>	<b>- 3.214</b>	<b>- 2.185</b>	<b>- 3.500</b>	<b>- 2.700</b>	<b>- 2.800</b>	<b>- 2.800</b>
48. Zunahme der Verbindlichkeiten gegenüber der Verbandsgemeinde aus der Aufnahme von Krediten zur Liquiditätssicherung						
49. Abnahme der Verbindlichkeiten gegenüber der Verbandsgemeinde aus der Aufnahme von Krediten zur Liquiditätssicherung						

## Finanzhaushalt Hemmelzen 2016/2017

Muster 8 (zu § 4 GemHVO)

Bezeichnung	Rechn.-Erg. Vorvorjahr 2014	Vorjahr 2015	Planjahr 2016	Planjahr 2017	Planjahr 2018	Planjahr 2019
<b>50. Veränderung der Verbindlichkeiten gegenüber der Verbandsgemeinde aus Krediten zur Liquiditätssicherung</b>						
51. Abnahme der Forderungen gegenüber der Verbandsgemeinde aus dem Zahlungsmittelbestand			24.995	830		
52. Zunahme der Forderungen gegenüber der Verbandsgemeinde aus dem Zahlungsmittelbestand	12.154	14.525			515	2.065
<b>53. Veränderung der Forderungen gegenüber der Verbandsgemeinde aus dem Zahlungsmittelbestand</b>	<b>- 12.154</b>	<b>- 14.525</b>	<b>24.995</b>	<b>830</b>	<b>- 515</b>	<b>- 2.065</b>
<b>54. Saldo der Ein- und Auszahlungen aus Finanzierungstätigkeit</b>	<b>- 15.368</b>	<b>- 16.710</b>	<b>21.495</b>	<b>- 1.870</b>	<b>- 3.315</b>	<b>- 4.865</b>
55. Einzahlungen aus durchlaufenden Geldern	2.149					
56. Auszahlungen aus durchlaufenden Geldern	2.149					
<b>57. Saldo durchlaufende Gelder</b>						
58. Verwendung des Finanzmittelüberschusses / Deckung des Finanzmittelfehlbetrags	- 15.368	- 16.710	21.495	- 1.870	- 3.315	- 4.865

# **Ortsgemeinde Hemmelzen**

in der Verbandsgemeinde Altenkirchen

Landkreis Altenkirchen

## **Zusammenstellung der Investitionen oberhalb der Wertgrenze**

## Investitionsübersicht 2016/2017

Muster 9 (zu § 4 Abs. 12 GemHVO)

Ein- und Auszahlungsarten	Ergebnis Vorvorjahr 2014	Vorjahr 2015	Planjahr 2016	Planjahr 2017	Planjahr 2018	Planjahr 2019	Planjahre nach 2019
<b>Maßnahme: 6 Erschließung "Im Ackersgarten"</b>							
Tiefbau				124.000,00			
<b>Summe Auszahlungen:</b>				<b>124.000,00</b>			
Beiträge				111.000,00			
<b>Summe Einzahlungen:</b>				<b>111.000,00</b>			
<b>Saldo der Aus- und Einzahlungen:</b>				<b>- 13.000,00</b>			
<b>Erläuterungen:</b> 541001-096000-6-1: Endausbau Baugebiet "Auf dem Ackersgarten" 541001-233100-6-1: Erschließungsbeiträge							
<b>Maßnahme: 9 Erwerb/Verkauf von beweglichem Anlagevermögen</b>							
Bewegliches Anlagevermögen		1.000,00	1.000,00	1.000,00	1.000,00	1.000,00	1.000,00
<b>Summe Auszahlungen:</b>		<b>1.000,00</b>	<b>1.000,00</b>	<b>1.000,00</b>	<b>1.000,00</b>	<b>1.000,00</b>	<b>1.000,00</b>
<b>Saldo der Aus- und Einzahlungen:</b>		<b>- 1.000,00</b>	<b>- 1.000,00</b>	<b>- 1.000,00</b>	<b>- 1.000,00</b>	<b>- 1.000,00</b>	<b>- 1.000,00</b>
<b>Erläuterungen:</b> 551001-082900-9-4: Pauschale							
<b>Maßnahme: 10 Investitionen am Spielplatz</b>							
Bewegliches Anlagevermögen			15.000,00				
<b>Summe Auszahlungen:</b>			<b>15.000,00</b>				
<b>Saldo der Aus- und Einzahlungen:</b>			<b>- 15.000,00</b>				
<b>Erläuterungen:</b> 366101-082900-10-4: Maßnahmen am Spielplatz - Erneuerung der Geräte							
<b>Maßnahme: 11 Infrastrukturmaßnahmen im Rahmen der Breitbandversorgung</b>							
Investitionszuschüsse an Gemeinden und Gemeindeverbände		3.000,00	3.000,00	3.000,00	3.000,00	3.000,00	18.000,00
<b>Summe Auszahlungen:</b>		<b>3.000,00</b>	<b>3.000,00</b>	<b>3.000,00</b>	<b>3.000,00</b>	<b>3.000,00</b>	<b>18.000,00</b>
<b>Saldo der Aus- und Einzahlungen:</b>		<b>- 3.000,00</b>	<b>- 3.000,00</b>	<b>- 3.000,00</b>	<b>- 3.000,00</b>	<b>- 3.000,00</b>	<b>- 18.000,00</b>
<b>Erläuterungen:</b> 541001-013000-11-17: ab 2014 Baukostenzuschuss an die VG (10 Jahre)							

**Berechnungsgrundlagen:**

Gesamtsumme aller geplanten Kredite über alle Jahre:	0,00
Gesamtsumme Aus- und Einzahlungen aller Maßnahmen:	60.500,00
Gesamtsumme VE aller Maßnahmen:	0,00

# Ortsgemeinde Hemmelzen

in der Verbandsgemeinde Altenkirchen

Landkreis Altenkirchen

## Produkthaushaltsbuch

### wesentliche Produkte:

1110	Verwaltungsführung
1142	Liegenschaften
2810	Heimat-, Kulturpflege und sonstige örtliche Veranstaltungen
3661	Einrichtungen der Jugendarbeit
5410	Gemeindestraßen, Konzessionsabgaben
5510	Öffentliches Grün, Landschaftsbau
5540	Naturschutz und Landschaftspflege
5559	Gemeindliche Wirtschaftswege
5731	Kommunale Einrichtungen und Unternehmen

<b>Produkt - Nr.:</b>	<b>Produkt - Bezeichnung:</b>
<b>1110</b>	<b>Verwaltungsführung, Öffentlichkeitsarbeit, Gremien</b>

<b>Ergebnishaushalt 1110 Verwaltungsführung, Öffentlichkeitsarbeit, Gremien:</b>							
<b>Bezeichnung</b>	<b>Ergebnis Vorvorjahr 2014</b>	<b>Vorjahr 2015</b>	<b>Planjahr 2016</b>	<b>Planjahr 2017</b>	<b>Planjahr 2018</b>	<b>Planjahr 2019</b>	
4. öffentlich-rechtliche Leistungsentgelte	20	50	50	50	500	50	
431200 Gebühren für die Erteilung von Bescheiden (u.a. Genehmigungen, Ablehnungen, Untersagungen, Vorkaufsrecht)	20	50	50	50	500	50	
9. sonstige laufende Erträge	524	300	300	300	300	300	
466140 Erträge aus der Auflösung von Rückstellungen ** für ehemaligen Ortsbürgermeister	524	300	300	300	300	300	
<b>10. Summe der laufenden Erträge aus Verwaltungstätigkeit</b>	<b>544</b>	<b>350</b>	<b>350</b>	<b>350</b>	<b>800</b>	<b>350</b>	
11. Personalaufwendungen	7.918	8.500	8.300	8.300	8.300	8.300	
501100 Bürgermeister, Beigeordnete, Ortsvorsteher	5.896	6.400	6.200	6.200	6.200	6.200	
501400 Rats- und Ausschussmitglieder	765	700	700	700	700	700	
507910 Ehrensoldrückstellungen ** für aktiven Ortsbürgermeister	1.256	1.400	1.400	1.400	1.400	1.400	
12. Versorgungsaufwendungen	1.614	1.700	1.800	1.800	1.800	1.800	
511300 ehrenamtlich Tätige ** Ehrensold	1.614	1.700	1.800	1.800	1.800	1.800	
13. Aufwendungen für Sach- und Dienstleistungen	239	250	250	250	250	250	
525430 Kostenerstattungen - an Gemeinden und Gemeindeverbände ** Mitteilungsblatt	239	250	250	250	250	250	
16. Zuwendungen, Umlagen und sonstige Transferaufwendungen	25	75	25	25	25	25	
541590 Zuweisungen und Zuschüsse für laufende Zwecke - an den sonstigen privaten Bereich ** Wohlfahrtsverbände	25	75	25	25	25	25	
18. sonstige laufende Aufwendungen	660	1.110	1.610	1.610	1.610	1.610	
563100 Büromaterial, Geschäftsaufwendungen	41	200	200	200	200	200	
563900 Sonstiges ** Verpflegung Gemeinderat			500	500	500	500	
564200 Beiträge zu Wirtschaftsverbänden, Berufsvertretungen, Berufsgenossenschaften und Vereinen ** Gemeinde- und Städtebund	149	160	160	160	160	160	
569200 Verfügungsmittel		250	250	250	250	250	
569320 Ehrengeschenke/Ehrengaben ** Altengeburtstage, Ehejubiläen	470	500	500	500	500	500	
<b>19. Summe der laufenden Aufwendungen aus Verwaltungstätigkeit</b>	<b>10.455</b>	<b>11.635</b>	<b>11.985</b>	<b>11.985</b>	<b>11.985</b>	<b>11.985</b>	<b>11.985</b>
20. laufendes Ergebnis aus Verwaltungstätigkeit	- 9.911	- 11.285	- 11.635	- 11.635	- 11.185	- 11.635	
<b>23. Finanzergebnis</b>							
<b>24. ordentliches Ergebnis</b>	<b>- 9.911</b>	<b>- 11.285</b>	<b>- 11.635</b>	<b>- 11.635</b>	<b>- 11.185</b>	<b>- 11.635</b>	



**Ergebnishaushalt 1110 Verwaltungsführung, Öffentlichkeitsarbeit, Gremien:**

Bezeichnung	Ergebnis Vorvorjahr 2014	Vorjahr 2015	Planjahr 2016	Planjahr 2017	Planjahr 2018	Planjahr 2019
27. außerordentliches Ergebnis						
<b>28. <u>Jahresergebnis Jahresüberschuss oder Jahresfehlbetrag</u></b>	<b><u>- 9.911</u></b>	<b><u>- 11.285</u></b>	<b><u>- 11.635</u></b>	<b><u>- 11.635</u></b>	<b><u>- 11.185</u></b>	<b><u>- 11.635</u></b>
<b>31. <u>Jahresergebnis nach Berücksichtigung der Veränderung des Sonderpostens für Belastungen aus dem kommunalen Finanzausgleich</u></b>	<b><u>- 9.911</u></b>	<b><u>- 11.285</u></b>	<b><u>- 11.635</u></b>	<b><u>- 11.635</u></b>	<b><u>- 11.185</u></b>	<b><u>- 11.635</u></b>

\*\* : Buchungsstelle - Bemerkung

<b>Produkt - Nr.:</b>	<b>Produkt - Bezeichnung:</b>
1142	Liegenschaften

<b>Ergebnishaushalt 1142 Liegenschaften:</b>						
<b>Bezeichnung</b>	<b>Ergebnis Vorvorjahr 2014</b>	<b>Vorjahr 2015</b>	<b>Planjahr 2016</b>	<b>Planjahr 2017</b>	<b>Planjahr 2018</b>	<b>Planjahr 2019</b>
5. privatrechtliche Leistungsentgelte	420	250	230	230	230	230
441200 Mieten und Pachten	420	250	230	230	230	230
<b>10. Summe der laufenden Erträge aus Verwaltungstätigkeit</b>	<b>420</b>	<b>250</b>	<b>230</b>	<b>230</b>	<b>230</b>	<b>230</b>
13. Aufwendungen für Sach- und Dienstleistungen	1.838	1.700	1.700	1.700	1.700	1.700
523100 Unterhaltung der Grundstücke und Außenanlagen	275					
523220 Bewirtschaftung der Grundstücke und Gebäude - Wasser, Abwasser, Abfall (wkB, Gebühren)	1.563	1.700	1.700	1.700	1.700	1.700
** Wiesenstr. 10 -Freizeitan.,Hauptstr. 24, Baugrundstücke, Fl. I I, Nr. 104,109-111						
18. sonstige laufende Aufwendungen	150	150	150	150	150	150
568100 Grundsteuer	150	150	150	150	150	150
<b>19. Summe der laufenden Aufwendungen aus Verwaltungstätigkeit</b>	<b>1.988</b>	<b>1.850</b>	<b>1.850</b>	<b>1.850</b>	<b>1.850</b>	<b>1.850</b>
20. laufendes Ergebnis aus Verwaltungstätigkeit	- 1.568	- 1.600	- 1.620	- 1.620	- 1.620	- 1.620
<b>23. Finanzergebnis</b>						
<b>24. ordentliches Ergebnis</b>	<b>- 1.568</b>	<b>- 1.600</b>	<b>- 1.620</b>	<b>- 1.620</b>	<b>- 1.620</b>	<b>- 1.620</b>
27. außerordentliches Ergebnis						
<b>28. Jahresergebnis Jahresüberschuss oder Jahresfehlbetrag</b>	<b>- 1.568</b>	<b>- 1.600</b>	<b>- 1.620</b>	<b>- 1.620</b>	<b>- 1.620</b>	<b>- 1.620</b>
<b>31. Jahresergebnis nach Berücksichtigung der Veränderung des Sonderpostens für Belastungen aus dem kommunalen Finanzausgleich</b>	<b>- 1.568</b>	<b>- 1.600</b>	<b>- 1.620</b>	<b>- 1.620</b>	<b>- 1.620</b>	<b>- 1.620</b>

\*\* : Buchungsstelle - Bemerkung

<b>Produkt - Nr.:</b>	<b>Produkt - Bezeichnung:</b>
2810	Heimat-, Kulturpflege und sonstige örtliche Veranstaltungen

<b>Ergebnishaushalt 2810 Heimat-, Kulturpflege und sonstige örtliche Veranstaltungen:</b>						
<b>Bezeichnung</b>	<b>Ergebnis Vorvorjahr 2014</b>	<b>Vorjahr 2015</b>	<b>Planjahr 2016</b>	<b>Planjahr 2017</b>	<b>Planjahr 2018</b>	<b>Planjahr 2019</b>
<b>10. Summe der laufenden Erträge aus Verwaltungstätigkeit</b>						
13. Aufwendungen für Sach- und Dienstleistungen	15					
525430 Kostenerstattungen - an Gemeinden und Gemeindeverbände	15					
16. Zuwendungen, Umlagen und sonstige Transferaufwendungen	150	300	300	300	300	300
541500 Zuweisungen und Zuschüsse für laufende Zwecke - an den privaten Bereich			300	300	300	300
** 75 € Gem. Chor und Posaunenchor						
541590 Zuweisungen und Zuschüsse für laufende Zwecke - an den sonstigen privaten Bereich	150	300				
18. sonstige laufende Aufwendungen	423	500	1.500	1.500	1.500	1.500
569900 Sonstige (u. a. Partnerschaften, Heimatpflege, Dorfgemeinschaft, örtliche Feiern und Veranstaltungen)	423	500	1.500	1.500	1.500	1.500
** Seniorenfeier und St. Martin						
<b>19. Summe der laufenden Aufwendungen aus Verwaltungstätigkeit</b>	<b>588</b>	<b>800</b>	<b>1.800</b>	<b>1.800</b>	<b>1.800</b>	<b>1.800</b>
20. laufendes Ergebnis aus Verwaltungstätigkeit	- 588	- 800	- 1.800	- 1.800	- 1.800	- 1.800
<b>23. Finanzergebnis</b>						
<b>24. ordentliches Ergebnis</b>	<b>- 588</b>	<b>- 800</b>	<b>- 1.800</b>	<b>- 1.800</b>	<b>- 1.800</b>	<b>- 1.800</b>
27. außerordentliches Ergebnis						
<b>28. Jahresergebnis Jahresüberschuss oder Jahresfehlbetrag</b>	<b>- 588</b>	<b>- 800</b>	<b>- 1.800</b>	<b>- 1.800</b>	<b>- 1.800</b>	<b>- 1.800</b>
<b>31. Jahresergebnis nach Berücksichtigung der Veränderung des Sonderpostens für Belastungen aus dem kommunalen Finanzausgleich</b>	<b>- 588</b>	<b>- 800</b>	<b>- 1.800</b>	<b>- 1.800</b>	<b>- 1.800</b>	<b>- 1.800</b>

\*\* : Buchungsstelle - Bemerkung

<b>Produkt - Nr.:</b>	<b>Produkt - Bezeichnung:</b>
<b>3661</b>	<b>Einrichtungen der Jugendarbeit</b>

<b>Ergebnishaushalt 3661 Einrichtungen der Jugendarbeit:</b>							
<b>Bezeichnung</b>	<b>Ergebnis Vorvorjahr 2014</b>	<b>Vorjahr 2015</b>	<b>Planjahr 2016</b>	<b>Planjahr 2017</b>	<b>Planjahr 2018</b>	<b>Planjahr 2019</b>	
2. Zuwendungen, allgemeine Umlagen und sonstige Transfererträge	169	150	150	150	100	100	
415100 Erträge aus der Auflösung von Sonderposten aus Zuwendungen	169	150	150	150	100	100	
<b>10. Summe der laufenden Erträge aus Verwaltungstätigkeit</b>	<b>169</b>	<b>150</b>	<b>150</b>	<b>150</b>	<b>100</b>	<b>100</b>	
11. Personalaufwendungen	74	300	300	300	300	300	
502900 Sonstige Vergütungen, Leistungszulagen	74	300	300	300	300	300	
13. Aufwendungen für Sach- und Dienstleistungen	208	750	750	750	750	750	
523100 Unterhaltung der Grundstücke und Außenanlagen	65	250	250	250	250	250	
523600 Unterhaltung der Maschinen, Geräte, Betriebs- und Geschäftsausstattung sowie Kleinteile bis 1.000 € (netto)		500	500	500	500	500	
525430 Kostenerstattungen - an Gemeinden und Gemeindeverbände	143						
14. Abschreibungen auf immaterielle Vermögensgegenstände des Anlagevermögens und auf Sachanlagen sowie auf aktivierte Aufwendungen für die Inangangsetzung und Erweiterung der Verwaltung	169	150	150	150	100	100	
538500 Abschreibungen auf Betriebs- und Geschäftsausstattung	169	150	150	150	100	100	
<b>19. Summe der laufenden Aufwendungen aus Verwaltungstätigkeit</b>	<b>451</b>	<b>1.200</b>	<b>1.200</b>	<b>1.200</b>	<b>1.150</b>	<b>1.150</b>	
20. laufendes Ergebnis aus Verwaltungstätigkeit	- 282	- 1.050	- 1.050	- 1.050	- 1.050	- 1.050	
<b>23. Finanzergebnis</b>							
<b>24. ordentliches Ergebnis</b>	<b>- 282</b>	<b>- 1.050</b>	<b>- 1.050</b>	<b>- 1.050</b>	<b>- 1.050</b>	<b>- 1.050</b>	
27. außerordentliches Ergebnis							
<b>28. Jahresergebnis Jahresüberschuss oder Jahresfehlbetrag</b>	<b>- 282</b>	<b>- 1.050</b>	<b>- 1.050</b>	<b>- 1.050</b>	<b>- 1.050</b>	<b>- 1.050</b>	
<b>31. Jahresergebnis nach Berücksichtigung der Veränderung des Sonderpostens für Belastungen aus dem kommunalen Finanzausgleich</b>	<b>- 282</b>	<b>- 1.050</b>	<b>- 1.050</b>	<b>- 1.050</b>	<b>- 1.050</b>	<b>- 1.050</b>	

\*\* : Buchungsstelle - Bemerkung

<b>Maßnahmen 3661 Einrichtungen der Jugendarbeit:</b>						
<b>10 Investitionen am Spielplatz</b>						
<b>Ein- und Auszahlungsarten</b>	<b>Ergebnis Vorvorjahr 2014</b>	<b>Vorjahr 2015</b>	<b>Planjahr 2016</b>	<b>Planjahr 2017</b>	<b>Planjahr 2018</b>	<b>Planjahr 2019</b>
Bewegliches Anlagevermögen			15.000			
<b>Summe Auszahlungsarten</b>			<b>15.000</b>			
<b>Saldo Ein- und Auszahlungsarten</b>			<b>- 15.000</b>			

<b>Produkt - Nr.:</b>	<b>Produkt - Bezeichnung:</b>
<b>5410</b>	<b>Gemeindestraßen, Konzessionsabgaben</b>

<b>Ergebnishaushalt 5410 Gemeindestraßen, Konzessionsabgaben:</b>							
<b>Bezeichnung</b>	<b>Ergebnis Vorvorjahr 2014</b>	<b>Vorjahr 2015</b>	<b>Planjahr 2016</b>	<b>Planjahr 2017</b>	<b>Planjahr 2018</b>	<b>Planjahr 2019</b>	
2. Zuwendungen, allgemeine Umlagen und sonstige Transfererträge	3.599	3.600	3.600	3.600	3.600	3.600	3.600
415100 Erträge aus der Auflösung von Sonderposten aus Zuwendungen	3.599	3.600	3.600	3.600	3.600	3.600	3.600
4. öffentlich-rechtliche Leistungsentgelte	9.841	9.850	9.850	9.850	9.850	9.850	9.850
437000 Erträge aus der Auflösung von Sonderposten für Beiträge und ähnlichen Entgelten	9.841	9.850	9.850	9.850	9.850	9.850	9.850
6. Kostenerstattungen und Kostenumlagen	651	700	700	700	700	700	700
442430 Kostenerstattungen und Kostenumlagen - von Gemeinden und Gemeindeverbänden ** Glascontainer	651	700	700	700	700	700	700
9. sonstige laufende Erträge	6.617	6.700	6.000	6.000	6.000	6.000	6.000
462500 Konzessionsabgaben	6.617	6.700	6.000	6.000	6.000	6.000	6.000
<b>10. Summe der laufenden Erträge aus Verwaltungstätigkeit</b>	<b>20.708</b>	<b>20.850</b>	<b>20.150</b>	<b>20.150</b>	<b>20.150</b>	<b>20.150</b>	<b>20.150</b>
11. Personalaufwendungen		150	150	150	150	150	150
502900 Sonstige Vergütungen, Leistungszulagen		150	150	150	150	150	150
13. Aufwendungen für Sach- und Dienstleistungen	4.039	8.400	10.900	7.900	7.900	7.900	7.900
523130 Gebäude einschließlich der Bestandteile, die dem Gebäude zuzurechnen sind ** Buswartehalle		100	100	100	100	100	100
523210 Bewirtschaftung der Grundstücke und Gebäude - Energie (Strom, Öl, Gas) ** Strombezugskosten Straßenbeleuchtung	620	1.200	1.200	1.200	1.200	1.200	1.200
523380 Straßen, Wege, Plätze und Verkehrslenkungsanlagen ** 2016: Grabenbau, ab 2017: Instandhaltung Straßen, Winterdienst	28	3.000	6.000	3.000	3.000	3.000	3.000
525430 Kostenerstattungen - an Gemeinden und Gemeindeverbände		500	500	500	500	500	500
525431 Kostenerstattungen - an Gemeinden und Gemeindeverbände - Straßenoberflächenentwässerung ** Bauhof VG	2.468	2.600	2.600	2.600	2.600	2.600	2.600
525510 Kostenerstattungen - an private Unternehmen ** Wartung Straßenbeleuchtung	923	1.000	1.000	1.000	1.000	1.000	1.000
14. Abschreibungen auf immaterielle Vermögensgegenstände des Anlagevermögens und auf Sachanlagen sowie auf aktivierte Aufwendungen für die Inangangsetzung und Erweiterung der Verwaltung	24.926	24.850	24.850	21.700	21.700	21.700	21.650
532000 Abschreibungen auf immaterielle Vermögensgegenstände	1.261	1.800	1.250	1.250	1.250	1.250	1.250
534000 Abschreibungen auf bebaute Grundstücke und grundstücksgleiche Rechte	205	200	200	200	200	200	150
535000 Abschreibung auf das Infrastrukturvermögen	23.459	22.850	23.400	20.250	20.250	20.250	20.250
18. sonstige laufende Aufwendungen	323	10	10	10	10	10	10
563400 Telefon, Datenübertragungskosten	321						
564100 Versicherungsbeiträge	2	10	10	10	10	10	10

<b>Ergebnishaushalt 5410 Gemeindestraßen, Konzessionsabgaben:</b>						
Bezeichnung	Ergebnis Vorvorjahr 2014	Vorjahr 2015	Planjahr 2016	Planjahr 2017	Planjahr 2018	Planjahr 2019
<b>19. Summe der laufenden Aufwendungen aus Verwaltungstätigkeit</b>	<b>29.288</b>	<b>33.410</b>	<b>35.910</b>	<b>29.760</b>	<b>29.760</b>	<b>29.710</b>
20. laufendes Ergebnis aus Verwaltungstätigkeit	- 8.580	- 12.560	- 15.760	- 9.610	- 9.610	- 9.560
<b>23. Finanzergebnis</b>						
<b>24. ordentliches Ergebnis</b>	<b>- 8.580</b>	<b>- 12.560</b>	<b>- 15.760</b>	<b>- 9.610</b>	<b>- 9.610</b>	<b>- 9.560</b>
27. außerordentliches Ergebnis						
<b>28. Jahresergebnis Jahresüberschuss oder Jahresfehlbetrag</b>	<b>- 8.580</b>	<b>- 12.560</b>	<b>- 15.760</b>	<b>- 9.610</b>	<b>- 9.610</b>	<b>- 9.560</b>
<b>31. Jahresergebnis nach Berücksichtigung der Veränderung des Sonderpostens für Belastungen aus dem kommunalen Finanzausgleich</b>	<b>- 8.580</b>	<b>- 12.560</b>	<b>- 15.760</b>	<b>- 9.610</b>	<b>- 9.610</b>	<b>- 9.560</b>

\*\*; Buchungsstelle - Bemerkung

<b>Maßnahmen 5410 Gemeindestraßen, Konzessionsabgaben:</b>						
<b>6 Erschließung "Im Ackersgarten"</b>						
Ein- und Auszahlungsarten	Ergebnis Vorvorjahr 2014	Vorjahr 2015	Planjahr 2016	Planjahr 2017	Planjahr 2018	Planjahr 2019
Tiefbau				124.000		
<b>Summe Auszahlungsarten</b>				<b>124.000</b>		
Beiträge				111.000		
<b>Summe Einzahlungsarten</b>				<b>111.000</b>		
<b>Saldo Ein- und Auszahlungsarten</b>				<b>- 13.000</b>		
<b>11 Infrastrukturmaßnahmen im Rahmen der Breitbandversorgung</b>						
Ein- und Auszahlungsarten	Ergebnis Vorvorjahr 2014	Vorjahr 2015	Planjahr 2016	Planjahr 2017	Planjahr 2018	Planjahr 2019
Investitionszuschüsse an Gemeinden und Gemeindeverbände		3.000	3.000	3.000	3.000	3.000
<b>Summe Auszahlungsarten</b>		<b>3.000</b>	<b>3.000</b>	<b>3.000</b>	<b>3.000</b>	<b>3.000</b>
<b>Saldo Ein- und Auszahlungsarten</b>		<b>- 3.000</b>	<b>- 3.000</b>	<b>- 3.000</b>	<b>- 3.000</b>	<b>- 3.000</b>

<b>Produkt - Nr.:</b>	<b>Produkt - Bezeichnung:</b>
5510	Öffentliches Grün, Landschaftsbau

Ergebnishaushalt 5510 Öffentliches Grün, Landschaftsbau:						
Bezeichnung	Ergebnis Vorvorjahr 2014	Vorjahr 2015	Planjahr 2016	Planjahr 2017	Planjahr 2018	Planjahr 2019
<b>10. Summe der laufenden Erträge aus Verwaltungstätigkeit</b>						
11. Personalaufwendungen	37	200	200	200	200	200
502900 Sonstige Vergütungen, Leistungszulagen	37	200	200	200	200	200
13. Aufwendungen für Sach- und Dienstleistungen	1.924	800	900	900	900	900
523100 Unterhaltung der Grundstücke und Außenanlagen	1.864	700	700	700	700	700
** erhöhter Ansatz für Unterhaltungsmaßnahmen						
523600 Unterhaltung der Maschinen, Geräte, Betriebs- und Geschäftsausstattung sowie Kleinteile bis 1.000 € (netto)	60	100	200	200	200	200
14. Abschreibungen auf immaterielle Vermögensgegenstände des Anlagevermögens und auf Sachanlagen sowie auf aktivierte Aufwendungen für die Inangasetzung und Erweiterung der Verwaltung	210		200	150		
538500 Abschreibungen auf Betriebs- und Geschäftsausstattung	210		200	150		
<b>19. Summe der laufenden Aufwendungen aus Verwaltungstätigkeit</b>	<b>2.171</b>	<b>1.000</b>	<b>1.300</b>	<b>1.250</b>	<b>1.100</b>	<b>1.100</b>
20. laufendes Ergebnis aus Verwaltungstätigkeit	- 2.171	- 1.000	- 1.300	- 1.250	- 1.100	- 1.100
<b>23. Finanzergebnis</b>						
<b>24. ordentliches Ergebnis</b>	<b>- 2.171</b>	<b>- 1.000</b>	<b>- 1.300</b>	<b>- 1.250</b>	<b>- 1.100</b>	<b>- 1.100</b>
27. außerordentliches Ergebnis						
<b>28. Jahresergebnis Jahresüberschuss oder Jahresfehlbetrag</b>	<b>- 2.171</b>	<b>- 1.000</b>	<b>- 1.300</b>	<b>- 1.250</b>	<b>- 1.100</b>	<b>- 1.100</b>
<b>31. Jahresergebnis nach Berücksichtigung der Veränderung des Sonderpostens für Belastungen aus dem kommunalen Finanzausgleich</b>	<b>- 2.171</b>	<b>- 1.000</b>	<b>- 1.300</b>	<b>- 1.250</b>	<b>- 1.100</b>	<b>- 1.100</b>

\*\* : Buchungsstelle - Bemerkung

Maßnahmen 5510 Öffentliches Grün, Landschaftsbau:						
9 Erwerb/Verkauf von beweglichem Anlagevermögen						
Ein- und Auszahlungsarten	Ergebnis Vorvorjahr 2014	Vorjahr 2015	Planjahr 2016	Planjahr 2017	Planjahr 2018	Planjahr 2019
Bewegliches Anlagevermögen		1.000	1.000	1.000	1.000	1.000
<b>Summe Auszahlungsarten</b>		<b>1.000</b>	<b>1.000</b>	<b>1.000</b>	<b>1.000</b>	<b>1.000</b>



**Maßnahmen 5510 Öffentliches Grün, Landschaftsbau:****9 Erwerb/Verkauf von beweglichem Anlagevermögen**

<b>Ein- und Auszahlungsarten</b>	<b>Ergebnis Vorvorjahr 2014</b>	<b>Vorjahr 2015</b>	<b>Planjahr 2016</b>	<b>Planjahr 2017</b>	<b>Planjahr 2018</b>	<b>Planjahr 2019</b>
<b>Saldo Ein- und Auszahlungsarten</b>		<b>- 1.000</b>	<b>- 1.000</b>	<b>- 1.000</b>	<b>- 1.000</b>	<b>- 1.000</b>

<b>Produkt - Nr.:</b>	<b>Produkt - Bezeichnung:</b>
5540	Naturschutz und Landschaftspflege

<b>Ergebnishaushalt 5540 Naturschutz und Landschaftspflege:</b>						
<b>Bezeichnung</b>	<b>Ergebnis Vorvorjahr 2014</b>	<b>Vorjahr 2015</b>	<b>Planjahr 2016</b>	<b>Planjahr 2017</b>	<b>Planjahr 2018</b>	<b>Planjahr 2019</b>
6. Kostenerstattungen und Kostenumlagen 442590 Kostenerstattungen und Kostenumlagen - vom sonstigen privaten Bereich ** Kostenerstattungsbeiträge		11.700 11.700		11.700 11.700		
<b>10. Summe der laufenden Erträge aus Verwaltungstätigkeit</b>		<b>11.700</b>		<b>11.700</b>		
13. Aufwendungen für Sach- und Dienstleistungen 523101 Anlegen und Pflege von Ausgleichsflächen	1.830 1.830					
<b>19. Summe der laufenden Aufwendungen aus Verwaltungstätigkeit</b>	<b>1.830</b>					
20. laufendes Ergebnis aus Verwaltungstätigkeit	- 1.830	11.700		11.700		
<b>23. Finanzergebnis</b>						
<b>24. ordentliches Ergebnis</b>	<b>- 1.830</b>	<b>11.700</b>		<b>11.700</b>		
27. außerordentliches Ergebnis						
<b>28. Jahresergebnis Jahresüberschuss oder Jahresfehlbetrag</b>	<b>- 1.830</b>	<b>11.700</b>		<b>11.700</b>		
<b>31. Jahresergebnis nach Berücksichtigung der Veränderung des Sonderpostens für Belastungen aus dem kommunalen Finanzausgleich</b>	<b>- 1.830</b>	<b>11.700</b>		<b>11.700</b>		

\*\*; Buchungsstelle - Bemerkung

<b>Produkt - Nr.:</b>	<b>Produkt - Bezeichnung:</b>
5559	Gemeindliche Wirtschaftswege

<b>Ergebnishaushalt 5559 Gemeindliche Wirtschaftswege:</b>						
Bezeichnung	Ergebnis Vorvorjahr 2014	Vorjahr 2015	Planjahr 2016	Planjahr 2017	Planjahr 2018	Planjahr 2019
2. Zuwendungen, allgemeine Umlagen und sonstige Transfererträge	1.836	1.250	1.250			
415100 Erträge aus der Auflösung von Sonderposten aus Zuwendungen	1.836	1.250	1.250			
4. öffentlich-rechtliche Leistungsentgelte	20.713	19.500	17.700	12.200	10.850	10.150
432300 Entgelte für die Unterhaltung von Straßen, Wirtschaftswegen u.a. öffentlichen Einrichtungen	2.149	2.000	2.000	2.000	2.000	2.000
437000 Erträge aus der Auflösung von Sonderposten für Beiträge und ähnlichen Entgelten	18.564	17.500	15.700	10.200	8.850	8.150
<b>10. Summe der laufenden Erträge aus Verwaltungstätigkeit</b>	<b>22.548</b>	<b>20.750</b>	<b>18.950</b>	<b>12.200</b>	<b>10.850</b>	<b>10.150</b>
13. Aufwendungen für Sach- und Dienstleistungen	2.149	2.000	2.000	2.000	2.000	2.000
525430 Kostenerstattungen - an Gemeinden und Gemeindeverbände	2.149	2.000	2.000	2.000	2.000	2.000
14. Abschreibungen auf immaterielle Vermögensgegenstände des Anlagevermögens und auf Sachanlagen sowie auf aktivierte Aufwendungen für die Inangangsetzung und Erweiterung der Verwaltung	20.395	18.750	16.950	10.200	8.850	8.150
535000 Abschreibung auf das Infrastrukturvermögen	20.395	18.750	16.950	10.200	8.850	8.150
<b>19. Summe der laufenden Aufwendungen aus Verwaltungstätigkeit</b>	<b>22.544</b>	<b>20.750</b>	<b>18.950</b>	<b>12.200</b>	<b>10.850</b>	<b>10.150</b>
20. laufendes Ergebnis aus Verwaltungstätigkeit	4					
<b>23. Finanzergebnis</b>						
<b>24. ordentliches Ergebnis</b>	<b>4</b>					
27. außerordentliches Ergebnis						
<b>28. Jahresergebnis Jahresüberschuss oder Jahresfehlbetrag</b>	<b>4</b>					
<b>31. Jahresergebnis nach Berücksichtigung der Veränderung des Sonderpostens für Belastungen aus dem kommunalen Finanzausgleich</b>	<b>4</b>					

\*\* : Buchungsstelle - Bemerkung

<b>Produkt - Nr.:</b>	<b>Produkt - Bezeichnung:</b>
<b>5731</b>	<b>Kommunale Einrichtungen und Unternehmen</b>

<b>Ergebnishaushalt 5731 Kommunale Einrichtungen und Unternehmen:</b>							
<b>Bezeichnung</b>	<b>Ergebnis Vorvorjahr 2014</b>	<b>Vorjahr 2015</b>	<b>Planjahr 2016</b>	<b>Planjahr 2017</b>	<b>Planjahr 2018</b>	<b>Planjahr 2019</b>	
2. Zuwendungen, allgemeine Umlagen und sonstige Transfererträge	64	50	50	50	50	50	50
415100 Erträge aus der Auflösung von Sonderposten aus Zuwendungen	64	50	50	50	50	50	50
4. öffentlich-rechtliche Leistungsentgelte	2.119	1.500	1.500	1.500	1.500	1.500	1.500
432100 Entgelte für die Benutzung von öffentlichen Einrichtungen und für wirtschaftliche Dienstleistungen	2.119	1.500	1.500	1.500	1.500	1.500	1.500
5. privatrechtliche Leistungsentgelte	150						
441100 Erträge aus Verkäufen	150						
9. sonstige laufende Erträge	162	150	150	150	150	150	150
466100 Erträge aus der Auflösung von Wertberichtigungen und Sonderposten	162	150	150	150	150	150	150
<b>10. Summe der laufenden Erträge aus Verwaltungstätigkeit</b>	<b>2.495</b>	<b>1.700</b>	<b>1.700</b>	<b>1.700</b>	<b>1.700</b>	<b>1.700</b>	<b>1.700</b>
11. Personalaufwendungen	363	1.000	1.000	1.000	1.000	1.000	1.000
502900 Sonstige Vergütungen, Leistungszulagen	363	1.000	1.000	1.000	1.000	1.000	1.000
13. Aufwendungen für Sach- und Dienstleistungen	763	2.000	3.000	2.000	2.000	2.000	2.000
523130 Gebäude einschließlich der Bestandteile, die dem Gebäude zuzurechnen sind	11	300	1.300	300	300	300	300
** 2016: Beleuchtung DGH, ab 2017: Pauschale							
523210 Bewirtschaftung der Grundstücke und Gebäude - Energie (Strom, Öl, Gas)	552	850	850	850	850	850	850
523220 Bewirtschaftung der Grundstücke und Gebäude - Wasser, Abwasser, Abfall (wKB, Gebühren)	199	250	250	250	250	250	250
** Grillhütte, Weiherstr. 12							
523230 Bewirtschaftung der Grundstücke und Gebäude - Sonstige Bewirtschaftungskosten		100	100	100	100	100	100
523600 Unterhaltung der Maschinen, Geräte, Betriebs- und Geschäftsausstattung sowie Kleinteile bis 1.000 € (netto)		500	500	500	500	500	500
14. Abschreibungen auf immaterielle Vermögensgegenstände des Anlagevermögens und auf Sachanlagen sowie auf aktivierte Aufwendungen für die Inangangsetzung und Erweiterung der Verwaltung	2.694	2.700	2.650	2.650	2.650	2.650	2.650
534000 Abschreibungen auf bebauete Grundstücke und grundstücksgleiche Rechte	2.625	2.650	2.650	2.650	2.650	2.650	2.650
538500 Abschreibungen auf Betriebs- und Geschäftsausstattung	69	50					
18. sonstige laufende Aufwendungen	169	180	180	180	180	180	180
564100 Versicherungsbeiträge	169	180	180	180	180	180	180
<b>19. Summe der laufenden Aufwendungen aus Verwaltungstätigkeit</b>	<b>3.989</b>	<b>5.880</b>	<b>6.830</b>	<b>5.830</b>	<b>5.830</b>	<b>5.830</b>	<b>5.830</b>
20. laufendes Ergebnis aus Verwaltungstätigkeit	- 1.494	- 4.180	- 5.130	- 4.130	- 4.130	- 4.130	- 4.130

<b>Ergebnishaushalt 5731 Kommunale Einrichtungen und Unternehmen:</b>						
<b>Bezeichnung</b>	<b>Ergebnis Vorvorjahr 2014</b>	<b>Vorjahr 2015</b>	<b>Planjahr 2016</b>	<b>Planjahr 2017</b>	<b>Planjahr 2018</b>	<b>Planjahr 2019</b>
<b>23. Finanzergebnis</b>						
<b>24. <u>ordentliches Ergebnis</u></b>	<b><u>- 1.494</u></b>	<b><u>- 4.180</u></b>	<b><u>- 5.130</u></b>	<b><u>- 4.130</u></b>	<b><u>- 4.130</u></b>	<b><u>- 4.130</u></b>
27. außerordentliches Ergebnis						
<b>28. <u>Jahresergebnis Jahresüberschuss oder Jahresfehlbetrag</u></b>	<b><u>- 1.494</u></b>	<b><u>- 4.180</u></b>	<b><u>- 5.130</u></b>	<b><u>- 4.130</u></b>	<b><u>- 4.130</u></b>	<b><u>- 4.130</u></b>
<b>31. <u>Jahresergebnis nach Berücksichtigung der Veränderung des Sonderpostens für Belastungen aus dem kommunalen Finanzausgleich</u></b>	<b><u>- 1.494</u></b>	<b><u>- 4.180</u></b>	<b><u>- 5.130</u></b>	<b><u>- 4.130</u></b>	<b><u>- 4.130</u></b>	<b><u>- 4.130</u></b>

\*\*: Buchungsstelle - Bemerkung



# **Ortsgemeinde Hemmelzen**

in der Verbandsgemeinde Altenkirchen

Landkreis Altenkirchen

## **Ergebnishaushalt nach Leistung und Konto**

## Ergebnishaushalt nach Leistung und Konto 2016/2017

Leistung-Nr	Bezeichnung		Rechng.-Erg.					
Kontonnr	Bezeichnung Konto (K) bzw. Buchungsstelle (B)	Gliederungsposition	Vorvorjahr 2014	Vorjahr 2015	Planjahr 2016	Planjahr 2017	Planjahr 2018	Planjahr 2019
Bemerkung								
<b>111001</b>	<b>Verwaltungsführung, Öffentlichkeitsarbeit, Gremien</b>							
431200	Gebühren für die Erteilung von Bescheiden (u.a. Genehmigungen, Ablehnungen, Untersagungen, Vorkaufsrecht) (K)	4. öffentlich-rechtliche Leistungsentgelte	20	50	50	50	500	50
466140	Erträge aus der Auflösung von Rückstellungen (K)	9. sonstige laufende Erträge	524	300	300	300	300	300
<i>Bem.: für ehemaligen Ortsbürgermeister</i>								
		<b>Summe Ertrag:</b>	<b>544</b>	<b>350</b>	<b>350</b>	<b>350</b>	<b>800</b>	<b>350</b>
501100	Bürgermeister, Beigeordnete, Ortsvorsteher (K)	11. Personalaufwendungen	5.896	6.400	6.200	6.200	6.200	6.200
501400	Rats- und Ausschussmitglieder (K)	11. Personalaufwendungen	765	700	700	700	700	700
507910	Ehrensoldrückstellungen (K)	11. Personalaufwendungen	1.256	1.400	1.400	1.400	1.400	1.400
<i>Bem.: für aktiven Ortsbürgermeister</i>								
511300	ehrenamtlich Tätige (K)	12. Versorgungsaufwendungen	1.614	1.700	1.800	1.800	1.800	1.800
<i>Bem.: Ehrensold</i>								
525430	Kostenerstattungen - an Gemeinden und Gemeindeverbände (K)	13. Aufwendungen für Sach- und Dienstleistungen	239	250	250	250	250	250
<i>Bem.: Mitteilungsblatt</i>								
541590	Zuweisungen und Zuschüsse für laufende Zwecke - an den sonstigen privaten Bereich (K)	16. Zuwendungen, Umlagen und sonstige Transferaufwendungen	25	75	25	25	25	25
<i>Bem.: Wohlfahrtsverbände</i>								
563100	Büromaterial, Geschäftsaufwendungen (K)	18. sonstige laufende Aufwendungen	41	200	200	200	200	200
563900	Sonstiges (K)	18. sonstige laufende Aufwendungen			500	500	500	500
<i>Bem.: Verpflegung Gemeinderat</i>								
564200	Beiträge zu Wirtschaftsverbänden, Berufsvertretungen, Berufsgenossenschaften und Vereinen (K)	18. sonstige laufende Aufwendungen	149	160	160	160	160	160
<i>Bem.: Gemeinde- und Städtebund</i>								
569200	Verfügungsmittel (K)	18. sonstige laufende Aufwendungen		250	250	250	250	250
569320	Ehregeschenke/Ehrengaben (K)	18. sonstige laufende Aufwendungen	470	500	500	500	500	500
<i>Bem.: Altgeburtstage, Ehejubiläen</i>								



## Ergebnishaushalt nach Leistung und Konto 2016/2017

Leistung-Nr	Bezeichnung		Rechng.-Erg.					
Kontonr	Bezeichnung Konto (K) bzw. Buchungsstelle (B)	Gliederungsposition	Vorvorjahr 2014	Vorjahr 2015	Planjahr 2016	Planjahr 2017	Planjahr 2018	Planjahr 2019
Bemerkung								
<b>Summe Aufwand:</b>			<b>10.455</b>	<b>11.635</b>	<b>11.985</b>	<b>11.985</b>	<b>11.985</b>	<b>11.985</b>
<b>Gesamt 111001 Verwaltungsführung, Öffentlichkeitsarbeit, Gremien:</b>			<b>- 9.911</b>	<b>- 11.285</b>	<b>- 11.635</b>	<b>- 11.635</b>	<b>- 11.185</b>	<b>- 11.635</b>
<b>114201</b>	<b>Unbebaute Grundstücke</b>							
441200	Mieten und Pachten (K)	5. privatrechtliche Leistungsentgelte	420	250	230	230	230	230
<b>Summe Ertrag:</b>			<b>420</b>	<b>250</b>	<b>230</b>	<b>230</b>	<b>230</b>	<b>230</b>
523100	Unterhaltung der Grundstücke und Außenanlagen (K)	13. Aufwendungen für Sach- und Dienstleistungen	275					
523220	Bewirtschaftung der Grundstücke und Gebäude - Wasser, Abwasser, Abfall (wkB, Gebühren) (K)	13. Aufwendungen für Sach- und Dienstleistungen	1.563	1.700	1.700	1.700	1.700	1.700
<i>Bem.: Wiesenstr. 10 -Freizeitän.,Hauptstr. 24, Baugrundstücke, Fl. 11, Nr. 104,109-111</i>								
568100	Grundsteuer (K)	18. sonstige laufende Aufwendungen	150	150	150	150	150	150
<b>Summe Aufwand:</b>			<b>1.988</b>	<b>1.850</b>	<b>1.850</b>	<b>1.850</b>	<b>1.850</b>	<b>1.850</b>
<b>Gesamt 114201 Unbebaute Grundstücke:</b>			<b>- 1.568</b>	<b>- 1.600</b>	<b>- 1.620</b>	<b>- 1.620</b>	<b>- 1.620</b>	<b>- 1.620</b>
<b>114501</b>	<b>Zentrale Dienste, Versicherungen</b>							
564100	Versicherungsbeiträge (K)	18. sonstige laufende Aufwendungen	642	750	750	750	750	750
<i>Bem.: Haftpflicht-, Unfall- und Eigenschadenversicherung</i>								
<b>Summe Aufwand:</b>			<b>642</b>	<b>750</b>	<b>750</b>	<b>750</b>	<b>750</b>	<b>750</b>
<b>Gesamt 114501 Zentrale Dienste, Versicherungen:</b>			<b>- 642</b>	<b>- 750</b>	<b>- 750</b>	<b>- 750</b>	<b>- 750</b>	<b>- 750</b>
<b>121201</b>	<b>Wahlen und sonstige Abstimmungen</b>							
524900	Sonstige Aufwendungen für Sach- und Dienstleistungen (K)	13. Aufwendungen für Sach- und Dienstleistungen	46					
525430	Kostenerstattungen - an Gemeinden und Gemeindeverbände (K)	13. Aufwendungen für Sach- und Dienstleistungen						
<i>Bem.: Kommunalwahl 2014</i>								
<b>Summe Aufwand:</b>			<b>46</b>					
<b>Gesamt 121201 Wahlen und sonstige Abstimmungen:</b>			<b>- 46</b>					

## Ergebnishaushalt nach Leistung und Konto 2016/2017

Leistung-Nr	Bezeichnung		Rechng.-Erg.					
Kontonr	Bezeichnung Konto (K) bzw. Buchungsstelle (B)	Gliederungsposition	Vorvorjahr 2014	Vorjahr 2015	Planjahr 2016	Planjahr 2017	Planjahr 2018	Planjahr 2019
	Bemerkung							
<b>281001</b>	<b>Heimat-, Kulturpflege und sonstige örtliche Veranstaltungen</b>							
525430	Kostenerstattungen - an Gemeinden und Gemeindeverbände (K)	13. Aufwendungen für Sach- und Dienstleistungen	15					
541500	Zuweisungen und Zuschüsse für laufende Zwecke - an den privaten Bereich (K)	16. Zuwendungen, Umlagen und sonstige Transferaufwendungen			300	300	300	300
	<i>Bem.: 75 € Gem. Chor und Posaunenchor</i>							
541590	Zuweisungen und Zuschüsse für laufende Zwecke - an den sonstigen privaten Bereich (K)	16. Zuwendungen, Umlagen und sonstige Transferaufwendungen	150	300				
569900	Sonstige (u. a. Partnerschaften, Heimatpflege, Dorfgemeinschaft, örtliche Feiern und Veranstaltungen) (K)	18. sonstige laufende Aufwendungen	423	500	1.500	1.500	1.500	1.500
	<i>Bem.: Seniorenfeier und St. Martin</i>							
	<b>Summe Aufwand:</b>		<b>588</b>	<b>800</b>	<b>1.800</b>	<b>1.800</b>	<b>1.800</b>	<b>1.800</b>
	<b>Gesamt 281001 Heimat-, Kulturpflege und sonstige örtliche Veranstaltungen:</b>		<b>- 588</b>	<b>- 800</b>	<b>- 1.800</b>	<b>- 1.800</b>	<b>- 1.800</b>	<b>- 1.800</b>
<b>366101</b>	<b>Spielplätze</b>							
415100	Erträge aus der Auflösung von Sonderposten aus Zuwendungen (K)	2. Zuwendungen, allgemeine Umlagen und sonstige Transfererträge	169	150	150	150	100	100
	<b>Summe Ertrag:</b>		<b>169</b>	<b>150</b>	<b>150</b>	<b>150</b>	<b>100</b>	<b>100</b>
502900	Sonstige Vergütungen, Leistungszulagen (K)	11. Personalaufwendungen	74	300	300	300	300	300
523100	Unterhaltung der Grundstücke und Außenanlagen (K)	13. Aufwendungen für Sach- und Dienstleistungen	65	250	250	250	250	250
523600	Unterhaltung der Maschinen, Geräte, Betriebs- und Geschäftsausstattung sowie Kleinteile bis 1.000 € (netto) (K)	13. Aufwendungen für Sach- und Dienstleistungen		500	500	500	500	500
525430	Kostenerstattungen - an Gemeinden und Gemeindeverbände (K)	13. Aufwendungen für Sach- und Dienstleistungen	143					

## Ergebnishaushalt nach Leistung und Konto 2016/2017

Leistung-Nr	Bezeichnung		Rechng.-Erg.					
Kontonr	Bezeichnung Konto (K) bzw. Buchungsstelle (B)	Gliederungsposition	Vorvorjahr 2014	Vorjahr 2015	Planjahr 2016	Planjahr 2017	Planjahr 2018	Planjahr 2019
Bemerkung								
538500	Abschreibungen auf Betriebs- und Geschäftsausstattung (K)	14. Abschreibungen auf immaterielle Vermögensgegenstände des Anlagevermögens und auf Sachanlagen sowie auf aktivierte Aufwendungen für die Inangasetzung und Erweiterung der Verwaltung	169	150	150	150	100	100
<b>Summe Aufwand:</b>			<b>451</b>	<b>1.200</b>	<b>1.200</b>	<b>1.200</b>	<b>1.150</b>	<b>1.150</b>
<b>Gesamt 366101 Spielplätze:</b>			<b>- 282</b>	<b>- 1.050</b>	<b>- 1.050</b>	<b>- 1.050</b>	<b>- 1.050</b>	<b>- 1.050</b>
<b>541001</b>	<b>Gemeindestraßen, Konzessionsabgaben</b>							
415100	Erträge aus der Auflösung von Sonderposten aus Zuwendungen (K)	2. Zuwendungen, allgemeine Umlagen und sonstige Transfererträge	3.599	3.600	3.600	3.600	3.600	3.600
437000	Erträge aus der Auflösung von Sonderposten für Beiträge und ähnlichen Entgelten (K)	4. öffentlich-rechtliche Leistungsentgelte	9.841	9.850	9.850	9.850	9.850	9.850
442430	Kostenerstattungen und Kostenumlagen - von Gemeinden und Gemeindeverbänden (K)	6. Kostenerstattungen und Kostenumlagen	651	700	700	700	700	700
	<i>Bem.: Glascontainer</i>							
462500	Konzessionsabgaben (K)	9. sonstige laufende Erträge	6.617	6.700	6.000	6.000	6.000	6.000
<b>Summe Ertrag:</b>			<b>20.708</b>	<b>20.850</b>	<b>20.150</b>	<b>20.150</b>	<b>20.150</b>	<b>20.150</b>
502900	Sonstige Vergütungen, Leistungszulagen (K)	11. Personalaufwendungen		150	150	150	150	150
523130	Gebäude einschließlich der Bestandteile, die dem Gebäude zuzurechnen sind (K)	13. Aufwendungen für Sach- und Dienstleistungen		100	100	100	100	100
	<i>Bem.: Buswartehalle</i>							
523210	Bewirtschaftung der Grundstücke und Gebäude - Energie (Strom, Öl, Gas) (K)	13. Aufwendungen für Sach- und Dienstleistungen	620	1.200	1.200	1.200	1.200	1.200
	<i>Bem.: Strombezugskosten Straßenbeleuchtung</i>							

## Ergebnishaushalt nach Leistung und Konto 2016/2017

Leistung-Nr	Bezeichnung		Rechng.-Erg.					
Kontonnr	Bezeichnung Konto (K) bzw. Buchungsstelle (B)	Gliederungsposition	Vorvorjahr 2014	Vorjahr 2015	Planjahr 2016	Planjahr 2017	Planjahr 2018	Planjahr 2019
Bemerkung								
523380	Straßen, Wege, Plätze und Verkehrslenkungsanlagen (K)	13. Aufwendungen für Sach- und Dienstleistungen	28	3.000	6.000	3.000	3.000	3.000
	<i>Bem.: 2016: Grabenbau, ab 2017: Instandhaltung Straßen, Winterdienst</i>							
525430	Kostenerstattungen - an Gemeinden und Gemeindeverbände (K)	13. Aufwendungen für Sach- und Dienstleistungen		500				
525431	Kostenerstattungen - an Gemeinden und Gemeindeverbände - Straßenoberflächenentwässerung (K)	13. Aufwendungen für Sach- und Dienstleistungen	2.468	2.600	2.600	2.600	2.600	2.600
	<i>Bem.: Bauhof VG</i>							
525510	Kostenerstattungen - an private Unternehmen (K)	13. Aufwendungen für Sach- und Dienstleistungen	923	1.000	1.000	1.000	1.000	1.000
	<i>Bem.: Wartung Straßenbeleuchtung</i>							
532000	Abschreibungen auf immaterielle Vermögensgegenstände (K)	14. Abschreibungen auf immaterielle Vermögensgegenstände des Anlagevermögens und auf Sachanlagen sowie auf aktivierte Aufwendungen für die Ingangsetzung und Erweiterung der Verwaltung	1.261	1.800	1.250	1.250	1.250	1.250
534000	Abschreibungen auf bebaute Grundstücke und grundstücksgleiche Rechte (K)	14. Abschreibungen auf immaterielle Vermögensgegenstände des Anlagevermögens und auf Sachanlagen sowie auf aktivierte Aufwendungen für die Ingangsetzung und Erweiterung der Verwaltung	205	200	200	200	200	150

## Ergebnishaushalt nach Leistung und Konto 2016/2017

Leistung-Nr	Bezeichnung		Rechng.-Erg.					
Kontonr	Bezeichnung Konto (K) bzw. Buchungsstelle (B)	Gliederungsposition	Vorvorjahr 2014	Vorjahr 2015	Planjahr 2016	Planjahr 2017	Planjahr 2018	Planjahr 2019
Bemerkung								
535000	Abschreibung auf das Infrastrukturvermögen (K)	14. Abschreibungen auf immaterielle Vermögensgegenstände des Anlagevermögens und auf Sachanlagen sowie auf aktivierte Aufwendungen für die Ingangsetzung und Erweiterung der Verwaltung	23.459	22.850	23.400	20.250	20.250	20.250
563400	Telefon, Datenübertragungskosten (K)	18. sonstige laufende Aufwendungen	321					
564100	Versicherungsbeiträge (K)	18. sonstige laufende Aufwendungen	2	10	10	10	10	10
<b>Summe Aufwand:</b>			<b>29.288</b>	<b>33.410</b>	<b>35.910</b>	<b>29.760</b>	<b>29.760</b>	<b>29.710</b>
<b>Gesamt 541001 Gemeindestraßen, Konzessionsabgaben:</b>			<b>- 8.580</b>	<b>- 12.560</b>	<b>- 15.760</b>	<b>- 9.610</b>	<b>- 9.610</b>	<b>- 9.560</b>
<b>551001</b>	<b>Öffentliches Grün, Landschaftsbau</b>							
502900	Sonstige Vergütungen, Leistungszulagen (K)	11. Personalaufwendungen	37	200	200	200	200	200
523100	Unterhaltung der Grundstücke und Außenanlagen (K)	13. Aufwendungen für Sach- und Dienstleistungen	1.864	700	700	700	700	700
	<i>Bem.: erhöhter Ansatz für Unterhaltungsmaßnahmen</i>							
523600	Unterhaltung der Maschinen, Geräte, Betriebs- und Geschäftsausstattung sowie Kleinteile bis 1.000 € (netto) (K)	13. Aufwendungen für Sach- und Dienstleistungen	60	100	200	200	200	200
538500	Abschreibungen auf Betriebs- und Geschäftsausstattung (K)	14. Abschreibungen auf immaterielle Vermögensgegenstände des Anlagevermögens und auf Sachanlagen sowie auf aktivierte Aufwendungen für die Ingangsetzung und Erweiterung der Verwaltung	210		200	150		
<b>Summe Aufwand:</b>			<b>2.171</b>	<b>1.000</b>	<b>1.300</b>	<b>1.250</b>	<b>1.100</b>	<b>1.100</b>

## Ergebnishaushalt nach Leistung und Konto 2016/2017

Leistung-Nr	Bezeichnung		Rechng.-Erg. Vorvorjahr 2014	Vorjahr 2015	Planjahr 2016	Planjahr 2017	Planjahr 2018	Planjahr 2019
Kontonnr	Bezeichnung Konto (K) bzw. Buchungsstelle (B)	Gliederungsposition						
	Bemerkung							
<b>Gesamt 551001 Öffentliches Grün, Landschaftsbau:</b>			<b>- 2.171</b>	<b>- 1.000</b>	<b>- 1.300</b>	<b>- 1.250</b>	<b>- 1.100</b>	<b>- 1.100</b>
<b>554001</b>	<b>Naturschutz und Landschaftspflege</b>							
442590	Kostenerstattungen und Kostenumlagen - vom sonstigen privaten Bereich (K) <i>Bem.: Kostenerstattungsbeiträge</i>	6. Kostenerstattungen und Kostenumlagen		11.700		11.700		
<b>Summe Ertrag:</b>				<b>11.700</b>		<b>11.700</b>		
523101	Anlegen und Pflege von Ausgleichsflächen (K)	13. Aufwendungen für Sach- und Dienstleistungen	1.830					
<b>Summe Aufwand:</b>			<b>1.830</b>					
<b>Gesamt 554001 Naturschutz und Landschaftspflege:</b>			<b>- 1.830</b>	<b>11.700</b>		<b>11.700</b>		
<b>555901</b>	<b>Gemeindliche Wirtschaftswege</b>							
415100	Erträge aus der Auflösung von Sonderposten aus Zuwendungen (K)	2. Zuwendungen, allgemeine Umlagen und sonstige Transfererträge	1.836	1.250	1.250			
432300	Entgelte für die Unterhaltung von Straßen, Wirtschaftswegen u.a. öffentlichen Einrichtungen (K)	4. öffentlich-rechtliche Leistungsentgelte	2.149	2.000	2.000	2.000	2.000	2.000
437000	Erträge aus der Auflösung von Sonderposten für Beiträge und ähnlichen Entgelten (K)	4. öffentlich-rechtliche Leistungsentgelte	18.564	17.500	15.700	10.200	8.850	8.150
<b>Summe Ertrag:</b>			<b>22.548</b>	<b>20.750</b>	<b>18.950</b>	<b>12.200</b>	<b>10.850</b>	<b>10.150</b>
525430	Kostenerstattungen - an Gemeinden und Gemeindeverbände (K)	13. Aufwendungen für Sach- und Dienstleistungen	2.149	2.000	2.000	2.000	2.000	2.000
535000	Abschreibung auf das Infrastrukturvermögen (K)	14. Abschreibungen auf immaterielle Vermögensgegenstände des Anlagevermögens und auf Sachanlagen sowie auf aktivierte Aufwendungen für die Ingangsetzung und Erweiterung der Verwaltung	20.395	18.750	16.950	10.200	8.850	8.150
<b>Summe Aufwand:</b>			<b>22.544</b>	<b>20.750</b>	<b>18.950</b>	<b>12.200</b>	<b>10.850</b>	<b>10.150</b>

## Ergebnishaushalt nach Leistung und Konto 2016/2017

Leistung-Nr	Bezeichnung		Rechng.-Erg.					
Kontonr	Bezeichnung Konto (K) bzw. Buchungsstelle (B)	Gliederungsposition	Vorvorjahr 2014	Vorjahr 2015	Planjahr 2016	Planjahr 2017	Planjahr 2018	Planjahr 2019
	Bemerkung							
<b>Gesamt 555901 Gemeindliche Wirtschaftswege:</b>			<b>4</b>					
<b>573101</b>	<b>Dorfgemeinschafts- und Bürgerhäuser sowie Grillhütten</b>							
415100	Erträge aus der Auflösung von Sonderposten aus Zuwendungen (K)	2. Zuwendungen, allgemeine Umlagen und sonstige Transfererträge	64	50	50	50	50	50
432100	Entgelte für die Benutzung von öffentlichen Einrichtungen und für wirtschaftliche Dienstleistungen (K)	4. öffentlich-rechtliche Leistungsentgelte	2.119	1.500	1.500	1.500	1.500	1.500
441100	Erträge aus Verkäufen (K)	5. privatrechtliche Leistungsentgelte	150					
466100	Erträge aus der Auflösung von Wertberichtigungen und Sonderposten (K)	9. sonstige laufende Erträge	162	150	150	150	150	150
<b>Summe Ertrag:</b>			<b>2.495</b>	<b>1.700</b>	<b>1.700</b>	<b>1.700</b>	<b>1.700</b>	<b>1.700</b>
502900	Sonstige Vergütungen, Leistungszulagen (K)	11. Personalaufwendungen	363	1.000	1.000	1.000	1.000	1.000
523130	Gebäude einschließlich der Bestandteile, die dem Gebäude zuzurechnen sind (K)	13. Aufwendungen für Sach- und Dienstleistungen	11	300	1.300	300	300	300
	<i>Bem.: 2016: Beleuchtung DGH, ab 2017: Pauschale</i>							
523210	Bewirtschaftung der Grundstücke und Gebäude - Energie (Strom, Öl, Gas) (K)	13. Aufwendungen für Sach- und Dienstleistungen	552	850	850	850	850	850
523220	Bewirtschaftung der Grundstücke und Gebäude - Wasser, Abwasser, Abfall (wkB, Gebühren) (K)	13. Aufwendungen für Sach- und Dienstleistungen	199	250	250	250	250	250
	<i>Bem.: Grillhütte, Weierstr. 12</i>							
523230	Bewirtschaftung der Grundstücke und Gebäude - Sonstige Bewirtschaftungskosten (K)	13. Aufwendungen für Sach- und Dienstleistungen		100	100	100	100	100
523600	Unterhaltung der Maschinen, Geräte, Betriebs- und Geschäftsausstattung sowie Kleinteile bis 1.000 € (netto) (K)	13. Aufwendungen für Sach- und Dienstleistungen		500	500	500	500	500

## Ergebnishaushalt nach Leistung und Konto 2016/2017

Leistung-Nr	Bezeichnung		Rechng.-Erg.					
Kontonr	Bezeichnung Konto (K) bzw. Buchungsstelle (B)	Gliederungsposition	Vorvorjahr 2014	Vorjahr 2015	Planjahr 2016	Planjahr 2017	Planjahr 2018	Planjahr 2019
Bemerkung								
534000	Abschreibungen auf bebaute Grundstücke und grundstücksgleiche Rechte (K)	14. Abschreibungen auf immaterielle Vermögensgegenstände des Anlagevermögens und auf Sachanlagen sowie auf aktivierte Aufwendungen für die Ingangsetzung und Erweiterung der Verwaltung	2.625	2.650	2.650	2.650	2.650	2.650
538500	Abschreibungen auf Betriebs- und Geschäftsausstattung (K)	14. Abschreibungen auf immaterielle Vermögensgegenstände des Anlagevermögens und auf Sachanlagen sowie auf aktivierte Aufwendungen für die Ingangsetzung und Erweiterung der Verwaltung	69	50				
564100	Versicherungsbeiträge (K)	18. sonstige laufende Aufwendungen	169	180	180	180	180	180
<b>Summe Aufwand:</b>			<b>3.989</b>	<b>5.880</b>	<b>6.830</b>	<b>5.830</b>	<b>5.830</b>	<b>5.830</b>
<b>Gesamt 573101 Dorfgemeinschafts- und Bürgerhäuser sowie Grillhütten:</b>			<b>- 1.494</b>	<b>- 4.180</b>	<b>- 5.130</b>	<b>- 4.130</b>	<b>- 4.130</b>	<b>- 4.130</b>
<b>611001</b>	<b>Steuern, allgemeine Zuweisungen, allgemeine Umlagen</b>							
401100	Grundsteuer A (K)	1. Steuern und ähnliche Abgaben	3.710	3.700	3.700	3.700	3.700	3.700
401200	Grundsteuer B (K)	1. Steuern und ähnliche Abgaben	20.176	20.150	20.150	20.150	20.150	20.150
401300	Gewerbesteuer (K)	1. Steuern und ähnliche Abgaben	5.532	1.200	5.000	5.000	5.000	5.000
402100	Gemeindeanteil an der Einkommensteuer (K)	1. Steuern und ähnliche Abgaben	47.128	49.600	51.600	53.400	55.200	57.600
402200	Gemeindeanteil an der Umsatzsteuer (K)	1. Steuern und ähnliche Abgaben	1.098	1.100	1.700	2.100	1.600	1.700
403300	Hundesteuer (K)	1. Steuern und ähnliche Abgaben	811	750	800	800	800	800



## Ergebnishaushalt nach Leistung und Konto 2016/2017

Leistung-Nr	Bezeichnung		Rechng.-Erg.					
Kontonr	Bezeichnung Konto (K) bzw. Buchungsstelle (B)	Gliederungsposition	Vorvorjahr 2014	Vorjahr 2015	Planjahr 2016	Planjahr 2017	Planjahr 2018	Planjahr 2019
	Bemerkung							
405210	Familienleistungsausgleich (vom Land) (K)	1. Steuern und ähnliche Abgaben	4.919	4.600	4.700	4.800	5.000	5.100
411110	Schlüsselzuweisung A (K)	2. Zuwendungen, allgemeine Umlagen und sonstige Transfererträge	99.077	84.500	90.300	95.200	97.100	100.000
		<b>Summe Ertrag:</b>	<b>182.451</b>	<b>165.600</b>	<b>177.950</b>	<b>185.150</b>	<b>188.550</b>	<b>194.050</b>
543100	Gewerbsteuerumlage (K)	16. Zuwendungen, Umlagen und sonstige Transferaufwendungen	481	250	2.000	1.000	1.000	1.000
544110	Finanzierungsbeteiligung Fonds Deutsche Einheit (K)	16. Zuwendungen, Umlagen und sonstige Transferaufwendungen	1.520	1.400	1.300	1.300	1.300	1.300
544210	Allgemeine Umlagen an Gemeinden und Gemeindeverbände - Landkreis Altenkirchen (K)	16. Zuwendungen, Umlagen und sonstige Transferaufwendungen	75.955	70.500	76.700	78.800	80.700	82.400
544230	Allgemeine Umlagen an Gemeinden und Gemeindeverbände - Verbandsgemeinde Altenkirchen (K)	16. Zuwendungen, Umlagen und sonstige Transferaufwendungen	74.229	68.900	74.800	76.600	78.500	80.400
		<b>Summe Aufwand:</b>	<b>152.185</b>	<b>141.050</b>	<b>154.800</b>	<b>157.700</b>	<b>161.500</b>	<b>165.100</b>
		<b>Gesamt 611001 Steuern, allgemeine Zuweisungen, allgemeine Umlagen:</b>	<b>30.266</b>	<b>24.550</b>	<b>23.150</b>	<b>27.450</b>	<b>27.050</b>	<b>28.950</b>
<b>612001</b>	<b>Sonstige allgemeine Finanzwirtschaft</b>							
471430	Zinserträge für Kredite - von Gemeinden und Gemeindeverbänden (K) <i>Bem.: Verzinsung liquide Mittel</i>	21. Zins- und sonstige Finanzerträge	599	1.400	350	350	350	360
472000	Zinsen aus Stundungen und Verrentungen (K)	21. Zins- und sonstige Finanzerträge	15					
479200	Vollverzinsung aus Gewerbesteuer (§ 233a AO) (K)	21. Zins- und sonstige Finanzerträge	696	50	50	50	50	50
		<b>Summe Ertrag:</b>	<b>1.310</b>	<b>1.450</b>	<b>400</b>	<b>400</b>	<b>400</b>	<b>410</b>
574300	Zinsaufwand - an Gemeinden und Gemeindeverbände (K) <i>Bem.: Zinsen für Breitbandversorgung an die VG</i>	22. Zins- und sonstige Finanzaufwendungen		430	380	340	300	260

## Ergebnishaushalt nach Leistung und Konto 2016/2017

Leistung-Nr	Bezeichnung		Rechng.-Erg.					
Kontonr	Bezeichnung Konto (K) bzw. Buchungsstelle (B)	Gliederungsposition	Vorvorjahr 2014	Vorjahr 2015	Planjahr 2016	Planjahr 2017	Planjahr 2018	Planjahr 2019
Bemerkung								
575120	Zinsaufwand - an Sparkassen (K)	22. Zins- und und sonstige Finanzaufwendungen	2.413	2.785	1.720	395	340	290
579100	aus der Vollverzinsung der Gewerbesteuer (§ 233a AO) (K)	22. Zins- und und sonstige Finanzaufwendungen		50	50	50	50	50
<b>Summe Aufwand:</b>			<b>2.413</b>	<b>3.265</b>	<b>2.150</b>	<b>785</b>	<b>690</b>	<b>600</b>
<b>Gesamt 612001 Sonstige allgemeine Finanzwirtschaft:</b>			<b>- 1.103</b>	<b>- 1.815</b>	<b>- 1.750</b>	<b>- 385</b>	<b>- 290</b>	<b>- 190</b>
<b>Ertrag Gesamt:</b>			<b>230.645</b>	<b>222.800</b>	<b>219.880</b>	<b>232.030</b>	<b>222.780</b>	<b>227.140</b>
<b>Aufwand Gesamt:</b>			<b>228.590</b>	<b>221.590</b>	<b>237.525</b>	<b>225.110</b>	<b>227.265</b>	<b>230.025</b>
<b>Gesamt:</b>			<b>2.055</b>	<b>1.210</b>	<b>- 17.645</b>	<b>6.920</b>	<b>- 4.485</b>	<b>- 2.885</b>