

# **Ortsgemeinde Busenhausen**

in der Verbandsgemeinde Altenkirchen

Landkreis Altenkirchen

## **Haushaltssatzung und Haushaltsplan für die Haushaltsjahre 2016 und 2017**

## **Inhaltsverzeichnis**

- Haushaltssatzung und Haushaltsplan für die Haushaltsjahre 2016 und 2017
- Vorbericht zum Haushaltsplan
- Bilanz zum 31.12.2010 (mit Vorjahr)
- Gesamtergebnishaushalt für die Haushaltsjahre 2016 und 2017
- Gesamtfinanzhaushalt für die Haushaltsjahre 2016 und 2017
- Zusammenstellung der Investitionen oberhalb der Wertgrenze
- Produkthaushaltsbuch (wesentliche Produkte)
- Ergebnishaushalt nach Leistungen und Konten

**Haushaltssatzung**  
**der Ortsgemeinde Busenhausen für die Haushaltsjahre 2016 und 2017**  
**vom .....**

Der Ortsgemeinderat hat aufgrund des § 95 Gemeindeordnung Rheinland-Pfalz (GemO) folgende Haushaltssatzung beschlossen, die hiermit bekannt gemacht wird:

**§ 1**  
**Ergebnis- und Finanzhaushalt**

Festgesetzt werden

**1. im Ergebnishaushalt**

der Gesamtbetrag der Erträge auf  
der Gesamtbetrag der Aufwendungen auf

**Jahresüberschuss/Jahresfehlbetrag (-)**

**2. im Finanzhaushalt**

die ordentlichen Einzahlungen auf  
die ordentlichen Auszahlungen auf

*Saldo der ordentlichen Ein- und Auszahlungen*

die außerordentlichen Einzahlungen auf  
die außerordentlichen Auszahlungen auf

*Saldo der außerordentlichen Ein- und Auszahlungen*

	<b>Haushaltsjahr 2016</b>	<b>Haushaltsjahr 2017</b>
	309.300 €	304.600 €
	346.600 €	334.400 €
	<b>-37.300 €</b>	<b>-29.800 €</b>
	272.100 €	272.100 €
	278.450 €	270.900 €
	-6.350 €	1.200 €
	0 €	0 €
	0 €	0 €
	0 €	0 €

	<b>Haushaltsjahr 2016</b>	<b>Haushaltsjahr 2017</b>
die Einzahlungen aus Investitionstätigkeit auf	6.250 €	1.000 €
die Auszahlungen aus Investitionstätigkeit auf	15.500 €	2.000 €
<i>Saldo der Ein- und Auszahlungen aus Investitionstätigkeit</i>	<i>-9.250 €</i>	<i>-1.000 €</i>
die Einzahlungen aus Finanzierungstätigkeit auf	15.600 €	0 €
die Auszahlungen aus Finanzierungstätigkeit auf	0 €	200 €
<i>Saldo der Ein- und Auszahlungen aus Finanzierungstätigkeit</i>	<i>15.600 €</i>	<i>-200 €</i>
der Gesamtbetrag der Einzahlungen auf	293.950 €	273.100 €
der Gesamtbetrag der Auszahlungen auf	293.950 €	273.100 €
<b>Veränderung des Finanzmittelbestandes im Haushaltsjahr</b>	<b>-15.600 €</b>	<b>200 €</b>

## § 2

### **Gesamtbetrag der vorgesehenen Kredite**

Der Gesamtbetrag der vorgesehenen Kredite, deren Aufnahme zur Finanzierung von Investitionen und Investitionsförderungsmaßnahmen erforderlich ist, wird festgesetzt für verzinste Kredite auf

	0 €	0 €
--	-----	-----

## § 3

### **Gesamtbetrag der vorgesehenen Verpflichtungsermächtigungen**

Verpflichtungsermächtigungen, die künftige Haushaltsjahre mit Auszahlungen für Investitionen und Investitionsförderungsmaßnahmen belasten, werden veranschlagt auf

	0 €	0 €
--	-----	-----

Verpflichtungsermächtigungen, für die in den künftigen Haushaltsjahren voraussichtlich Investitionskredite aufgenommen werden müssen, werden veranschlagt auf

	0 €	0 €
--	-----	-----

**§ 4**  
**Steuerhebesätze**

Die Steuerhebesätze für die Gemeindesteuern werden für das wie folgt festgesetzt:

	<b>Haushaltsjahr 2016</b>	<b>Haushaltsjahr 2017</b>
1. Grundsteuer		
a) für land- und forstwirtschaftliche Betriebe (Grundsteuer A)	300 v. H.	300 v. H.
b) für Grundstücke (Grundsteuer B)	365 v. H.	365 v. H.
2. Gewerbesteuer	365 v. H.	365 v. H.
3. Die Hundesteuer beträgt für Hunde, die innerhalb des Gemeindegebietes gehalten werden		
für den ersten Hund	20 €	20 €
für den zweiten Hund	30 €	30 €
für jeden weiteren Hund	40 €	40 €
für gefährliche Hunde i.S.d. Gefahrenabwehrverordnung vom 20.06.2000		
für den ersten gefährlichen Hund	600 €	600 €
für den zweiten gefährlichen Hund	700 €	700 €
für jeden weiteren gefährlichen Hund	800 €	800 €

**§ 5**  
**Eigenkapital**

Stand des Eigenkapitals zum 31.12.2010	802.750 €	Eigenkapitalquote: 58,57%
Voraussichtlicher Stand des Eigenkapitals zum 31.12. des Haushaltsjahres 2011	824.514 €	
Voraussichtlicher Stand des Eigenkapitals zum 31.12. des Haushaltsjahres 2012	822.982 €	
Voraussichtlicher Stand des Eigenkapitals zum 31.12. des Haushaltsjahres 2013	812.907 €	
Voraussichtlicher Stand des Eigenkapitals zum 31.12. des Haushaltsjahres 2014	814.104 €	
Voraussichtlicher Stand des Eigenkapitals zum 31.12. des Haushaltsjahres 2015	801.604 €	
Voraussichtlicher Stand des Eigenkapitals zum 31.12. des Haushaltsjahres 2016	764.304 €	
Voraussichtlicher Stand des Eigenkapitals zum 31.12. des Haushaltsjahres 2017	734.504 €	

**§ 6**  
**Über- und außerplanmäßige Aufwendungen und Auszahlungen**

Erhebliche über- und außerplanmäßige Aufwendungen oder Auszahlungen gemäß § 100 Abs. 1 Satz 2 GemO liegen vor, wenn im Einzelfall mehr als überschritten sind.	2.000 €	2.000 €
--	---------	---------

**§ 7**  
**Wertgrenze für Investitionen**

Investitionen oberhalb der Wertgrenze von  
sind im Einzelnen im Teilfinanzhaushalt darzustellen.

Haushaltsjahr 2016	Haushaltsjahr 2017
0 €	0 €

Busenhausen, den .....  
Ortsgemeinde Busenhausen

.....  
Erika Hüschen  
Ortsbürgermeisterin

**Haushaltsvermerke:**

Nach § 16 Abs. 3 Gemeindehaushaltsverordnung (GemHVO) werden alle Auszahlungen aus Investitionstätigkeit innerhalb eines Teilfinanzhaushalts für gegenseitig deckungsfähig erklärt.

Nach § 16 Abs. 4 GemHVO werden Ansätze für ordentliche Auszahlungen zugunsten von Auszahlungen aus Investitionstätigkeit des selben Teilfinanzhaushalts für einseitig deckungsfähig erklärt.

**Hinweis:**

Der Haushaltsplan liegt in der Zeit von ..... bis .....  
während der allgemeinen Öffnungszeiten des Rathauses - Montag bis Mittwoch von 8 bis 16 Uhr, Donnerstag von 8 bis 18 Uhr und Freitag von 8 bis 12 Uhr - bei der Verbandsgemeindeverwaltung Altenkirchen, Rathausstraße 13, 57610 Altenkirchen, Zimmer 113, öffentlich aus.

Busenhausen, den .....

Ortsgemeinde Busenhausen

.....

Erika Hüsich  
Ortsbürgermeisterin

**Bescheinigung über die Bekanntmachung der Haushaltssatzung und Offenlegung des Haushaltsplanes für die Haushaltsjahre 2016 und 2017:**

1. Die Haushaltssatzung wurde in der öffentlichen Sitzung des Ortsgemeinderats vom ..... mit folgender Mehrheit beschlossen:  
Gesetzliche Zahl der Mitglieder des Ortsgemeinderats: .....  
Anwesende Mitglieder des Ortsgemeinderats: .....  
Für die Haushaltssatzung haben gestimmt: ..... Mitglieder  
Gegenstimmen .....  
Stimmenthaltungen .....
2. Die Haushaltssatzung wurde am ..... der Kreisverwaltung in Altenkirchen gemäß § 24 Abs. 2 Satz 2 i.V.m. § 97 Abs. 1 GemO vorgelegt.
3. Die Kreisverwaltung Altenkirchen hat die Haushaltssatzung am ..... unter dem Az.: .....  
staatsaufsichtlich genehmigt.
4. Die Haushaltssatzung wurde am ..... im Mitteilungsblatt der Verbandsgemeinde Altenkirchen bekannt gemacht.
5. Der Haushaltsplan wurde an sieben Werktagen bei der Verbandsgemeindeverwaltung Altenkirchen, Zimmer 113, von .....  
bis ..... ausgelegt.

Verbandsgemeindeverwaltung Altenkirchen

Im Auftrag

.....

Bernhard Wendel  
Verbandsgemeindeverwaltungsrat





# **Ortsgemeinde Busenhausen**

in der Verbandsgemeinde Altenkirchen

Landkreis Altenkirchen

## **Vorbericht zum Haushaltsplan für die Haushaltsjahre 2016 und 2017**

## A. Vorbemerkungen zum Haushaltsplan 2016/2017

Der Haushaltsplan teilt sich auf in einen **Ergebnis- und Finanzhaushalt**.

Im Zentrum der Haushaltsplanung steht der Ergebnisplan. Dieser zeigt eine Gegenüberstellung von jährlichen, periodengerecht zugeordneten Erträgen und Aufwendungen und bildet somit den Ressourcenverbrauch ab.

Der Haushaltsplan für die Haushaltsjahre 2016/2017 enthält Plandaten (Abschreibungen, Auflösungen von Sonderposten), die aus der Eröffnungsbilanz zum 01.01.2007 und den Jahresabschlüssen 2007 bis 2010 entwickelt wurden.

Der Finanzhaushalt enthält die Planansätze der Ein- und Auszahlungen. Er enthält im Gegensatz zum Ergebnishaushalt auch die Ein- und Auszahlungen für Investitionen, Tilgungen von Krediten und neuen Kreditaufnahmen und bildet die Veränderung der liquiden Mittel ab.

Nach § 4 GemHVO ist der Haushaltsplan angemessen in Teilhaushalte zu gliedern. Diese sind produktorientiert funktional oder nach der örtlichen Organisation institutionell zu gliedern.

Die sechs Hauptproduktbereiche

- |                           |                                 |
|---------------------------|---------------------------------|
| - 1 - Zentrale Verwaltung | - 4 - Gesundheit und Sport      |
| - 2 - Schule und Kultur   | - 5 - Gestaltung der Umwelt     |
| - 3 - Soziales und Jugend | - 6 - Zentrale Finanzleistungen |

wurden in 2 Teilhaushalte gegliedert. Diese Teilhaushalte bilden Bewirtschaftungseinheiten, d. h. innerhalb der Teilhaushalte gelten besondere Deckungsmöglichkeiten. Bei der Bildung wurde von einer Betrachtung der Aufgabenschwerpunkte ausgegangen, da die Teilhaushalte mit ihren wesentlichen Produkten die eigentliche Beratungs- und Entscheidungsebene sein sollen:

**Teilhaushalt 1 - Allgemeine Aufgaben der Ortsgemeinde**

**Teilhaushalt 2 - Allgemeine Finanzwirtschaft**

## B. Übertragungen von Haushaltsermächtigungen

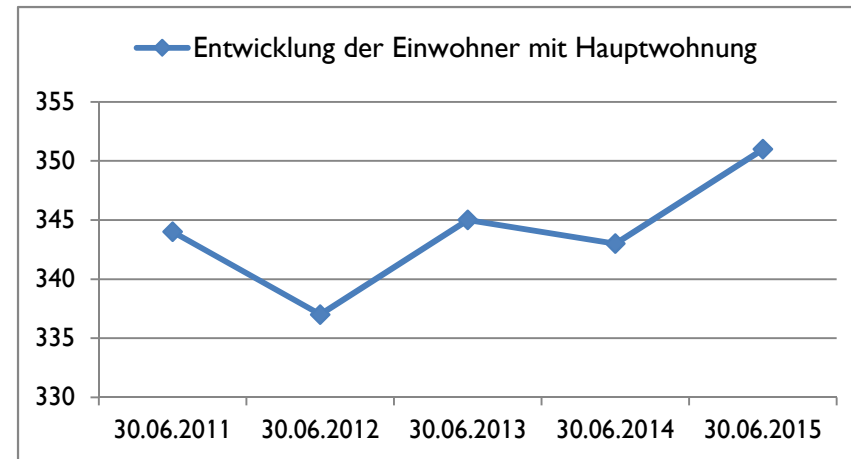
Nach § 17 GemHVO ist die Übertragung von Haushaltsermächtigungen ins Folgejahr grundsätzlich möglich. Hiermit sind Zahlungsermächtigungen gemeint, die im Folgejahr die geplanten Haushaltsansätze erhöhen. Auswirkungen auf den Jahresabschluss des laufenden Haushaltsjahres ergeben sich hierdurch jedoch nicht; entsprechende Finanzierungsmittel wären zu sichern.

Bei der Haushaltsplanung 2016/2017 wurde jedoch die zu erwartende Entwicklung der Auszahlungen für Investitionen aus dem Haushaltsjahr **2015** berücksichtigt und gegebenenfalls neu veranschlagt. Von einer Übertragung wird daher abgesehen.

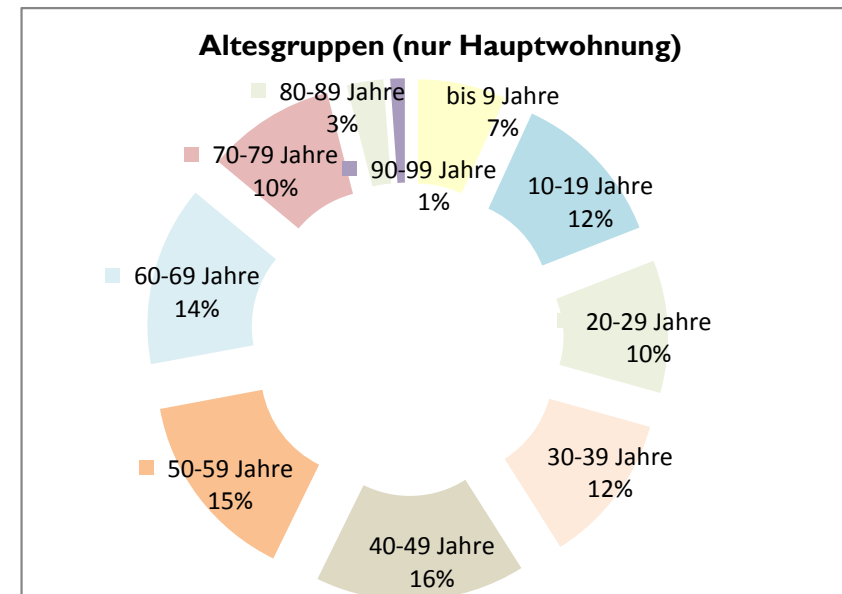
### C. Statistische Angaben

Die Entwicklung der Einwohner stellt sich wie folgt dar:

am Stichtag	Hauptwohnung	Nebenwohnung	Insgesamt
30.06.2011	344	10	354
30.06.2012	337	10	347
30.06.2013	345	11	356
30.06.2014	343	9	352
30.06.2015	351	8	359



Altersgruppen (nur HAW)	gesamt	in Prozent
bis 9 Jahre	24	7%
10-19 Jahre	43	12%
20-29 Jahre	36	10%
30-39 Jahre	41	12%
40-49 Jahre	57	16%
50-59 Jahre	52	15%
60-69 Jahre	49	14%
70-79 Jahre	35	10%
80-89 Jahre	10	3%
90-99 Jahre	4	1%
ab 100 Jahre	0	0%
<b>gesamt</b>	<b>351</b>	<b>100%</b>



#### D. Übersicht über die Rechnungsergebnisse der Vorjahre

Übersicht über die Entwicklung der Jahresergebnisse			
lfd. Nr.	Ergebnis (gemäß § 2 Abs. 1 Nr. 31 GemHVO)	Jahr	Betrag
			in €
3	5. Haushaltsvorjahr (vorläufiges Ergebnis)	2011	21.764
4	4. Haushaltsvorjahr (vorläufiges Ergebnis)	2012	-1.532
5	3. Haushaltsvorjahr (vorläufiges Ergebnis)	2013	-10.075
6	2. Haushaltsvorjahr (vorläufiges Ergebnis)	2014	1.197
7	1. Haushaltsvorjahr (Ansatz des Haushaltsvorjahres einschließlich Nachträge)	2015	-12.500
8	Jahresergebnis (Ansatz des Haushaltsplanes)	2016	-37.300
9	<b>Zwischensumme</b>		<b>-38.446</b>
10	1. Haushaltsfolgejahr (Ansatz des Haushaltsplanes)	2017	-29.800
11	2. Haushaltsfolgejahr (Ansatz des Haushaltsplanes)	2018	-20.300
12	3. Haushaltsfolgejahr (Ansatz des Haushaltsplanes)	2019	-18.450
13	<b>Summe</b>		<b>-106.996</b>

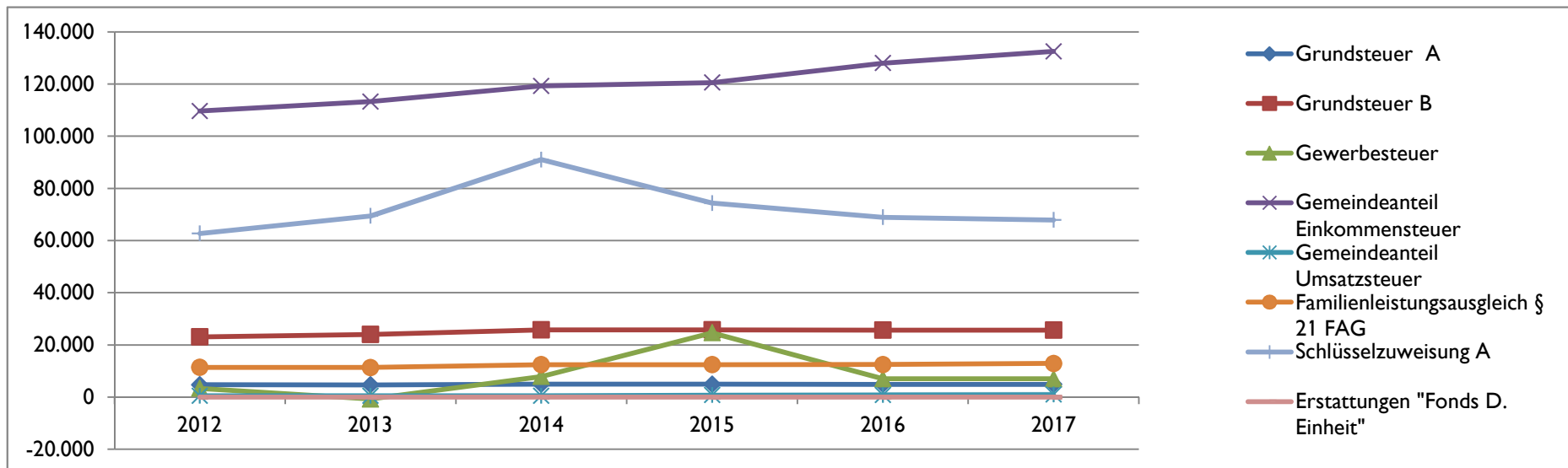
Übersicht über die Entwicklung der Finanzmittelüberschüsse und -fehlbeträge					
lfd. Nr.	Ergebnis	Jahr	Saldo der ordentlichen und außerordent- lichen Ein- und Auszahlungen	./. plan- mäßige Tilgung	= vorzu- tragende Beträge
	aus Haushaltsvorjahren vorzutragende Beträge; davon aus 2007-2010:		in €		176.374
3	5. Haushaltsvorjahr (vorläufiges Ergebnis)	2011	32.900	0	32.900
4	4. Haushaltsvorjahr (vorläufiges Ergebnis)	2012	34.439	3.232	31.206
5	3. Haushaltsvorjahr (vorläufiges Ergebnis)	2013	39.659	3.232	36.427
6	2. Haushaltsvorjahr (vorläufiges Ergebnis)	2014	27.658	3.232	24.426
7	1. Haushaltsvorjahr (Ansatz des Haushaltsvorjahres - einschließlich Nachträge)	2015	12.850	3.250	9.600
8	Jahresergebnis (Ansatz des Haushaltsplanes)	2016	-6.350	0	-6.350
9	<b>vorzutragender Betrag</b>				<b>304.584</b>
10	geplanter Vortrag 1. Haushaltsfolgejahr (Planung)	2017	1.200	0	1.200
11	geplanter Vortrag 2. Haushaltsfolgejahr (Planung)	2018	7.700	0	7.700
12	geplanter Vortrag 3. Haushaltsfolgejahr (Planung)	2019	9.150	0	9.150
13	<b>Summe</b>				<b>322.634</b>

## E. Entwicklung wesentlicher Steuereinnahmen

Steuererträge	Soll - Erträge	Soll - Erträge	Soll - Erträge	Soll - Erträge	Planung-Erträge	Planung-Erträge
	2012	2013	2014	2015	2016	2017
	€	€	€	€	€	€
Grundsteuer A	4.720	4.699	4.955	4.925	4.900	4.900
Grundsteuer B	23.086	24.017	25.765	25.790	25.700	25.700
Gewerbsteuer	3.325	-734	7.872	24.667	7.000	7.000
Gemeindeanteil Einkommensteuer	109.644	113.227	119.259	120.566	128.000	132.500
Gemeindeanteil Umsatzsteuer	489	498	508	768	800	950
Hundesteuer	488	530	551	807	800	800
Familienleistungsausgleich § 21 FAG	11.428	11.338	12.449	12.435	12.500	12.900
<b>Summe</b>	<b>153.178</b>	<b>153.575</b>	<b>171.359</b>	<b>189.958</b>	<b>179.700</b>	<b>184.750</b>

Schlüsselzuweisung A	62.721	69.459	91.024	74.376	68.950	67.900
Erstattungen "Fonds D. Einheit"	0	0	0	0	0	0
<b>Summe</b>	<b>215.899</b>	<b>223.034</b>	<b>262.383</b>	<b>264.334</b>	<b>248.650</b>	<b>252.650</b>



## F. Entwicklung der Finanzkraft, allgemeine Zuweisungen und Umlagen

Haushaltsjahr	2012	2013	2014	2015	2016	Veränderung gegenüber		geschätzt
Ist Einnahme aus Zeitraum	1.10.10 - 30.9.11	1.10.11 - 30.9.12	1.10.12 - 30.9.13	1.10.13 - 30.9.14	1.10.14 - 30.9.15	2015		2017
	€	€	€	€	€	€	%	€
Grundsteuer A	4.728	4.688	4.884	4.956	4.989	33	0,67%	4.900
Grundsteuer B	22.906	22.937	25.886	25.528	25.798	270	1,06%	25.700
Gewerbesteuer	4.381	5.590	1.314	5.411	9.463	4.052	74,88%	12.063
Einkommensteuer	101.182	107.059	114.264	116.125	123.792	7.667	6,60%	128.020
Umsatzsteuer	468	487	496	506	703	197	38,93%	798
Familienleistungsausgleich	11.101	11.431	11.319	12.100	12.610	510	4,21%	12.580
<b>Steuerkraftmesszahl</b>	<b>144.766</b>	<b>152.192</b>	<b>158.163</b>	<b>164.626</b>	<b>177.355</b>	<b>12.729</b>	<b>7,73%</b>	<b>184.061</b>

Einwohnerzahl	344	337	345	343	351	8	2,33%	351
Steuerkr.je EW im Land Rh.-Pf	804,21 €	876,96 €	870,22 €	904,94 €	935,76 €	31	3,41%	957,16 €
Steuerkr.je EW der Ortsgemeind	420,83 €	451,61 €	458,44 €	479,96 €	505,28 €	25	5,28%	524,39 €
% des Landesdurchschnittes	52,33%	51,50%	52,68%	53,04%	54,00%		1,81%	54,79%
Schwellenwert (75%/83%/77%/75% La	603,16 €	657,72 €	722,28 €	696,80 €	701,82 €	5	0,72%	717,87 €
Schlüsselzuweisung je EW	182,33 €	206,12 €	263,84 €	216,85 €	196,54 €	-20	-9,37%	193,48 €
<b>Schlüsselzuweisung A gesamt</b>	<b>62.721 €</b>	<b>69.459 €</b>	<b>91.024 €</b>	<b>74.376 €</b>	<b>68.985 €</b>	<b>-5.391</b>	<b>-7,25%</b>	<b>67.911 €</b>

<b>Finanzkraft/Umlagegrundl.</b>	<b>207.487</b>	<b>221.651</b>	<b>249.187</b>	<b>239.002</b>	<b>246.340</b>	<b>7.338</b>	<b>3,07%</b>	<b>251.972</b>
----------------------------------	----------------	----------------	----------------	----------------	----------------	--------------	--------------	----------------

Umlagen	2012	2013	2014	2015	2016	Veränderung gegenüber		geschätzt
						2015		2017
Kreisumlage Umlagesatz	42,00%	43,00%	44,00%	44,00%	44,17%		0,39%	44,23%
Umlagebetrag	87.145 €	95.310 €	109.642 €	105.161 €	108.421 €	3.260	3,10%	111.447 €
VG- Umlage Umlagesatz	45,50%	44,00%	43,00%	43,00%	43,00%		0,00%	43,00%
Umlagebetrag	94.407 €	97.526 €	107.150 €	102.771 €	105.926 €	3.155	3,07%	108.347 €
<b>Kreis- u. VG Umlage</b>	<b>181.552</b>	<b>192.836</b>	<b>216.792</b>	<b>207.932</b>	<b>214.347</b>	<b>6.415</b>	<b>3,09%</b>	<b>219.794</b>

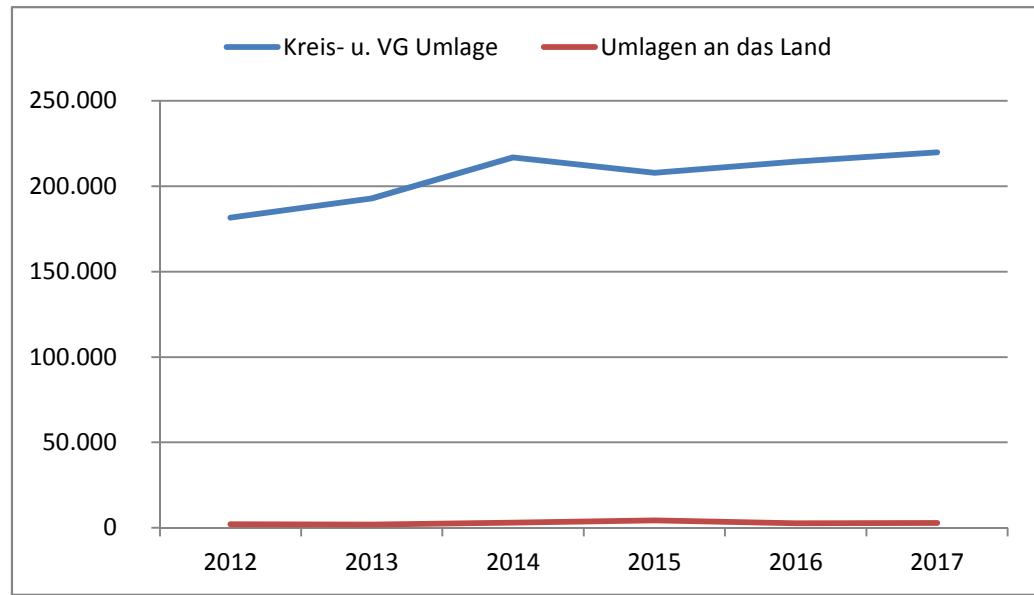
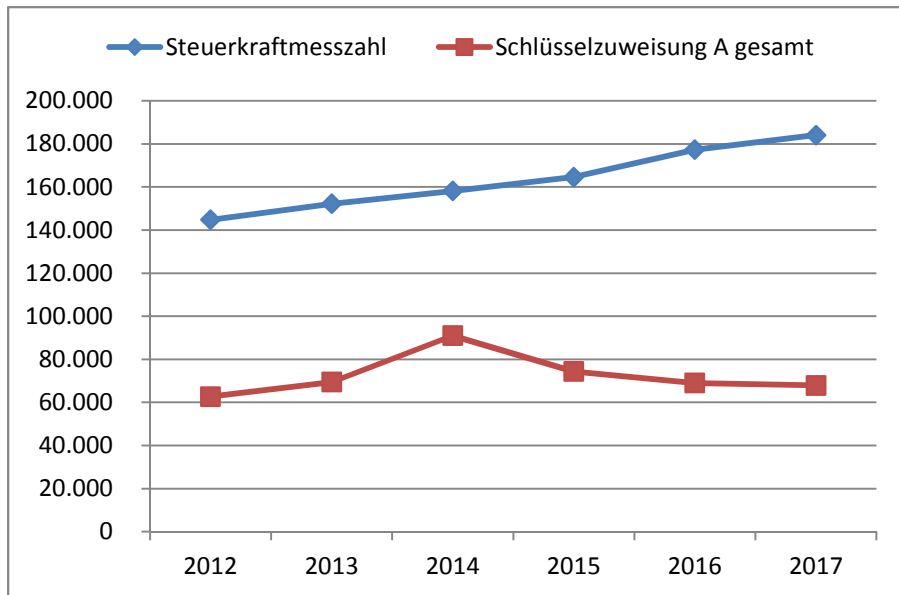
Haushaltsjahr	Soll 2012	Soll 2013	Soll 2014	Soll 2015	Planung 2016	Veränderung gegenüber		geschätzt
						2015		2017
Gewerbesteuerumlage	652	520	1.339	2.887	1.350	-1.537	-53,23%	1.350
Anteil "Fonds Deutsche Einheit"	1.547	1.483	1.790	1.473	1.350	-123	-8,35%	1.450
Finanzausgleichsumlage	0	0	0	0	0	0	0,00%	0
<b>Umlagen an das Land</b>	<b>2.199</b>	<b>2.003</b>	<b>3.129</b>	<b>4.360</b>	<b>2.700</b>	<b>-1.660</b>	<b>-38,07%</b>	<b>2.800</b>

Die Steuerkraftzahlen für das Haushaltsjahr 2016 wurden entsprechend dem Landesfinanzausgleichsgesetz (LFAG) aufgrund der Steuer-Ist-Einnahmen in der Zeit vom 1.10.2014 bis 30.09.2015 errechnet. Der Berechnung liegen die vom Ministerium des Innern, für Sport und Infrastruktur (ISIM) mitgeteilten Nivellierungssätze für die Grundsteuer A von 300 v. H. und für die Grundsteuer B von 365 v. H. zugrunde. Der Nivellierungssatz der Gewerbesteuer beträgt 365 v. H. (abzüglich Gewerbesteuerumlage von 69 v. H.= 296 v. H.).

Für die Ermittlung der Schlüsselzuweisung A für die Ortsgemeinden wurde für das Haushaltsjahr 2016 ein "Schwellenwert" von 75 % der landesdurchschnittlichen Steuerkraft berücksichtigt. Die landesdurchschnittliche Steuerkraft wurde vom Statistischen Landesamt mit 935,76 € pro Einwohner mitgeteilt. Jede Kommune, deren Steuerkraft unter 75,00 % (701,82€/Einwohner) der landesdurchschnittlichen Steuerkraft (935,76€/Einwohner) liegt, erhält als Ausgleich eine Schlüsselzuweisung A.

Die Steuerkraft der Ortsgemeinde beträgt 505,28 €/Einwohner und ist im Vergleich zum Vorjahr gestiegen. Dies entspricht 54,00 % der landesdurchschnittlichen Steuerkraft. Die ermittelte Steuerkraft der Ortsgemeinde liegt unter 75 % der landesdurchschnittlichen Steuerkraft. Die Ortsgemeinde erhält daher eine Schlüsselzuweisung A i. H. v. 68.985€ (196,54 € / Einwohner).

Die Berechnung der Kreisumlage erfolgte mit einem gesplitterten Hebesatz. Der Kreis partizipiert an den Umsatzsteuermehreinnahmen durch einen erhöhten Hebesatz von 48,57 %. Der Basishebesatz zur Berechnung der Kreisumlage bleibt im Jahr 2016 bei 44,00 %, so dass für das Jahr 2016 ein gewichteter Hebesatz von 44,17 % als Grundlage für die Kreisumlage dient. Für das Jahr 2017 wurde mit einem gewichteten Hebesatz von 44,23 % gerechnet.



## G. Entwicklung der Investitionen und Investitionsfördermaßnahmen

Die voraussichtliche Ausführung der Haushaltsplanung der wesentlichen Investitionen im Haushaltsjahr 2016 und 2017 ist nachstehend dargestellt. Bei der Veranschlagung der Haushaltsmittel für Investitionen wurde die voraussichtliche Entwicklung berücksichtigt.

In den Planansätzen des Vorjahres sind Haushaltsermächtigungen des Vorvorjahres sowie Nachträge enthalten.

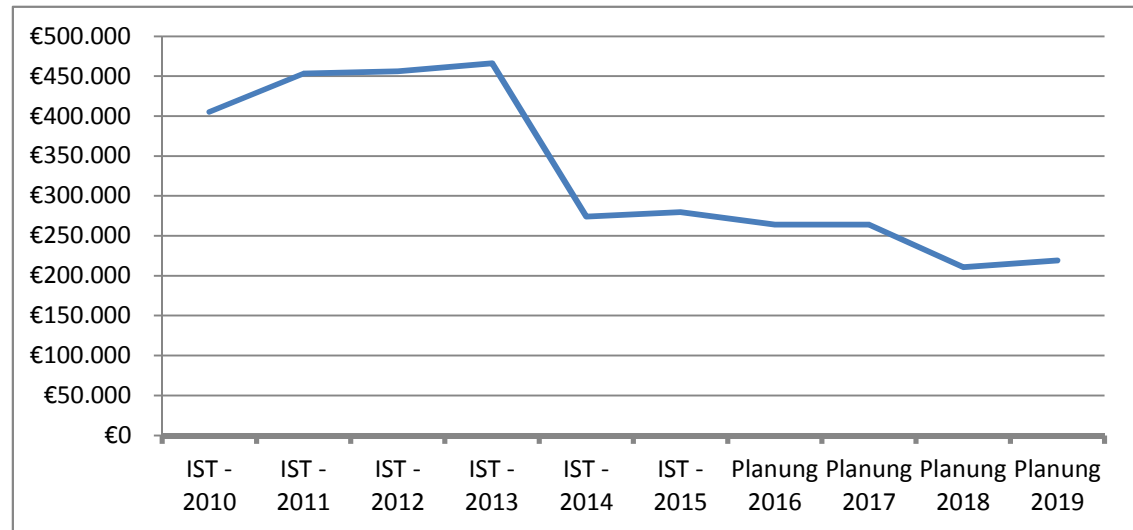
Die wesentlichen Investitionen oberhalb der Wertgrenze gemäß § 7 der Haushaltssatzung sind:

Maßnahme	Teilhaushalt 1:	2015				2016		2017	
		Plan	Soll	Plan	Soll	Auszahlungen	Einzahlungen	Auszahlungen	Einzahlungen
	Allgemeine Aufgaben der Ortsgemeinde	€	€	€	€	€	€	€	€
2	Maßnahmen an Gemeindestraßen <i>2016: Oberflächenentwässerung</i>	-	-	-	-	7.500	-	-	-
3	Anschaffung bewegliches Anlagevermögen <i>HH-Pauschale</i>	-	-	-	-	2.000	-	2.000	-
4	Generationenfreizeitfläche <i>2015: Herstellung Parkplatz am Wöschhoisjen und Zuschuss der Jagdgenossen</i>	-	6.410	-	2.500	-	-	-	-
7	Ausbau Wirtschaftswege <i>2015: Durchlass verlegt und Wald- und Feldwege hergestellt</i>	-	5.423	-	-	-	-	-	-
10	Bewegliche Wirtschaftsgüter Spielplatz <i>2016: Kleinkindspielgerät</i>	2.000	-	-	-	2.500	-	-	-
12	Nebenanlagen L 267 Beul <i>2015: Kostenanteil OG Heupelzen</i>	-	-	-	22.143	-	-	-	-
13	wiederkehrende Beiträge Straßenbau <i>2016: wkB Oberflächenentwässerung 70 % Anteil</i>	-	-	-	-	-	5.250	-	-
17	Umbau Wohnhaus (Wöschhoisjen) <i>2016: Gardinen (1.500 €) und EDV (2.000 €)</i>	-	89.393	-	44.600	3.500	-	-	-
	zuzüglich Einzahlungen aus Grabnutzungsentgelten					-	1.000	-	1.000
<b>Summe der maßnahmenbedingten Ein- und Auszahlungen 2016/2017</b>						<b>15.500</b>	<b>6.250</b>	<b>2.000</b>	<b>1.000</b>
<b>Finanzmittelüberschuss/Finanzmittelfehlbetrag (-) für die Investitionen 2016/2017:</b>						<b>- 9.250</b>		<b>- 1.000</b>	



## H. Entwicklung der liquiden Mittel (Forderung/Verbindlichkeit gegenüber der Verbandsgemeinde)

Haushaltsjahr	Veränderung	Bestand zum 31.12.
IST - 2010	-131.031 €	405.111 €
IST - 2011	48.056 €	453.167 €
IST - 2012	2.939 €	456.106 €
IST - 2013	10.033 €	466.139 €
IST - 2014	-192.200 €	273.939 €
IST - 2015	5.634 €	279.574 €
Planung 2016	-15.600 €	263.974 €
Planung 2017	200 €	264.174 €
Planung 2018	-53.300 €	210.874 €
Planung 2019	8.150 €	219.024 €



Die liquiden Mittel der Ortsgemeinde betragen zum 1.1.2016 rund **279.574 €**.

Der Finanzhaushalt weist bei den ordentlichen und außerordentlichen Ein- und Auszahlungen im Jahr 2016 einen Fehlbetrag von 6.350 € aus. Der Saldo der Ein- und Auszahlungen aus Investitionstätigkeiten beträgt - 9.250 €. Der Finanzmittelfehlbetrag beläuft sich auf 15.600 € und wird aus den liquiden Mitteln der Ortsgemeinde finanziert.

Im Jahr 2017 weist der Finanzhaushalt bei den ordentlichen und außerordentlichen Ein- und Auszahlungen einen Überschuss von 1.200 € aus. Der Saldo der Ein- und Auszahlungen aus Investitionstätigkeit beträgt - 1.000 €. Der sich daraus ergebene Finanzmittelüberschuss beläuft sich auf 200 € und wird den liquiden Mitteln der Ortsgemeinde zugeführt.

## M. Haushaltsanalyse / Kennzahlen

lfd. Nr.	Kennzahl	Formel	Berechnung	Ergebnis in %
1	Aufwanddeckungsgrad	$= \frac{\text{ordentliche Erträge} * 100}{\text{ordentliche Aufwendungen}}$	$= \frac{307.900 \text{ €} * 100}{346.500 \text{ €}}$	88,86
2	Drittfinanzierungsquote	$= \frac{\text{Erträge aus der Auflösung von Sonderposten} * 100}{\text{Abschreibungen auf Anlagevermögen}}$	$= \frac{(17.100 \text{ €} + 18.200 \text{ €} + 400 \text{ €} + 800 \text{ €}) * 100}{66.500 \text{ €}}$	54,89
3	Anlagendeckungsgrad II	$= \frac{(\text{Eigenkapital} + \text{Sonderposten aus Zuwendungen und Beiträgen} + \text{langfristiges Fremdkapital}) * 100}{\text{Anlagevermögen}}$	$= \frac{(802.750 \text{ €} + 491.333 \text{ €} + 3.932 \text{ €}) * 100}{938.315 \text{ €}}$	138,33
4	Transferaufwandsquote	$= \frac{\text{Transferaufwendungen} * 100}{\text{ordentliche Aufwendungen}}$	$= \frac{217.650 \text{ €} * 100}{346.500 \text{ €}}$	62,81

Zur Ermittlung der Kennzahlen wurde die Bilanz des letzten Jahresabschlusses zum 31.12.2010 sowie die Daten der Haushaltsplanung 2016 herangezogen.

### M.1 Haushaltsgesamtsituation = Aufwanddeckungsgrad

Der Aufwanddeckungsgrad gibt an, zu welchem Anteil ordentliche Aufwendungen (Ergebnishaushalt Nr. 19) durch ordentliche Erträge (Ergebnishaushalt Nr. 10) gedeckt werden können. Sie dient der Beurteilung der Generationengerechtigkeit. Durch eine vollständige Deckung, also mind. 100 %, wird das finanzielle Gleichgewicht innerhalb der Ergebnisrechnung erreicht und eine generationengerechte Haushaltspolitik betrieben. Die Generationengerechtigkeit ist nicht gegeben, da die ordentlichen Aufwendungen nicht zu 100 % durch die ordentlichen Erträge gedeckt werden können. Bei Betrachtung der vorläufigen Jahresergebnisse (D. Übersicht über die Rechnungsergebnisse der Vorjahre) ist ein Haushaltsausgleich lediglich in den Jahren 2011 und 2014 gegeben.

### M.2 Vermögenslage = Drittfinanzierungsquote

Die Drittfinanzierungsquote stellt dar, inwieweit die Erträge aus der Auflösung von Sonderposten die Belastungen durch Abschreibungen auffangen. Je höher dieser Wert, desto geringer ist der aus Abschreibungen noch zur erwirtschaftende Betrag. Die Ortsgemeinde hat in der Vergangenheit ihr Anlagevermögen über die Hälfte aus Zuwendungen finanziert, sodass die Finanzierungsquote 54,89 % beträgt.

### M.3 Finanzlage = Anlagendeckungsgrad II

Der Anlagendeckungsgrad beschreibt die "Silberne Bilanzregel". Daraus ergibt sich, das langfristiges Vermögen möglichst langfristig finanziert sein sollte (i.d.R. 100 %). In der Ortsgemeinde liegt der Anlagendeckungsgrad bei 138,33 %. Die "Silberne Bilanzregel" wird demnach eingehalten.

### M.4 Ertragslage = Transferaufwandsquote

Die Transferaufwandsquote gibt an, welcher Anteil an den ordentlichen Aufwendungen (Ergebnishaushalt Nr. 19) für Transferleistungen sowie Zuweisungen und Zuschüsse für laufende Zwecke (Ergebnishaushalt Nr. 16) benötigt wird. Der Anteil der Transferaufwendungen beläuft sich auf 62,81 %. Dies ist vor allem der Kreis- und Verbandsgemeindeumlage geschuldet. Die weiteren Anteile an den ordentlichen Aufwendungen umfassen die Personalaufwendungen (4,68 %), Sach- und Dienstleistungen (10,79 %) sowie die Abschreibung (19,19 %).

# **Ortsgemeinde Busenhausen**

in der Verbandsgemeinde Altenkirchen

Landkreis Altenkirchen

## **Bilanz in Kontoform zum 31.12.2010 (mit Vorjahr)**

## Bilanz in Kontoform 2010

Zweijahressicht  
zum 31.12.2010

17 Busenhausen

Betragsangaben in EUR

Aktiva	Haushaltsjahr 2010	Vorjahr 2009	Passiva	Haushaltsjahr 2010	Vorjahr 2009
<b>Aktivseite</b>			<b>Passivseite</b>		
1. Anlagevermögen	938.315,31	648.409,82	<b>1. Eigenkapital</b>	802.749,89	799.892,11
1.1. Immaterielle Vermögensgegenstände	8.274,93	8.753,80	<b>1.1. Kapitalrücklage</b>	715.037,13	715.037,13
1.1.1. Gewerbliche Schutzrechte und ähnliche Rechte und Werte sowie Lizenzen an solchen Rechten und Werten			1.2. Sonstige Rücklagen		
1.1.2. Geleistete Zuwendungen	3.965,87	4.058,26	1.3. Ergebnisvortrag	84.854,98	61.393,28
1.1.3. Gezahlte Investitionszuschüsse	4.309,06	4.695,54	1.4. Jahresüberschuss / Jahresfehlbetrag	2.857,78	23.461,70
1.1.4. Geschäfts- oder Firmenwert			2. Sonderposten	491.333,29	333.360,48
1.1.5. Anzahlungen auf immaterielle Vermögensgegenstände			2.1. Sonderposten für Belastungen aus dem kommunalen Finanzausgleich		
1.2. Sachanlagen	930.040,38	639.656,02	2.2. Sonderposten zum Anlagevermögen	467.385,31	317.845,04
1.2.1. Wald, Forsten	1.075,00	1.075,00	2.2.1. Sonderposten aus Zuwendungen	120.514,61	84.058,90
1.2.2. Sonstige unbebaute Grundstücke und grundstücksgleiche Rechte	11.919,60	11.919,60	2.2.2. Sonderposten aus Beiträgen und ähnlichen Entgelten	186.998,93	213.899,67
1.2.3. Bebaute Grundstücke und grundstücksgleiche Rechte	52.405,28	50.010,97	2.2.3. Sonderposten aus Anzahlungen für Anlagevermögen	159.871,77	19.886,47
1.2.4. Infrastrukturvermögen	601.376,75	555.456,30	2.3. Sonderposten für den Gebührenaussgleich		
1.2.5. Bauten auf fremdem Grund und Boden			2.4. Sonderposten mit Rücklageanteil		
1.2.6. Kunstgegenstände, Denkmäler	1,00	1,00	2.5. Sonderposten aus Grabnutzungsentgelten	7.689,73	7.808,53
1.2.7. Maschinen, technische Anlagen, Fahrzeuge			2.6. Sonderposten aus Anzahlungen für Grabnutzungsentgelte		
1.2.8. Betriebs- und Geschäftsausstattung	58.711,27	10.568,76	2.7. sonstige Sonderposten	16.258,25	7.706,91
1.2.9. Pflanzen, Tiere			3. Rückstellungen	27.109,00	25.479,00
1.2.10. Geleistete Anzahlungen, Anlagen im Bau	204.551,48	10.624,39	3.1. Rückstellungen für Pensionen und ähnliche Verpflichtungen	27.109,00	25.479,00
1.3. Finanzanlagen			3.2. Steuerrückstellungen		
1.3.1. Anteile an verbundenen Unternehmen			3.3. Rückstellungen für latente Steuern		
1.3.2. Ausleihungen an verbundene Unternehmen			3.4. Sonstige Rückstellungen		
1.3.3. Beteiligungen			4. Verbindlichkeiten	49.361,73	36.599,53
1.3.4. Ausleihungen an Unternehmen, mit denen ein Beteiligungsverhältnis besteht			4.1. Anleihen		
1.3.5. Sondervermögen, Zweckverbände, Anstalten des öffentlichen Rechts, rechtsfähige kommunale Stiftungen			4.2. Verbindlichkeiten aus Kreditaufnahmen	3.932,20	

## Bilanz in Kontoform 2010

Zweijahressicht  
zum 31.12.2010

17 Busenhausen

Betragsangaben in EUR

Aktiva	Haushaltsjahr 2010	Vorjahr 2009	Passiva	Haushaltsjahr 2010	Vorjahr 2009
1.3.6. Ausleihungen an Sondervermögen, Zweckverbände, Anstalten des öffentlichen Rechts, rechtsfähige kommunale Stiftungen			4.2.1. Verbindlichkeiten aus Kreditaufnahmen für Investitionen	3.932,20	
1.3.7. Sonstige Wertpapiere des Anlagevermögens			4.2.2. Verbindlichkeiten aus Kreditaufnahmen zur Liquiditätssicherung		
1.3.8. Sonstige Ausleihungen			4.3. Verbindlichkeiten aus Vorgängen, die Kreditaufnahmen wirtschaftlich gleichkommen		
2. Umlaufvermögen	431.310,19	546.250,34	4.4. Erhaltene Anzahlungen auf Bestellungen		
2.1. Vorräte			4.5. Verbindlichkeiten aus Lieferungen und Leistungen	2.353,94	700,18
2.1.1. Roh-, Hilfs- und Betriebsstoffe			4.6. Verbindlichkeiten aus Transferleistungen		
2.1.2. Unfertige Erzeugnisse, unfertige Leistungen			4.7. Verbindlichkeiten gegenüber verbundenen Unternehmen		
2.1.3. Fertige Erzeugnisse, fertige Leistungen und Waren			4.8. Verbindlichkeiten gegenüber Unternehmen, mit denen ein Beteiligungsverhältnis besteht		
2.1.4. Geleistete Anzahlungen auf Vorräte			4.9. Verbindlichkeiten gegenüber Sondervermögen, Zweckverbänden, Anstalten des öffentlichen Rechts, rechtsfähige kommunale Stiftungen		
2.2. Forderungen und sonstige Vermögensgegenstände	431.310,19	546.250,34	4.10. Verbindlichkeiten gegenüber dem sonstigen öffentlichen Bereich	839,29	524,29
2.2.1. Öffentlich-rechtliche Forderungen, Forderungen aus Transferleistungen	26.372,00	10.232,56	4.11. Sonstige Verbindlichkeiten	42.236,30	35.375,06
2.2.2. Privatrechtliche Forderungen aus Lieferungen und Leistungen	- 172,48	- 124,12	5. Rechnungsabgrenzungsposten	18,81	125,97
2.2.3. Forderungen gegen verbundene Unternehmen					
2.2.4. Forderungen gegen Unternehmen, mit denen ein Beteiligungsverhältnis besteht					
2.2.5. Forderungen gegen Sondervermögen, Zweckverbände, Anstalten des öffentlichen Rechts, rechtsfähige kommunale Stiftungen					
2.2.6. Forderungen gegen den sonstigen öffentlichen Bereich	405.110,67	536.141,90			
2.2.7. sonstige Vermögensgegenstände					
2.2.8. wertberichtigte Forderungen					
2.3. Wertpapiere des Umlaufvermögens					
2.3.1. Anteile an verbundenen Unternehmen					
2.3.2. Sonstige Wertpapiere des Umlaufvermögens					
2.4. Kassenbestand, Bundesbankguthaben, Guthaben bei der Europäischen Zentralbank, Guthaben bei Kreditinstituten und Schecks					
3. Ausgleichsposten für latente Steuern					
4. Rechnungsabgrenzungsposten	947,22	796,93			

---

## Bilanz in Kontoform 2010

Zweijahressicht  
zum 31.12.2010

17 Busenhausen

Betragsangaben in EUR

---

<b>Aktiva</b>	<b>Haushaltsjahr 2010</b>	<b>Vorjahr 2009</b>	<b>Passiva</b>	<b>Haushaltsjahr 2010</b>	<b>Vorjahr 2009</b>
4.1. Disagio					
4.2. Sonstige Rechnungsabgrenzungsposten	947,22	796,93			
5. Nicht durch Eigenkapital gedeckter Fehlbetrag					
<b>Summe Aktiv</b>	<b>1.370.572,72</b>	<b>1.195.457,09</b>	Summe Passiv	<b>1.370.572,72</b>	<b>1.195.457,09</b>

# **Ortsgemeinde Busenhausen**

in der Verbandsgemeinde Altenkirchen

Landkreis Altenkirchen

## **Gesamtergebnishaushalt für die Haushaltsjahre 2016 und 2017**

**Gesamtergebnishaushalt Busenhausen 2016/2017**

Muster 5 (zu § 2 Abs. 1 GemHVO)

Bezeichnung	Rechn.-Erg. Vorvorjahr 2014	Vorjahr 2015	Planjahr 2016	Planjahr 2017	Planjahr 2018	Planjahr 2019
<b>1. Steuern und ähnliche Abgaben</b>	<b>171.359</b>	<b>169.900</b>	<b>179.700</b>	<b>184.750</b>	<b>189.600</b>	<b>194.750</b>
401100 Grundsteuer A	4.955	4.900	4.900	4.900	4.900	4.900
401200 Grundsteuer B	25.765	25.500	25.700	25.700	25.700	25.700
401300 Gewerbesteuer	7.872	1.500	7.000	7.000	7.000	7.000
402100 Gemeindeanteil an der Einkommensteuer	119.259	125.500	128.000	132.500	137.100	141.900
402200 Gemeindeanteil an der Umsatzsteuer	508	500	800	950	750	750
403300 Hundesteuer	551	500	800	800	800	800
405210 Familienleistungsausgleich (vom Land)	12.449	11.500	12.500	12.900	13.350	13.700
<b>2. Zuwendungen, allgemeine Umlagen und sonstige Transfererträge</b>	<b>91.024</b>	<b>91.100</b>	<b>86.050</b>	<b>84.700</b>	<b>92.300</b>	<b>91.500</b>
411110 Schlüsselzuweisung A	91.024	82.200	68.950	67.900	75.500	77.100
415100 Erträge aus der Auflösung von Sonderposten aus Zuwendungen		8.900	17.100	16.800	16.800	14.400
<b>3. Erträge der sozialen Sicherung</b>						
<b>4. öffentlich-rechtliche Leistungsentgelte</b>	<b>5.717</b>	<b>21.100</b>	<b>29.700</b>	<b>21.300</b>	<b>21.300</b>	<b>18.900</b>
431200 Gebühren für die Erteilung von Bescheiden (u.a. Genehmigungen, Ablehnungen, Untersagungen, Vorkaufsrecht)	100	100	100	100	100	100
432100 Entgelte für die Benutzung von öffentlichen Einrichtungen und für wirtschaftliche Dienstleistungen			1.000	1.000	1.000	1.000
432240 Entgelte - für das Bestattungswesen	29	1.000	1.000	1.000	1.000	1.000
432300 Entgelte für die Unterhaltung von Straßen, Wirtschaftswegen u.a. öffentlichen Einrichtungen	5.588	6.700	9.000	5.000	5.000	5.000
437000 Erträge aus der Auflösung von Sonderposten für Beiträge und ähnlichen Entgelten		12.900	18.200	13.800	13.800	11.400
439000 Erträge aus der Auflösung von Sonderposten für Grabnutzungsentgelte		400	400	400	400	400
<b>5. privatrechtliche Leistungsentgelte</b>	<b>116</b>	<b>60</b>	<b>100</b>	<b>100</b>	<b>100</b>	<b>100</b>
441200 Mieten und Pachten	116	60	100	100	100	100
<b>6. Kostenerstattungen und Kostenumlagen</b>	<b>917</b>	<b>1.050</b>	<b>1.350</b>	<b>1.350</b>	<b>1.350</b>	<b>1.350</b>
442430 Kostenerstattungen und Kostenumlagen - von Gemeinden und Gemeindeverbänden	917	750	850	850	850	850
442590 Kostenerstattungen und Kostenumlagen - vom sonstigen privaten Bereich		300	500	500	500	500
<b>7. Erhöhung oder Verminderung des Bestands an fertigen und unfertigen Erzeugnissen</b>						
<b>8. andere aktivierte Eigenleistungen</b>						
<b>9. sonstige laufende Erträge</b>	<b>10.584</b>	<b>10.650</b>	<b>11.000</b>	<b>11.000</b>	<b>11.000</b>	<b>11.000</b>
462500 Konzessionsabgaben	9.871	9.500	9.500	9.500	9.500	9.500
466100 Erträge aus der Auflösung von Wertberichtigungen und Sonderposten		800	800	800	800	800
466140 Erträge aus der Auflösung von Rückstellungen	713	350	700	700	700	700
<b>10. Summe der laufenden Erträge aus Verwaltungstätigkeit</b>	<b>279.717</b>	<b>293.860</b>	<b>307.900</b>	<b>303.200</b>	<b>315.650</b>	<b>317.600</b>



## Gesamtergebnishaushalt Busenhausen 2016/2017

Muster 5 (zu § 2 Abs. 1 GemHVO)

Bezeichnung	Rechn.-Erg. Vorvorjahr 2014	Vorjahr 2015	Planjahr 2016	Planjahr 2017	Planjahr 2018	Planjahr 2019
<b>11. Personalaufwendungen</b>	<b>9.855</b>	<b>14.000</b>	<b>16.200</b>	<b>16.200</b>	<b>16.200</b>	<b>16.200</b>
501100 Bürgermeister, Beigeordnete, Ortsvorsteher	8.149	8.500	9.000	9.000	9.000	9.000
501400 Rats- und Ausschussmitglieder	522	700	500	500	500	500
502900 Sonstige Vergütungen, Leistungszulagen	1.183	1.600	3.200	3.200	3.200	3.200
507910 Ehrensoldrückstellungen		3.200	3.500	3.500	3.500	3.500
<b>12. Versorgungsaufwendungen</b>	<b>2.131</b>	<b>2.200</b>	<b>2.350</b>	<b>2.350</b>	<b>2.350</b>	<b>2.350</b>
511300 ehrenamtlich Tätige	2.131	2.200	2.350	2.350	2.350	2.350
<b>13. Aufwendungen für Sach- und Dienstleistungen</b>	<b>15.380</b>	<b>27.750</b>	<b>37.400</b>	<b>26.250</b>	<b>26.300</b>	<b>26.350</b>
523100 Unterhaltung der Grundstücke und Außenanlagen	2.241	4.900	3.900	3.450	3.450	3.450
523130 Gebäude einschließlich der Bestandteile, die dem Gebäude zuzurechnen sind		600	300	300	300	300
523210 Bewirtschaftung der Grundstücke und Gebäude - Energie (Strom, Öl, Gas)	1.207	2.700	2.000	2.000	2.000	2.000
523220 Bewirtschaftung der Grundstücke und Gebäude - Wasser, Abwasser, Abfall (wkB, Gebühren)	777	1.050	1.050	1.050	1.050	1.050
523230 Bewirtschaftung der Grundstücke und Gebäude - Sonstige Bewirtschaftungskosten		100				
523380 Straßen, Wege, Plätze und Verkehrslenkungsanlagen	2.277	8.000	17.000	8.000	8.000	8.000
523400 Unterhaltung von Kunstgegenständen und Denkmälern		250	250	250	250	250
523600 Unterhaltung der Maschinen, Geräte, Betriebs- und Geschäftsausstattung sowie Kleinteile bis 1.000 € (netto)	381	750	3.100	1.300	1.300	1.300
524700 Sonstige Verbrauchsmittel			500	500	500	500
524900 Sonstige Aufwendungen für Sach- und Dienstleistungen	73					
525430 Kostenerstattungen - an Gemeinden und Gemeindeverbände	4.358	5.150	4.850	4.850	4.850	4.850
525431 Kostenerstattungen - an Gemeinden und Gemeindeverbände - Straßenoberflächenentwässerung	2.414	2.450	2.650	2.750	2.800	2.850
525510 Kostenerstattungen - an private Unternehmen	1.650	1.800	1.800	1.800	1.800	1.800
<b>14. Abschreibungen auf immaterielle Vermögensgegenstände des Anlagevermögens und auf Sachanlagen</b>		<b>45.500</b>	<b>66.500</b>	<b>60.000</b>	<b>57.000</b>	<b>51.800</b>
532000 Abschreibungen auf immaterielle Vermögensgegenstände		600	600	600	600	600
534000 Abschreibungen auf bebaute Grundstücke und grundstücksgleiche Rechte		2.800	10.300	10.100	9.200	9.200
535000 Abschreibung auf das Infrastrukturvermögen		34.000	47.100	40.900	39.100	34.400
536000 Abschreibungen auf Bauten auf fremden Grund und Boden		1.900	1.900	1.900	1.900	1.900
538500 Abschreibungen auf Betriebs- und Geschäftsausstattung		6.200	6.600	6.500	6.200	5.700
<b>15. Abschreibungen auf Vermögensgegenstände des Umlaufvermögens, soweit diese die üblichen Abschreibungen überschreiten</b>						
<b>16. Zuwendungen, Umlagen und sonstige Transferaufwendungen</b>	<b>220.371</b>	<b>217.850</b>	<b>217.650</b>	<b>223.100</b>	<b>228.650</b>	<b>233.850</b>
541590 Zuweisungen und Zuschüsse für laufende Zwecke - an den sonstigen privaten Bereich	450	450	450	450	450	450
543100 Gewerbesteuerumlage	1.339	300	1.350	1.350	1.350	1.350
544110 Finanzierungsbeteiligung Fonds Deutsche Einheit	1.790	1.800	1.350	1.450	1.500	1.550
544210 Allgemeine Umlagen an Gemeinden und Gemeindeverbände - Landkreis Altenkirchen	109.642	108.900	108.500	111.500	114.250	116.650
544230 Allgemeine Umlagen an Gemeinden und Gemeindeverbände - Verbandsgemeinde Altenkirchen	107.150	106.400	106.000	108.350	111.100	113.850
<b>17. Aufwendungen der sozialen Sicherung</b>						

## Gesamtergebnishaushalt Busenhausen 2016/2017

Muster 5 (zu § 2 Abs. 1 GemHVO)

Bezeichnung	Rechn.-Erg. Vorvorjahr 2014	Vorjahr 2015	Planjahr 2016	Planjahr 2017	Planjahr 2018	Planjahr 2019
<b>18. sonstige laufende Aufwendungen</b>	<b>5.827</b>	<b>6.660</b>	<b>6.400</b>	<b>6.400</b>	<b>6.450</b>	<b>6.500</b>
562100 Mieten, Pachten und Erbbauzinsen	65	70	70	70	70	70
563100 Büromaterial, Geschäftsaufwendungen	41	100	100	100	100	100
563400 Telefon, Datenübertragungskosten	124					
563900 Sonstiges	333		200	200	200	200
564100 Versicherungsbeiträge	1.078	1.330	1.380	1.380	1.430	1.480
564200 Beiträge zu Wirtschaftsverbänden, Berufsvertretungen, Berufsgenossenschaften und Vereinen	223	240	300	300	300	300
568100 Grundsteuer	64	70				
569200 Verfügungsmittel	75	150	150	150	150	150
569320 Ehrengeschenke/Ehrengaben	384	700	700	700	700	700
569900 Sonstige (u. a. Partnerschaften, Heimatpflege, Dorfgemeinschaft, örtliche Feiern und Veranstaltungen)	3.441	4.000	3.500	3.500	3.500	3.500
<b>19. Summe der laufenden Aufwendungen aus Verwaltungstätigkeit</b>	<b>253.564</b>	<b>313.960</b>	<b>346.500</b>	<b>334.300</b>	<b>336.950</b>	<b>337.050</b>
20. laufendes Ergebnis aus Verwaltungstätigkeit	26.153	- 20.100	- 38.600	- 31.100	- 21.300	- 19.450
21. Zins- und sonstige Finanzerträge	6.745	7.700	1.400	1.400	1.100	1.100
471430 Zinserträge für Kredite - von Gemeinden und Gemeindeverbänden	5.859	7.600	1.300	1.300	1.000	1.000
472000 Zinsen aus Stundungen und Verrentungen	15					
479200 Vollverzinsung aus Gewerbesteuer (§ 233a AO)	871	100	100	100	100	100
22. Zins- und sonstige Finanzaufwendungen		100	100	100	100	100
579100 aus der Vollverzinsung der Gewerbesteuer (§ 233a AO)		100	100	100	100	100
<b>23. Finanzergebnis</b>	<b>6.745</b>	<b>7.600</b>	<b>1.300</b>	<b>1.300</b>	<b>1.000</b>	<b>1.000</b>
<b>24. ordentliches Ergebnis</b>	<b>32.897</b>	<b>- 12.500</b>	<b>- 37.300</b>	<b>- 29.800</b>	<b>- 20.300</b>	<b>- 18.450</b>
25. außerordentliche Erträge						
26. außerordentliche Aufwendungen						
<b>27. außerordentliches Ergebnis</b>						
<b>28. Jahresergebnis Jahresüberschuss oder Jahresfehlbetrag</b>	<b>32.897</b>	<b>- 12.500</b>	<b>- 37.300</b>	<b>- 29.800</b>	<b>- 20.300</b>	<b>- 18.450</b>
29. Einstellung in den Sonderposten für Belastungen aus dem kommunalen Finanzausgleich						
30. Entnahme aus dem Sonderposten für Belastungen aus dem kommunalen Finanzausgleich						
<b>31. Jahresergebnis nach Berücksichtigung der Veränderung des Sonderpostens für Belastungen aus dem kommunalen Finanzausgleich</b>	<b>32.897</b>	<b>- 12.500</b>	<b>- 37.300</b>	<b>- 29.800</b>	<b>- 20.300</b>	<b>- 18.450</b>

# **Ortsgemeinde Busenhausen**

in der Verbandsgemeinde Altenkirchen

Landkreis Altenkirchen

## **Gesamtfinanzhaushalt für die Haushaltsjahre 2016 und 2017**

## Finanzhaushalt Busenhausen 2016/2017

Muster 7 (zu § 3 Abs. 1 Satz 2 GemHVO)

Bezeichnung	Rechn.-Erg. Vorvorjahr 2014	Vorjahr 2015	Planjahr 2016	Planjahr 2017	Planjahr 2018	Planjahr 2019
1. Steuern und ähnliche Abgaben	167.269	169.900	179.700	184.750	189.600	194.750
2. Zuwendungen, allgemeine Umlagen und sonstige Transfereinzahlungen	91.024	82.200	68.950	67.900	75.500	77.100
3. Einzahlungen der sozialen Sicherung						
4. öffentlich-rechtliche Leistungsentgelte	6.610	7.800	11.100	7.100	7.100	7.100
5. privatrechtliche Leistungsentgelte	116	60	100	100	100	100
6. Kostenerstattungen und Kostenumlagen	1.348	1.050	1.350	1.350	1.350	1.350
7. Erhöhung oder Verminderung des Bestands an fertigen und unfertigen Erzeugnissen						
8. andere aktivierte Eigenleistungen						
9. sonstige laufende Einzahlungen	12.477	9.500	9.500	9.500	9.500	9.500
<b>10. Summe der laufenden Einzahlungen aus Verwaltungstätigkeit</b>	<b>278.845</b>	<b>270.510</b>	<b>270.700</b>	<b>270.700</b>	<b>283.150</b>	<b>289.900</b>
11. Personalauszahlungen	9.878	10.800	12.700	12.700	12.700	12.700
12. Versorgungsauszahlungen	2.138	2.200	2.350	2.350	2.350	2.350
13. Auszahlungen für Sach- und Dienstleistungen	18.970	27.750	37.400	26.250	26.300	26.350
14. Zuwendungen, Umlagen und sonstige Transferauszahlungen	220.696	217.850	219.500	223.100	228.650	233.850
15. Auszahlungen der sozialen Sicherung						
16. sonstige laufende Auszahlungen	6.142	6.660	6.400	6.400	6.450	6.500
<b>17. Summe der laufenden Auszahlungen aus Verwaltungstätigkeit</b>	<b>257.825</b>	<b>265.260</b>	<b>278.350</b>	<b>270.800</b>	<b>276.450</b>	<b>281.750</b>
<b>18. Saldo der laufenden Ein- und Auszahlungen aus Verwaltungstätigkeit</b>	<b>21.020</b>	<b>5.250</b>	<b>- 7.650</b>	<b>- 100</b>	<b>6.700</b>	<b>8.150</b>
19. Zins- und sonstige Finanzeinzahlungen	6.638	7.700	1.400	1.400	1.100	1.100
20. Zins- und sonstige Finanzauszahlungen		100	100	100	100	100
<b>21. Saldo der Zins- und der sonstigen Finanzein- und -auszahlungen</b>	<b>6.638</b>	<b>7.600</b>	<b>1.300</b>	<b>1.300</b>	<b>1.000</b>	<b>1.000</b>
<b>22. Saldo der ordentlichen Ein- und Auszahlungen</b>	<b>27.658</b>	<b>12.850</b>	<b>- 6.350</b>	<b>1.200</b>	<b>7.700</b>	<b>9.150</b>
23. außerordentliche Einzahlungen						
24. außerordentliche Auszahlungen						
<b>25. Saldo der außerordentlichen Ein- und Auszahlungen</b>						

## Finanzhaushalt Busenhausen 2016/2017

Muster 7 (zu § 3 Abs. 1 Satz 2 GemHVO)

Bezeichnung	Rechn.-Erg. Vorvorjahr 2014	Vorjahr 2015	Planjahr 2016	Planjahr 2017	Planjahr 2018	Planjahr 2019
<b>26. Saldo der ordentlichen und außerordentlichen Ein- und Auszahlungen</b>	<b>27.658</b>	<b>12.850</b>	<b>- 6.350</b>	<b>1.200</b>	<b>7.700</b>	<b>9.150</b>
27. Einzahlungen aus Investitionszuwendungen	55.400					
28. Einzahlungen aus Beiträgen und ähnlichen Entgelten		1.000	6.250	1.000	1.000	1.000
29. Einzahlungen für immaterielle Vermögensgegenstände						
30. Einzahlungen für Sachanlagen						
31. Einzahlungen für Finanzanlagen						
32. Einzahlungen aus sonstigen Ausleihungen und Kreditgewährungen						
33. Einzahlungen aus der Veräußerung von Vorräten						
34. sonstige Investitionseinzahlungen						
<b>35. Summe der Einzahlungen aus Investitionstätigkeit</b>	<b>55.400</b>	<b>1.000</b>	<b>6.250</b>	<b>1.000</b>	<b>1.000</b>	<b>1.000</b>
36. Auszahlungen für immaterielle Vermögensgegenstände	31.534		7.500			
37. Auszahlungen für Sachanlagen	240.462	2.000	8.000	2.000	62.000	2.000
38. Auszahlungen für Finanzanlagen						
39. Auszahlungen für sonstige Ausleihungen und Kreditgewährungen						
40. Auszahlungen für den Erwerb von Vorräten						
41. sonstige Investitionsauszahlungen						
<b>42. Summe der Auszahlungen aus Investitionstätigkeit</b>	<b>271.996</b>	<b>2.000</b>	<b>15.500</b>	<b>2.000</b>	<b>62.000</b>	<b>2.000</b>
<b>43. Saldo aus der Ein- und Auszahlungen aus Investitionstätigkeit</b>	<b>- 216.596</b>	<b>- 1.000</b>	<b>- 9.250</b>	<b>- 1.000</b>	<b>- 61.000</b>	<b>- 1.000</b>
<b>44. Finanzmittelüberschuss / Finanzmittelfehlbetrag</b>	<b>- 188.938</b>	<b>11.850</b>	<b>- 15.600</b>	<b>200</b>	<b>- 53.300</b>	<b>8.150</b>
45. Einzahlungen aus der Aufnahme von Investitionskrediten						
46. Auszahlungen zur Tilgung von Investitionskrediten	3.232	3.250				
<b>47. Saldo der Ein- und Auszahlungen aus Investitionskrediten</b>	<b>- 3.232</b>	<b>- 3.250</b>				
48. Zunahme der Verbindlichkeiten gegenüber der Verbandsgemeinde aus der Aufnahme von Krediten zur Liquiditätssicherung						
49. Abnahme der Verbindlichkeiten gegenüber der Verbandsgemeinde aus der Aufnahme von Krediten zur Liquiditätssicherung						

## Finanzhaushalt Busenhausen 2016/2017

Muster 7 (zu § 3 Abs. 1 Satz 2 GemHVO)

Bezeichnung	Rechn.-Erg. Vorvorjahr 2014	Vorjahr 2015	Planjahr 2016	Planjahr 2017	Planjahr 2018	Planjahr 2019
<b>50. Veränderung der Verbindlichkeiten gegenüber der Verbandsgemeinde aus Krediten zur Liquiditätssicherung</b>						
51. Abnahme der Forderungen gegenüber der Verbandsgemeinde aus dem Zahlungsmittelbestand	192.200		15.600		53.300	
52. Zunahme der Forderungen gegenüber der Verbandsgemeinde aus dem Zahlungsmittelbestand		8.600		200		8.150
<b>53. Veränderung der Forderungen gegenüber der Verbandsgemeinde aus dem Zahlungsmittelbestand</b>	<b>192.200</b>	<b>- 8.600</b>	<b>15.600</b>	<b>- 200</b>	<b>53.300</b>	<b>- 8.150</b>
<b>54. Saldo der Ein- und Auszahlungen aus Finanzierungstätigkeit</b>	<b>188.968</b>	<b>- 11.850</b>	<b>15.600</b>	<b>- 200</b>	<b>53.300</b>	<b>- 8.150</b>
55. Einzahlungen aus durchlaufenden Geldern	138					
56. Auszahlungen aus durchlaufenden Geldern	168					
<b>57. Saldo durchlaufende Gelder</b>	<b>- 30</b>					
58. Verwendung des Finanzmittelüberschusses / Deckung des Finanzmittelfehlbetrags	188.938	- 11.850	15.600	- 200	53.300	- 8.150

# **Ortsgemeinde Busenhausen**

in der Verbandsgemeinde Altenkirchen

Landkreis Altenkirchen

## **Zusammenstellung der Investitionen oberhalb der Wertgrenze**

## Investitionsübersicht 2016/2017

Muster 9 (zu § 4 Abs. 12 GemHVO)

<b>Teilhaushalt: 1 Allgemeine Aufgaben der Ortsgemeinde</b>							
Ein- und Auszahlungsarten	Ergebnis Vorvorjahr 2014	Vorjahr 2015	Planjahr 2016	Planjahr 2017	Planjahr 2018	Planjahr 2019	Planjahre nach 2019
<b>Maßnahme: 2 Maßnahmen an Gemeindestraßen vormals: Anlegung Ausweichbucht VG-Weg nach Kettenhausen</b>							
Tiefbau					60.000,00		
Investitionszuschüsse an Gemeinden und Gemeindeverbände			7.500,00				
<b>Summe Auszahlungen:</b>			<b>7.500,00</b>		<b>60.000,00</b>		
<b>Saldo der Aus- und Einzahlungen:</b>			<b>- 7.500,00</b>		<b>- 60.000,00</b>		
<b>Erläuterungen:</b> 541001-013000-2-17: 2016: wkB Oberflächenentwässerung 541001-096000-2-1: 2018: Ortsdurchfahrt K 53							
<b>Maßnahme: 3 Anschaffung bewegliches Anlagevermögen vormals: Geringwertige Wirtschaftsgüter (GWG)</b>							
Bewegliches Anlagevermögen			2.000,00	2.000,00	2.000,00	2.000,00	
<b>Summe Auszahlungen:</b>			<b>2.000,00</b>	<b>2.000,00</b>	<b>2.000,00</b>	<b>2.000,00</b>	
<b>Saldo der Aus- und Einzahlungen:</b>			<b>- 2.000,00</b>	<b>- 2.000,00</b>	<b>- 2.000,00</b>	<b>- 2.000,00</b>	
<b>Erläuterungen:</b> 551001-082900-3-4: HH-Pauschale							
<b>Maßnahme: 8 Anschaffung Sitzgarnitur, Bänke</b>							
Bewegliches Anlagevermögen	1.758,63						
<b>Summe Auszahlungen:</b>	<b>1.758,63</b>						
<b>Saldo der Aus- und Einzahlungen:</b>	<b>- 1.758,63</b>						
<b>Maßnahme: 10 Bewegliche Wirtschaftsgüter Spielplatz (z.B. Spielgeräte)</b>							
Bewegliches Anlagevermögen		2.000,00	2.500,00				
<b>Summe Auszahlungen:</b>		<b>2.000,00</b>	<b>2.500,00</b>				
<b>Saldo der Aus- und Einzahlungen:</b>		<b>- 2.000,00</b>	<b>- 2.500,00</b>				
<b>Erläuterungen:</b> 366101-082900-10-4: 2016: Kleinkinderspielgerät							
<b>Maßnahme: 11 offen vormals: Anlegung Grabfeld - Wegebau</b>							
Tiefbau	623,28						
<b>Summe Auszahlungen:</b>	<b>623,28</b>						
<b>Saldo der Aus- und Einzahlungen:</b>	<b>- 623,28</b>						
<b>Maßnahme: 12 Nebenanlagen L 267 Beul</b>							
Tiefbau	82.802,17						
<b>Summe Auszahlungen:</b>	<b>82.802,17</b>						



## Investitionsübersicht 2016/2017

Muster 9 (zu § 4 Abs. 12 GemHVO)

<b>Teilhaushalt: 1 Allgemeine Aufgaben der Ortsgemeinde</b>							
Ein- und Auszahlungsarten	Ergebnis Vorvorjahr 2014	Vorjahr 2015	Planjahr 2016	Planjahr 2017	Planjahr 2018	Planjahr 2019	Planjahre nach 2019
<b>Maßnahme: 12 Nebenanlagen L 267 Beul</b>							
Saldo der Aus- und Einzahlungen:	- 82.802,17						
<b>Maßnahme: 13 wiederkehrende Beiträge Straßenbau</b>							
Beiträge			5.250,00				
Summe Einzahlungen:			5.250,00				
Saldo der Aus- und Einzahlungen:			5.250,00				
<b>Erläuterungen:</b> 541001-232500-13-1: 2016: 70% Anteil Bürger wkB Oberflächenentwässerung							
<b>Maßnahme: 16 Infrastrukturmaßnahmen i.R.d. Konjunkturpaketes II zur Breitbandversorgung; Breitbandversorgung anteilig Ortsteil Beul</b>							
Investitionszuschüsse an Gemeinden und Gemeindeverbände	31.534,34						
Summe Auszahlungen:	31.534,34						
Saldo der Aus- und Einzahlungen:	- 31.534,34						
<b>Maßnahme: 17 Umbau Wohnhaus (ehem. Waschhaus) "Wöschhoisjen"</b>							
Tiefbau	27.514,23						
Hochbau	124.913,59						
Bewegliches Anlagevermögen	2.850,00		3.500,00				
Summe Auszahlungen:	155.277,82		3.500,00				
Zuwendungen vom Land	45.400,00						
Summe Einzahlungen:	45.400,00						
Saldo der Aus- und Einzahlungen:	- 109.877,82		- 3.500,00				
<b>Erläuterungen:</b> 573101-082900-17-4: 2016: Gardinen 1.500 €, EDV 2.000 €							
<b>Maßnahme: 18 Sanierung Friedhofshalle und Außenanlagen</b>							
Zuwendungen vom Land	10.000,00						
Summe Einzahlungen:	10.000,00						
Saldo der Aus- und Einzahlungen:	10.000,00						



# Ortsgemeinde Busenhausen

in der Verbandsgemeinde Altenkirchen

Landkreis Altenkirchen

## Produkthaushaltsbuch

### wesentliche Produkte:

1110	Verwaltungsführung, Öffentlichkeitsarbeit, Gremien
2810	Heimat-, Kulturpflege und sonstige örtliche Veranstaltungen
3661	Einrichtungen der Jugendarbeit
4241	Kommunale Sportstätten
5410	Gemeindestraßen, Konzessionsabgaben
5530	Friedhofs- und Bestattungswesen
5559	Gemeindliche Wirtschaftswege
5731	Kommunale Einrichtungen und Unternehmen

<b>Produkt - Nr.:</b>	<b>Produkt - Bezeichnung:</b>
1110	Verwaltungsführung, Öffentlichkeitsarbeit, Gremien

<b>Ergebnishaushalt 1110 Verwaltungsführung, Öffentlichkeitsarbeit, Gremien:</b>						
<b>Bezeichnung</b>	<b>Ergebnis Vorvorjahr 2014</b>	<b>Vorjahr 2015</b>	<b>Planjahr 2016</b>	<b>Planjahr 2017</b>	<b>Planjahr 2018</b>	<b>Planjahr 2019</b>
4. öffentlich-rechtliche Leistungsentgelte	100	100	100	100	100	100
431200 Gebühren für die Erteilung von Bescheiden (u.a. Genehmigungen, Ablehnungen, Untersagungen, Vorkaufrecht)	100	100	100	100	100	100
9. sonstige laufende Erträge	713	350	700	700	700	700
466140 Erträge aus der Auflösung von Rückstellungen ** für ehemaligen Ortsbürgermeister	713	350	700	700	700	700
<b>10. Summe der laufenden Erträge aus Verwaltungstätigkeit</b>	<b>813</b>	<b>450</b>	<b>800</b>	<b>800</b>	<b>800</b>	<b>800</b>
11. Personalaufwendungen	8.671	12.400	13.000	13.000	13.000	13.000
501100 Bürgermeister, Beigeordnete, Ortsvorsteher	8.149	8.500	9.000	9.000	9.000	9.000
501400 Rats- und Ausschussmitglieder ** Sitzungsgelder Ratsmitglieder	522	700	500	500	500	500
507910 Ehrensoldrückstellungen ** für aktive Ortsbürgermeisterin		3.200	3.500	3.500	3.500	3.500
12. Versorgungsaufwendungen	2.131	2.200	2.350	2.350	2.350	2.350
511300 ehrenamtlich Tätige ** Ehrensold für ehemaligen Ortsbürgermeister	2.131	2.200	2.350	2.350	2.350	2.350
13. Aufwendungen für Sach- und Dienstleistungen	345	350	350	350	350	350
525430 Kostenerstattungen - an Gemeinden und Gemeindeverbände ** Mitteilungsblatt u.a.	345	350	350	350	350	350
16. Zuwendungen, Umlagen und sonstige Transferaufwendungen	100	100	100	100	100	100
541590 Zuweisungen und Zuschüsse für laufende Zwecke - an den sonstigen privaten Bereich ** jährlicher Zuschuss für Förderverein Kita Busenhausen	100	100	100	100	100	100
18. sonstige laufende Aufwendungen	774	1.150	1.400	1.400	1.400	1.400
563100 Büromaterial, Geschäftsaufwendungen	41	100	100	100	100	100
563900 Sonstiges ** Öffentlichkeitsarbeit, Ratssitzungen u.a.	86		200	200	200	200
564200 Beiträge zu Wirtschaftsverbänden, Berufsvertretungen, Berufsgenossenschaften und Vereinen ** Mitgliedsbeitrag Gemeinde- und Städtebund u.a.	189	200	250	250	250	250
569200 Verfügungsmittel	75	150	150	150	150	150
569320 Ehrengeschenke/Ehrengaben ** Ehejubiläen, Seniorengeburtstage u.a.	384	700	700	700	700	700
<b>19. Summe der laufenden Aufwendungen aus Verwaltungstätigkeit</b>	<b>12.021</b>	<b>16.200</b>	<b>17.200</b>	<b>17.200</b>	<b>17.200</b>	<b>17.200</b>
20. laufendes Ergebnis aus Verwaltungstätigkeit	- 11.208	- 15.750	- 16.400	- 16.400	- 16.400	- 16.400
<b>23. Finanzergebnis</b>						

<b>Ergebnishaushalt 1110 Verwaltungsführung, Öffentlichkeitsarbeit, Gremien:</b>						
<b>Bezeichnung</b>	<b>Ergebnis Vorvorjahr 2014</b>	<b>Vorjahr 2015</b>	<b>Planjahr 2016</b>	<b>Planjahr 2017</b>	<b>Planjahr 2018</b>	<b>Planjahr 2019</b>
<b>24. ordentliches Ergebnis</b>	- 11.208	- 15.750	- 16.400	- 16.400	- 16.400	- 16.400
<b>27. außerordentliches Ergebnis</b>						
<b>28. <u>Jahresergebnis Jahresüberschuss oder Jahresfehlbetrag</u></b>	<u>- 11.208</u>	<u>- 15.750</u>	<u>- 16.400</u>	<u>- 16.400</u>	<u>- 16.400</u>	<u>- 16.400</u>
<b>31. <u>Jahresergebnis nach Berücksichtigung der Veränderung des Sonderpostens für Belastungen aus dem kommunalen Finanzausgleich</u></b>	<u>- 11.208</u>	<u>- 15.750</u>	<u>- 16.400</u>	<u>- 16.400</u>	<u>- 16.400</u>	<u>- 16.400</u>

\*\*; Buchungsstelle - Bemerkung

<b>Produkt - Nr.:</b>	<b>Produkt - Bezeichnung:</b>
2810	Heimat-, Kulturpflege und sonstige örtliche Veranstaltungen

<b>Ergebnishaushalt 2810 Heimat-, Kulturpflege und sonstige örtliche Veranstaltungen:</b>						
<b>Bezeichnung</b>	<b>Ergebnis Vorvorjahr 2014</b>	<b>Vorjahr 2015</b>	<b>Planjahr 2016</b>	<b>Planjahr 2017</b>	<b>Planjahr 2018</b>	<b>Planjahr 2019</b>
<b>10. Summe der laufenden Erträge aus Verwaltungstätigkeit</b>						
16. Zuwendungen, Umlagen und sonstige Transferaufwendungen	350	350	350	350	350	350
541590 Zuweisungen und Zuschüsse für laufende Zwecke - an den sonstigen privaten Bereich ** Gesangvereine (je 100 €) und Heimatgeschichte Wölmersen (50 €)	350	350	350	350	350	350
18. sonstige laufende Aufwendungen	2.642	2.500	2.500	2.500	2.500	2.500
569900 Sonstige (u. a. Partnerschaften, Heimatpflege, Dorfgemeinschaft, örtliche Feiern und Veranstaltungen) ** Seniorenfeier bzw. -feier (1.500 €), Brauchtumpflege (1.000 €)	2.642	2.500	2.500	2.500	2.500	2.500
<b>19. Summe der laufenden Aufwendungen aus Verwaltungstätigkeit</b>	<b>2.992</b>	<b>2.850</b>	<b>2.850</b>	<b>2.850</b>	<b>2.850</b>	<b>2.850</b>
20. laufendes Ergebnis aus Verwaltungstätigkeit	- 2.992	- 2.850	- 2.850	- 2.850	- 2.850	- 2.850
<b>23. Finanzergebnis</b>						
<b>24. ordentliches Ergebnis</b>	<b>- 2.992</b>	<b>- 2.850</b>	<b>- 2.850</b>	<b>- 2.850</b>	<b>- 2.850</b>	<b>- 2.850</b>
<b>27. außerordentliches Ergebnis</b>						
<b>28. Jahresergebnis Jahresüberschuss oder Jahresfehlbetrag</b>	<b>- 2.992</b>	<b>- 2.850</b>	<b>- 2.850</b>	<b>- 2.850</b>	<b>- 2.850</b>	<b>- 2.850</b>
<b>31. Jahresergebnis nach Berücksichtigung der Veränderung des Sonderpostens für Belastungen aus dem kommunalen Finanzausgleich</b>	<b>- 2.992</b>	<b>- 2.850</b>	<b>- 2.850</b>	<b>- 2.850</b>	<b>- 2.850</b>	<b>- 2.850</b>

\*\* : Buchungsstelle - Bemerkung

<b>Produkt - Nr.:</b>	<b>Produkt - Bezeichnung:</b>
<b>3661</b>	<b>Einrichtungen der Jugendarbeit</b>

<b>Ergebnishaushalt 3661 Einrichtungen der Jugendarbeit:</b>							
<b>Bezeichnung</b>	<b>Ergebnis Vorvorjahr 2014</b>	<b>Vorjahr 2015</b>	<b>Planjahr 2016</b>	<b>Planjahr 2017</b>	<b>Planjahr 2018</b>	<b>Planjahr 2019</b>	
6. Kostenerstattungen und Kostenumlagen	89	100	100	100	100	100	100
442430 Kostenerstattungen und Kostenumlagen - von Gemeinden und Gemeindeverbänden	89	100	100	100	100	100	100
** Anteil Heupelzen für Spielplatz Beul							
<b>10. Summe der laufenden Erträge aus Verwaltungstätigkeit</b>	<b>89</b>	<b>100</b>	<b>100</b>	<b>100</b>	<b>100</b>	<b>100</b>	<b>100</b>
11. Personalaufwendungen	342	600	500	500	500	500	500
502900 Sonstige Vergütungen, Leistungszulagen	342	600	500	500	500	500	500
13. Aufwendungen für Sach- und Dienstleistungen	196	600	700	700	700	700	700
523100 Unterhaltung der Grundstücke und Außenanlagen	196	400	500	500	500	500	500
523600 Unterhaltung der Maschinen, Geräte, Betriebs- und Geschäftsausstattung sowie Kleinteile bis 1.000 € (netto)		200	200	200	200	200	200
14. Abschreibungen auf immaterielle Vermögensgegenstände des Anlagevermögens und auf Sachanlagen			200	200	200	200	200
538500 Abschreibungen auf Betriebs- und Geschäftsausstattung			200	200	200	200	200
18. sonstige laufende Aufwendungen	800	1.500	1.000	1.000	1.000	1.000	1.000
569900 Sonstige (u. a. Partnerschaften, Heimatpflege, Dorfgemeinschaft, örtliche Feiern und Veranstaltungen)	800	1.500	1.000	1.000	1.000	1.000	1.000
** Kinderferienspaß							
<b>19. Summe der laufenden Aufwendungen aus Verwaltungstätigkeit</b>	<b>1.338</b>	<b>2.700</b>	<b>2.400</b>	<b>2.400</b>	<b>2.400</b>	<b>2.400</b>	<b>2.400</b>
20. laufendes Ergebnis aus Verwaltungstätigkeit	- 1.249	- 2.600	- 2.300	- 2.300	- 2.300	- 2.300	- 2.300
<b>23. Finanzergebnis</b>							
<b>24. ordentliches Ergebnis</b>	<b>- 1.249</b>	<b>- 2.600</b>	<b>- 2.300</b>	<b>- 2.300</b>	<b>- 2.300</b>	<b>- 2.300</b>	<b>- 2.300</b>
<b>27. außerordentliches Ergebnis</b>							
<b>28. Jahresergebnis Jahresüberschuss oder Jahresfehlbetrag</b>	<b>- 1.249</b>	<b>- 2.600</b>	<b>- 2.300</b>	<b>- 2.300</b>	<b>- 2.300</b>	<b>- 2.300</b>	<b>- 2.300</b>
<b>31. Jahresergebnis nach Berücksichtigung der Veränderung des Sonderpostens für Belastungen aus dem kommunalen Finanzausgleich</b>	<b>- 1.249</b>	<b>- 2.600</b>	<b>- 2.300</b>	<b>- 2.300</b>	<b>- 2.300</b>	<b>- 2.300</b>	<b>- 2.300</b>

\*\* : Buchungsstelle - Bemerkung

**Maßnahmen 3661 Einrichtungen der Jugendarbeit:****10                      Bewegliche Wirtschaftsgüter Spielplatz (z.B. Spielgeräte)**

<b>Ein- und Auszahlungsarten</b>	<b>Ergebnis Vorvorjahr 2014</b>	<b>Vorjahr 2015</b>	<b>Planjahr 2016</b>	<b>Planjahr 2017</b>	<b>Planjahr 2018</b>	<b>Planjahr 2019</b>
Bewegliches Anlagevermögen		2.000	2.500			
<b>Summe Auszahlungsarten</b>		<b>2.000</b>	<b>2.500</b>			
<b>Saldo Ein- und Auszahlungsarten</b>		<b>- 2.000</b>	<b>- 2.500</b>			



<b>Produkt - Nr.:</b>	<b>Produkt - Bezeichnung:</b>
4241	Kommunale Sportstätten

<b>Ergebnishaushalt 4241 Kommunale Sportstätten:</b>						
<b>Bezeichnung</b>	<b>Ergebnis Vorvorjahr 2014</b>	<b>Vorjahr 2015</b>	<b>Planjahr 2016</b>	<b>Planjahr 2017</b>	<b>Planjahr 2018</b>	<b>Planjahr 2019</b>
<b>10. Summe der laufenden Erträge aus Verwaltungstätigkeit</b>						
11. Personalaufwendungen		100	100	100	100	100
502900 Sonstige Vergütungen, Leistungszulagen		100	100	100	100	100
13. Aufwendungen für Sach- und Dienstleistungen	1.084	1.250	2.700	1.300	1.300	1.300
523100 Unterhaltung der Grundstücke und Außenanlagen	729	750	750	750	750	750
** Pflegemaßnahmen Bolzplatz						
523220 Bewirtschaftung der Grundstücke und Gebäude - Wasser, Abwasser, Abfall (wkB, Gebühren)	355	400	450	450	450	450
523600 Unterhaltung der Maschinen, Geräte, Betriebs- und Geschäftsausstattung sowie Kleinteile bis 1.000 € (netto)		100	1.500	100	100	100
** 2016: 2 neue Fußballtore je 750 €						
14. Abschreibungen auf immaterielle Vermögensgegenstände des Anlagevermögens und auf Sachanlagen		1.400	1.500	1.500	500	100
534000 Abschreibungen auf bebaute Grundstücke und grundstücksgleiche Rechte		900	900	900		
538500 Abschreibungen auf Betriebs- und Geschäftsausstattung		500	600	600	500	100
<b>19. Summe der laufenden Aufwendungen aus Verwaltungstätigkeit</b>	<b>1.084</b>	<b>2.750</b>	<b>4.300</b>	<b>2.900</b>	<b>1.900</b>	<b>1.500</b>
20. laufendes Ergebnis aus Verwaltungstätigkeit	- 1.084	- 2.750	- 4.300	- 2.900	- 1.900	- 1.500
<b>23. Finanzergebnis</b>						
<b>24. ordentliches Ergebnis</b>	<b>- 1.084</b>	<b>- 2.750</b>	<b>- 4.300</b>	<b>- 2.900</b>	<b>- 1.900</b>	<b>- 1.500</b>
<b>27. außerordentliches Ergebnis</b>						
<b>28. Jahresergebnis Jahresüberschuss oder Jahresfehlbetrag</b>	<b>- 1.084</b>	<b>- 2.750</b>	<b>- 4.300</b>	<b>- 2.900</b>	<b>- 1.900</b>	<b>- 1.500</b>
<b>31. Jahresergebnis nach Berücksichtigung der Veränderung des Sonderpostens für Belastungen aus dem kommunalen Finanzausgleich</b>	<b>- 1.084</b>	<b>- 2.750</b>	<b>- 4.300</b>	<b>- 2.900</b>	<b>- 1.900</b>	<b>- 1.500</b>

\*\* : Buchungsstelle - Bemerkung

<b>Produkt - Nr.:</b>	<b>Produkt - Bezeichnung:</b>
<b>5410</b>	<b>Gemeindestraßen, Konzessionsabgaben</b>

<b>Ergebnishaushalt 5410 Gemeindestraßen, Konzessionsabgaben:</b>						
<b>Bezeichnung</b>	<b>Ergebnis Vorvorjahr 2014</b>	<b>Vorjahr 2015</b>	<b>Planjahr 2016</b>	<b>Planjahr 2017</b>	<b>Planjahr 2018</b>	<b>Planjahr 2019</b>
2. Zuwendungen, allgemeine Umlagen und sonstige Transfererträge		1.200	5.900	5.800	5.800	5.700
415100 Erträge aus der Auflösung von Sonderposten aus Zuwendungen		1.200	5.900	5.800	5.800	5.700
4. öffentlich-rechtliche Leistungsentgelte		1.200	6.100	6.100	6.100	6.100
437000 Erträge aus der Auflösung von Sonderposten für Beiträge und ähnlichen Entgelten		1.200	6.100	6.100	6.100	6.100
6. Kostenerstattungen und Kostenumlagen	827	650	750	750	750	750
442430 Kostenerstattungen und Kostenumlagen - von Gemeinden und Gemeindeverbänden ** Glascontainer (AWB) und Unterhaltung Verkehrsinsel Beul (OG Heupelzen)	827	650	750	750	750	750
9. sonstige laufende Erträge	9.871	9.700	9.700	9.700	9.700	9.700
462500 Konzessionsabgaben	9.871	9.500	9.500	9.500	9.500	9.500
466100 Erträge aus der Auflösung von Wertberichtigungen und Sonderposten		200	200	200	200	200
<b>10. Summe der laufenden Erträge aus Verwaltungstätigkeit</b>	<b>10.698</b>	<b>12.750</b>	<b>22.450</b>	<b>22.350</b>	<b>22.350</b>	<b>22.250</b>
11. Personalaufwendungen	194	300	600	600	600	600
502900 Sonstige Vergütungen, Leistungszulagen	194	300	600	600	600	600
13. Aufwendungen für Sach- und Dienstleistungen	5.318	11.150	16.950	12.050	12.100	12.150
523210 Bewirtschaftung der Grundstücke und Gebäude - Energie (Strom, Öl, Gas) ** Strom Straßenbeleuchtung	928	2.400	1.500	1.500	1.500	1.500
523380 Straßen, Wege, Plätze und Verkehrslenkungsanlagen ** 2016: Instandhaltung Wiesenstraße und Im Gründelsbruch 5.000 €; Pauschale 3.000 € Instandhaltung, 2.000 € Winterdienst	119	3.000	10.000	5.000	5.000	5.000
525430 Kostenerstattungen - an Gemeinden und Gemeindeverbände ** Arbeiten durch Bauhof VG	207	1.500	1.000	1.000	1.000	1.000
525431 Kostenerstattungen - an Gemeinden und Gemeindeverbände - Straßenoberflächenentwässerung ** Straßenoberflächenentwässerung	2.414	2.450	2.650	2.750	2.800	2.850
525510 Kostenerstattungen - an private Unternehmen ** Unterhaltung Straßenbeleuchtung	1.650	1.800	1.800	1.800	1.800	1.800
14. Abschreibungen auf immaterielle Vermögensgegenstände des Anlagevermögens und auf Sachanlagen		14.300	26.100	24.300	22.500	22.500
532000 Abschreibungen auf immaterielle Vermögensgegenstände		600	600	600	600	600
534000 Abschreibungen auf bebaute Grundstücke und grundstücksgleiche Rechte		400	400	200	200	200
535000 Abschreibung auf das Infrastrukturvermögen		11.400	23.200	21.600	19.800	19.800
536000 Abschreibungen auf Bauten auf fremden Grund und Boden		1.900	1.900	1.900	1.900	1.900
18. sonstige laufende Aufwendungen	132	15	15	15	15	15
562100 Mieten, Pachten und Erbbauzinsen ** Buswarte Halle	5	10	10	10	10	10
563400 Telefon, Datenübertragungskosten	124					

<b>Ergebnishaushalt 5410 Gemeindestraßen, Konzessionsabgaben:</b>						
Bezeichnung	Ergebnis Vorvorjahr 2014	Vorjahr 2015	Planjahr 2016	Planjahr 2017	Planjahr 2018	Planjahr 2019
564100 Versicherungsbeiträge ** zwei Buswarteallen	3	5	5	5	5	5
<b>19. Summe der laufenden Aufwendungen aus Verwaltungstätigkeit</b>	<b>5.644</b>	<b>25.765</b>	<b>43.665</b>	<b>36.965</b>	<b>35.215</b>	<b>35.265</b>
20. laufendes Ergebnis aus Verwaltungstätigkeit	5.054	- 13.015	- 21.215	- 14.615	- 12.865	- 13.015
<b>23. Finanzergebnis</b>						
<b>24. ordentliches Ergebnis</b>	<b>5.054</b>	<b>- 13.015</b>	<b>- 21.215</b>	<b>- 14.615</b>	<b>- 12.865</b>	<b>- 13.015</b>
<b>27. außerordentliches Ergebnis</b>						
<b>28. Jahresergebnis Jahresüberschuss oder Jahresfehlbetrag</b>	<b>5.054</b>	<b>- 13.015</b>	<b>- 21.215</b>	<b>- 14.615</b>	<b>- 12.865</b>	<b>- 13.015</b>
<b>31. Jahresergebnis nach Berücksichtigung der Veränderung des Sonderpostens für Belastungen aus dem kommunalen Finanzausgleich</b>	<b>5.054</b>	<b>- 13.015</b>	<b>- 21.215</b>	<b>- 14.615</b>	<b>- 12.865</b>	<b>- 13.015</b>

\*\* : Buchungsstelle - Bemerkung

<b>Maßnahmen 5410 Gemeindestraßen, Konzessionsabgaben:</b>						
<b>2 Maßnahmen an Gemeindestraßen vormals: Anlegung Ausweichbucht VG-Weg nach Kettenhausen</b>						
Ein- und Auszahlungsarten	Ergebnis Vorvorjahr 2014	Vorjahr 2015	Planjahr 2016	Planjahr 2017	Planjahr 2018	Planjahr 2019
Tiefbau					60.000	
Investitionszuschüsse an Gemeinden und Gemeindeverbände			7.500			
<b>Summe Auszahlungsarten</b>			<b>7.500</b>		<b>60.000</b>	
<b>Saldo Ein- und Auszahlungsarten</b>			<b>- 7.500</b>		<b>- 60.000</b>	
<b>12 Nebenanlagen L 267 Beul</b>						
Ein- und Auszahlungsarten	Ergebnis Vorvorjahr 2014	Vorjahr 2015	Planjahr 2016	Planjahr 2017	Planjahr 2018	Planjahr 2019
Tiefbau	82.802					
<b>Summe Auszahlungsarten</b>	<b>82.802</b>					
<b>Saldo Ein- und Auszahlungsarten</b>	<b>- 82.802</b>					
<b>13 wiederkehrende Beiträge Straßenbau</b>						
Ein- und Auszahlungsarten	Ergebnis Vorvorjahr 2014	Vorjahr 2015	Planjahr 2016	Planjahr 2017	Planjahr 2018	Planjahr 2019
Beiträge			5.250			
<b>Summe Einzahlungsarten</b>			<b>5.250</b>			
<b>Saldo Ein- und Auszahlungsarten</b>			<b>5.250</b>			

<b>Maßnahmen 5410 Gemeindestraßen, Konzessionsabgaben:</b>						
<b>16                                    Infrastrukturmaßnahmen i.R.d. Konjunkturpaketes II zur Breitbandversorgung; Breitbandversorgung anteilig Ortsteil Beul</b>						
<b>Ein- und Auszahlungsarten</b>	<b>Ergebnis Vorvorjahr 2014</b>	<b>Vorjahr 2015</b>	<b>Planjahr 2016</b>	<b>Planjahr 2017</b>	<b>Planjahr 2018</b>	<b>Planjahr 2019</b>
Investitionszuschüsse an Gemeinden und Gemeindeverbände	31.534					
<b>Summe Auszahlungsarten</b>	<b>31.534</b>					
<b>Saldo Ein- und Auszahlungsarten</b>	<b>- 31.534</b>					

<b>Produkt - Nr.:</b>	<b>Produkt - Bezeichnung:</b>
5530	Friedhofs- und Bestattungswesen

<b>Ergebnishaushalt 5530 Friedhofs- und Bestattungswesen:</b>						
<b>Bezeichnung</b>	<b>Ergebnis Vorvorjahr 2014</b>	<b>Vorjahr 2015</b>	<b>Planjahr 2016</b>	<b>Planjahr 2017</b>	<b>Planjahr 2018</b>	<b>Planjahr 2019</b>
2. Zuwendungen, allgemeine Umlagen und sonstige Transfererträge		100	400	400	400	400
415100 Erträge aus der Auflösung von Sonderposten aus Zuwendungen		100	400	400	400	400
4. öffentlich-rechtliche Leistungsentgelte	29	1.400	1.400	1.400	1.400	1.400
432240 Entgelte - für das Bestattungswesen	29	1.000	1.000	1.000	1.000	1.000
439000 Erträge aus der Auflösung von Sonderposten für Grabnutzungsentgelte		400	400	400	400	400
6. Kostenerstattungen und Kostenumlagen		300	500	500	500	500
442590 Kostenerstattungen und Kostenumlagen - vom sonstigen privaten Bereich		300	500	500	500	500
<b>10. Summe der laufenden Erträge aus Verwaltungstätigkeit</b>	<b>29</b>	<b>1.800</b>	<b>2.300</b>	<b>2.300</b>	<b>2.300</b>	<b>2.300</b>
11. Personalaufwendungen	118	200	500	500	500	500
502900 Sonstige Vergütungen, Leistungszulagen	118	200	500	500	500	500
13. Aufwendungen für Sach- und Dienstleistungen	1.727	3.650	4.600	4.050	4.050	4.050
523100 Unterhaltung der Grundstücke und Außenanlagen	1.181	1.500	1.650	1.500	1.500	1.500
** 2016: wkB Oberflächenentwässerung 150 €; Pauschale 1.500 €						
523130 Gebäude einschließlich der Bestandteile, die dem Gebäude zuzurechnen sind		100	100	100	100	100
523210 Bewirtschaftung der Grundstücke und Gebäude - Energie (Strom, Öl, Gas)	64	100	100	100	100	100
523220 Bewirtschaftung der Grundstücke und Gebäude - Wasser, Abwasser, Abfall (wkB, Gebühren)	281	250	250	250	250	250
523600 Unterhaltung der Maschinen, Geräte, Betriebs- und Geschäftsausstattung sowie Kleinteile bis 1.000 € (netto)	156	100	500	100	100	100
** 2016: Reparatur Sargwagen 400 €; Pauschale 100 €						
524700 Sonstige Verbrauchsmittel			500	500	500	500
** Grabplatten u.a.						
525430 Kostenerstattungen - an Gemeinden und Gemeindeverbände	44	1.600	1.500	1.500	1.500	1.500
** Bauhof VG (1.000 € Grabherstellung, 500 € Unterhaltungspauschale)						
14. Abschreibungen auf immaterielle Vermögensgegenstände des Anlagevermögens und auf Sachanlagen		2.100	3.400	3.400	3.400	3.400
534000 Abschreibungen auf bebaute Grundstücke und grundstücksgleiche Rechte		1.500	1.500	1.500	1.500	1.500
535000 Abschreibung auf das Infrastrukturvermögen		600	1.800	1.800	1.800	1.800
538500 Abschreibungen auf Betriebs- und Geschäftsausstattung			100	100	100	100
18. sonstige laufende Aufwendungen	107	115	125	125	125	125
564100 Versicherungsbeiträge	72	75	75	75	75	75
564200 Beiträge zu Wirtschaftsverbänden, Berufsvertretungen, Berufsgenossenschaften und Vereinen	35	40	50	50	50	50
** Berufsgenossenschaft						
<b>19. Summe der laufenden Aufwendungen aus Verwaltungstätigkeit</b>	<b>1.952</b>	<b>6.065</b>	<b>8.625</b>	<b>8.075</b>	<b>8.075</b>	<b>8.075</b>

<b>Ergebnishaushalt 5530 Friedhofs- und Bestattungswesen:</b>						
<b>Bezeichnung</b>	<b>Ergebnis Vorvorjahr 2014</b>	<b>Vorjahr 2015</b>	<b>Planjahr 2016</b>	<b>Planjahr 2017</b>	<b>Planjahr 2018</b>	<b>Planjahr 2019</b>
20. laufendes Ergebnis aus Verwaltungstätigkeit	- 1.923	- 4.265	- 6.325	- 5.775	- 5.775	- 5.775
<b>23. Finanzergebnis</b>						
24. ordentliches Ergebnis	- 1.923	- 4.265	- 6.325	- 5.775	- 5.775	- 5.775
27. außerordentliches Ergebnis						
<b>28. Jahresergebnis Jahresüberschuss oder Jahresfehlbetrag</b>	<b>- 1.923</b>	<b>- 4.265</b>	<b>- 6.325</b>	<b>- 5.775</b>	<b>- 5.775</b>	<b>- 5.775</b>
<b>31. Jahresergebnis nach Berücksichtigung der Veränderung des Sonderpostens für Belastungen aus dem kommunalen Finanzausgleich</b>	<b>- 1.923</b>	<b>- 4.265</b>	<b>- 6.325</b>	<b>- 5.775</b>	<b>- 5.775</b>	<b>- 5.775</b>

\*\* : Buchungsstelle - Bemerkung

<b>Maßnahmen 5530 Friedhofs- und Bestattungswesen:</b>						
<b>8 Anschaffung Sitzgarnitur, Bänke</b>						
<b>Ein- und Auszahlungsarten</b>	<b>Ergebnis Vorvorjahr 2014</b>	<b>Vorjahr 2015</b>	<b>Planjahr 2016</b>	<b>Planjahr 2017</b>	<b>Planjahr 2018</b>	<b>Planjahr 2019</b>
Bewegliches Anlagevermögen	1.759					
<b>Summe Auszahlungsarten</b>	<b>1.759</b>					
<b>Saldo Ein- und Auszahlungsarten</b>	<b>- 1.759</b>					
<b>11 offen vormals: Anlegung Grabfeld - Wegebau</b>						
<b>Ein- und Auszahlungsarten</b>	<b>Ergebnis Vorvorjahr 2014</b>	<b>Vorjahr 2015</b>	<b>Planjahr 2016</b>	<b>Planjahr 2017</b>	<b>Planjahr 2018</b>	<b>Planjahr 2019</b>
Tiefbau	623					
<b>Summe Auszahlungsarten</b>	<b>623</b>					
<b>Saldo Ein- und Auszahlungsarten</b>	<b>- 623</b>					
<b>18 Sanierung Friedhofshalle und Außenanlagen</b>						
<b>Ein- und Auszahlungsarten</b>	<b>Ergebnis Vorvorjahr 2014</b>	<b>Vorjahr 2015</b>	<b>Planjahr 2016</b>	<b>Planjahr 2017</b>	<b>Planjahr 2018</b>	<b>Planjahr 2019</b>
Zuwendungen vom Land	10.000					
<b>Summe Einzahlungsarten</b>	<b>10.000</b>					
<b>Saldo Ein- und Auszahlungsarten</b>	<b>10.000</b>					

<b>Produkt - Nr.:</b>	<b>Produkt - Bezeichnung:</b>
5559	Gemeindliche Wirtschaftswege

<b>Ergebnishaushalt 5559 Gemeindliche Wirtschaftswege:</b>						
<b>Bezeichnung</b>	<b>Ergebnis Vorvorjahr 2014</b>	<b>Vorjahr 2015</b>	<b>Planjahr 2016</b>	<b>Planjahr 2017</b>	<b>Planjahr 2018</b>	<b>Planjahr 2019</b>
2. Zuwendungen, allgemeine Umlagen und sonstige Transfererträge		4.600	5.000	4.800	4.800	2.500
415100 Erträge aus der Auflösung von Sonderposten aus Zuwendungen		4.600	5.000	4.800	4.800	2.500
4. öffentlich-rechtliche Leistungsentgelte	5.588	18.400	21.100	12.700	12.700	10.300
432300 Entgelte für die Unterhaltung von Straßen, Wirtschaftswegen u.a. öffentlichen Einrichtungen	5.588	6.700	9.000	5.000	5.000	5.000
437000 Erträge aus der Auflösung von Sonderposten für Beiträge und ähnlichen Entgelten		11.700	12.100	7.700	7.700	5.300
<b>10. Summe der laufenden Erträge aus Verwaltungstätigkeit</b>	<b>5.588</b>	<b>23.000</b>	<b>26.100</b>	<b>17.500</b>	<b>17.500</b>	<b>12.800</b>
13. Aufwendungen für Sach- und Dienstleistungen	5.588	6.000	9.000	5.000	5.000	5.000
523380 Straßen, Wege, Plätze und Verkehrslenkungsanlagen	2.158	5.000	7.000	3.000	3.000	3.000
525430 Kostenerstattungen - an Gemeinden und Gemeindeverbände	3.430	1.000	2.000	2.000	2.000	2.000
14. Abschreibungen auf immaterielle Vermögensgegenstände des Anlagevermögens und auf Sachanlagen		17.000	17.100	12.500	12.500	7.800
535000 Abschreibung auf das Infrastrukturvermögen		17.000	17.100	12.500	12.500	7.800
<b>19. Summe der laufenden Aufwendungen aus Verwaltungstätigkeit</b>	<b>5.588</b>	<b>23.000</b>	<b>26.100</b>	<b>17.500</b>	<b>17.500</b>	<b>12.800</b>
20. laufendes Ergebnis aus Verwaltungstätigkeit						
<b>23. Finanzergebnis</b>						
<b>24. ordentliches Ergebnis</b>						
<b>27. außerordentliches Ergebnis</b>						
<b>28. Jahresergebnis Jahresüberschuss oder Jahresfehlbetrag</b>						
<b>31. Jahresergebnis nach Berücksichtigung der Veränderung des Sonderpostens für Belastungen aus dem kommunalen Finanzausgleich</b>						

\*\* : Buchungsstelle - Bemerkung

<b>Produkt - Nr.:</b>	<b>Produkt - Bezeichnung:</b>
5731	Kommunale Einrichtungen und Unternehmen

<b>Ergebnishaushalt 5731 Kommunale Einrichtungen und Unternehmen:</b>						
<b>Bezeichnung</b>	<b>Ergebnis Vorvorjahr 2014</b>	<b>Vorjahr 2015</b>	<b>Planjahr 2016</b>	<b>Planjahr 2017</b>	<b>Planjahr 2018</b>	<b>Planjahr 2019</b>
2. Zuwendungen, allgemeine Umlagen und sonstige Transfererträge			2.800	2.800	2.800	2.800
415100 Erträge aus der Auflösung von Sonderposten aus Zuwendungen			2.800	2.800	2.800	2.800
4. öffentlich-rechtliche Leistungsentgelte			1.000	1.000	1.000	1.000
432100 Entgelte für die Benutzung von öffentlichen Einrichtungen und für wirtschaftliche Dienstleistungen			1.000	1.000	1.000	1.000
<b>10. Summe der laufenden Erträge aus Verwaltungstätigkeit</b>			<b>3.800</b>	<b>3.800</b>	<b>3.800</b>	<b>3.800</b>
11. Personalaufwendungen			1.000	1.000	1.000	1.000
502900 Sonstige Vergütungen, Leistungszulagen			1.000	1.000	1.000	1.000
13. Aufwendungen für Sach- und Dienstleistungen			1.250	1.200	1.200	1.200
523100 Unterhaltung der Grundstücke und Außenanlagen			250	200	200	200
** 2016: wkB Oberflächenentwässerung 50 €; Pauschale 200 €						
523130 Gebäude einschließlich der Bestandteile, die dem Gebäude zuzurechnen sind			200	200	200	200
523210 Bewirtschaftung der Grundstücke und Gebäude - Energie (Strom, Öl, Gas)			400	400	400	400
523220 Bewirtschaftung der Grundstücke und Gebäude - Wasser, Abwasser, Abfall (wkB, Gebühren)			200	200	200	200
523600 Unterhaltung der Maschinen, Geräte, Betriebs- und Geschäftsausstattung sowie Kleinteile bis 1.000 € (netto)			200	200	200	200
14. Abschreibungen auf immaterielle Vermögensgegenstände des Anlagevermögens und auf Sachanlagen			7.500	7.500	7.500	7.500
534000 Abschreibungen auf bebaute Grundstücke und grundstücksgleiche Rechte			7.500	7.500	7.500	7.500
18. sonstige laufende Aufwendungen			100	100	100	100
564100 Versicherungsbeiträge			100	100	100	100
<b>19. Summe der laufenden Aufwendungen aus Verwaltungstätigkeit</b>			<b>9.850</b>	<b>9.800</b>	<b>9.800</b>	<b>9.800</b>
20. laufendes Ergebnis aus Verwaltungstätigkeit			- 6.050	- 6.000	- 6.000	- 6.000
<b>23. Finanzergebnis</b>						
<b>24. ordentliches Ergebnis</b>			<b>- 6.050</b>	<b>- 6.000</b>	<b>- 6.000</b>	<b>- 6.000</b>
<b>27. außerordentliches Ergebnis</b>						
<b>28. Jahresergebnis Jahresüberschuss oder Jahresfehlbetrag</b>			<b>- 6.050</b>	<b>- 6.000</b>	<b>- 6.000</b>	<b>- 6.000</b>
<b>31. Jahresergebnis nach Berücksichtigung der Veränderung des Sonderpostens für Belastungen aus dem kommunalen Finanzausgleich</b>			<b>- 6.050</b>	<b>- 6.000</b>	<b>- 6.000</b>	<b>- 6.000</b>



<b>Ergebnishaushalt 5731 Kommunale Einrichtungen und Unternehmen:</b>						
<b>Bezeichnung</b>	<b>Ergebnis Vorvorjahr 2014</b>	<b>Vorjahr 2015</b>	<b>Planjahr 2016</b>	<b>Planjahr 2017</b>	<b>Planjahr 2018</b>	<b>Planjahr 2019</b>

\*\* : Buchungsstelle - Bemerkung

<b>Maßnahmen 5731 Kommunale Einrichtungen und Unternehmen:</b>						
<b>17</b>	<b>Umbau Wohnhaus (ehem. Waschhaus) "Wöschhoisjen"</b>					
<b>Ein- und Auszahlungsarten</b>	<b>Ergebnis Vorvorjahr 2014</b>	<b>Vorjahr 2015</b>	<b>Planjahr 2016</b>	<b>Planjahr 2017</b>	<b>Planjahr 2018</b>	<b>Planjahr 2019</b>
Bewegliches Anlagevermögen			3.500			
<b>Summe Auszahlungsarten</b>			<b>3.500</b>			
<b>Saldo Ein- und Auszahlungsarten</b>			<b>- 3.500</b>			



# **Ortsgemeinde Busenhausen**

in der Verbandsgemeinde Altenkirchen

Landkreis Altenkirchen

## **Ergebnishaushalt nach Leistung und Konto**

## Ergebnishaushalt nach Leistung und Konto 2016/2017

Leistung-Nr	Bezeichnung		Rechng.-Erg.					
Kontonr	Bezeichnung Konto (K) bzw. Buchungsstelle (B)	Gliederungsposition	Vorvorjahr 2014	Vorjahr 2015	Planjahr 2016	Planjahr 2017	Planjahr 2018	Planjahr 2019
	Bemerkung							
<b>111001</b>	<b>Verwaltungsführung, Öffentlichkeitsarbeit, Gremien</b>							
431200	Gebühren für die Erteilung von Bescheiden (u.a. Genehmigungen, Ablehnungen, Untersagungen, Vorkaufsrecht) (K)	4. öffentlich-rechtliche Leistungsentgelte	100	100	100	100	100	100
466140	Erträge aus der Auflösung von Rückstellungen (K)	9. sonstige laufende Erträge	713	350	700	700	700	700
	<i>Bem.: für ehemaligen Ortsbürgermeister</i>							
		<b>Summe Ertrag:</b>	<b>813</b>	<b>450</b>	<b>800</b>	<b>800</b>	<b>800</b>	<b>800</b>
501100	Bürgermeister, Beigeordnete, Ortsvorsteher (K)	11. Personalaufwendungen	8.149	8.500	9.000	9.000	9.000	9.000
501400	Rats- und Ausschussmitglieder (K)	11. Personalaufwendungen	522	700	500	500	500	500
	<i>Bem.: Sitzungsgelder Ratsmitglieder</i>							
507910	Ehrensoldrückstellungen (K)	11. Personalaufwendungen		3.200	3.500	3.500	3.500	3.500
	<i>Bem.: für aktive Ortsbürgermeisterin</i>							
511300	ehrenamtlich Tätige (K)	12. Versorgungsaufwendungen	2.131	2.200	2.350	2.350	2.350	2.350
	<i>Bem.: Ehrensold für ehemaligen Ortsbürgermeister</i>							
525430	Kostenerstattungen - an Gemeinden und Gemeindeverbände (K)	13. Aufwendungen für Sach- und Dienstleistungen	345	350	350	350	350	350
	<i>Bem.: Mitteilungsblatt u.a.</i>							
541590	Zuweisungen und Zuschüsse für laufende Zwecke - an den sonstigen privaten Bereich (K)	16. Zuwendungen, Umlagen und sonstige Transferaufwendungen	100	100	100	100	100	100
	<i>Bem.: jährlicher Zuschuss für Förderverein Kita Busenhausen</i>							
563100	Büromaterial, Geschäftsaufwendungen (K)	18. sonstige laufende Aufwendungen	41	100	100	100	100	100
563900	Sonstiges (K)	18. sonstige laufende Aufwendungen	86		200	200	200	200
	<i>Bem.: Öffentlichkeitsarbeit, Ratssitzungen u.a.</i>							
564200	Beiträge zu Wirtschaftsverbänden, Berufsvertretungen, Berufsgenossenschaften und Vereinen (K)	18. sonstige laufende Aufwendungen	189	200	250	250	250	250
	<i>Bem.: Mitgliedsbeitrag Gemeinde- und Städtebund u.a.</i>							
569200	Verfüungsmittel (K)	18. sonstige laufende Aufwendungen	75	150	150	150	150	150
569320	Ehrengeschenke/Ehrengaben (K)	18. sonstige laufende Aufwendungen	384	700	700	700	700	700
	<i>Bem.: Ehejubiläen, Seniorengedurtstage u.a.</i>							

## Ergebnishaushalt nach Leistung und Konto 2016/2017

Leistung-Nr	Bezeichnung		Rechng.-Erg.					
Kontonr	Bezeichnung Konto (K) bzw. Buchungsstelle (B)	Gliederungsposition	Vorvorjahr 2014	Vorjahr 2015	Planjahr 2016	Planjahr 2017	Planjahr 2018	Planjahr 2019
Bemerkung								
<b>Summe Aufwand:</b>			<b>12.021</b>	<b>16.200</b>	<b>17.200</b>	<b>17.200</b>	<b>17.200</b>	<b>17.200</b>
<b>Gesamt 111001 Verwaltungsführung, Öffentlichkeitsarbeit, Gremien:</b>			<b>- 11.208</b>	<b>- 15.750</b>	<b>- 16.400</b>	<b>- 16.400</b>	<b>- 16.400</b>	<b>- 16.400</b>
<b>114201</b>	<b>Unbebaute Grundstücke</b>							
441200	Mieten und Pachten (K)	5. privatrechtliche Leistungsentgelte	116	60	100	100	100	100
<b>Summe Ertrag:</b>			<b>116</b>	<b>60</b>	<b>100</b>	<b>100</b>	<b>100</b>	<b>100</b>
523100	Unterhaltung der Grundstücke und Außenanlagen (K)	13. Aufwendungen für Sach- und Dienstleistungen			50			
563900	<i>Bem.: 2016: wkB Oberflächenentwässerung</i> Sonstiges (K)	18. sonstige laufende Aufwendungen	186					
568100	Grundsteuer (K)	18. sonstige laufende Aufwendungen	4	10				
<b>Summe Aufwand:</b>			<b>190</b>	<b>10</b>	<b>50</b>			
<b>Gesamt 114201 Unbebaute Grundstücke:</b>			<b>- 74</b>	<b>50</b>	<b>50</b>	<b>100</b>	<b>100</b>	<b>100</b>
<b>114202</b>	<b>Bebaute Grundstücke</b>							
502900	Sonstige Vergütungen, Leistungszulagen (K)	11. Personalaufwendungen		200				
523100	Unterhaltung der Grundstücke und Außenanlagen (K)	13. Aufwendungen für Sach- und Dienstleistungen		250	200			
523130	<i>Bem.: 2016: wkB Oberflächenentwässerung</i> Gebäude einschließlich der Bestandteile, die dem Gebäude zuzurechnen sind (K)	13. Aufwendungen für Sach- und Dienstleistungen		500				
523210	Bewirtschaftung der Grundstücke und Gebäude - Energie (Strom, Öl, Gas) (K)	13. Aufwendungen für Sach- und Dienstleistungen	215	200				
523220	Bewirtschaftung der Grundstücke und Gebäude - Wasser, Abwasser, Abfall (wkB, Gebühren) (K)	13. Aufwendungen für Sach- und Dienstleistungen	57	300				
523230	Bewirtschaftung der Grundstücke und Gebäude - Sonstige Bewirtschaftungskosten (K)	13. Aufwendungen für Sach- und Dienstleistungen		100				

## Ergebnishaushalt nach Leistung und Konto 2016/2017

Leistung-Nr	Bezeichnung		Rechng.-Erg.					
Kontonr	Bezeichnung Konto (K) bzw. Buchungsstelle (B)	Gliederungsposition	Vorvorjahr 2014	Vorjahr 2015	Planjahr 2016	Planjahr 2017	Planjahr 2018	Planjahr 2019
Bemerkung								
523600	Unterhaltung der Maschinen, Geräte, Betriebs- und Geschäftsausstattung sowie Kleinteile bis 1.000 € (netto) (K)	13. Aufwendungen für Sach- und Dienstleistungen		100				
564100	Versicherungsbeiträge (K)	18. sonstige laufende Aufwendungen	22	50				
568100	Grundsteuer (K)	18. sonstige laufende Aufwendungen	60	60				
<b>Summe Aufwand:</b>			<b>355</b>	<b>1.760</b>	<b>200</b>			
<b>Gesamt 114202 Bebaute Grundstücke:</b>			<b>- 355</b>	<b>- 1.760</b>	<b>- 200</b>			
<b>114501</b>	<b>Zentrale Dienste, Versicherungen</b>							
564100	Versicherungsbeiträge (K)	18. sonstige laufende Aufwendungen	980	1.200	1.200	1.200	1.250	1.300
<i>Bem.: Haftpflicht-, Unfall- und Eigenschadenversicherung</i>								
<b>Summe Aufwand:</b>			<b>980</b>	<b>1.200</b>	<b>1.200</b>	<b>1.200</b>	<b>1.250</b>	<b>1.300</b>
<b>Gesamt 114501 Zentrale Dienste, Versicherungen:</b>			<b>- 980</b>	<b>- 1.200</b>	<b>- 1.200</b>	<b>- 1.200</b>	<b>- 1.250</b>	<b>- 1.300</b>
<b>121201</b>	<b>Wahlen und sonstige Abstimmungen</b>							
524900	Sonstige Aufwendungen für Sach- und Dienstleistungen (K)	13. Aufwendungen für Sach- und Dienstleistungen		73				
563900	Sonstiges (K)	18. sonstige laufende Aufwendungen		61				
<b>Summe Aufwand:</b>			<b>134</b>					
<b>Gesamt 121201 Wahlen und sonstige Abstimmungen:</b>			<b>- 134</b>					
<b>281001</b>	<b>Heimat-, Kulturpflege und sonstige örtliche Veranstaltungen</b>							
541590	Zuweisungen und Zuschüsse für laufende Zwecke - an den sonstigen privaten Bereich (K)	16. Zuwendungen, Umlagen und sonstige Transferaufwendungen	350	350	350	350	350	350
<i>Bem.: Gesangsvereine (je 100 €) und Heimatgeschichte Wölmersen (50 €)</i>								
569900	Sonstige (u. a. Partnerschaften, Heimatpflege, Dorfgemeinschaft, örtliche Feiern und Veranstaltungen) (K)	18. sonstige laufende Aufwendungen	2.642	2.500	2.500	2.500	2.500	2.500
<i>Bem.: Seniorenfeier bzw. -feier (1.500 €), Brauchtumpflege (1.000 €)</i>								
<b>Summe Aufwand:</b>			<b>2.992</b>	<b>2.850</b>	<b>2.850</b>	<b>2.850</b>	<b>2.850</b>	<b>2.850</b>
<b>Gesamt 281001 Heimat-, Kulturpflege und sonstige örtliche Veranstaltungen:</b>			<b>- 2.992</b>	<b>- 2.850</b>	<b>- 2.850</b>	<b>- 2.850</b>	<b>- 2.850</b>	<b>- 2.850</b>

## Ergebnishaushalt nach Leistung und Konto 2016/2017

Leistung-Nr	Bezeichnung		Rechng.-Erg.					
Kontonr	Bezeichnung Konto (K) bzw. Buchungsstelle (B)	Gliederungsposition	Vorvorjahr 2014	Vorjahr 2015	Planjahr 2016	Planjahr 2017	Planjahr 2018	Planjahr 2019
Bemerkung								
<b>366101</b>	<b>Spielplätze</b>							
442430	Kostenerstattungen und Kostenumlagen - von Gemeinden und Gemeindeverbänden (K) <i>Bem.: Anteil Heupelzen für Spielplatz Beul</i>	6. Kostenerstattungen und Kostenumlagen	89	100	100	100	100	100
		<b>Summe Ertrag:</b>	<b>89</b>	<b>100</b>	<b>100</b>	<b>100</b>	<b>100</b>	<b>100</b>
502900	Sonstige Vergütungen, Leistungszulagen (K)	11. Personalaufwendungen	342	600	500	500	500	500
523100	Unterhaltung der Grundstücke und Außenanlagen (K)	13. Aufwendungen für Sach- und Dienstleistungen	196	400	500	500	500	500
523600	Unterhaltung der Maschinen, Geräte, Betriebs- und Geschäftsausstattung sowie Kleinteile bis 1.000 € (netto) (K)	13. Aufwendungen für Sach- und Dienstleistungen		200	200	200	200	200
538500	Abschreibungen auf Betriebs- und Geschäftsausstattung (K)	14. Abschreibungen auf immaterielle Vermögensgegenstände des Anlagevermögens und auf Sachanlagen			200	200	200	200
		<b>Summe Aufwand:</b>	<b>539</b>	<b>1.200</b>	<b>1.400</b>	<b>1.400</b>	<b>1.400</b>	<b>1.400</b>
		<b>Gesamt 366101 Spielplätze:</b>	<b>- 449</b>	<b>- 1.100</b>	<b>- 1.300</b>	<b>- 1.300</b>	<b>- 1.300</b>	<b>- 1.300</b>
<b>366102</b>	<b>Jugendarbeit</b>							
569900	Sonstige (u. a. Partnerschaften, Heimatpflege, Dorfgemeinschaft, örtliche Feiern und Veranstaltungen) (K) <i>Bem.: Kinderferienspaß</i>	18. sonstige laufende Aufwendungen	800	1.500	1.000	1.000	1.000	1.000
		<b>Summe Aufwand:</b>	<b>800</b>	<b>1.500</b>	<b>1.000</b>	<b>1.000</b>	<b>1.000</b>	<b>1.000</b>
		<b>Gesamt 366102 Jugendarbeit:</b>	<b>- 800</b>	<b>- 1.500</b>	<b>- 1.000</b>	<b>- 1.000</b>	<b>- 1.000</b>	<b>- 1.000</b>
<b>424101</b>	<b>Sportplätze, Bolzplätze, Reitplätze, Tennisplätze</b>							
502900	Sonstige Vergütungen, Leistungszulagen (K)	11. Personalaufwendungen		100	100	100	100	100
523100	Unterhaltung der Grundstücke und Außenanlagen (K)	13. Aufwendungen für Sach- und Dienstleistungen	729	750	750	750	750	750
	<i>Bem.: Pflegemaßnahmen Bolzplatz</i>							
523220	Bewirtschaftung der Grundstücke und Gebäude - Wasser, Abwasser, Abfall (wkB, Gebühren) (K)	13. Aufwendungen für Sach- und Dienstleistungen	355	400	450	450	450	450

## Ergebnishaushalt nach Leistung und Konto 2016/2017

Leistung-Nr	Bezeichnung		Rechng.-Erg.					
Kontonr	Bezeichnung Konto (K) bzw. Buchungsstelle (B)	Gliederungsposition	Vorvorjahr 2014	Vorjahr 2015	Planjahr 2016	Planjahr 2017	Planjahr 2018	Planjahr 2019
Bemerkung								
523600	Unterhaltung der Maschinen, Geräte, Betriebs- und Geschäftsausstattung sowie Kleinteile bis 1.000 € (netto) (K)	13. Aufwendungen für Sach- und Dienstleistungen		100	1.500	100	100	100
	<i>Bem.: 2016: 2 neue Fußballtore je 750 €</i>							
534000	Abschreibungen auf bebaute Grundstücke und grundstücksgleiche Rechte (K)	14. Abschreibungen auf immaterielle Vermögensgegenstände des Anlagevermögens und auf Sachanlagen		900	900	900		
538500	Abschreibungen auf Betriebs- und Geschäftsausstattung (K)	14. Abschreibungen auf immaterielle Vermögensgegenstände des Anlagevermögens und auf Sachanlagen		500	600	600	500	100
<b>Summe Aufwand:</b>			<b>1.084</b>	<b>2.750</b>	<b>4.300</b>	<b>2.900</b>	<b>1.900</b>	<b>1.500</b>
<b>Gesamt 424101 Sportplätze, Bolzplätze, Reitplätze, Tennisplätze:</b>			<b>- 1.084</b>	<b>- 2.750</b>	<b>- 4.300</b>	<b>- 2.900</b>	<b>- 1.900</b>	<b>- 1.500</b>
<b>523001</b>	<b>Denkmalschutz und Pflege</b>							
523400	Unterhaltung von Kunstgegenständen und Denkmälern (K)	13. Aufwendungen für Sach- und Dienstleistungen		250	250	250	250	250
	<i>Bem.: Unterhaltungspauschale Denkmal Kettenhausen</i>							
525430	Kostenerstattungen - an Gemeinden und Gemeindeverbände (K)	13. Aufwendungen für Sach- und Dienstleistungen	190					
<b>Summe Aufwand:</b>			<b>190</b>	<b>250</b>	<b>250</b>	<b>250</b>	<b>250</b>	<b>250</b>
<b>Gesamt 523001 Denkmalschutz und Pflege:</b>			<b>- 190</b>	<b>- 250</b>	<b>- 250</b>	<b>- 250</b>	<b>- 250</b>	<b>- 250</b>
<b>541001</b>	<b>Gemeindestraßen, Konzessionsabgaben</b>							
415100	Erträge aus der Auflösung von Sonderposten aus Zuwendungen (K)	2. Zuwendungen, allgemeine Umlagen und sonstige Transfererträge		1.200	5.900	5.800	5.800	5.700
437000	Erträge aus der Auflösung von Sonderposten für Beiträge und ähnlichen Entgelten (K)	4. öffentlich-rechtliche Leistungsentgelte		1.200	6.100	6.100	6.100	6.100
442430	Kostenerstattungen und Kostenumlagen - von Gemeinden und Gemeindeverbänden (K)	6. Kostenerstattungen und Kostenumlagen	827	650	750	750	750	750
	<i>Bem.: Glascontainer (AWB) und Unterhaltung Verkehrsinsel Beul (OG Heupelzen)</i>							



## Ergebnishaushalt nach Leistung und Konto 2016/2017

Leistung-Nr	Bezeichnung		Rechng.-Erg.					
Kontonr	Bezeichnung Konto (K) bzw. Buchungsstelle (B)	Gliederungsposition	Vorvorjahr 2014	Vorjahr 2015	Planjahr 2016	Planjahr 2017	Planjahr 2018	Planjahr 2019
	Bemerkung							
462500	Konzessionsabgaben (K)	9. sonstige laufende Erträge	9.871	9.500	9.500	9.500	9.500	9.500
466100	Erträge aus der Auflösung von Wertberichtigungen und Sonderposten (K)	9. sonstige laufende Erträge		200	200	200	200	200
		<b>Summe Ertrag:</b>	<b>10.698</b>	<b>12.750</b>	<b>22.450</b>	<b>22.350</b>	<b>22.350</b>	<b>22.250</b>
502900	Sonstige Vergütungen, Leistungszulagen (K)	11. Personalaufwendungen	194	300	600	600	600	600
523210	Bewirtschaftung der Grundstücke und Gebäude - Energie (Strom, Öl, Gas) (K)	13. Aufwendungen für Sach- und Dienstleistungen	928	2.400	1.500	1.500	1.500	1.500
	<i>Bem.: Strom Straßenbeleuchtung</i>							
523380	Straßen, Wege, Plätze und Verkehrslenkungsanlagen (K)	13. Aufwendungen für Sach- und Dienstleistungen	119	3.000	10.000	5.000	5.000	5.000
	<i>Bem.: 2016: Instandhaltung Wiesenstraße und Im Gründelsbruch 5.000 €; Pauschale 3.000 € Instandhaltung, 2.000 € Winterdienst</i>							
525430	Kostenerstattungen - an Gemeinden und Gemeindeverbände (K)	13. Aufwendungen für Sach- und Dienstleistungen	207	1.500	1.000	1.000	1.000	1.000
	<i>Bem.: Arbeiten durch Bauhof VG</i>							
525431	Kostenerstattungen - an Gemeinden und Gemeindeverbände - Straßenoberflächenentwässerung (K)	13. Aufwendungen für Sach- und Dienstleistungen	2.414	2.450	2.650	2.750	2.800	2.850
	<i>Bem.: Straßenoberflächenentwässerung</i>							
525510	Kostenerstattungen - an private Unternehmen (K)	13. Aufwendungen für Sach- und Dienstleistungen	1.650	1.800	1.800	1.800	1.800	1.800
	<i>Bem.: Unterhaltung Straßenbeleuchtung</i>							
532000	Abschreibungen auf immaterielle Vermögensgegenstände (K)	14. Abschreibungen auf immaterielle Vermögensgegenstände des Anlagevermögens und auf Sachanlagen		600	600	600	600	600
534000	Abschreibungen auf bebaute Grundstücke und grundstücksgleiche Rechte (K)	14. Abschreibungen auf immaterielle Vermögensgegenstände des Anlagevermögens und auf Sachanlagen		400	400	200	200	200

## Ergebnishaushalt nach Leistung und Konto 2016/2017

Leistung-Nr	Bezeichnung		Rechng.-Erg.					
Kontonr	Bezeichnung Konto (K) bzw. Buchungsstelle (B)	Gliederungsposition	Vorvorjahr 2014	Vorjahr 2015	Planjahr 2016	Planjahr 2017	Planjahr 2018	Planjahr 2019
Bemerkung								
535000	Abschreibung auf das Infrastrukturvermögen (K)	14. Abschreibungen auf immaterielle Vermögensgegenstände des Anlagevermögens und auf Sachanlagen		11.400	23.200	21.600	19.800	19.800
536000	Abschreibungen auf Bauten auf fremden Grund und Boden (K)	14. Abschreibungen auf immaterielle Vermögensgegenstände des Anlagevermögens und auf Sachanlagen		1.900	1.900	1.900	1.900	1.900
562100	Mieten, Pachten und Erbbauzinsen (K)	18. sonstige laufende Aufwendungen	5	10	10	10	10	10
	<i>Bem.: Buswartehalle</i>							
563400	Telefon, Datenübertragungskosten (K)	18. sonstige laufende Aufwendungen	124					
564100	Versicherungsbeiträge (K)	18. sonstige laufende Aufwendungen	3	5	5	5	5	5
	<i>Bem.: zwei Buswartehallen</i>							
		<b>Summe Aufwand:</b>	<b>5.644</b>	<b>25.765</b>	<b>43.665</b>	<b>36.965</b>	<b>35.215</b>	<b>35.265</b>
		<b>Gesamt 541001 Gemeindestraßen, Konzessionsabgaben:</b>	<b>5.054</b>	<b>- 13.015</b>	<b>- 21.215</b>	<b>- 14.615</b>	<b>- 12.865</b>	<b>- 13.015</b>
<b>551001</b>	<b>Öffentliches Grün, Landschaftsbau</b>							
415100	Erträge aus der Auflösung von Sonderposten aus Zuwendungen (K)	2. Zuwendungen, allgemeine Umlagen und sonstige Transfererträge		3.000	3.000	3.000	3.000	3.000
466100	Erträge aus der Auflösung von Wertberichtigungen und Sonderposten (K)	9. sonstige laufende Erträge		600	600	600	600	600
		<b>Summe Ertrag:</b>		<b>3.600</b>	<b>3.600</b>	<b>3.600</b>	<b>3.600</b>	<b>3.600</b>
502900	Sonstige Vergütungen, Leistungszulagen (K)	11. Personalaufwendungen	529	200	500	500	500	500
523100	Unterhaltung der Grundstücke und Außenanlagen (K)	13. Aufwendungen für Sach- und Dienstleistungen	135	500	500	500	500	500
523220	Bewirtschaftung der Grundstücke und Gebäude - Wasser, Abwasser, Abfall (wkB, Gebühren) (K)	13. Aufwendungen für Sach- und Dienstleistungen	84	100	150	150	150	150

## Ergebnishaushalt nach Leistung und Konto 2016/2017

Leistung-Nr	Bezeichnung		Rechng.-Erg.					
Kontonr	Bezeichnung Konto (K) bzw. Buchungsstelle (B)	Gliederungsposition	Vorvorjahr 2014	Vorjahr 2015	Planjahr 2016	Planjahr 2017	Planjahr 2018	Planjahr 2019
Bemerkung								
523600	Unterhaltung der Maschinen, Geräte, Betriebs- und Geschäftsausstattung sowie Kleinteile bis 1.000 € (netto) (K)	13. Aufwendungen für Sach- und Dienstleistungen	225	250	700	700	700	700
535000	Abschreibung auf das Infrastrukturvermögen (K)	14. Abschreibungen auf immaterielle Vermögensgegenstände des Anlagevermögens und auf Sachanlagen		5.000	5.000	5.000	5.000	5.000
538500	Abschreibungen auf Betriebs- und Geschäftsausstattung (K)	14. Abschreibungen auf immaterielle Vermögensgegenstände des Anlagevermögens und auf Sachanlagen		5.700	5.700	5.600	5.400	5.300
562100	Mieten, Pachten und Erbbauzinsen (K)	18. sonstige laufende Aufwendungen	60	60	60	60	60	60
<i>Bem.: Naturspielplatz</i>								
<b>Summe Aufwand:</b>			<b>1.033</b>	<b>11.810</b>	<b>12.610</b>	<b>12.510</b>	<b>12.310</b>	<b>12.210</b>
<b>Gesamt 551001 Öffentliches Grün, Landschaftsbau:</b>			<b>- 1.033</b>	<b>- 8.210</b>	<b>- 9.010</b>	<b>- 8.910</b>	<b>- 8.710</b>	<b>- 8.610</b>
<b>553001</b>	<b>Friedhofs- und Bestattungswesen</b>							
415100	Erträge aus der Auflösung von Sonderposten aus Zuwendungen (K)	2. Zuwendungen, allgemeine Umlagen und sonstige Transfererträge		100	400	400	400	400
432240	Entgelte - für das Bestattungswesen (K)	4. öffentlich-rechtliche Leistungsentgelte	29	1.000	1.000	1.000	1.000	1.000
439000	Erträge aus der Auflösung von Sonderposten für Grabnutzungsentgelte (K)	4. öffentlich-rechtliche Leistungsentgelte		400	400	400	400	400
442590	Kostenerstattungen und Kostenumlagen - vom sonstigen privaten Bereich (K)	6. Kostenerstattungen und Kostenumlagen		300	500	500	500	500
<b>Summe Ertrag:</b>			<b>29</b>	<b>1.800</b>	<b>2.300</b>	<b>2.300</b>	<b>2.300</b>	<b>2.300</b>
502900	Sonstige Vergütungen, Leistungszulagen (K)	11. Personalaufwendungen	118	200	500	500	500	500
523100	Unterhaltung der Grundstücke und Außenanlagen (K)	13. Aufwendungen für Sach- und Dienstleistungen	1.181	1.500	1.650	1.500	1.500	1.500
<i>Bem.: 2016: wkB Oberflächenentwässerung 150 €; Pauschale 1.500 €</i>								

## Ergebnishaushalt nach Leistung und Konto 2016/2017

Leistung-Nr	Bezeichnung		Rechng.-Erg.					
Kontonr	Bezeichnung Konto (K) bzw. Buchungsstelle (B)	Gliederungsposition	Vorvorjahr 2014	Vorjahr 2015	Planjahr 2016	Planjahr 2017	Planjahr 2018	Planjahr 2019
	Bemerkung							
523130	Gebäude einschließlich der Bestandteile, die dem Gebäude zuzurechnen sind (K)	13. Aufwendungen für Sach- und Dienstleistungen		100	100	100	100	100
523210	Bewirtschaftung der Grundstücke und Gebäude - Energie (Strom, Öl, Gas) (K)	13. Aufwendungen für Sach- und Dienstleistungen	64	100	100	100	100	100
523220	Bewirtschaftung der Grundstücke und Gebäude - Wasser, Abwasser, Abfall (wkB, Gebühren) (K)	13. Aufwendungen für Sach- und Dienstleistungen	281	250	250	250	250	250
523600	Unterhaltung der Maschinen, Geräte, Betriebs- und Geschäftsausstattung sowie Kleinteile bis 1.000 € (netto) (K)	13. Aufwendungen für Sach- und Dienstleistungen	156	100	500	100	100	100
	<i>Bem.: 2016: Reparatur Sargwagen 400 €; Pauschale 100 €</i>							
524700	Sonstige Verbrauchsmittel (K)	13. Aufwendungen für Sach- und Dienstleistungen			500	500	500	500
	<i>Bem.: Grabplatten u.a.</i>							
525430	Kostenerstattungen - an Gemeinden und Gemeindeverbände (K)	13. Aufwendungen für Sach- und Dienstleistungen	44	1.600	1.500	1.500	1.500	1.500
	<i>Bem.: Bauhof VG (1.000 € Grabherstellung, 500 € Unterhaltungspauschale)</i>							
534000	Abschreibungen auf bebaute Grundstücke und grundstücksgleiche Rechte (K)	14. Abschreibungen auf immaterielle Vermögensgegenstände des Anlagevermögens und auf Sachanlagen		1.500	1.500	1.500	1.500	1.500
535000	Abschreibung auf das Infrastrukturvermögen (K)	14. Abschreibungen auf immaterielle Vermögensgegenstände des Anlagevermögens und auf Sachanlagen		600	1.800	1.800	1.800	1.800
538500	Abschreibungen auf Betriebs- und Geschäftsausstattung (K)	14. Abschreibungen auf immaterielle Vermögensgegenstände des Anlagevermögens und auf Sachanlagen			100	100	100	100
564100	Versicherungsbeiträge (K)	18. sonstige laufende Aufwendungen	72	75	75	75	75	75

## Ergebnishaushalt nach Leistung und Konto 2016/2017

Leistung-Nr	Bezeichnung		Rechng.-Erg.					
Kontonr	Bezeichnung Konto (K) bzw. Buchungsstelle (B)	Gliederungsposition	Vorvorjahr 2014	Vorjahr 2015	Planjahr 2016	Planjahr 2017	Planjahr 2018	Planjahr 2019
Bemerkung								
564200	Beiträge zu Wirtschaftsverbänden, Berufsvertretungen, Berufsgenossenschaften und Vereinen (K) <i>Bem.: Berufsgenossenschaft</i>	18. sonstige laufende Aufwendungen	35	40	50	50	50	50
<b>Summe Aufwand:</b>			<b>1.952</b>	<b>6.065</b>	<b>8.625</b>	<b>8.075</b>	<b>8.075</b>	<b>8.075</b>
<b>Gesamt 553001 Friedhofs- und Bestattungswesen:</b>			<b>- 1.923</b>	<b>- 4.265</b>	<b>- 6.325</b>	<b>- 5.775</b>	<b>- 5.775</b>	<b>- 5.775</b>
<b>554001</b>	<b>Natursschutz und Landschaftspflege</b>							
523100	Unterhaltung der Grundstücke und Außenanlagen (K)	13. Aufwendungen für Sach- und Dienstleistungen		1.500				
525430	Kostenerstattungen - an Gemeinden und Gemeindeverbände (K)	13. Aufwendungen für Sach- und Dienstleistungen	142	700				
<b>Summe Aufwand:</b>			<b>142</b>	<b>2.200</b>				
<b>Gesamt 554001 Natursschutz und Landschaftspflege:</b>			<b>- 142</b>	<b>- 2.200</b>				
<b>555901</b>	<b>Gemeindliche Wirtschaftswege</b>							
415100	Erträge aus der Auflösung von Sonderposten aus Zuwendungen (K)	2. Zuwendungen, allgemeine Umlagen und sonstige Transfererträge		4.600	5.000	4.800	4.800	2.500
432300	Entgelte für die Unterhaltung von Straßen, Wirtschaftswegen u.a. öffentlichen Einrichtungen (K)	4. öffentlich-rechtliche Leistungsentgelte	5.588	6.700	9.000	5.000	5.000	5.000
437000	Erträge aus der Auflösung von Sonderposten für Beiträge und ähnlichen Entgelten (K)	4. öffentlich-rechtliche Leistungsentgelte		11.700	12.100	7.700	7.700	5.300
<b>Summe Ertrag:</b>			<b>5.588</b>	<b>23.000</b>	<b>26.100</b>	<b>17.500</b>	<b>17.500</b>	<b>12.800</b>
523380	Straßen, Wege, Plätze und Verkehrslenkungsanlagen (K)	13. Aufwendungen für Sach- und Dienstleistungen	2.158	5.000	7.000	3.000	3.000	3.000
525430	Kostenerstattungen - an Gemeinden und Gemeindeverbände (K)	13. Aufwendungen für Sach- und Dienstleistungen	3.430	1.000	2.000	2.000	2.000	2.000
535000	Abschreibung auf das Infrastrukturvermögen (K)	14. Abschreibungen auf immaterielle Vermögensgegenstände des Anlagevermögens und auf Sachanlagen		17.000	17.100	12.500	12.500	7.800

## Ergebnishaushalt nach Leistung und Konto 2016/2017

Leistung-Nr	Bezeichnung		Rechng.-Erg.					
Kontonnr	Bezeichnung Konto (K) bzw. Buchungsstelle (B)	Gliederungsposition	Vorvorjahr 2014	Vorjahr 2015	Planjahr 2016	Planjahr 2017	Planjahr 2018	Planjahr 2019
Bemerkung								
		<b>Summe Aufwand:</b>	<b>5.588</b>	<b>23.000</b>	<b>26.100</b>	<b>17.500</b>	<b>17.500</b>	<b>12.800</b>
		<b>Gesamt 555901 Gemeindliche Wirtschaftswege:</b>						
<b>573101</b>	<b>Dorfgemeinschafts- und Bürgerhäuser sowie Grillhütten</b>							
415100	Erträge aus der Auflösung von Sonderposten aus Zuwendungen (K)	2. Zuwendungen, allgemeine Umlagen und sonstige Transfererträge			2.800	2.800	2.800	2.800
432100	Entgelte für die Benutzung von öffentlichen Einrichtungen und für wirtschaftliche Dienstleistungen (K)	4. öffentlich-rechtliche Leistungsentgelte			1.000	1.000	1.000	1.000
		<b>Summe Ertrag:</b>			<b>3.800</b>	<b>3.800</b>	<b>3.800</b>	<b>3.800</b>
502900	Sonstige Vergütungen, Leistungszulagen (K)	11. Personalaufwendungen			1.000	1.000	1.000	1.000
523100	Unterhaltung der Grundstücke und Außenanlagen (K)	13. Aufwendungen für Sach- und Dienstleistungen			250	200	200	200
	<i>Bem.: 2016: wkB Oberflächenentwässerung 50 €, Pauschale 200 €</i>							
523130	Gebäude einschließlich der Bestandteile, die dem Gebäude zuzurechnen sind (K)	13. Aufwendungen für Sach- und Dienstleistungen			200	200	200	200
523210	Bewirtschaftung der Grundstücke und Gebäude - Energie (Strom, Öl, Gas) (K)	13. Aufwendungen für Sach- und Dienstleistungen			400	400	400	400
523220	Bewirtschaftung der Grundstücke und Gebäude - Wasser, Abwasser, Abfall (wkB, Gebühren) (K)	13. Aufwendungen für Sach- und Dienstleistungen			200	200	200	200
523600	Unterhaltung der Maschinen, Geräte, Betriebs- und Geschäftsausstattung sowie Kleinteile bis 1.000 € (netto) (K)	13. Aufwendungen für Sach- und Dienstleistungen			200	200	200	200
534000	Abschreibungen auf bebaute Grundstücke und grundstücksgleiche Rechte (K)	14. Abschreibungen auf immaterielle Vermögensgegenstände des Anlagevermögens und auf Sachanlagen			7.500	7.500	7.500	7.500
564100	Versicherungsbeiträge (K)	18. sonstige laufende Aufwendungen			100	100	100	100
		<b>Summe Aufwand:</b>			<b>9.850</b>	<b>9.800</b>	<b>9.800</b>	<b>9.800</b>

## Ergebnishaushalt nach Leistung und Konto 2016/2017

Leistung-Nr	Bezeichnung		Rechng.-Erg.						
Kontonr	Bezeichnung Konto (K) bzw. Buchungsstelle (B)	Gliederungsposition	Vorvorjahr 2014	Vorjahr 2015	Planjahr 2016	Planjahr 2017	Planjahr 2018	Planjahr 2019	
Bemerkung									
<b>Gesamt 573101 Dorfgemeinschafts- und Bürgerhäuser sowie Grillhütten:</b>						<b>- 6.050</b>	<b>- 6.000</b>	<b>- 6.000</b>	<b>- 6.000</b>
<b>611001</b>	<b>Steuern, allgemeine Zuweisungen, allgemeine Umlagen</b>								
401100	Grundsteuer A (K)	1. Steuern und ähnliche Abgaben	4.955	4.900	4.900	4.900	4.900	4.900	
401200	Grundsteuer B (K)	1. Steuern und ähnliche Abgaben	25.765	25.500	25.700	25.700	25.700	25.700	
401300	Gewerbsteuer (K)	1. Steuern und ähnliche Abgaben	7.872	1.500	7.000	7.000	7.000	7.000	
402100	Gemeindeanteil an der Einkommensteuer (K)	1. Steuern und ähnliche Abgaben	119.259	125.500	128.000	132.500	137.100	141.900	
402200	Gemeindeanteil an der Umsatzsteuer (K)	1. Steuern und ähnliche Abgaben	508	500	800	950	750	750	
403300	Hundesteuer (K)	1. Steuern und ähnliche Abgaben	551	500	800	800	800	800	
405210	Familienleistungsausgleich (vom Land) (K)	1. Steuern und ähnliche Abgaben	12.449	11.500	12.500	12.900	13.350	13.700	
411110	Schlüsselzuweisung A (K)	2. Zuwendungen, allgemeine Umlagen und sonstige Transfererträge	91.024	82.200	68.950	67.900	75.500	77.100	
<b>Summe Ertrag:</b>			<b>262.383</b>	<b>252.100</b>	<b>248.650</b>	<b>252.650</b>	<b>265.100</b>	<b>271.850</b>	
543100	Gewerbsteuerumlage (K)	16. Zuwendungen, Umlagen und sonstige Transferaufwendungen	1.339	300	1.350	1.350	1.350	1.350	
544110	Finanzierungsbeteiligung Fonds Deutsche Einheit (K)	16. Zuwendungen, Umlagen und sonstige Transferaufwendungen	1.790	1.800	1.350	1.450	1.500	1.550	
544210	Allgemeine Umlagen an Gemeinden und Gemeindeverbände - Landkreis Altenkirchen (K)	16. Zuwendungen, Umlagen und sonstige Transferaufwendungen	109.642	108.900	108.500	111.500	114.250	116.650	
544230	Allgemeine Umlagen an Gemeinden und Gemeindeverbände - Verbandsgemeinde Altenkirchen (K)	16. Zuwendungen, Umlagen und sonstige Transferaufwendungen	107.150	106.400	106.000	108.350	111.100	113.850	
<b>Summe Aufwand:</b>			<b>219.921</b>	<b>217.400</b>	<b>217.200</b>	<b>222.650</b>	<b>228.200</b>	<b>233.400</b>	
<b>Gesamt 611001 Steuern, allgemeine Zuweisungen, allgemeine Umlagen:</b>			<b>42.461</b>	<b>34.700</b>	<b>31.450</b>	<b>30.000</b>	<b>36.900</b>	<b>38.450</b>	

## Ergebnishaushalt nach Leistung und Konto 2016/2017

Leistung-Nr	Bezeichnung		Rechng.-Erg.					
Kontonr	Bezeichnung Konto (K) bzw. Buchungsstelle (B)	Gliederungsposition	Vorvorjahr 2014	Vorjahr 2015	Planjahr 2016	Planjahr 2017	Planjahr 2018	Planjahr 2019
	Bemerkung							
<b>612001</b>	<b>Sonstige allgemeine Finanzwirtschaft</b>							
471430	Zinserträge für Kredite - von Gemeinden und Gemeindeverbänden (K)	21. Zins- und sonstige Finanzerträge	5.859	7.600	1.300	1.300	1.000	1.000
472000	Zinsen aus Stundungen und Verrentungen (K)	21. Zins- und sonstige Finanzerträge	15					
479200	Vollverzinsung aus Gewerbesteuer (§ 233a AO) (K)	21. Zins- und sonstige Finanzerträge	871	100	100	100	100	100
		<b>Summe Ertrag:</b>	<b>6.745</b>	<b>7.700</b>	<b>1.400</b>	<b>1.400</b>	<b>1.100</b>	<b>1.100</b>
579100	aus der Vollverzinsung der Gewerbesteuer (§ 233a AO) (K)	22. Zins- und sonstige Finanzaufwendungen		100	100	100	100	100
		<b>Summe Aufwand:</b>		<b>100</b>	<b>100</b>	<b>100</b>	<b>100</b>	<b>100</b>
		<b>Gesamt 612001 Sonstige allgemeine Finanzwirtschaft:</b>	<b>6.745</b>	<b>7.600</b>	<b>1.300</b>	<b>1.300</b>	<b>1.000</b>	<b>1.000</b>
		<b>Ertrag Gesamt:</b>	<b>286.462</b>	<b>301.560</b>	<b>309.300</b>	<b>304.600</b>	<b>316.750</b>	<b>318.700</b>
		<b>Aufwand Gesamt:</b>	<b>253.564</b>	<b>314.060</b>	<b>346.600</b>	<b>334.400</b>	<b>337.050</b>	<b>337.150</b>
		<b>Gesamt:</b>	<b>32.897</b>	<b>- 12.500</b>	<b>- 37.300</b>	<b>- 29.800</b>	<b>- 20.300</b>	<b>- 18.450</b>