

# **Ortsgemeinde Eichelhardt**

in der Verbandsgemeinde Altenkirchen

Landkreis Altenkirchen

# **Haushaltssatzung und Haushaltsplan für die Haushaltsjahre 2017 und 2018**

# Inhaltsverzeichnis

- Haushaltssatzung und Haushaltsplan für die Haushaltsjahre 2017 und 2018
- Vorbericht zum Haushaltsplan
- Bilanz zum 31.12.2013 (mit Vorjahr)
- Gesamtergebnishaushalt für die Haushaltsjahre 2017 und 2018
- Gesamtfinanzhaushalt für die Haushaltsjahre 2017 und 2018
- Zusammenstellung der Investitionen oberhalb der Wertgrenze nach § 7 der Haushaltssatzung
- Produkthaushaltsbuch 2017 und 2018 (wesentliche Produkte)
- Ergebnishaushalt nach Leistungen und Konten

**Haushaltssatzung**  
**der Ortsgemeinde Eichelhardt für die Haushaltsjahre 2017 und 2018**  
**vom .....**

Der Ortsgemeinderat hat aufgrund des § 95 Gemeindeordnung Rheinland-Pfalz (GemO) folgende Haushaltssatzung beschlossen, die hiermit bekannt gemacht wird:

**§ 1**  
**Ergebnis- und Finanzhaushalt**

Festgesetzt werden

	Haushaltsjahr 2017	Haushaltsjahr 2018
<b>1. im Ergebnishaushalt</b>		
der Gesamtbetrag der Erträge auf	638.650 €	651.700 €
der Gesamtbetrag der Aufwendungen auf	752.450 €	632.950 €
<b>Jahresüberschuss/Jahresfehlbetrag (-)</b>	<b>-113.800 €</b>	<b>18.750 €</b>
<b>2. im Finanzhaushalt</b>		
die ordentlichen Einzahlungen auf	609.450 €	622.600 €
die ordentlichen Auszahlungen auf	689.950 €	570.750 €
<i>Saldo der ordentlichen Ein- und Auszahlungen</i>	-80.500 €	51.850 €
die außerordentlichen Einzahlungen auf	0 €	0 €
die außerordentlichen Auszahlungen auf	0 €	0 €
<i>Saldo der außerordentlichen Ein- und Auszahlungen</i>	0 €	0 €

	<b>Haushaltsjahr 2017</b>	<b>Haushaltsjahr 2018</b>
die Einzahlungen aus Investitionstätigkeit auf	78.200 €	2.500 €
die Auszahlungen aus Investitionstätigkeit auf	134.400 €	15.000 €
<i>Saldo der Ein- und Auszahlungen aus Investitionstätigkeit</i>	<i>-56.200 €</i>	<i>-12.500 €</i>
die Einzahlungen aus Finanzierungstätigkeit auf	136.700 €	0 €
die Auszahlungen aus Finanzierungstätigkeit auf	0 €	39.350 €
<i>Saldo der Ein- und Auszahlungen aus Finanzierungstätigkeit</i>	<i>136.700 €</i>	<i>-39.350 €</i>
der Gesamtbetrag der Einzahlungen auf	824.350 €	625.100 €
der Gesamtbetrag der Auszahlungen auf	824.350 €	625.100 €
<b>Veränderung des Finanzmittelbestandes im Haushaltsjahr</b>	<b>-136.700 €</b>	<b>39.350 €</b>

## § 2

### Gesamtbetrag der vorgesehenen Kredite

Der Gesamtbetrag der vorgesehenen Kredite, deren Aufnahme zur Finanzierung von Investitionen und Investitionsförderungsmaßnahmen erforderlich ist, wird festgesetzt für verzinste Kredite auf

0 €

0 €

## § 3

### Gesamtbetrag der vorgesehenen Verpflichtungsermächtigungen

Verpflichtungsermächtigungen, die künftige Haushaltsjahre mit Auszahlungen für Investitionen und Investitionsförderungsmaßnahmen belasten, werden veranschlagt auf

0 €

0 €

Verpflichtungsermächtigungen, für die in den künftigen Haushaltsjahren voraussichtlich Investitionskredite aufgenommen werden müssen, werden veranschlagt auf

0 €

0 €

**§ 4**  
**Steuerhebesätze**

Die Steuerhebesätze für die Gemeindesteuern werden für das  
wie folgt festgesetzt:

	<b>Haushaltsjahr 2017</b>	<b>Haushaltsjahr 2018</b>
1. Grundsteuer		
a) für land- und forstwirtschaftliche Betriebe (Grundsteuer A)	380 v. H.	380 v. H.
b) für Grundstücke (Grundsteuer B)	380 v. H.	380 v. H.
2. Gewerbesteuer	380 v. H.	380 v. H.
3. Die Hundesteuer beträgt für Hunde, die innerhalb des Gemeindegebietes gehalten werden		
für den ersten Hund	36 €	36 €
für den zweiten Hund	54 €	54 €
für jeden weiteren Hund	72 €	72 €
für gefährliche Hunde i.S.d. Gefahrenabwehrverordnung vom 20.06.2000	500 €	500 €

**§ 5**  
**Eigenkapital**

		Eigenkapitalquote:
Stand des Eigenkapitals zum 31.12. des Haushaltsjahres 2011	1.570.119 €	68,56%
Stand des Eigenkapitals zum 31.12. des Haushaltsjahres 2012	1.586.991 €	69,63%
Stand des Eigenkapitals zum 31.12. des Haushaltsjahres 2013	1.811.082 €	73,39%
Voraussichtlicher Stand des Eigenkapitals zum 31.12. des Haushaltsjahres 2014	1.893.159 €	-
Voraussichtlicher Stand des Eigenkapitals zum 31.12. des Haushaltsjahres 2015	1.867.689 €	-
Voraussichtlicher Stand des Eigenkapitals zum 31.12. des Haushaltsjahres 2016	1.884.819 €	-
Voraussichtlicher Stand des Eigenkapitals zum 31.12. des Haushaltsjahres 2017	1.771.019 €	-
Voraussichtlicher Stand des Eigenkapitals zum 31.12. des Haushaltsjahres 2018	1.789.769 €	-

**§ 6**  
**Über- und außerplanmäßige Aufwendungen und Auszahlungen**

Erhebliche über- und außerplanmäßige Aufwendungen oder Auszahlungen gemäß § 100 Abs. 1 Satz 2 GemO liegen vor, wenn im Einzelfall mehr als überschritten sind.	2.000 €	2.000 €
--	---------	---------

**§ 7**  
**Wertgrenze für Investitionen**

Investitionen oberhalb der Wertgrenze von  
sind im Einzelnen im Teilfinanzhaushalt darzustellen.

Haushaltsjahr 2017	Haushaltsjahr 2018
0 €	0 €

Eichelhardt, .....  
Ortsgemeinde Eichelhardt

.....  
Friedhelm Höller  
Ortsbürgermeister

**Haushaltsvermerke:**

Nach § 16 Abs. 3 Gemeindehaushaltsverordnung (GemHVO) werden alle Auszahlungen aus Investitionstätigkeit innerhalb eines Teilfinanzhaushalts für gegenseitig deckungsfähig erklärt.

Nach § 16 Abs. 4 GemHVO werden Ansätze für ordentliche Auszahlungen zugunsten von Auszahlungen aus Investitionstätigkeit des selben Teilfinanzhaushalts für einseitig deckungsfähig erklärt.

**Hinweis:**

Der Haushaltsplan liegt in der Zeit von ..... bis .....  
während der allgemeinen Öffnungszeiten des Rathauses - Montag bis Mittwoch von 8 bis 16 Uhr, Donnerstag von 8 bis 18 Uhr und Freitag von 8 bis 12 Uhr - bei der Verbandsgemeindeverwaltung Altenkirchen, Rathausstraße 13, 57610 Altenkirchen, Zimmer 113, öffentlich aus.

Eichelhardt, .....

Ortsgemeinde Eichelhardt

.....

Friedhelm Höller  
Ortsbürgermeister

**Bescheinigung über die Bekanntmachung der Haushaltssatzung und Offenlegung des Haushaltsplanes für die Haushaltsjahre 2017 und 2018:**

1. Die Haushaltssatzung wurde in der öffentlichen Sitzung des Ortsgemeinderats vom ..... mit folgender Mehrheit beschlossen:  
Gesetzliche Zahl der Mitglieder des Ortsgemeinderats: .....  
Anwesende Mitglieder des Ortsgemeinderats: .....  
Für die Haushaltssatzung haben gestimmt: ..... Mitglieder  
Gegenstimmen .....  
Stimmenthaltungen .....
2. Die Haushaltssatzung wurde am ..... der Kreisverwaltung in Altenkirchen gemäß § 24 Abs. 2 Satz 2 i.V.m. § 97 Abs. 1 GemO vorgelegt.
3. Die Kreisverwaltung Altenkirchen hat die Haushaltssatzung am ..... unter dem Az.: .....  
staatsaufsichtlich genehmigt.
4. Die Haushaltssatzung wurde am ..... im Mitteilungsblatt der Verbandsgemeinde Altenkirchen bekannt gemacht.
5. Der Haushaltsplan wurde an sieben Werktagen bei der Verbandsgemeindeverwaltung Altenkirchen, Zimmer 113, von .....  
bis ..... ausgelegt.

Verbandsgemeindeverwaltung Altenkirchen

Im Auftrag

.....

Sonja Hackbeil  
Verbandsgemeindeamtsrätin





# **Ortsgemeinde Eichelhardt**

in der Verbandsgemeinde Altenkirchen

Landkreis Altenkirchen

## **Vorbericht zum Haushaltsplan für die Haushaltsjahre 2017 und 2018**

## A. Vorbemerkungen zum Haushaltsplan 2017/2018

Der Haushaltsplan teilt sich auf in einen **Ergebnis- und Finanzhaushalt**.

Im Zentrum der Haushaltsplanung steht der Ergebnisplan. Dieser zeigt eine Gegenüberstellung von jährlichen, periodengerecht zugeordneten Erträgen und Aufwendungen und bildet somit den Ressourcenverbrauch ab.

Der Haushaltsplan für die Haushaltsjahre 2017/2018 enthält Plandaten (Abschreibungen, Auflösungen von Sonderposten), die aus der Eröffnungsbilanz zum 01.01.2007 und den Jahresabschlüssen 2007 bis 2013 entwickelt wurden.

Der Finanzhaushalt enthält die Planansätze der Ein- und Auszahlungen. Er enthält im Gegensatz zum Ergebnishaushalt auch die Ein- und Auszahlungen für Investitionen, Tilgungen von Krediten und neuen Kreditaufnahmen und bildet die Veränderung der liquiden Mittel ab.

Nach § 4 GemHVO ist der Haushaltsplan angemessen in Teilhaushalte zu gliedern. Diese sind produktorientiert funktional oder nach der örtlichen Organisation institutionell zu gliedern.

Die sechs Hauptproduktbereiche

- |                           |                                 |
|---------------------------|---------------------------------|
| - 1 - Zentrale Verwaltung | - 4 - Gesundheit und Sport      |
| - 2 - Schule und Kultur   | - 5 - Gestaltung der Umwelt     |
| - 3 - Soziales und Jugend | - 6 - Zentrale Finanzleistungen |

wurden in 2 Teilhaushalte gegliedert. Diese Teilhaushalte bilden Bewirtschaftungseinheiten, d. h. innerhalb der Teilhaushalte gelten besondere Deckungsmöglichkeiten. Bei der Bildung wurde von einer Betrachtung der Aufgabenschwerpunkte ausgegangen, da die Teilhaushalte mit ihren wesentlichen Produkten die eigentliche Beratungs- und Entscheidungsebene sein sollen:

**Teilhaushalt 1 - Allgemeine Aufgaben der Ortsgemeinde**

**Teilhaushalt 2 - Allgemeine Finanzwirtschaft**

## B. Übertragungen von Haushaltsermächtigungen

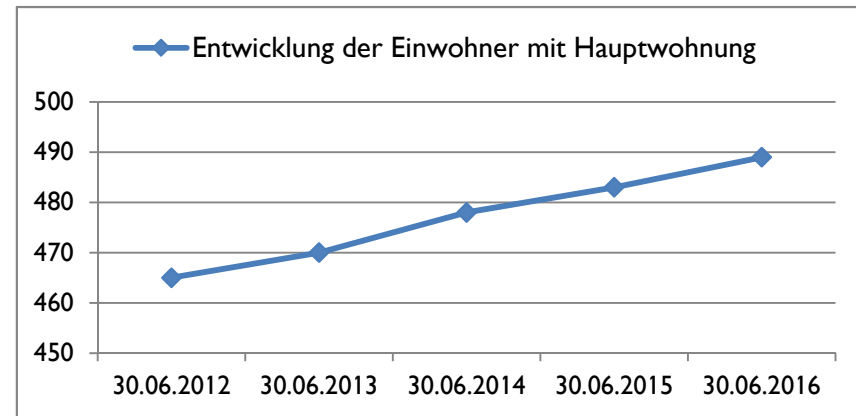
Nach § 17 GemHVO ist die Übertragung von Haushaltsermächtigungen ins Folgejahr grundsätzlich möglich. Hiermit sind Zahlungsermächtigungen gemeint, die im Folgejahr die geplanten Haushaltsansätze erhöhen. Auswirkungen auf den Jahresabschluss des laufenden Haushaltsjahres ergeben sich hierdurch jedoch nicht; entsprechende Finanzierungsmittel wären zu sichern.

Bei der Haushaltsplanung 2017/2018 wurde jedoch die zu erwartende Entwicklung der Auszahlungen für Investitionen für das Haushaltsjahr 2016 berücksichtigt und gegebenenfalls neu veranschlagt. Von einer Übertragung wird daher abgesehen.

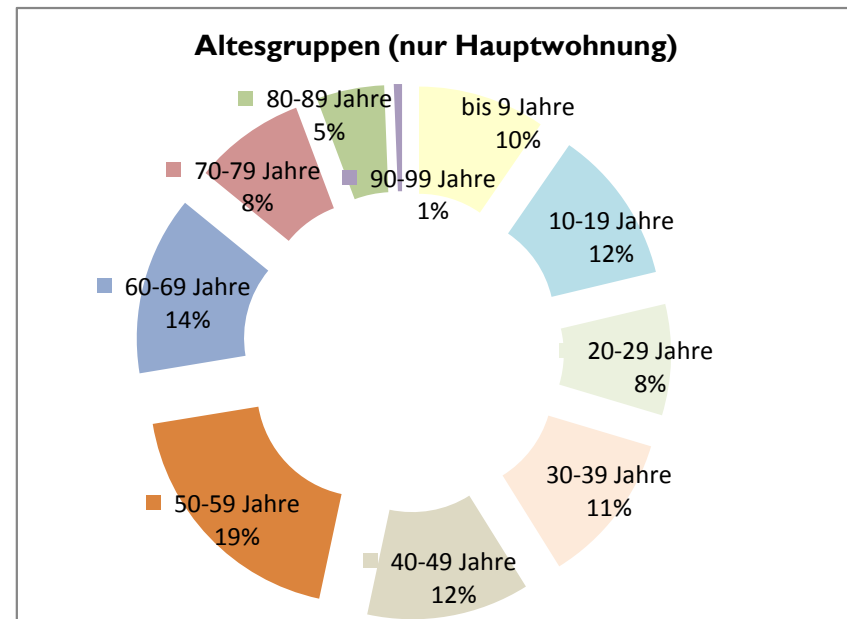
### C. Statistische Angaben

Die Entwicklung der Einwohner stellt sich wie folgt dar:

am Stichtag	Haupt- wohnung	Neben- wohnung	Insgesamt
30.06.2012	465	17	482
30.06.2013	470	18	488
30.06.2014	478	16	494
30.06.2015	483	15	498
30.06.2016	489	16	505



Altersgruppen (nur Hauptwohnsitz zum 30.06.2016)	gesamt	in Prozent
bis 9 Jahre	47	10%
10-19 Jahre	57	12%
20-29 Jahre	41	8%
30-39 Jahre	56	11%
40-49 Jahre	60	12%
50-59 Jahre	93	19%
60-69 Jahre	66	13%
70-79 Jahre	41	8%
80-89 Jahre	25	5%
90-99 Jahre	3	1%
ab 100 Jahre	0	0%
<b>gesamt</b>	<b>489</b>	<b>100%</b>



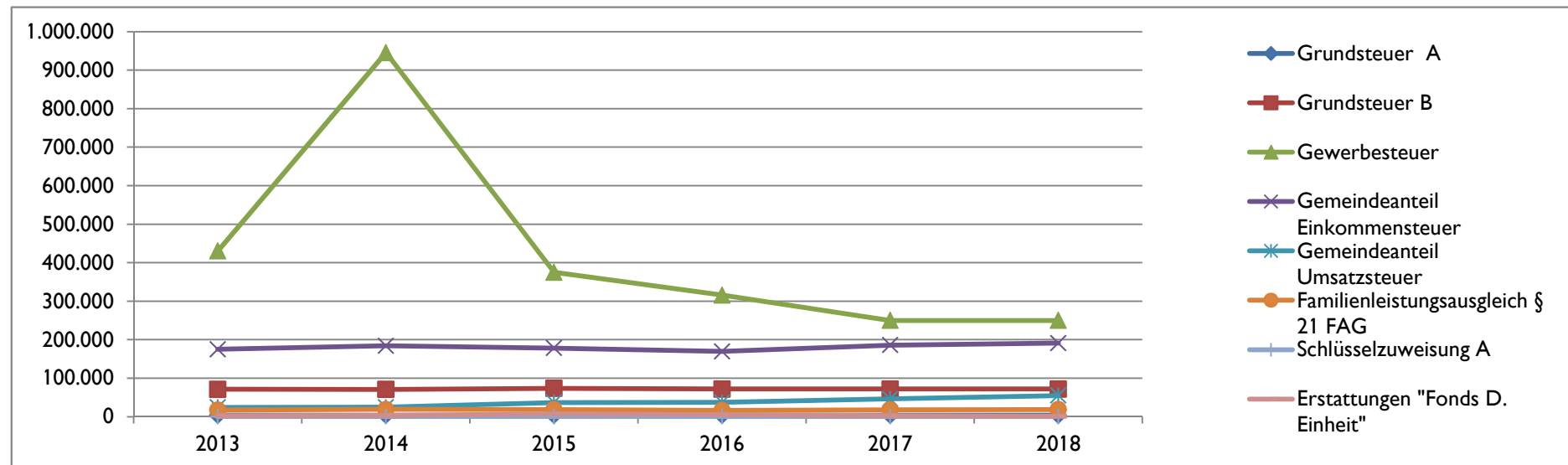
## D. Übersicht über die Rechnungsergebnisse der Vorjahre

Übersicht über die Entwicklung der Jahresergebnisse			
lfd. Nr.	Ergebnis (gemäß § 2 Abs. 1 Nr. 31 GemHVO)	Jahr	Betrag
			in €
1	5. Haushaltsvorjahr (festgestelltes Ergebnis)	2012	16.872
2	4. Haushaltsvorjahr (festgestelltes Ergebnis)	2013	224.091
3	3. Haushaltsvorjahr (vorläufiges Ergebnis)	2014	82.077
4	2. Haushaltsvorjahr (vorläufiges Ergebnis)	2015	-25.470
5	1. Haushaltsvorjahr (Ansatz des Haushaltsvorjahres einschließlich Nachträge)	2016	17.130
6	Jahresergebnis (Ansatz des Haushaltsplanes)	2017	-113.800
<b>7</b>	<b>Zwischensumme</b>		<b>200.900</b>
8	1. Haushaltsfolgejahr (Planung)	2018	18.750
9	2. Haushaltsfolgejahr (Planung)	2019	-29.400
10	3. Haushaltsfolgejahr (Planung)	2020	-27.200
<b>11</b>	<b>Summe</b>		<b>163.050</b>

Übersicht über die Entwicklung der Finanzmittelüberschüsse und -fehlbeträge					
lfd. Nr.	Ergebnis	Jahr	Saldo der ordentlichen und außerordent- lichen Ein- und Auszahlungen	./. plan- mäßige Tilgung	= vorzu- tragende Beträge
1	aus Haushaltsvorjahren vorzutragende Beträge; davon aus 2007-2011:		in €		366.063
2	5. Haushaltsvorjahr (festgestelltes Ergebnis)	2012	35.301	0	35.301
3	4. Haushaltsvorjahr (festgestelltes Ergebnis)	2013	257.457	0	257.457
4	3. Haushaltsvorjahr (vorläufiges Ergebnis)	2014	457.494	0	457.494
5	2. Haushaltsvorjahr (vorläufiges Ergebnis)	2015	-306.731	0	-306.731
6	1. Haushaltsvorjahr (Ansatz des Haushaltsvorjahres - einschließlich Nachträge)	2016	1.760	0	1.760
7	Jahresergebnis (Ansatz des Haushaltsplanes)	2017	-80.500	0	-80.500
<b>8</b>	<b>vorzutragender Betrag</b>				<b>730.844</b>
9	geplanter Vortrag 1. Haushaltsfolgejahr (Planung)	2018	51.850	0	51.850
10	geplanter Vortrag 2. Haushaltsfolgejahr (Planung)	2019	2.500	0	2.500
11	geplanter Vortrag 3. Haushaltsfolgejahr (Planung)	2020	3.400	0	3.400
<b>12</b>	<b>Summe</b>				<b>788.594</b>

## E. Entwicklung wesentlicher Steuereinnahmen

Steuererträge zum Stand 15.12.2016	Soll - Erträge	Soll - Erträge	Soll - Erträge	Soll - Erträge	Planung-Erträge	Planung-Erträge
	2013	2014	2015	2016	2017	2018
	€	€	€	€	€	€
Grundsteuer A	3.759	3.786	3.736	3.727	3.700	3.700
Grundsteuer B	71.379	70.889	73.882	72.016	72.000	72.000
Gewerbesteuer	430.337	945.170	375.023	315.747	250.000	250.000
Gemeindeanteil Einkommensteuer	174.948	184.269	178.208	169.470	186.000	191.000
Gemeindeanteil Umsatzsteuer	24.250	24.707	36.999	37.319	46.300	54.800
Hundesteuer	1.418	1.602	1.509	1.593	1.500	1.500
Familienleistungsausgleich § 21 FAG	17.518	19.234	18.661	16.537	18.100	18.600
<b>Summe</b>	<b>723.609</b>	<b>1.249.657</b>	<b>688.018</b>	<b>616.409</b>	<b>577.600</b>	<b>591.600</b>
Schlüsselzuweisung A	0	0	0	0	0	0
Erstattungen "Fonds D. Einheit"	2.486	3.187	7.167	5.375	2.300	1.300
<b>Summe</b>	<b>726.095</b>	<b>1.252.844</b>	<b>695.185</b>	<b>621.785</b>	<b>579.900</b>	<b>592.900</b>



## F. Entwicklung der Finanzkraft, allgemeine Zuweisungen und Umlagen

Haushaltsjahr	2013	2014	2015	2016	2017	Veränderung gegenüber		geschätzt
	1.10.11 - 30.9.12	1.10.12 - 30.9.13	1.10.13 - 30.9.14	1.10.14 - 30.9.15	1.10.15 - 30.9.16	2016		2018
Ist Einnahme aus Zeitraum	€	€	€	€	€	€	%	€
Grundsteuer A	2.867	2.967	2.988	2.949	2.940	-9	-0,31%	2.921
Grundsteuer B	62.368	66.394	69.748	71.139	68.868	-2.271	-3,19%	69.158
Gewerbesteuer	119.816	352.986	658.526	403.338	275.679	-127.659	-31,65%	152.445
Einkommensteuer	162.521	176.550	179.426	184.534	170.600	-13.934	-7,55%	186.417
Umsatzsteuer	22.381	24.150	24.628	33.680	37.495	3.815	11,33%	46.333
Familienleistungsausgleich	17.345	17.489	18.696	18.804	17.312	-1.492	-7,93%	18.191
<b>Steuerkraftmesszahl</b>	<b>387.298</b>	<b>640.536</b>	<b>954.012</b>	<b>714.444</b>	<b>572.894</b>	<b>-141.550</b>	<b>-19,81%</b>	<b>475.465</b>

Einwohnerzahl	465	470	478	483	489	6	1,24%	489
Steuerkr.je EW im Land Rh.-Pf	876,96 €	870,22 €	904,94 €	936,08 €	949,43 €	13	1,43%	973,05 €
Steuerkr.je EW der Ortsgemeinde	832,90 €	1.362,84 €	1.995,84 €	1.479,18 €	1.171,56 €	-308	-20,80%	972,32 €
% des Landesdurchschnittes	94,98%	156,61%	220,55%	158,02%	123,40%		-21,91%	99,93%
Schwellenwert des Landes <small>(75%/83%/77%/75%/75%)</small>	657,72 €	722,28 €	696,80 €	702,06 €	712,07 €	10	1,43%	729,79 €
Schlüsselzuweisung je EW	0,00 €	0,00 €	0,00 €	0,00 €	0,00 €	0		0,00 €
<b>Schlüsselzuweisung A gesamt</b>	<b>0 €</b>	<b>0 €</b>	<b>0 €</b>	<b>0 €</b>	<b>0 €</b>	<b>0</b>		<b>0 €</b>

<b>Finanzkraft/Umlagegrundl.</b>	<b>387.298</b>	<b>640.536</b>	<b>954.012</b>	<b>714.444</b>	<b>572.894</b>	<b>-141.550</b>	<b>-19,81%</b>	<b>475.465</b>
----------------------------------	----------------	----------------	----------------	----------------	----------------	-----------------	----------------	----------------

Umlagen	2013	2014	2015	2016	2017	Veränderung gegenüber		geschätzt
						2016		2018
Kreisumlage Umlagesatz	43,00%	44,00%	44,00%	44,17%	44,23%		0,14%	44,23%
Umlagebetrag	166.538 €	281.836 €	419.765 €	315.895 €	254.248 €	-61.647	-19,52%	210.298 €
VG- Umlage Umlagesatz	44,00%	43,00%	43,00%	43,00%	44,50%		3,49%	44,50%
Umlagebetrag	170.411 €	275.430 €	410.225 €	307.211 €	254.938 €	-52.273	-17,02%	211.582 €
<b>Kreis- u. VG Umlage</b>	<b>336.949</b>	<b>557.266</b>	<b>829.990</b>	<b>623.106</b>	<b>509.186</b>	<b>-113.920</b>	<b>-18,28%</b>	<b>421.880</b>

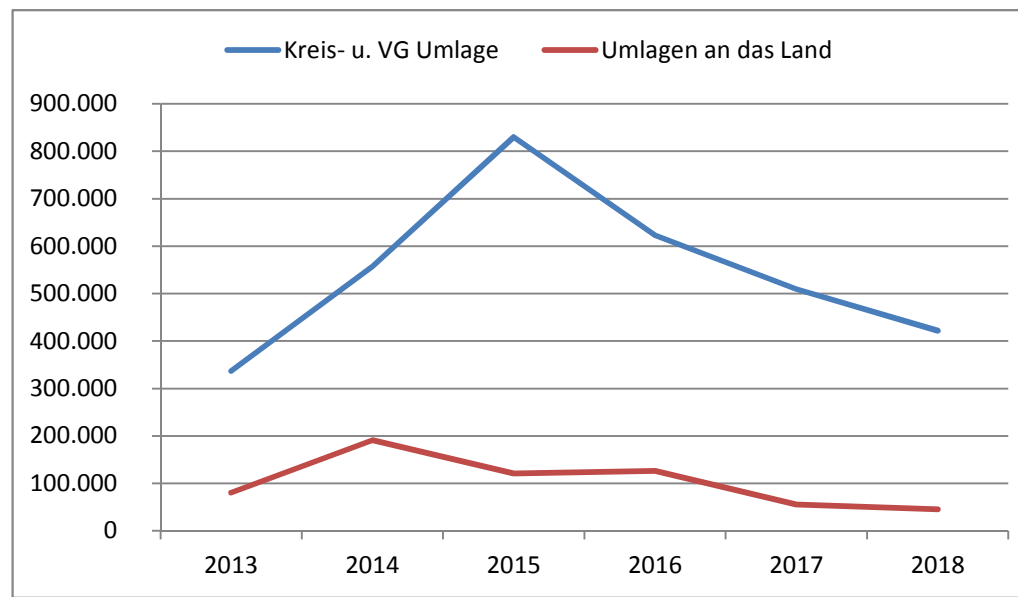
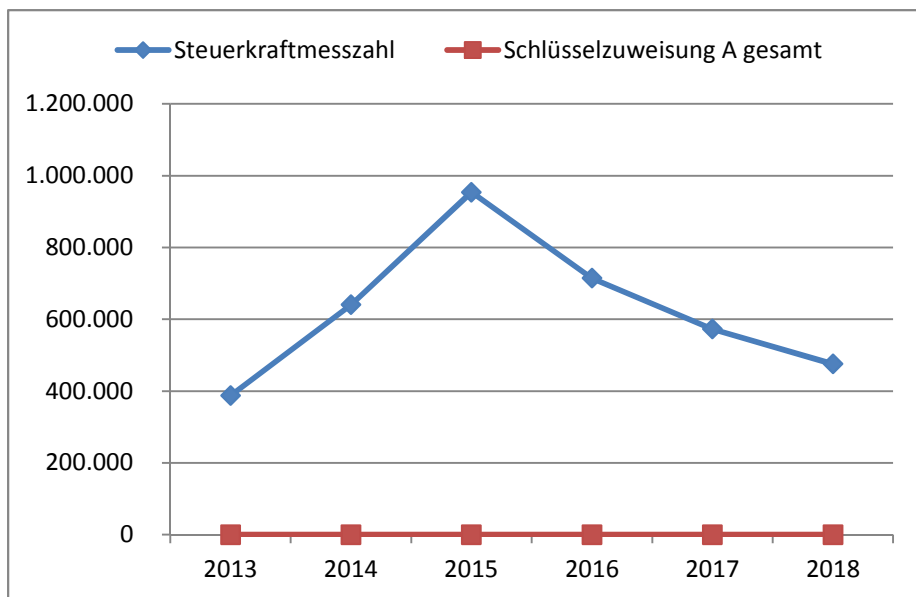
Haushaltsjahr	Soll	Soll	Soll	Soll	Planung	Veränderung gegenüber		geschätzt
	2013	2014	2015	2016	2017	2016		2018
Gewerbesteuerumlage	78.084	170.949	66.973	100.082	45.400	-54.682	-54,64%	45.400
Anteil "Fonds Deutsche Einheit"	2.204	0	0	1.393	0	-1.393	-100,00%	0
Finanzausgleichsumlage	0	20.367	53.693	24.573	9.900	-14.673	0,00%	0
<b>Umlagen an das Land</b>	<b>80.289</b>	<b>191.316</b>	<b>120.666</b>	<b>126.049</b>	<b>55.300</b>	<b>-70.749</b>	<b>-56,13%</b>	<b>45.400</b>

Die Steuerkraftzahlen für das Haushaltsjahr 2017 wurden entsprechend dem Landesfinanzausgleichsgesetz (LFAG) aufgrund der Steuer-Ist-Einnahmen in der Zeit vom 1.10.2015 bis 30.09.2016 errechnet. Der Berechnung liegen die vom Ministerium des Innern, für Sport und Infrastruktur (ISIM) mitgeteilten Nivellierungssätze für die Grundsteuer A von 300 v. H. und für die Grundsteuer B von 365 v. H. zugrunde. Der Nivellierungssatz der Gewerbesteuer beträgt 365 v. H. (abzüglich Gewerbesteuerumlage von 69 v. H.= 296 v. H.).

Für die Ermittlung der Schlüsselzuweisung A für die Ortsgemeinden wurde für das Haushaltsjahr 2017 ein "Schwellenwert" von 75 % der landesdurchschnittlichen Steuerkraft berücksichtigt. Die landesdurchschnittliche Steuerkraft wurde vom Statistischen Landesamt mit 949,43 € pro Einwohner mitgeteilt. Jede Kommune, deren Steuerkraft unter 75,00 % (712,07 €/Einwohner) der landesdurchschnittlichen Steuerkraft (949,43 €/Einwohner) liegt, erhält als Ausgleich eine Schlüsselzuweisung A.

Die Steuerkraft der Ortsgemeinde beträgt 1.171,56 €/Einwohner und ist im Vergleich zum Vorjahr gesunken. Dies entspricht 123,40 % der landesdurchschnittlichen Steuerkraft. Die ermittelte Steuerkraft der Ortsgemeinde liegt über 75 % der landesdurchschnittlichen Steuerkraft. Die Ortsgemeinde erhält daher keine Schlüsselzuweisung A und ist verpflichtet auf den übersteigenden Anteil eine Finanzausgleichsumlage von 10 % (entspricht 9.900 €) zu entrichten.

Die Berechnung der Kreisumlage erfolgte mit einem gesplitteten Hebesatz. Der Kreis partizipiert an den Umsatzsteuermehreinnahmen durch einen erhöhten Hebesatz von 49,80 %. Der Basishebesatz zur Berechnung der Kreisumlage bleibt im Jahr 2017 bei 44,00 %, so dass für das Jahr 2017 ein gewichteter Hebesatz von 44,23 % als Grundlage für die Kreisumlage dient. Für das Jahr 2018 wurde mit einem gewichteten Hebesatz von 44,23 % gerechnet.



## G. Entwicklung der Investitionen und Investitionsfördermaßnahmen

Die voraussichtliche Ausführung der Haushaltsplanung der wesentlichen Investitionen im Haushaltsjahr 2017 und 2018 ist nachstehend dargestellt. Bei der Veranschlagung der Haushaltsmittel für Investitionen wurde die voraussichtliche Entwicklung berücksichtigt.

In den Planansätzen des Vorjahres sind Haushaltsermächtigungen des Vorjahres sowie Nachträge enthalten. Investitionsein- und auszahlungen des Haushaltsvorjahres wurden bis zum 15.12.2016 berücksichtigt.

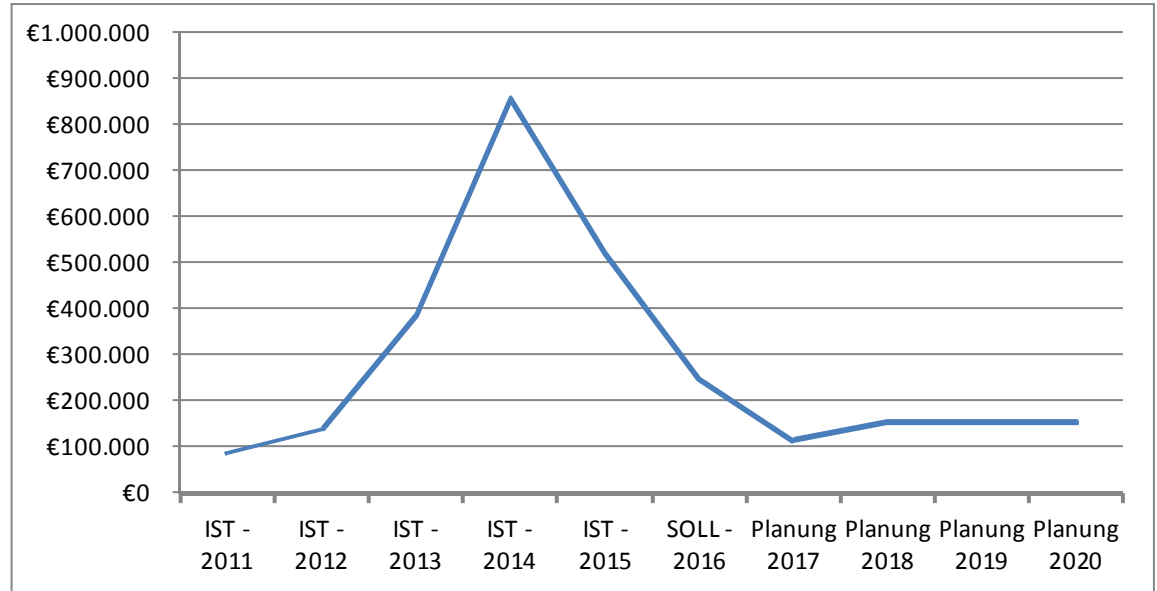
Die wesentlichen Investitionen oberhalb der Wertgrenze gemäß § 7 der Haushaltssatzung sind:

Maß- nahm	Teilhaushalt 1: Allgemeine Aufgaben der Ortsgemeinde	2016		2017		2018		2019/2020	
		Soll	Soll	Auszahlungen	Einzahlungen	Auszahlungen	Einzahlungen	Auszahlungen	Einzahlungen
		€	€	€	€	€	€	€	€
1	An- und Verkauf von Grundstücken 2017: Abriss Hauptstraße 9 71.400 € und HH-Pauschale 15.000 € DE-Mittel Abriss Hauptstraße 9 35.700 € und Verkauf Silberstraße 3 40.000 €	84.002	-	86.400	75.700	-	-	-	-
3	Investitionen Wirtschaftswege	6.543	-						
4	Investitionen Friedhof / Friedhofshalle 2018: Anlegung neuer Grabfelder	-	-	-	-	10.000	-	-	-
5	Investitionen Spielplatz / Spielgeräte 2017: Sitzgruppe	-	-	5.000	-	-	-	-	-
6	Investitionen Bauhof	-	-	2.500	-	2.500	-	5.000	-
7	Erweiterung Straßenbeleuchtung 2017: Ersatz / Erweiterung von 4 Leuchten	-	-	8.000	-	-	-	-	-
9	Erwerb und Verkauf von Anlagevermögen	2.163	-	2.500	-	2.500	-	5.000	-
10	Investitionen Mehrzweckhalle / Sportlerheim	10.442	-	-	-	-	-	-	-
11	Erneuerung Fußweg Goldwiese-Raiffeisenstraße	8.590	-	-	-	-	-	-	-
14	Neubau einer Sportstätte	-	-	30.000	-	-	-	-	-
	zuzüglich Einzahlungen aus Grabnutzungsentgelten			-	2.500	-	2.500	-	5.000
<b>Summe der maßnahmenbedingten Ein- und Auszahlungen 2017/2018</b>				<b>134.400</b>	<b>78.200</b>	<b>15.000</b>	<b>2.500</b>	<b>10.000</b>	<b>5.000</b>
<b>Finanzmittelüberschuss/Finanzmittelfehlbetrag (-) für die Investitionen 2017/2018:</b>				<b>- 56.200</b>		<b>- 12.500</b>		<b>- 5.000</b>	



## H. Entwicklung der liquiden Mittel (Forderung/Verbindlichkeit gegenüber der Verbandsgemeinde)

Haushaltsjahr	Veränderung	Bestand zum 31.12.
IST - 2011		87.657 €
IST - 2012	50.727 €	138.385 €
IST - 2013	247.401 €	385.785 €
IST - 2014	472.081 €	857.866 €
IST - 2015	-334.490 €	523.377 €
SOLL - 2016	-273.377 €	250.000 €
Planung 2017	-136.700 €	113.300 €
Planung 2018	39.350 €	152.650 €
Planung 2019	0 €	152.650 €
Planung 2020	900 €	153.550 €



Die liquiden Mittel der Ortsgemeinde betragen zum 1.1.2017 rd.

250.000 € .

Der Finanzhaushalt weist bei den ordentlichen und außerordentlichen Ein- und Auszahlungen im Jahr 2017 einen Fehlbetrag von 80.500 € aus. Der Saldo der Ein- und Auszahlungen aus Investitionstätigkeiten beträgt -56.200 €. Der Finanzmittelfehlbetrag beläuft sich auf 136.700 € und reduziert die liquiden Mittel der Ortsgemeinde.

Im Jahr 2018 weist der Finanzhaushalt bei den ordentlichen und außerordentlichen Ein- und Auszahlungen einen Überschuss von 51.850 € aus. Der Saldo der Ein- und Auszahlungen aus Investitionstätigkeit beträgt -12.500 €. Der sich daraus ergebene Finanzmittelüberschuss beläuft sich auf 39.350 € und erhöht die liquiden Mittel der Ortsgemeinde.

## M. Haushaltsanalyse / Kennzahlen

lfd. Nr.	Kennzahl	Formel	Berechnung	Ergebnis in %
1	Aufwanddeckungsgrad 2017	$= \frac{\text{ordentliche Erträge} * 100}{\text{ordentliche Aufwendungen}}$	$= \frac{637.750 \text{ €} * 100}{751.850 \text{ €}}$	84,82
2	Anlagenintensität 2013	$= \frac{\text{Anlagevermögen} * 100}{\text{Gesamtvermögen}}$	$= \frac{2.026.420 \text{ €} * 100}{2.467.747 \text{ €}}$	82,12
3	Drittfinanzierungsquote 2017	$= \frac{\text{Erträge aus der Auflösung von Sonderposten} * 100}{\text{Abschreibungen auf Anlagevermögen}}$	$= \frac{(8.900 \text{ €} + 18.700 \text{ €} + 1.300 \text{ €}) * 100}{60.200 \text{ €}}$	48,01
4	Anlagendeckungsgrad II 2013	$= \frac{(\text{Eigenkapital} + \text{Sonderposten aus Zuwendungen und Beiträgen} + \text{langfristiges Fremdkapital}) * 100}{\text{Anlagevermögen}}$	$= \frac{(1.811.082 \text{ €} + 594.975 \text{ €} + 0 \text{ €}) * 100}{2.026.420 \text{ €}}$	118,73

Zur Ermittlung der Kennzahlen wurde die Bilanz des letzten Jahresabschlusses zum 31.12.2013 sowie die Daten der Haushaltsplanung 2017 herangezogen.

### M.1 Haushaltsgesamtsituation = Aufwanddeckungsgrad

Der Aufwanddeckungsgrad gibt an, zu welchem Anteil ordentliche Aufwendungen (E 19) durch ordentliche Erträge (E 10) gedeckt werden können. Sie dient der Beurteilung der Generationengerechtigkeit. Durch eine vollständige Deckung, also mind. 100 %, wird das finanzielle Gleichgewicht innerhalb der Ergebnisrechnung erreicht und eine generationengerechte Haushaltspolitik betrieben.

Die Generationengerechtigkeit ist nicht gegeben, da die ordentlichen Aufwendungen nicht zu 100 % durch die ordentlichen Erträge gedeckt werden können ( $\neq$ Haushaltsausgleich). Dies ergibt sich insbesondere aus den Transferaufwendungen (75,16 %) der Ortsgemeinde sowie den in Anspruch genommenen Sach- und Dienstleistungen (12,93 %) zur Unterhaltung des Anlagevermögens.

### M.2 Vermögenslage= Anlagenintensität

Die Anlagenintensität stellt den Anteil des Anlagevermögens (A 1) am Gesamtvermögen auf der Aktivseite der Bilanz dar. Ein hoher Anteil des Anlagevermögens schränkt die Flexibilität und Anpassungsfähigkeit an Veränderungen des Verwaltungsumfeldes ein, da es sich dabei um langfristig gebundenes Vermögen handelt. Bei kommunalen Einrichtungen liegen naturgemäß hohe Anlagepositionen vor. Aufgrund des hohen Infrastrukturvermögens gibt es kaum Möglichkeiten dies zu ändern. Als Richtwert kann man annehmen, dass die Anlagenintensität in der Regel bei über 80 % liegt. Auf Grund des hohen Vermögens an Gebäude- und Infrastrukturvermögen, also Mehrzweckhalle, Friedhofshalle und Gemeindestraßen ist der Großteil des Gesamtvermögens in Anlagen gebunden und von einer geringen Flexibilität im Jahr 2013 auszugehen.

### M.3 Vermögenslage = Drittfinanzierungsquote

Die Drittfinanzierungsquote stellt dar, inwieweit die Erträge aus der Auflösung von Sonderposten (Konten aus E 2 und E 4) die Belastungen durch Abschreibungen (E 14) auffangen.

Die Ortsgemeinde hat in der Vergangenheit ihr Anlagevermögen überwiegend selbst finanziert, sodass diese Quote 48,01 % ausweist.

### M.4 Finanzlage = Anlagendeckungsgrad II

Der Anlagendeckungsgrad ist eine Bilanzkennzahl und stellt die "Silberne Bilanzregel" dar. Danach soll Vermögen, welches einer längeren Nutzungsdauer unterliegt möglichst langfristig finanziert werden (i.d.R. 100 %).

In der Ortsgemeinde liegt der Anlagendeckungsgrad II über 100 %. Die "Silberne Bilanzregel" wird eingehalten. Dennoch sollte man bei zukünftigen vermögensbildenden Maßnahmen auf eine entsprechende Finanzierung achten.

# **Ortsgemeinde Eichelhardt**

in der Verbandsgemeinde Altenkirchen

Landkreis Altenkirchen

## **Bilanz in Kontoform zum 31.12.2013 (mit Vorjahr)**

## Bilanz in Kontoform 2013

Zweijahressicht  
zum 31.12.2013

Betragsangaben in EUR

22 Eichelhardt

Aktiva	Haushaltsjahr 2013	Vorjahr 2012	Passiva	Haushaltsjahr 2013	Vorjahr 2012
<b>Aktivseite</b>			<b>Passivseite</b>		
1. Anlagevermögen	2.026.419,87	2.085.032,30	<b>1. Eigenkapital</b>	1.811.081,87	1.586.991,26
1.1. Immaterielle Vermögensgegenstände	122.329,25	129.422,43	<b>1.1. Kapitalrücklage</b>	1.331.295,54	1.331.295,54
1.1.1. Gewerbliche Schutzrechte und ähnliche Rechte und Werte sowie Lizenzen an solchen Rechten und Werten			1.2. Sonstige Rücklagen		
1.1.2. Geleistete Zuwendungen			1.3. Ergebnisvortrag	255.695,72	238.823,80
1.1.3. Gezahlte Investitionszuschüsse	122.329,25	129.422,43	1.4. Jahresüberschuss / Jahresfehlbetrag	224.090,61	16.871,92
1.1.4. Geschäfts- oder Firmenwert			2. Sonderposten	594.975,17	628.513,32
1.1.5. Anzahlungen auf immaterielle Vermögensgegenstände			2.1. Sonderposten für Belastungen aus dem kommunalen Finanzausgleich		
1.2. Sachanlagen	1.901.821,23	1.953.696,95	2.2. Sonderposten zum Anlagevermögen	575.218,95	610.331,27
1.2.1. Wald, Forsten	15.345,49	15.345,49	2.2.1. Sonderposten aus Zuwendungen	157.484,80	170.293,65
1.2.2. Sonstige unbebaute Grundstücke und grundstücksgleiche Rechte	117.990,29	118.049,15	2.2.2. Sonderposten aus Beiträgen und ähnlichen Entgelten	417.734,15	440.037,62
1.2.3. Bebaute Grundstücke und grundstücksgleiche Rechte	860.853,36	883.208,21	2.2.3. Sonderposten aus Anzahlungen für Anlagevermögen		
1.2.4. Infrastrukturvermögen	858.255,82	895.825,96	2.3. Sonderposten für den Gebührenaussgleich		
1.2.5. Bauten auf fremdem Grund und Boden			2.4. Sonderposten mit Rücklageanteil		
1.2.6. Kunstgegenstände, Denkmäler	5.301,00		2.5. Sonderposten aus Grabnutzungsentgelten	19.756,22	18.182,05
1.2.7. Maschinen, technische Anlagen, Fahrzeuge	12.114,33	14.799,64	2.6. Sonderposten aus Anzahlungen für Grabnutzungsentgelte		
1.2.8. Betriebs- und Geschäftsausstattung	31.960,94	26.468,50	2.7. sonstige Sonderposten		
1.2.9. Pflanzen, Tiere			3. Rückstellungen	49.997,00	44.124,00
1.2.10. Geleistete Anzahlungen, Anlagen im Bau			3.1. Rückstellungen für Pensionen und ähnliche Verpflichtungen	42.297,00	40.274,00
1.3. Finanzanlagen	2.269,39	1.912,92	3.2. Steuerrückstellungen		
1.3.1. Anteile an verbundenen Unternehmen			3.3. Rückstellungen für latente Steuern		
1.3.2. Ausleihungen an verbundene Unternehmen			3.4. Sonstige Rückstellungen	7.700,00	3.850,00
1.3.3. Beteiligungen	2.269,39	1.912,92	4. Verbindlichkeiten	10.715,14	18.311,06
1.3.4. Ausleihungen an Unternehmen, mit denen ein Beteiligungsverhältnis besteht			4.1. Anleihen		
1.3.5. Sondervermögen, Zweckverbände, Anstalten des öffentlichen Rechts, rechtsfähige kommunale Stiftungen			4.2. Verbindlichkeiten aus Kreditaufnahmen		

## Bilanz in Kontoform 2013

Zweijahressicht  
zum 31.12.2013

Betragsangaben in EUR

22 Eichelhardt

Aktiva	Haushaltsjahr 2013	Vorjahr 2012	Passiva	Haushaltsjahr 2013	Vorjahr 2012
1.3.6. Ausleihungen an Sondervermögen, Zweckverbände, Anstalten des öffentlichen Rechts, rechtsfähige kommunale Stiftungen			4.2.1. Verbindlichkeiten aus Kreditaufnahmen für Investitionen		
1.3.7. Sonstige Wertpapiere des Anlagevermögens			4.2.2. Verbindlichkeiten aus Kreditaufnahmen zur Liquiditätssicherung		
1.3.8. Sonstige Ausleihungen			4.3. Verbindlichkeiten aus Vorgängen, die Kreditaufnahmen wirtschaftlich gleichkommen		
2. Umlaufvermögen	440.512,23	193.174,75	4.4. Erhaltene Anzahlungen auf Bestellungen		
2.1. Vorräte	43.111,46	43.111,46	4.5. Verbindlichkeiten aus Lieferungen und Leistungen	1.705,15	1.368,01
2.1.1. Roh-, Hilfs- und Betriebsstoffe			4.6. Verbindlichkeiten aus Transferleistungen		
2.1.2. Unfertige Erzeugnisse, unfertige Leistungen			4.7. Verbindlichkeiten gegenüber verbundenen Unternehmen		
2.1.3. Fertige Erzeugnisse, fertige Leistungen und Waren	43.111,46	43.111,46	4.8. Verbindlichkeiten gegenüber Unternehmen, mit denen ein Beteiligungsverhältnis besteht		
2.1.4. Geleistete Anzahlungen auf Vorräte			4.9. Verbindlichkeiten gegenüber Sondervermögen, Zweckverbänden, Anstalten des öffentlichen Rechts, rechtsfähige kommunale Stiftungen	- 248,91	74,36
2.2. Forderungen und sonstige Vermögensgegenstände	397.400,77	150.063,29	4.10. Verbindlichkeiten gegenüber dem sonstigen öffentlichen Bereich	7.205,21	16.476,15
2.2.1. Öffentlich-rechtliche Forderungen, Forderungen aus Transferleistungen	11.240,58	10.827,14	4.11. Sonstige Verbindlichkeiten	2.053,69	392,54
2.2.2. Privatrechtliche Forderungen aus Lieferungen und Leistungen	374,80	793,76	5. Rechnungsabgrenzungsposten	978,11	1.088,49
2.2.3. Forderungen gegen verbundene Unternehmen					
2.2.4. Forderungen gegen Unternehmen, mit denen ein Beteiligungsverhältnis besteht					
2.2.5. Forderungen gegen Sondervermögen, Zweckverbände, Anstalten des öffentlichen Rechts, rechtsfähige kommunale Stiftungen		57,89			
2.2.6. Forderungen gegen den sonstigen öffentlichen Bereich	385.785,39	138.384,50			
2.2.7. sonstige Vermögensgegenstände					
2.2.8. wertberichtigte Forderungen					
2.3. Wertpapiere des Umlaufvermögens					
2.3.1. Anteile an verbundenen Unternehmen					
2.3.2. Sonstige Wertpapiere des Umlaufvermögens					
2.4. Kassenbestand, Bundesbankguthaben, Guthaben bei der Europäischen Zentralbank, Guthaben bei Kreditinstituten und Schecks					
3. Ausgleichsposten für latente Steuern					
4. Rechnungsabgrenzungsposten	815,19	821,08			

## Bilanz in Kontoform 2013

Zweijahressicht  
zum 31.12.2013

22 Eichelhardt

Betragsangaben in EUR

Aktiva	Haushaltsjahr 2013	Vorjahr 2012	Passiva	Haushaltsjahr 2013	Vorjahr 2012
4.1. Disagio					
4.2. Sonstige Rechnungsabgrenzungsposten	815,19	821,08			
5. Nicht durch Eigenkapital gedeckter Fehlbetrag					
<b>Summe Aktiv</b>	<b>2.467.747,29</b>	<b>2.279.028,13</b>	Summe Passiv	<b>2.467.747,29</b>	<b>2.279.028,13</b>

# **Ortsgemeinde Eichelhardt**

in der Verbandsgemeinde Altenkirchen

Landkreis Altenkirchen

## **Gesamtergebnishaushalt für die Haushaltsjahre 2017 und 2018**

## Ergebnishaushalt Eichelhardt 2017/2018

Muster 5 (zu § 2 Abs. 1 GemHVO)

Bezeichnung	Rechn.-Erg. Vorvorjahr 2015	Vorjahr 2016	Planjahr 2017	Planjahr 2018	Planjahr 2019	Planjahr 2020
<b>1. Steuern und ähnliche Abgaben</b>	<b>688.018</b>	<b>836.000</b>	<b>577.600</b>	<b>591.600</b>	<b>597.400</b>	<b>604.200</b>
401100 Grundsteuer A	3.736	3.700	3.700	3.700	3.700	3.700
401200 Grundsteuer B	73.882	70.800	72.000	72.000	72.000	72.000
401300 Gewerbesteuer	375.023	534.000	250.000	250.000	250.000	250.000
402100 Gemeindeanteil an der Einkommensteuer	178.208	181.000	186.000	191.000	195.000	200.000
402200 Gemeindeanteil an der Umsatzsteuer	36.999	26.500	46.300	54.800	56.100	57.500
403300 Hundesteuer	1.509	1.500	1.500	1.500	1.500	1.500
405210 Familienleistungsausgleich (vom Land)	18.661	18.500	18.100	18.600	19.100	19.500
<b>2. Zuwendungen, allgemeine Umlagen und sonstige Transfererträge</b>	<b>7.167</b>	<b>12.200</b>	<b>11.200</b>	<b>10.200</b>	<b>8.500</b>	<b>7.700</b>
415100 Erträge aus der Auflösung von Sonderposten aus Zuwendungen		8.700	8.900	8.900	8.500	7.700
416100 Allgemeine Umlagen vom Land	7.167	3.500	2.300	1.300		
<b>3. Erträge der sozialen Sicherung</b>						
<b>4. öffentlich-rechtliche Leistungsentgelte</b>	<b>10.436</b>	<b>32.050</b>	<b>32.150</b>	<b>32.050</b>	<b>32.050</b>	<b>31.850</b>
431200 Gebühren für die Erteilung von Bescheiden (u.a. Genehmigungen, Ablehnungen, Untersagungen, Vorkaufsrecht)	167	100	100	100	100	100
431900 Sonstige (u. a. Verwaltungsgebühren, Beglaubigungsgebühren)	65	50	50	50	50	50
432100 Entgelte für die Benutzung von öffentlichen Einrichtungen und für wirtschaftliche Dienstleistungen	7.786	6.500	7.000	7.000	7.000	7.000
432240 Entgelte - für das Bestattungswesen	2.008	3.000	3.000	3.000	3.000	3.000
432300 Entgelte für die Unterhaltung von Straßen, Wirtschaftswegen u.a. öffentlichen Einrichtungen	410	2.000	2.000	2.000	2.000	2.000
437000 Erträge aus der Auflösung von Sonderposten für Beiträge und ähnlichen Entgelten		19.200	18.700	18.700	18.700	18.500
439000 Erträge aus der Auflösung von Sonderposten für Grabnutzungsentgelte		1.200	1.300	1.200	1.200	1.200
<b>5. privatrechtliche Leistungsentgelte</b>						
441100 Erträge aus Verkäufen						
<b>6. Kostenerstattungen und Kostenumlagen</b>	<b>3.436</b>	<b>2.650</b>	<b>2.500</b>	<b>2.500</b>	<b>2.500</b>	<b>2.500</b>
442430 Kostenerstattungen und Kostenumlagen - von Gemeinden und Gemeindeverbänden	1.941	1.250	1.100	1.100	1.100	1.100
442590 Kostenerstattungen und Kostenumlagen - vom sonstigen privaten Bereich	1.495	1.400	1.400	1.400	1.400	1.400
<b>7. Erhöhung oder Verminderung des Bestands an fertigen und unfertigen Erzeugnissen</b>						
<b>8. andere aktivierte Eigenleistungen</b>						
<b>9. sonstige laufende Erträge</b>	<b>15.285</b>	<b>15.290</b>	<b>14.300</b>	<b>14.300</b>	<b>14.300</b>	<b>14.300</b>
461120 Erträge aus der Veräußerung von Grundstücken und Gebäuden						
462500 Konzessionsabgaben	15.285	15.000	14.000	14.000	14.000	14.000
466140 Erträge aus der Auflösung von Rückstellungen		290	300	300	300	300
<b>10. Summe der laufenden Erträge aus Verwaltungstätigkeit</b>	<b>724.342</b>	<b>898.190</b>	<b>637.750</b>	<b>650.650</b>	<b>654.750</b>	<b>660.550</b>



## Ergebnishaushalt Eichelhardt 2017/2018

Muster 5 (zu § 2 Abs. 1 GemHVO)

Bezeichnung	Rechn.-Erg. Vorvorjahr 2015	Vorjahr 2016	Planjahr 2017	Planjahr 2018	Planjahr 2019	Planjahr 2020
<b>11. Personalaufwendungen</b>	<b>14.125</b>	<b>17.820</b>	<b>19.300</b>	<b>18.800</b>	<b>18.800</b>	<b>18.800</b>
501100 Bürgermeister, Beigeordnete, Ortsvorsteher	8.295	8.500	9.000	9.000	9.000	9.000
501400 Rats- und Ausschussmitglieder	200	500	500	500	500	500
502220 Leistungszulage Arbeitnehmer	44	50	50	50	50	50
502900 Sonstige Vergütungen, Leistungszulagen	5.586	6.450	7.450	6.950	6.950	6.950
507910 Ehrensoldrückstellungen		2.320	2.300	2.300	2.300	2.300
<b>12. Versorgungsaufwendungen</b>	<b>2.196</b>	<b>2.200</b>	<b>2.400</b>	<b>2.400</b>	<b>2.400</b>	<b>2.400</b>
511300 ehrenamtlich Tätige	2.196	2.200	2.400	2.400	2.400	2.400
<b>13. Aufwendungen für Sach- und Dienstleistungen</b>	<b>51.055</b>	<b>49.900</b>	<b>97.250</b>	<b>76.550</b>	<b>76.850</b>	<b>77.150</b>
523100 Unterhaltung der Grundstücke und Außenanlagen	1.460	2.500	4.700	4.700	4.700	4.700
523130 Gebäude einschließlich der Bestandteile, die dem Gebäude zuzurechnen sind	5.986	1.200	26.700	5.700	5.700	5.700
523210 Bewirtschaftung der Grundstücke und Gebäude - Energie (Strom, Öl, Gas)	10.012	14.250	14.300	14.300	14.300	14.300
523220 Bewirtschaftung der Grundstücke und Gebäude - Wasser, Abwasser, Abfall (wkB, Gebühren)	4.883	5.400	7.350	7.350	7.350	7.350
523230 Bewirtschaftung der Grundstücke und Gebäude - Sonstige Bewirtschaftungskosten	341	500	500	500	500	500
523380 Straßen, Wege, Plätze und Verkehrslenkungsanlagen		2.000	11.000	11.000	11.000	11.000
523500 Fahrzeugunterhaltung	546	1.200	1.000	1.000	1.000	1.000
523600 Unterhaltung der Maschinen, Geräte, Betriebs- und Geschäftsausstattung sowie Kleinteile bis 1.000 € (netto)	2.164	1.450	8.500	8.500	8.500	8.500
525430 Kostenerstattungen - an Gemeinden und Gemeindeverbände	12.902	10.700	12.100	12.100	12.100	12.100
525431 Kostenerstattungen - an Gemeinden und Gemeindeverbände - Straßenoberflächenentwässerung	7.560	7.900	8.300	8.600	8.900	9.200
525510 Kostenerstattungen - an private Unternehmen	5.201	2.800	2.800	2.800	2.800	2.800
<b>14. Abschreibungen auf immaterielle Vermögensgegenstände des Anlagevermögens und auf Sachanlagen</b>		<b>61.700</b>	<b>60.200</b>	<b>59.900</b>	<b>58.300</b>	<b>56.000</b>
532000 Abschreibungen auf immaterielle Vermögensgegenstände		7.000	7.100	7.100	7.100	6.800
534000 Abschreibungen auf bebaute Grundstücke und grundstücksgleiche Rechte		17.000	16.900	16.900	16.900	16.900
535000 Abschreibung auf das Infrastrukturvermögen		31.400	29.000	29.000	29.000	29.000
537000 Abschreibungen auf Kunstgegenstände, Denkmäler		100	200	200	200	200
538100 Abschreibungen auf Fahrzeuge		2.000	2.100	2.100	1.400	
538500 Abschreibungen auf Betriebs- und Geschäftsausstattung		4.200	4.900	4.600	3.700	3.100
<b>15. Abschreibungen auf Vermögensgegenstände des Umlaufvermögens, soweit diese die üblichen Abschreibungen überschreiten</b>						
<b>16. Zuwendungen, Umlagen und sonstige Transferaufwendungen</b>	<b>951.156</b>	<b>797.750</b>	<b>565.100</b>	<b>468.300</b>	<b>521.700</b>	<b>527.400</b>
541590 Zuweisungen und Zuschüsse für laufende Zwecke - an den sonstigen privaten Bereich	500	750	500	1.000	500	500
543100 Gewerbesteuerumlage	66.973	97.000	45.400	45.400	45.400	45.400
544110 Finanzierungsbeteiligung Fonds Deutsche Einheit						
544120 Finanzausgleichsumlage	53.693	31.000	9.900		4.800	5.000
544210 Allgemeine Umlagen an Gemeinden und Gemeindeverbände - Landkreis Altenkirchen	419.765	340.000	254.300	210.300	235.000	237.100
544230 Allgemeine Umlagen an Gemeinden und Gemeindeverbände - Verbandsgemeinde Altenkirchen	410.225	329.000	255.000	211.600	236.000	239.400

## Ergebnishaushalt Eichelhardt 2017/2018

Muster 5 (zu § 2 Abs. 1 GemHVO)

Bezeichnung	Rechn.-Erg. Vorvorjahr 2015	Vorjahr 2016	Planjahr 2017	Planjahr 2018	Planjahr 2019	Planjahr 2020
17. Aufwendungen der sozialen Sicherung						
18. sonstige laufende Aufwendungen	6.156	6.690	7.600	6.400	6.500	6.400
563100 Büromaterial, Geschäftsaufwendungen	47	150	350	150	250	150
563900 Sonstiges		200	200	200	200	200
564100 Versicherungsbeiträge	2.396	2.650	2.700	2.700	2.700	2.700
564200 Beiträge zu Wirtschaftsverbänden, Berufsvertretungen, Berufsgenossenschaften und Vereinen	307	340	400	400	400	400
568100 Grundsteuer	56	100	200	200	200	200
569200 Verfügungsmittel		150	150	150	150	150
569320 Ehrengeschenke/Ehrengaben	590	600	600	600	600	600
569900 Sonstige (u. a. Partnerschaften, Heimatpflege, Dorfgemeinschaft, örtliche Feiern und Veranstaltungen)	2.760	2.500	3.000	2.000	2.000	2.000
<b>19. Summe der laufenden Aufwendungen aus Verwaltungstätigkeit</b>	<b>1.024.688</b>	<b>936.060</b>	<b>751.850</b>	<b>632.350</b>	<b>684.550</b>	<b>688.150</b>
<b>20. laufendes Ergebnis aus Verwaltungstätigkeit</b>	<b>- 300.347</b>	<b>- 37.870</b>	<b>- 114.100</b>	<b>18.300</b>	<b>- 29.800</b>	<b>- 27.600</b>
21. Zins- und sonstige Finanzerträge	6.493	5.600	900	1.050	1.000	1.000
471430 Zinserträge für Kredite - von Gemeinden und Gemeindeverbänden	4.530	5.000	300	450	400	400
472000 Zinsen aus Stundungen und Verrentungen	57					
479200 Vollverzinsung aus Gewerbesteuer (§ 233a AO)	1.906	500	500	500	500	500
479900 Sonstige Zinsen u. ä. Erträge		100	100	100	100	100
22. Zins- und sonstige Finanzaufwendungen	177	600	600	600	600	600
576900 Sonstige (u.a. Privater Bereich)		100	100	100	100	100
579100 aus der Vollverzinsung der Gewerbesteuer (§ 233a AO)	177	500	500	500	500	500
<b>23. Finanzergebnis</b>	<b>6.316</b>	<b>5.000</b>	<b>300</b>	<b>450</b>	<b>400</b>	<b>400</b>
<b>24. ordentliches Ergebnis</b>	<b>- 294.030</b>	<b>- 32.870</b>	<b>- 113.800</b>	<b>18.750</b>	<b>- 29.400</b>	<b>- 27.200</b>
25. außerordentliche Erträge						
26. außerordentliche Aufwendungen						
<b>27. außerordentliches Ergebnis</b>						
<b>28. Jahresergebnis (Jahresüberschuss oder Jahresfehlbetrag)</b>	<b>- 294.030</b>	<b>- 32.870</b>	<b>- 113.800</b>	<b>18.750</b>	<b>- 29.400</b>	<b>- 27.200</b>
29. Einstellung in den Sonderposten für Belastungen aus dem kommunalen Finanzausgleich						
30. Entnahme aus dem Sonderposten für Belastungen aus dem kommunalen Finanzausgleich		50.000				
491000 Entnahmen aus dem Sonderposten für Belastungen aus dem kommunalen Finanzausgleich		50.000				

**Ergebnishaushalt Eichelhardt 2017/2018**

Muster 5 (zu § 2 Abs. 1 GemHVO)

Bezeichnung	Rechn.-Erg. Vorvorjahr 2015	Vorjahr 2016	Planjahr 2017	Planjahr 2018	Planjahr 2019	Planjahr 2020
<b>31. Jahresergebnis nach Berücksichtigung der Veränderung des Sonderpostens für Belastungen aus dem kommunalen Finanzausgleich</b>	<u>- 294.030</u>	<u>17.130</u>	<u>- 113.800</u>	<u>18.750</u>	<u>- 29.400</u>	<u>- 27.200</u>



# **Ortsgemeinde Eichelhardt**

in der Verbandsgemeinde Altenkirchen

Landkreis Altenkirchen

## **Gesamtfinanzhaushalt für die Haushaltsjahre 2017 und 2018**

## Finanzhaushalt Eichelhardt 2017/2018

Muster 7 (zu § 3 Abs. 1 Satz 2 GemHVO)

Bezeichnung	Rechn.-Erg. Vorvorjahr 2015	Vorjahr 2016	Planjahr 2017	Planjahr 2018	Planjahr 2019	Planjahr 2020
1. Steuern und ähnliche Abgaben	688.327	836.000	577.600	591.600	597.400	604.200
2. Zuwendungen, allgemeine Umlagen und sonstige Transfereinzahlungen	7.167	3.500	2.300	1.300		
3. Einzahlungen der sozialen Sicherung						
4. öffentlich-rechtliche Leistungsentgelte	14.205	11.650	12.150	12.150	12.150	12.150
5. privatrechtliche Leistungsentgelte	50					
6. Kostenerstattungen und Kostenumlagen	3.005	2.650	2.500	2.500	2.500	2.500
7. Erhöhung oder Verminderung des Bestands an fertigen und unfertigen Erzeugnissen						
8. andere aktivierte Eigenleistungen						
9. sonstige laufende Einzahlungen	15.334	15.000	14.000	14.000	14.000	14.000
<b>10. Summe der laufenden Einzahlungen aus Verwaltungstätigkeit</b>	<b>728.089</b>	<b>868.800</b>	<b>608.550</b>	<b>621.550</b>	<b>626.050</b>	<b>632.850</b>
11. Personalauszahlungen	14.124	15.500	17.000	16.500	16.500	16.500
12. Versorgungsauszahlungen	2.196	2.200	2.400	2.400	2.400	2.400
13. Auszahlungen für Sach- und Dienstleistungen	50.073	49.900	97.250	76.550	76.850	77.150
14. Zuwendungen, Umlagen und sonstige Transferauszahlungen	968.998	797.750	565.100	468.300	521.700	527.400
15. Auszahlungen der sozialen Sicherung						
16. sonstige laufende Auszahlungen	7.063	6.690	7.600	6.400	6.500	6.400
<b>17. Summe der laufenden Auszahlungen aus Verwaltungstätigkeit</b>	<b>1.042.453</b>	<b>872.040</b>	<b>689.350</b>	<b>570.150</b>	<b>623.950</b>	<b>629.850</b>
<b>18. Saldo der laufenden Ein- und Auszahlungen aus Verwaltungstätigkeit</b>	<b>- 314.365</b>	<b>- 3.240</b>	<b>- 80.800</b>	<b>51.400</b>	<b>2.100</b>	<b>3.000</b>
19. Zins- und sonstige Finanzeinzahlungen	7.811	5.600	900	1.050	1.000	1.000
20. Zins- und sonstige Finanzauszahlungen	177	600	600	600	600	600
<b>21. Saldo der Zins- und der sonstigen Finanzein- und -auszahlungen</b>	<b>7.634</b>	<b>5.000</b>	<b>300</b>	<b>450</b>	<b>400</b>	<b>400</b>
<b>22. Saldo der ordentlichen Ein- und Auszahlungen</b>	<b>- 306.731</b>	<b>1.760</b>	<b>- 80.500</b>	<b>51.850</b>	<b>2.500</b>	<b>3.400</b>
23. außerordentliche Einzahlungen						
24. außerordentliche Auszahlungen						
<b>25. Saldo der außerordentlichen Ein- und Auszahlungen</b>						

## Finanzhaushalt Eichelhardt 2017/2018

Muster 7 (zu § 3 Abs. 1 Satz 2 GemHVO)

Bezeichnung	Rechn.-Erg. Vorvorjahr 2015	Vorjahr 2016	Planjahr 2017	Planjahr 2018	Planjahr 2019	Planjahr 2020
<b>26. Saldo der ordentlichen und außerordentlichen Ein- und Auszahlungen</b>	<b>- 306.731</b>	<b>1.760</b>	<b>- 80.500</b>	<b>51.850</b>	<b>2.500</b>	<b>3.400</b>
27. Einzahlungen aus Investitionszuwendungen	2.050		35.700			
28. Einzahlungen aus Beiträgen und ähnlichen Entgelten	850	2.500	2.500	2.500	2.500	2.500
29. Einzahlungen für immaterielle Vermögensgegenstände						
30. Einzahlungen für Sachanlagen			40.000			
31. Einzahlungen für Finanzanlagen						
32. Einzahlungen aus sonstigen Ausleihungen und Kreditgewährungen						
33. Einzahlungen aus der Veräußerung von Vorräten						
34. sonstige Investitionseinzahlungen						
<b>35. Summe der Einzahlungen aus Investitionstätigkeit</b>	<b>2.900</b>	<b>2.500</b>	<b>78.200</b>	<b>2.500</b>	<b>2.500</b>	<b>2.500</b>
36. Auszahlungen für immaterielle Vermögensgegenstände						
37. Auszahlungen für Sachanlagen	30.659	3.000	134.400	15.000	5.000	5.000
38. Auszahlungen für Finanzanlagen						
39. Auszahlungen für sonstige Ausleihungen und Kreditgewährungen						
40. Auszahlungen für den Erwerb von Vorräten						
41. sonstige Investitionsauszahlungen						
<b>42. Summe der Auszahlungen aus Investitionstätigkeit</b>	<b>30.659</b>	<b>3.000</b>	<b>134.400</b>	<b>15.000</b>	<b>5.000</b>	<b>5.000</b>
<b>43. Saldo aus der Ein- und Auszahlungen aus Investitionstätigkeit</b>	<b>- 27.759</b>	<b>- 500</b>	<b>- 56.200</b>	<b>- 12.500</b>	<b>- 2.500</b>	<b>- 2.500</b>
<b>44. Finanzmittelüberschuss / Finanzmittelfehlbetrag</b>	<b>- 334.490</b>	<b>1.260</b>	<b>- 136.700</b>	<b>39.350</b>		<b>900</b>
45. Einzahlungen aus der Aufnahme von Investitionskrediten						
46. Auszahlungen zur Tilgung von Investitionskrediten						
<b>47. Saldo der Ein- und Auszahlungen aus Investitionskrediten</b>						
48. Zunahme der Verbindlichkeiten gegenüber der Verbandsgemeinde aus der Aufnahme von Krediten zur Liquiditätssicherung						
49. Abnahme der Verbindlichkeiten gegenüber der Verbandsgemeinde aus der Aufnahme von Krediten zur Liquiditätssicherung						

## Finanzhaushalt Eichelhardt 2017/2018

Muster 7 (zu § 3 Abs. 1 Satz 2 GemHVO)

Bezeichnung	Rechn.-Erg. Vorvorjahr 2015	Vorjahr 2016	Planjahr 2017	Planjahr 2018	Planjahr 2019	Planjahr 2020
<b>50. Veränderung der Verbindlichkeiten gegenüber der Verbandsgemeinde aus Krediten zur Liquiditätssicherung</b>						
51. Abnahme der Forderungen gegenüber der Verbandsgemeinde aus dem Zahlungsmittelbestand	334.490		136.700			
52. Zunahme der Forderungen gegenüber der Verbandsgemeinde aus dem Zahlungsmittelbestand		1.260		39.350		900
<b>53. Veränderung der Forderungen gegenüber der Verbandsgemeinde aus dem Zahlungsmittelbestand</b>	<b>334.490</b>	<b>- 1.260</b>	<b>136.700</b>	<b>- 39.350</b>		<b>- 900</b>
<b>54. Saldo der Ein- und Auszahlungen aus Finanzierungstätigkeit</b>	<b>334.490</b>	<b>- 1.260</b>	<b>136.700</b>	<b>- 39.350</b>		<b>- 900</b>
55. Einzahlungen aus durchlaufenden Geldern	4.438					
56. Auszahlungen aus durchlaufenden Geldern	4.438					
<b>57. Saldo durchlaufende Gelder</b>						
58. Verwendung des Finanzmittelüberschusses / Deckung des Finanzmittelfehlbetrags	334.490	- 1.260	136.700	- 39.350		- 900



# **Ortsgemeinde Eichelhardt**

in der Verbandsgemeinde Altenkirchen

Landkreis Altenkirchen

## **Zusammenstellung der Investitionen oberhalb der Wertgrenze nach § 7 der Haushaltssatzung**

## Investitionsübersicht 2017/2018

Muster 9 (zu § 4 Abs. 12 GemHVO)

<b>Teilhaushalt: 1 Allgemeine Aufgaben der Ortsgemeinde</b>							
Ein- und Auszahlungsarten	Ergebnis Vorvorjahr 2015	Vorjahr 2016	Planjahr 2017	Planjahr 2018	Planjahr 2019	Planjahr 2020	Planjahre nach 2020
<b>Maßnahme: 1 An- und Verkauf von Grundstücken</b>							
Anlagen im Bau und geleistete Anzahlungen							
Grunderwerb unbebaute Grundstücke	1.553,00		86.400,00				
Grunderwerb Anlagen im Bau							
<b>Summe Auszahlungen:</b>	<b>1.553,00</b>		<b>86.400,00</b>				
Zuwendungen vom Land			35.700,00				
Verkauf von unbebauten Grundstücken			40.000,00				
Verkauf von geringwertigen Wirtschaftsgütern GWG							
<b>Summe Einzahlungen:</b>			<b>75.700,00</b>				
<b>Saldo der Aus- und Einzahlungen:</b>	<b>- 1.553,00</b>		<b>- 10.700,00</b>				
<b>Erläuterungen:</b> 114201-029900-1-14: 2017: Verkauf Silberstraße 3 114201-091000-1-10: 2017: Abriss Hauptstraße 9 71.400 € und Pauschale 15.000 € 114201-231420-1-11: 2017: DE-Mittel Abriss Hauptstraße 9							
<b>Maßnahme: 3 Investitionen Wirtschaftswege vormals: Enderschließung "Auf dem Kornfeld II"</b>							
Tiefbau	7.735,00						
Immaterielle Vermögensgegenstände							
<b>Summe Auszahlungen:</b>	<b>7.735,00</b>						
Beiträge							
Anzahlungen auf Sonderposten aus Zuwendungen von Gemeinden und Gemeindeverbänden							
NICHT BELEGT							
<b>Summe Einzahlungen:</b>							
<b>Saldo der Aus- und Einzahlungen:</b>	<b>- 7.735,00</b>						
<b>Maßnahme: 4 Investitionen Friedhof / Friedhofshalle</b>							
Tiefbau				10.000,00			
Hochbau							
Denkmäler und Kunstgegenstände							
Grunderwerb Hochbau							
<b>Summe Auszahlungen:</b>				<b>10.000,00</b>			
<b>Saldo der Aus- und Einzahlungen:</b>				<b>- 10.000,00</b>			
<b>Erläuterungen:</b> 553001-039210-4-1: 2018: Anlegung neuer Grabfelder							

## Investitionsübersicht 2017/2018

Muster 9 (zu § 4 Abs. 12 GemHVO)

<b>Teilhaushalt: 1 Allgemeine Aufgaben der Ortsgemeinde</b>							
Ein- und Auszahlungsarten	Ergebnis Vorvorjahr 2015	Vorjahr 2016	Planjahr 2017	Planjahr 2018	Planjahr 2019	Planjahr 2020	Planjahre nach 2020
<b>Maßnahme: 5 Investitionen Spielplatz / Spielgeräte</b>							
Bewegliches Anlagevermögen	1.249,50		5.000,00				
<b>Summe Auszahlungen:</b>	<b>1.249,50</b>		<b>5.000,00</b>				
Zuwendungen vom privaten Bereich							
<b>Summe Einzahlungen:</b>							
<b>Saldo der Aus- und Einzahlungen:</b>	<b>- 1.249,50</b>		<b>- 5.000,00</b>				
<b>Erläuterungen:</b> 366101-082900-5-4: 2017: Sitzgruppe							
<b>Maßnahme: 6 Investitionen Bauhof</b>							
Hochbau							
Bewegliches Anlagevermögen		1.500,00	2.500,00	2.500,00	2.500,00	2.500,00	2.500,00
<b>Summe Auszahlungen:</b>		<b>1.500,00</b>	<b>2.500,00</b>	<b>2.500,00</b>	<b>2.500,00</b>	<b>2.500,00</b>	<b>2.500,00</b>
Zuwendungen vom privaten Bereich							
<b>Summe Einzahlungen:</b>							
<b>Saldo der Aus- und Einzahlungen:</b>		<b>- 1.500,00</b>	<b>- 2.500,00</b>	<b>- 2.500,00</b>	<b>- 2.500,00</b>	<b>- 2.500,00</b>	<b>- 2.500,00</b>
<b>Erläuterungen:</b> 114301-082900-6-4: HH-Pauschale							
<b>Maßnahme: 7 Erweiterung Straßenbeleuchtung</b>							
Tiefbau							
Immaterielle Vermögensgegenstände							
Bewegliches Anlagevermögen			8.000,00				
<b>Summe Auszahlungen:</b>			<b>8.000,00</b>				
<b>Saldo der Aus- und Einzahlungen:</b>			<b>- 8.000,00</b>				
<b>Erläuterungen:</b> 541001-048710-7-4: 2017: Ersatz/ Erweiterung von 4 Leuchten je 2.000 €							
<b>Maßnahme: 9 Erwerb und Verkauf von Anlagevermögen</b>							
Bewegliches Anlagevermögen	9.824,76	1.500,00	2.500,00	2.500,00	2.500,00	2.500,00	2.500,00
Geringwertige Wirtschaftsgüter GWG							
<b>Summe Auszahlungen:</b>	<b>9.824,76</b>	<b>1.500,00</b>	<b>2.500,00</b>	<b>2.500,00</b>	<b>2.500,00</b>	<b>2.500,00</b>	<b>2.500,00</b>
Zuwendungen vom privaten Bereich							
Verkauf von beweglichem Anlagevermögen							
<b>Summe Einzahlungen:</b>							
<b>Saldo der Aus- und Einzahlungen:</b>	<b>- 9.824,76</b>	<b>- 1.500,00</b>	<b>- 2.500,00</b>	<b>- 2.500,00</b>	<b>- 2.500,00</b>	<b>- 2.500,00</b>	<b>- 2.500,00</b>
<b>Erläuterungen:</b> 573102-082900-9-4: HH-Pauschale							

## Investitionsübersicht 2017/2018

Muster 9 (zu § 4 Abs. 12 GemHVO)

<b>Teilhaushalt: 1 Allgemeine Aufgaben der Ortsgemeinde</b>							
Ein- und Auszahlungsarten	Ergebnis Vorvorjahr 2015	Vorjahr 2016	Planjahr 2017	Planjahr 2018	Planjahr 2019	Planjahr 2020	Planjahre nach 2020
<b>Maßnahme: 12 Buswarteallen</b>							
Hochbau	10.296,48						
<b>Summe Auszahlungen:</b>	<b>10.296,48</b>						
Zuwendungen vom Land							
Zuwendungen von Gemeinden und Gemeindeverbänden	2.050,00						
<b>Summe Einzahlungen:</b>	<b>2.050,00</b>						
<b>Saldo der Aus- und Einzahlungen:</b>	<b>- 8.246,48</b>						
<b>Maßnahme: 14 Neubau einer Sportstätte</b>							
Grunderwerb unbebaute Grundstücke			30.000,00				
<b>Summe Auszahlungen:</b>			<b>30.000,00</b>				
<b>Saldo der Aus- und Einzahlungen:</b>			<b>- 30.000,00</b>				

**Berechnungsgrundlagen:**

Gesamtsumme aller geplanten Kredite über alle Jahre:	0,00
Gesamtsumme Aus- und Einzahlungen aller Maßnahmen:	- 801.500,00
Gesamtsumme VE aller Maßnahmen:	0,00

# Ortsgemeinde Eichelhardt

in der Verbandsgemeinde Altenkirchen

Landkreis Altenkirchen

## Produkthaushaltsbuch 2017 und 2018 (wesentliche Produkte)

1110	Verwaltungsführung, Öffentlichkeitsarbeit, Gremien
1143	Bauhof
2810	Heimat-, Kulturpflege und sonstige örtliche Veranstaltungen
3661	Einrichtungen der Jugendarbeit
4241	Kommunale Sportstätten
5410	Gemeindestraßen, Konzessionsabgaben
5510	Öffentliches Grün
5530	Friedhofs- und Bestattungswesen
5559	Gemeindliche Wirtschaftswege
5731	Kommunale Einrichtungen und Unternehmen

<b>Produkt - Nr.:</b>	<b>Produkt - Bezeichnung:</b>
1110	Verwaltungsführung, Öffentlichkeitsarbeit, Gremien

<b>Ergebnishaushalt 1110 Verwaltungsführung, Öffentlichkeitsarbeit, Gremien:</b>						
<b>Bezeichnung</b>	<b>Ergebnis Vorvorjahr 2015</b>	<b>Vorjahr 2016</b>	<b>Planjahr 2017</b>	<b>Planjahr 2018</b>	<b>Planjahr 2019</b>	<b>Planjahr 2020</b>
4. öffentlich-rechtliche Leistungsentgelte	231	150	150	150	150	150
431200 Gebühren für die Erteilung von Bescheiden (u.a. Genehmigungen, Ablehnungen, Untersagungen, Vorkaufsrecht)	167	100	100	100	100	100
431900 Sonstige (u. a. Verwaltungsgebühren, Beglaubigungsgebühren)	65	50	50	50	50	50
<b>9. sonstige laufende Erträge</b>		<b>290</b>	<b>300</b>	<b>300</b>	<b>300</b>	<b>300</b>
466140 Erträge aus der Auflösung von Rückstellungen ** für ehemaligen Ortsbürgermeister		290	300	300	300	300
10. Summe der laufenden Erträge aus Verwaltungstätigkeit	231	440	450	450	450	450
11. Personalaufwendungen	8.495	11.320	11.800	11.800	11.800	11.800
501100 Bürgermeister, Beigeordnete, Ortsvorsteher	8.295	8.500	9.000	9.000	9.000	9.000
501400 Rats- und Ausschussmitglieder ** Sitzungsgelder	200	500	500	500	500	500
507910 Ehrensoldrückstellungen ** für aktiven Ortsbürgermeister		2.320	2.300	2.300	2.300	2.300
12. Versorgungsaufwendungen	2.196	2.200	2.400	2.400	2.400	2.400
511300 ehrenamtlich Tätige ** Ehrensold für ehemaligen Ortsbürgermeister	2.196	2.200	2.400	2.400	2.400	2.400
13. Aufwendungen für Sach- und Dienstleistungen	478	500	500	500	500	500
525430 Kostenerstattungen - an Gemeinden und Gemeindeverbände ** u.a. Mitteilungsblatt	478	500	500	500	500	500
<b>18. sonstige laufende Aufwendungen</b>	<b>887</b>	<b>1.400</b>	<b>1.400</b>	<b>1.400</b>	<b>1.400</b>	<b>1.400</b>
563100 Büromaterial, Geschäftsaufwendungen ** u.a. Abo GStB	47	150	150	150	150	150
563900 Sonstiges ** u.a. Verabschiedung RM, Öffentlichkeitsarbeit, Sitzungen		200	200	200	200	200
564200 Beiträge zu Wirtschaftsverbänden, Berufsvertretungen, Berufsgenossenschaften und Vereinen	250	300	300	300	300	300
569200 Verfügungsmittel		150	150	150	150	150
569320 Ehrengeschenke/Ehrengaben ** u.a. Alters- und Ehejubiläen	590	600	600	600	600	600
19. Summe der laufenden Aufwendungen aus Verwaltungstätigkeit	12.056	15.420	16.100	16.100	16.100	16.100
20. laufendes Ergebnis aus Verwaltungstätigkeit	- 11.824	- 14.980	- 15.650	- 15.650	- 15.650	- 15.650
<b>23. Finanzergebnis</b>						
<b>24. ordentliches Ergebnis</b>	<b>- 11.824</b>	<b>- 14.980</b>	<b>- 15.650</b>	<b>- 15.650</b>	<b>- 15.650</b>	<b>- 15.650</b>
27. außerordentliches Ergebnis						
<b>28. Jahresergebnis des Teilhaushalts vor Verrechnung der internen Leistungsbeziehungen</b>	<b>- 11.824</b>	<b>- 14.980</b>	<b>- 15.650</b>	<b>- 15.650</b>	<b>- 15.650</b>	<b>- 15.650</b>

Ergebnishaushalt 1110 Verwaltungsführung, Öffentlichkeitsarbeit, Gremien:						
Bezeichnung	Ergebnis Vorvorjahr 2015	Vorjahr 2016	Planjahr 2017	Planjahr 2018	Planjahr 2019	Planjahr 2020
<b>31. <u>Saldo der Erträge und Aufwendungen aus internen Leistungsbeziehungen</u></b>						
32. Jahresergebnis des Teilhaushalts nach Verrechnung der internen Leistungsbeziehungen	- 11.824	- 14.980	- 15.650	- 15.650	- 15.650	- 15.650

\*\* : Buchungsstelle - Bemerkung

<b>Produkt - Nr.:</b>	<b>Produkt - Bezeichnung:</b>
1143	Bauhof (Gemeindearbeiter, gemeindliche Objekte, Maschinen und Werkzeuge)

<b>Ergebnishaushalt 1143 Bauhof (Gemeindearbeiter, gemeindliche Objekte, Maschinen und Werkzeuge:</b>						
Bezeichnung	Ergebnis Vorvorjahr 2015	Vorjahr 2016	Planjahr 2017	Planjahr 2018	Planjahr 2019	Planjahr 2020
2. Zuwendungen, allgemeine Umlagen und sonstige Transfererträge		1.200	1.200	1.200	900	100
415100 Erträge aus der Auflösung von Sonderposten aus Zuwendungen		1.200	1.200	1.200	900	100
6. Kostenerstattungen und Kostenumlagen	500	500	500	500	500	500
442590 Kostenerstattungen und Kostenumlagen - vom sonstigen privaten Bereich ** Erstattung SSV Eichelhardt für Nutzung Gemeindetraktor	500	500	500	500	500	500
10. Summe der laufenden Erträge aus Verwaltungstätigkeit	500	1.700	1.700	1.700	1.400	600
13. Aufwendungen für Sach- und Dienstleistungen	918	2.000	2.200	2.200	2.200	2.200
523130 Gebäude einschließlich der Bestandteile, die dem Gebäude zuzurechnen sind		200	200	200	200	200
523500 Fahrzeugunterhaltung ** u.a. Reparatur, Diesel für Gemeindetraktor	546	1.200	1.000	1.000	1.000	1.000
523600 Unterhaltung der Maschinen, Geräte, Betriebs- und Geschäftsausstattung sowie Kleinteile bis 1.000 € (netto) ** u.a. Rparatur, Benzin für Rasenmäher	372	600	1.000	1.000	1.000	1.000
14. Abschreibungen auf immaterielle Vermögensgegenstände des Anlagevermögens und auf Sachanlagen sowie auf aktivierte Aufwendungen für die Ingangsetzung und Erweiterung der Verwaltung		3.400	3.500	3.400	2.700	1.100
534000 Abschreibungen auf bebaute Grundstücke und grundstücksgleiche Rechte		900	900	900	900	900
538100 Abschreibungen auf Fahrzeuge		2.000	2.100	2.100	1.400	
538500 Abschreibungen auf Betriebs- und Geschäftsausstattung		500	500	400	400	200
<b>18. sonstige laufende Aufwendungen</b>	<b>278</b>	<b>350</b>	<b>300</b>	<b>300</b>	<b>300</b>	<b>300</b>
564100 Versicherungsbeiträge ** Haftpflicht Gemeindetraktor	278	350	300	300	300	300
19. Summe der laufenden Aufwendungen aus Verwaltungstätigkeit	1.196	5.750	6.000	5.900	5.200	3.600
20. laufendes Ergebnis aus Verwaltungstätigkeit	- 696	- 4.050	- 4.300	- 4.200	- 3.800	- 3.000
<b>23. Finanzergebnis</b>						
<b>24. ordentliches Ergebnis</b>	<b>- 696</b>	<b>- 4.050</b>	<b>- 4.300</b>	<b>- 4.200</b>	<b>- 3.800</b>	<b>- 3.000</b>
27. außerordentliches Ergebnis						
<b>28. Jahresergebnis des Teilhaushalts vor Verrechnung der internen Leistungsbeziehungen</b>	<b>- 696</b>	<b>- 4.050</b>	<b>- 4.300</b>	<b>- 4.200</b>	<b>- 3.800</b>	<b>- 3.000</b>
29. Erträge aus internen Leistungsbeziehungen		4.050	4.300	4.200	3.800	3.000
481000 Erträge aus internen Leistungsbeziehungen		4.050	4.300	4.200	3.800	3.000
<b>31. Saldo der Erträge und Aufwendungen aus internen Leistungsbeziehungen</b>		<b>4.050</b>	<b>4.300</b>	<b>4.200</b>	<b>3.800</b>	<b>3.000</b>



<b>Ergebnishaushalt 1143 Bauhof (Gemeindearbeiter, gemeindliche Objekte, Maschinen und Werkzeuge:</b>						
<b>Bezeichnung</b>	<b>Ergebnis Vorvorjahr 2015</b>	<b>Vorjahr 2016</b>	<b>Planjahr 2017</b>	<b>Planjahr 2018</b>	<b>Planjahr 2019</b>	<b>Planjahr 2020</b>
32. Jahresergebnis des Teilhaushalts nach Verrechnung der internen Leistungsbeziehungen	- 696					

\*\*: Buchungsstelle - Bemerkung

<b>Maßnahmen 1143 Bauhof (Gemeindearbeiter, gemeindliche Objekte, Maschinen und Werkzeuge:</b>						
<b>6 Investitionen Bauhof</b>						
<b>Ein- und Auszahlungsarten</b>	<b>Ergebnis Vorvorjahr 2015</b>	<b>Vorjahr 2016</b>	<b>Planjahr 2017</b>	<b>Planjahr 2018</b>	<b>Planjahr 2019</b>	<b>Planjahr 2020</b>
Bewegliches Anlagevermögen		1.500	2.500	2.500	2.500	2.500
<b>Summe Auszahlungsarten</b>		<b>1.500</b>	<b>2.500</b>	<b>2.500</b>	<b>2.500</b>	<b>2.500</b>
<b>Saldo Ein- und Auszahlungsarten</b>		<b>- 1.500</b>	<b>- 2.500</b>	<b>- 2.500</b>	<b>- 2.500</b>	<b>- 2.500</b>

<b>Produkt - Nr.:</b>	<b>Produkt - Bezeichnung:</b>
2810	Heimat-, Kulturpflege und sonstige örtliche Veranstaltungen

<b>Ergebnishaushalt 2810 Heimat-, Kulturpflege und sonstige örtliche Veranstaltungen:</b>							
<b>Bezeichnung</b>	<b>Ergebnis Vorvorjahr 2015</b>	<b>Vorjahr 2016</b>	<b>Planjahr 2017</b>	<b>Planjahr 2018</b>	<b>Planjahr 2019</b>	<b>Planjahr 2020</b>	
6. Kostenerstattungen und Kostenumlagen	1.300	600	500	500	500	500	500
442430 Kostenerstattungen und Kostenumlagen - von Gemeinden und Gemeindeverbänden ** Anteil Ortsgemeinden Senioren- und Martinsfeier	1.300	600	500	500	500	500	500
10. Summe der laufenden Erträge aus Verwaltungstätigkeit	1.300	600	500	500	500	500	500
16. Zuwendungen, Umlagen und sonstige Transferaufwendungen	250	250	250	250	250	250	250
541590 Zuweisungen und Zuschüsse für laufende Zwecke - an den sonstigen privaten Bereich ** MGV Eichelhardt	250	250	250	250	250	250	250
<b>18. sonstige laufende Aufwendungen</b>	<b>2.760</b>	<b>2.000</b>	<b>3.000</b>	<b>2.000</b>	<b>2.000</b>	<b>2.000</b>	<b>2.000</b>
569900 Sonstige (u. a. Partnerschaften, Heimatpflege, Dorfgemeinschaft, örtliche Feiern und Veranstaltungen) ** u.a. Seniorenfeier I-fahrt, Martinsfeier; 2017: Ortswappen 1.000 €	2.760	2.000	3.000	2.000	2.000	2.000	2.000
19. Summe der laufenden Aufwendungen aus Verwaltungstätigkeit	3.010	2.250	3.250	2.250	2.250	2.250	2.250
20. laufendes Ergebnis aus Verwaltungstätigkeit	- 1.710	- 1.650	- 2.750	- 1.750	- 1.750	- 1.750	- 1.750
<b>23. Finanzergebnis</b>							
<b>24. ordentliches Ergebnis</b>	<b>- 1.710</b>	<b>- 1.650</b>	<b>- 2.750</b>	<b>- 1.750</b>	<b>- 1.750</b>	<b>- 1.750</b>	<b>- 1.750</b>
27. außerordentliches Ergebnis							
<b>28. Jahresergebnis des Teilhaushalts vor Verrechnung der internen Leistungsbeziehungen</b>	<b>- 1.710</b>	<b>- 1.650</b>	<b>- 2.750</b>	<b>- 1.750</b>	<b>- 1.750</b>	<b>- 1.750</b>	<b>- 1.750</b>
<b>31. Saldo der Erträge und Aufwendungen aus internen Leistungsbeziehungen</b>							
32. Jahresergebnis des Teilhaushalts nach Verrechnung der internen Leistungsbeziehungen	- 1.710	- 1.650	- 2.750	- 1.750	- 1.750	- 1.750	- 1.750

\*\* : Buchungsstelle - Bemerkung

<b>Produkt - Nr.:</b>	<b>Produkt - Bezeichnung:</b>
3661	Einrichtungen der Jugendarbeit

<b>Ergebnishaushalt 3661 Einrichtungen der Jugendarbeit:</b>						
<b>Bezeichnung</b>	<b>Ergebnis Vorvorjahr 2015</b>	<b>Vorjahr 2016</b>	<b>Planjahr 2017</b>	<b>Planjahr 2018</b>	<b>Planjahr 2019</b>	<b>Planjahr 2020</b>
2. Zuwendungen, allgemeine Umlagen und sonstige Transfererträge		200	200	200	200	200
415100 Erträge aus der Auflösung von Sonderposten aus Zuwendungen		200	200	200	200	200
10. Summe der laufenden Erträge aus Verwaltungstätigkeit		200	200	200	200	200
11. Personalaufwendungen	1.105	1.000	1.500	1.500	1.500	1.500
502900 Sonstige Vergütungen, Leistungszulagen ** Gemeindegänger	1.105	1.000	1.500	1.500	1.500	1.500
13. Aufwendungen für Sach- und Dienstleistungen	3.068	950	4.300	4.300	4.300	4.300
523100 Unterhaltung der Grundstücke und Außenanlagen	1.135	500	2.000	2.000	2.000	2.000
523220 Bewirtschaftung der Grundstücke und Gebäude - Wasser, Abwasser, Abfall (wKB, Gebühren)	191	250	300	300	300	300
523600 Unterhaltung der Maschinen, Geräte, Betriebs- und Geschäftsausstattung sowie Kleinteile bis 1.000 € (netto) ** u.a. Unterhaltung Spielgeräte		100	1.000	1.000	1.000	1.000
525430 Kostenerstattungen - an Gemeinden und Gemeindeverbände ** VG-Bauhof	1.741	100	1.000	1.000	1.000	1.000
14. Abschreibungen auf immaterielle Vermögensgegenstände des Anlagevermögens und auf Sachanlagen sowie auf aktivierte Aufwendungen für die Inangasetzung und Erweiterung der Verwaltung		1.800	2.400	2.200	2.000	1.800
538500 Abschreibungen auf Betriebs- und Geschäftsausstattung		1.800	2.400	2.200	2.000	1.800
19. Summe der laufenden Aufwendungen aus Verwaltungstätigkeit	4.172	3.750	8.200	8.000	7.800	7.600
20. laufendes Ergebnis aus Verwaltungstätigkeit	- 4.172	- 3.550	- 8.000	- 7.800	- 7.600	- 7.400
<b>23. Finanzergebnis</b>						
<b>24. ordentliches Ergebnis</b>	<b>- 4.172</b>	<b>- 3.550</b>	<b>- 8.000</b>	<b>- 7.800</b>	<b>- 7.600</b>	<b>- 7.400</b>
27. außerordentliches Ergebnis						
<b>28. Jahresergebnis des Teilhaushalts vor Verrechnung der internen Leistungsbeziehungen</b>	<b>- 4.172</b>	<b>- 3.550</b>	<b>- 8.000</b>	<b>- 7.800</b>	<b>- 7.600</b>	<b>- 7.400</b>
30. Aufwendungen aus internen Leistungsbeziehungen		405	430	420	380	300
581000 Aufwendungen aus internen Leistungsbeziehungen ** 10% aus Leistung 114301 OG-Bauhof		405	430	420	380	300
<b>31. Saldo der Erträge und Aufwendungen aus internen Leistungsbeziehungen</b>		<b>- 405</b>	<b>- 430</b>	<b>- 420</b>	<b>- 380</b>	<b>- 300</b>
32. Jahresergebnis des Teilhaushalts nach Verrechnung der internen Leistungsbeziehungen	- 4.172	- 3.955	- 8.430	- 8.220	- 7.980	- 7.700

<b>Ergebnishaushalt 3661 Einrichtungen der Jugendarbeit:</b>						
<b>Bezeichnung</b>	<b>Ergebnis Vorvorjahr 2015</b>	<b>Vorjahr 2016</b>	<b>Planjahr 2017</b>	<b>Planjahr 2018</b>	<b>Planjahr 2019</b>	<b>Planjahr 2020</b>

\*\* : Buchungsstelle - Bemerkung

<b>Maßnahmen 3661 Einrichtungen der Jugendarbeit:</b>						
<b>5 Investitionen Spielplatz / Spielgeräte</b>						
<b>Ein- und Auszahlungsarten</b>	<b>Ergebnis Vorvorjahr 2015</b>	<b>Vorjahr 2016</b>	<b>Planjahr 2017</b>	<b>Planjahr 2018</b>	<b>Planjahr 2019</b>	<b>Planjahr 2020</b>
Bewegliches Anlagevermögen	1.250		5.000			
<b>Summe Auszahlungsarten</b>	<b>1.250</b>		<b>5.000</b>			
<b>Saldo Ein- und Auszahlungsarten</b>	<b>- 1.250</b>		<b>- 5.000</b>			

<b>Produkt - Nr.:</b>	<b>Produkt - Bezeichnung:</b>
4241	Kommunale Sportstätten

<b>Ergebnishaushalt 4241 Kommunale Sportstätten:</b>							
Bezeichnung	Ergebnis Vorvorjahr 2015	Vorjahr 2016	Planjahr 2017	Planjahr 2018	Planjahr 2019	Planjahr 2020	
6. Kostenerstattungen und Kostenumlagen	749	900	900	900	900	900	900
442590 Kostenerstattungen und Kostenumlagen - vom sonstigen privaten Bereich ** Erstattung SSV Flutlicht	749	900	900	900	900	900	900
10. Summe der laufenden Erträge aus Verwaltungstätigkeit	749	900	900	900	900	900	900
11. Personalaufwendungen			500				
502900 Sonstige Vergütungen, Leistungszulagen ** 2017: Gemeindearbeiter Teilabriss Hütte 500 €			500				
13. Aufwendungen für Sach- und Dienstleistungen	682	900	1.900	900	900	900	900
523130 Gebäude einschließlich der Bestandteile, die dem Gebäude zuzurechnen sind ** 2017: Container für Teilabriss Hütte 1.000 €			1.000				
523210 Bewirtschaftung der Grundstücke und Gebäude - Energie (Strom, Öl, Gas) ** Flutlicht	682	900	900	900	900	900	900
19. Summe der laufenden Aufwendungen aus Verwaltungstätigkeit	682	900	2.400	900	900	900	900
20. laufendes Ergebnis aus Verwaltungstätigkeit	67		- 1.500				
<b>23. Finanzergebnis</b>							
<b>24. ordentliches Ergebnis</b>	<b>67</b>		<b>- 1.500</b>				
27. außerordentliches Ergebnis							
<b>28. Jahresergebnis des Teilhaushalts vor Verrechnung der internen Leistungsbeziehungen</b>	<b>67</b>		<b>- 1.500</b>				
<b>31. Saldo der Erträge und Aufwendungen aus internen Leistungsbeziehungen</b>							
32. Jahresergebnis des Teilhaushalts nach Verrechnung der internen Leistungsbeziehungen	67		- 1.500				

\*\* : Buchungsstelle - Bemerkung

<b>Maßnahmen 4241 Kommunale Sportstätten:</b>						
<b>14 Neubau einer Sportstätte</b>						
Ein- und Auszahlungsarten	Ergebnis Vorvorjahr 2015	Vorjahr 2016	Planjahr 2017	Planjahr 2018	Planjahr 2019	Planjahr 2020
Grunderwerb unbebaute Grundstücke			30.000			
<b>Summe Auszahlungsarten</b>			<b>30.000</b>			
<b>Saldo Ein- und Auszahlungsarten</b>			<b>- 30.000</b>			

<b>Produkt - Nr.:</b>	<b>Produkt - Bezeichnung:</b>
<b>5410</b>	<b>Gemeindestraßen, Konzessionsabgaben</b>

<b>Ergebnishaushalt 5410 Gemeindestraßen, Konzessionsabgaben:</b>						
<b>Bezeichnung</b>	<b>Ergebnis Vorvorjahr 2015</b>	<b>Vorjahr 2016</b>	<b>Planjahr 2017</b>	<b>Planjahr 2018</b>	<b>Planjahr 2019</b>	<b>Planjahr 2020</b>
2. Zuwendungen, allgemeine Umlagen und sonstige Transfererträge		6.200	6.200	6.200	6.200	6.200
415100 Erträge aus der Auflösung von Sonderposten aus Zuwendungen		6.200	6.200	6.200	6.200	6.200
4. öffentlich-rechtliche Leistungsentgelte		16.900	16.900	16.900	16.900	16.700
437000 Erträge aus der Auflösung von Sonderposten für Beiträge und ähnlichen Entgelten		16.900	16.900	16.900	16.900	16.700
6. Kostenerstattungen und Kostenumlagen	887	650	600	600	600	600
442430 Kostenerstattungen und Kostenumlagen - von Gemeinden und Gemeindeverbänden ** Glascontainer AWB	640	650	600	600	600	600
442590 Kostenerstattungen und Kostenumlagen - vom sonstigen privaten Bereich	246					
<b>9. sonstige laufende Erträge</b>	<b>15.285</b>	<b>15.000</b>	<b>14.000</b>	<b>14.000</b>	<b>14.000</b>	<b>14.000</b>
462500 Konzessionsabgaben ** Rhenag-Gas und EAM-Strom	15.285	15.000	14.000	14.000	14.000	14.000
10. Summe der laufenden Erträge aus Verwaltungstätigkeit	16.172	38.750	37.700	37.700	37.700	37.500
11. Personalaufwendungen		200	200	200	200	200
502900 Sonstige Vergütungen, Leistungszulagen ** Gemeindearbeiter		200	200	200	200	200
13. Aufwendungen für Sach- und Dienstleistungen	18.258	17.700	27.100	27.400	27.700	28.000
523210 Bewirtschaftung der Grundstücke und Gebäude - Energie (Strom, Öl, Gas) ** Strom Straßenbeleuchtung	2.884	4.000	4.000	4.000	4.000	4.000
523380 Straßen, Wege, Plätze und Verkehrslenkungsanlagen		1.000	10.000	10.000	10.000	10.000
525430 Kostenerstattungen - an Gemeinden und Gemeindeverbände ** VG-Bauhof	2.613	2.000	2.000	2.000	2.000	2.000
525431 Kostenerstattungen - an Gemeinden und Gemeindeverbände - Straßenoberflächenentwässerung ** Erhöhung 2017: 0,50 € pro m²	7.560	7.900	8.300	8.600	8.900	9.200
525510 Kostenerstattungen - an private Unternehmen ** Unterhaltung Straßenbeleuchtung	5.201	2.800	2.800	2.800	2.800	2.800
14. Abschreibungen auf immaterielle Vermögensgegenstände des Anlagevermögens und auf Sachanlagen sowie auf aktivierte Aufwendungen für die Inangangsetzung und Erweiterung der Verwaltung		34.900	32.900	32.900	32.900	32.600
532000 Abschreibungen auf immaterielle Vermögensgegenstände		7.000	7.100	7.100	7.100	6.800
534000 Abschreibungen auf bebaute Grundstücke und grundstücksgleiche Rechte		800	800	800	800	800
535000 Abschreibung auf das Infrastrukturvermögen		27.100	25.000	25.000	25.000	25.000
19. Summe der laufenden Aufwendungen aus Verwaltungstätigkeit	18.258	52.800	60.200	60.500	60.800	60.800
20. laufendes Ergebnis aus Verwaltungstätigkeit	- 2.086	- 14.050	- 22.500	- 22.800	- 23.100	- 23.300

<b>Ergebnishaushalt 5410 Gemeindestraßen, Konzessionsabgaben:</b>						
Bezeichnung	Ergebnis Vorvorjahr 2015	Vorjahr 2016	Planjahr 2017	Planjahr 2018	Planjahr 2019	Planjahr 2020
<b>23. Finanzergebnis</b>						
<b>24. <u>ordentliches Ergebnis</u></b>	<b>- 2.086</b>	<b>- 14.050</b>	<b>- 22.500</b>	<b>- 22.800</b>	<b>- 23.100</b>	<b>- 23.300</b>
27. außerordentliches Ergebnis						
<b>28. <u>Jahresergebnis des Teilhaushalts vor Verrechnung der internen Leistungsbeziehungen</u></b>	<b>- 2.086</b>	<b>- 14.050</b>	<b>- 22.500</b>	<b>- 22.800</b>	<b>- 23.100</b>	<b>- 23.300</b>
30. Aufwendungen aus internen Leistungsbeziehungen		1.215	1.290	1.260	1.140	900
<i>581000 Aufwendungen aus internen Leistungsbeziehungen</i>		<i>1.215</i>	<i>1.290</i>	<i>1.260</i>	<i>1.140</i>	<i>900</i>
<i>** 30 % aus Leistung 114301 OG-Bauhof</i>						
<b>31. <u>Saldo der Erträge und Aufwendungen aus internen Leistungsbeziehungen</u></b>		<b>- 1.215</b>	<b>- 1.290</b>	<b>- 1.260</b>	<b>- 1.140</b>	<b>- 900</b>
32. Jahresergebnis des Teilhaushalts nach Verrechnung der internen Leistungsbeziehungen	- 2.086	- 15.265	- 23.790	- 24.060	- 24.240	- 24.200

\*\* : Buchungsstelle - Bemerkung

<b>Maßnahmen 5410 Gemeindestraßen, Konzessionsabgaben:</b>						
<b>7 Erweiterung Straßenbeleuchtung</b>						
Ein- und Auszahlungsarten	Ergebnis Vorvorjahr 2015	Vorjahr 2016	Planjahr 2017	Planjahr 2018	Planjahr 2019	Planjahr 2020
Bewegliches Anlagevermögen			8.000			
<b>Summe Auszahlungsarten</b>			<b>8.000</b>			
<b>Saldo Ein- und Auszahlungsarten</b>			<b>- 8.000</b>			
<b>12 Buswartehallen</b>						
Ein- und Auszahlungsarten	Ergebnis Vorvorjahr 2015	Vorjahr 2016	Planjahr 2017	Planjahr 2018	Planjahr 2019	Planjahr 2020
Hochbau	10.296					
<b>Summe Auszahlungsarten</b>	<b>10.296</b>					
Zuwendungen von Gemeinden und Gemeindeverbänden	2.050					
<b>Summe Einzahlungsarten</b>	<b>2.050</b>					
<b>Saldo Ein- und Auszahlungsarten</b>	<b>- 8.246</b>					

<b>Produkt - Nr.:</b>	<b>Produkt - Bezeichnung:</b>
5510	Öffentliches Grün, Landschaftsbau

<b>Ergebnishaushalt 5510 Öffentliches Grün, Landschaftsbau:</b>						
<b>Bezeichnung</b>	<b>Ergebnis Vorvorjahr 2015</b>	<b>Vorjahr 2016</b>	<b>Planjahr 2017</b>	<b>Planjahr 2018</b>	<b>Planjahr 2019</b>	<b>Planjahr 2020</b>
2. Zuwendungen, allgemeine Umlagen und sonstige Transfererträge			100	100	100	100
415100 Erträge aus der Auflösung von Sonderposten aus Zuwendungen			100	100	100	100
10. Summe der laufenden Erträge aus Verwaltungstätigkeit			100	100	100	100
13. Aufwendungen für Sach- und Dienstleistungen	1.255	1.100	2.150	2.150	2.150	2.150
523100 Unterhaltung der Grundstücke und Außenanlagen	207	200	500	500	500	500
** u.a. Flursäuberung						
523210 Bewirtschaftung der Grundstücke und Gebäude - Energie (Strom, Öl, Gas)	68	50	100	100	100	100
** Strom Brunnen am Dorfplatz						
523220 Bewirtschaftung der Grundstücke und Gebäude - Wasser, Abwasser, Abfall (wkB, Gebühren)	13	50	50	50	50	50
** wkB Brunnen am Dorfplatz						
523600 Unterhaltung der Maschinen, Geräte, Betriebs- und Geschäftsausstattung sowie Kleinteile bis 1.000 € (netto)	120		500	500	500	500
525430 Kostenerstattungen - an Gemeinden und Gemeindeverbände	847	800	1.000	1.000	1.000	1.000
** VG-Bauhof u.a Bepflanzung Brunnen am Dorfplatz						
14. Abschreibungen auf immaterielle Vermögensgegenstände des Anlagevermögens und auf Sachanlagen sowie auf aktivierte Aufwendungen für die Inangangsetzung und Erweiterung der Verwaltung		100	200	200	200	200
535000 Abschreibung auf das Infrastrukturvermögen		100	200	200	200	200
19. Summe der laufenden Aufwendungen aus Verwaltungstätigkeit	1.255	1.200	2.350	2.350	2.350	2.350
20. laufendes Ergebnis aus Verwaltungstätigkeit	- 1.255	- 1.200	- 2.250	- 2.250	- 2.250	- 2.250
<b>23. Finanzergebnis</b>						
<b>24. ordentliches Ergebnis</b>	<b>- 1.255</b>	<b>- 1.200</b>	<b>- 2.250</b>	<b>- 2.250</b>	<b>- 2.250</b>	<b>- 2.250</b>
27. außerordentliches Ergebnis						
<b>28. Jahresergebnis des Teilhaushalts vor Verrechnung der internen Leistungsbeziehungen</b>	<b>- 1.255</b>	<b>- 1.200</b>	<b>- 2.250</b>	<b>- 2.250</b>	<b>- 2.250</b>	<b>- 2.250</b>
30. Aufwendungen aus internen Leistungsbeziehungen		405	430	420	380	300
581000 Aufwendungen aus internen Leistungsbeziehungen		405	430	420	380	300
** 10 % aus Leistung 114301 OG-Bauhof						
<b>31. Saldo der Erträge und Aufwendungen aus internen Leistungsbeziehungen</b>		<b>- 405</b>	<b>- 430</b>	<b>- 420</b>	<b>- 380</b>	<b>- 300</b>
32. Jahresergebnis des Teilhaushalts nach Verrechnung der internen Leistungsbeziehungen	- 1.255	- 1.605	- 2.680	- 2.670	- 2.630	- 2.550

\*\* : Buchungsstelle - Bemerkung



<b>Produkt - Nr.:</b>	<b>Produkt - Bezeichnung:</b>
5530	Friedhofs- und Bestattungswesen

<b>Ergebnishaushalt 5530 Friedhofs- und Bestattungswesen:</b>						
<b>Bezeichnung</b>	<b>Ergebnis Vorvorjahr 2015</b>	<b>Vorjahr 2016</b>	<b>Planjahr 2017</b>	<b>Planjahr 2018</b>	<b>Planjahr 2019</b>	<b>Planjahr 2020</b>
4. öffentlich-rechtliche Leistungsentgelte	2.008	4.200	4.300	4.200	4.200	4.200
432240 Entgelte - für das Bestattungswesen	2.008	3.000	3.000	3.000	3.000	3.000
439000 Erträge aus der Auflösung von Sonderposten für Grabnutzungsentgelte		1.200	1.300	1.200	1.200	1.200
10. Summe der laufenden Erträge aus Verwaltungstätigkeit	2.008	4.200	4.300	4.200	4.200	4.200
11. Personalaufwendungen	1.228	2.000	2.000	2.000	2.000	2.000
502900 Sonstige Vergütungen, Leistungszulagen ** Gemeindearbeiter	1.228	2.000	2.000	2.000	2.000	2.000
13. Aufwendungen für Sach- und Dienstleistungen	7.357	9.050	10.300	10.300	10.300	10.300
523100 Unterhaltung der Grundstücke und Außenanlagen	90	1.000	1.000	1.000	1.000	1.000
523130 Gebäude einschließlich der Bestandteile, die dem Gebäude zuzurechnen sind		500	500	500	500	500
523210 Bewirtschaftung der Grundstücke und Gebäude - Energie (Strom, Öl, Gas)	206	300	300	300	300	300
523220 Bewirtschaftung der Grundstücke und Gebäude - Wasser, Abwasser, Abfall (wkB, Gebühren)	754	1.000	1.500	1.500	1.500	1.500
523600 Unterhaltung der Maschinen, Geräte, Betriebs- und Geschäftsausstattung sowie Kleinteile bis 1.000 € (netto)	61	250	1.000	1.000	1.000	1.000
525430 Kostenerstattungen - an Gemeinden und Gemeindeverbände ** VG-Bauhof Grabherstellung und Grünpflege je 3.000 €	6.247	6.000	6.000	6.000	6.000	6.000
525510 Kostenerstattungen - an private Unternehmen ** Grabherstellung durch private Unternehmen						
14. Abschreibungen auf immaterielle Vermögensgegenstände des Anlagevermögens und auf Sachanlagen sowie auf aktivierte Aufwendungen für die Ingangsetzung und Erweiterung der Verwaltung		6.700	6.800	6.800	6.800	6.700
534000 Abschreibungen auf bebaute Grundstücke und grundstücksgleiche Rechte		5.000	4.900	4.900	4.900	4.900
535000 Abschreibung auf das Infrastrukturvermögen		500	500	500	500	500
537000 Abschreibungen auf Kunstgegenstände, Denkmäler		100	200	200	200	200
538500 Abschreibungen auf Betriebs- und Geschäftsausstattung		1.100	1.200	1.200	1.200	1.100
<b>18. sonstige laufende Aufwendungen</b>	<b>207</b>	<b>190</b>	<b>300</b>	<b>300</b>	<b>300</b>	<b>300</b>
564100 Versicherungsbeiträge ** Gebäudeversicherung Friedhofshalle	150	150	200	200	200	200
564200 Beiträge zu Wirtschaftsverbänden, Berufsvertretungen, Berufsgenossenschaften und Vereinen ** Gartenbau Berufsgenossenschaft	58	40	100	100	100	100
19. Summe der laufenden Aufwendungen aus Verwaltungstätigkeit	8.792	17.940	19.400	19.400	19.400	19.300
20. laufendes Ergebnis aus Verwaltungstätigkeit	- 6.784	- 13.740	- 15.100	- 15.200	- 15.200	- 15.100
<b>23. Finanzergebnis</b>						
<b>24. ordentliches Ergebnis</b>	<b>- 6.784</b>	<b>- 13.740</b>	<b>- 15.100</b>	<b>- 15.200</b>	<b>- 15.200</b>	<b>- 15.100</b>

Ergebnishaushalt 5530 Friedhofs- und Bestattungswesen:						
Bezeichnung	Ergebnis Vorvorjahr 2015	Vorjahr 2016	Planjahr 2017	Planjahr 2018	Planjahr 2019	Planjahr 2020
27. außerordentliches Ergebnis						
<b>28. Jahresergebnis des Teilhaushalts vor Verrechnung der internen Leistungsbeziehungen</b>	<b>- 6.784</b>	<b>- 13.740</b>	<b>- 15.100</b>	<b>- 15.200</b>	<b>- 15.200</b>	<b>- 15.100</b>
30. Aufwendungen aus internen Leistungsbeziehungen		810	860	840	760	600
581000 Aufwendungen aus internen Leistungsbeziehungen		810	860	840	760	600
** 20 % aus Leistung 114301 OG-Bauhof						
<b>31. Saldo der Erträge und Aufwendungen aus internen Leistungsbeziehungen</b>		<b>- 810</b>	<b>- 860</b>	<b>- 840</b>	<b>- 760</b>	<b>- 600</b>
32. Jahresergebnis des Teilhaushalts nach Verrechnung der internen Leistungsbeziehungen	- 6.784	- 14.550	- 15.960	- 16.040	- 15.960	- 15.700

\*\* : Buchungsstelle - Bemerkung

Maßnahmen 5530 Friedhofs- und Bestattungswesen:						
4 Investitionen Friedhof / Friedhofshalle						
Ein- und Auszahlungsarten	Ergebnis Vorvorjahr 2015	Vorjahr 2016	Planjahr 2017	Planjahr 2018	Planjahr 2019	Planjahr 2020
Tiefbau				10.000		
<b>Summe Auszahlungsarten</b>				<b>10.000</b>		
<b>Saldo Ein- und Auszahlungsarten</b>				<b>- 10.000</b>		

<b>Produkt - Nr.:</b>	<b>Produkt - Bezeichnung:</b>
5559	Gemeindliche Wirtschaftswege

<b>Ergebnishaushalt 5559 Gemeindliche Wirtschaftswege:</b>							
Bezeichnung	Ergebnis Vorvorjahr 2015	Vorjahr 2016	Planjahr 2017	Planjahr 2018	Planjahr 2019	Planjahr 2020	
4. öffentlich-rechtliche Leistungsentgelte	410	4.300	3.800	3.800	3.800	3.800	3.800
432300 Entgelte für die Unterhaltung von Straßen, Wirtschaftswegen u.a. öffentlichen Einrichtungen	410	2.000	2.000	2.000	2.000	2.000	2.000
437000 Erträge aus der Auflösung von Sonderposten für Beiträge und ähnlichen Entgelten		2.300	1.800	1.800	1.800	1.800	1.800
10. Summe der laufenden Erträge aus Verwaltungstätigkeit	410	4.300	3.800	3.800	3.800	3.800	3.800
13. Aufwendungen für Sach- und Dienstleistungen	410	2.000	2.000	2.000	2.000	2.000	2.000
523380 Straßen, Wege, Plätze und Verkehrslenkungsanlagen		1.000	1.000	1.000	1.000	1.000	1.000
525430 Kostenerstattungen - an Gemeinden und Gemeindeverbände ** VG-Bauhof	410	1.000	1.000	1.000	1.000	1.000	1.000
14. Abschreibungen auf immaterielle Vermögensgegenstände des Anlagevermögens und auf Sachanlagen sowie auf aktivierte Aufwendungen für die Ingangsetzung und Erweiterung der Verwaltung		2.300	1.800	1.800	1.800	1.800	1.800
535000 Abschreibung auf das Infrastrukturvermögen		2.300	1.800	1.800	1.800	1.800	1.800
19. Summe der laufenden Aufwendungen aus Verwaltungstätigkeit	410	4.300	3.800	3.800	3.800	3.800	3.800
20. laufendes Ergebnis aus Verwaltungstätigkeit							
23. <b>Finanzergebnis</b>							
24. <b><u>ordentliches Ergebnis</u></b>							
27. außerordentliches Ergebnis							
28. <b><u>Jahresergebnis des Teilhaushalts vor Verrechnung der internen Leistungsbeziehungen</u></b>							
31. <b><u>Saldo der Erträge und Aufwendungen aus internen Leistungsbeziehungen</u></b>							
32. Jahresergebnis des Teilhaushalts nach Verrechnung der internen Leistungsbeziehungen							

\*\* : Buchungsstelle - Bemerkung

<b>Maßnahmen 5559 Gemeindliche Wirtschaftswege:</b>						
<b>3 Investitionen Wirtschaftswege vormals: Enderschließung "Auf dem Kornfeld II"</b>						
<b>Ein- und Auszahlungsarten</b>	<b>Ergebnis Vorvorjahr 2015</b>	<b>Vorjahr 2016</b>	<b>Planjahr 2017</b>	<b>Planjahr 2018</b>	<b>Planjahr 2019</b>	<b>Planjahr 2020</b>
Tiefbau	7.735					
<b>Summe Auszahlungsarten</b>	<b>7.735</b>					
<b>Saldo Ein- und Auszahlungsarten</b>	<b>- 7.735</b>					

<b>Produkt - Nr.:</b>	<b>Produkt - Bezeichnung:</b>
<b>5731</b>	<b>Kommunale Einrichtungen und Unternehmen</b>

<b>Ergebnishaushalt 5731 Kommunale Einrichtungen und Unternehmen:</b>						
<b>Bezeichnung</b>	<b>Ergebnis Vorvorjahr 2015</b>	<b>Vorjahr 2016</b>	<b>Planjahr 2017</b>	<b>Planjahr 2018</b>	<b>Planjahr 2019</b>	<b>Planjahr 2020</b>
2. Zuwendungen, allgemeine Umlagen und sonstige Transfererträge		1.100	1.200	1.200	1.100	1.100
415100 Erträge aus der Auflösung von Sonderposten aus Zuwendungen		1.100	1.200	1.200	1.100	1.100
4. öffentlich-rechtliche Leistungsentgelte	7.786	6.500	7.000	7.000	7.000	7.000
432100 Entgelte für die Benutzung von öffentlichen Einrichtungen und für wirtschaftliche Dienstleistungen	7.786	6.500	7.000	7.000	7.000	7.000
10. Summe der laufenden Erträge aus Verwaltungstätigkeit	7.786	7.600	8.200	8.200	8.100	8.100
11. Personalaufwendungen	3.298	3.300	3.300	3.300	3.300	3.300
502220 Leistungszulage Arbeitnehmer	44	50	50	50	50	50
** Leistungszulage Gemeindearbeiter						
502900 Sonstige Vergütungen, Leistungszulagen	3.254	3.250	3.250	3.250	3.250	3.250
** Gemeindearbeiter						
13. Aufwendungen für Sach- und Dienstleistungen	17.961	14.600	44.100	24.100	24.100	24.100
523100 Unterhaltung der Grundstücke und Außenanlagen	24	500	500	500	500	500
523130 Gebäude einschließlich der Bestandteile, die dem Gebäude zuzurechnen sind	5.986	500	25.000	5.000	5.000	5.000
523210 Bewirtschaftung der Grundstücke und Gebäude - Energie (Strom, Öl, Gas)	6.173	9.000	9.000	9.000	9.000	9.000
523220 Bewirtschaftung der Grundstücke und Gebäude - Wasser, Abwasser, Abfall (wkB, Gebühren)	3.448	3.500	4.000	4.000	4.000	4.000
523230 Bewirtschaftung der Grundstücke und Gebäude - Sonstige Bewirtschaftungskosten	341	500	500	500	500	500
523600 Unterhaltung der Maschinen, Geräte, Betriebs- und Geschäftsausstattung sowie Kleinteile bis 1.000 € (netto)	1.611	500	5.000	5.000	5.000	5.000
525430 Kostenerstattungen - an Gemeinden und Gemeindeverbände	378	100	100	100	100	100
** VG-Bauhof						
14. Abschreibungen auf immaterielle Vermögensgegenstände des Anlagevermögens und auf Sachanlagen sowie auf aktivierte Aufwendungen für die Ingangsetzung und Erweiterung der Verwaltung		12.500	12.600	12.600	11.900	11.800
534000 Abschreibungen auf bebaute Grundstücke und grundstücksgleiche Rechte		10.300	10.300	10.300	10.300	10.300
535000 Abschreibung auf das Infrastrukturvermögen		1.400	1.500	1.500	1.500	1.500
538500 Abschreibungen auf Betriebs- und Geschäftsausstattung		800	800	800	100	
<b>18. sonstige laufende Aufwendungen</b>	<b>600</b>	<b>650</b>	<b>700</b>	<b>700</b>	<b>700</b>	<b>700</b>
564100 Versicherungsbeiträge	600	650	700	700	700	700
** Gebäudeversicherung Mehrzweckhalle						
19. Summe der laufenden Aufwendungen aus Verwaltungstätigkeit	21.859	31.050	60.700	40.700	40.000	39.900
20. laufendes Ergebnis aus Verwaltungstätigkeit	- 14.072	- 23.450	- 52.500	- 32.500	- 31.900	- 31.800
<b>23. Finanzergebnis</b>						

<b>Ergebnishaushalt 5731 Kommunale Einrichtungen und Unternehmen:</b>						
<b>Bezeichnung</b>	<b>Ergebnis Vorvorjahr 2015</b>	<b>Vorjahr 2016</b>	<b>Planjahr 2017</b>	<b>Planjahr 2018</b>	<b>Planjahr 2019</b>	<b>Planjahr 2020</b>
<b>24. ordentliches Ergebnis</b>	<b>- 14.072</b>	<b>- 23.450</b>	<b>- 52.500</b>	<b>- 32.500</b>	<b>- 31.900</b>	<b>- 31.800</b>
27. außerordentliches Ergebnis						
<b>28. Jahresergebnis des Teilhaushalts vor Verrechnung der internen Leistungsbeziehungen</b>	<b>- 14.072</b>	<b>- 23.450</b>	<b>- 52.500</b>	<b>- 32.500</b>	<b>- 31.900</b>	<b>- 31.800</b>
30. Aufwendungen aus internen Leistungsbeziehungen		1.215	1.290	1.260	1.140	900
581000 Aufwendungen aus internen Leistungsbeziehungen		1.215	1.290	1.260	1.140	900
** 30 % aus Leistung 114301 OG-Bauhof						
<b>31. Saldo der Erträge und Aufwendungen aus internen Leistungsbeziehungen</b>		<b>- 1.215</b>	<b>- 1.290</b>	<b>- 1.260</b>	<b>- 1.140</b>	<b>- 900</b>
32. Jahresergebnis des Teilhaushalts nach Verrechnung der internen Leistungsbeziehungen	- 14.072	- 24.665	- 53.790	- 33.760	- 33.040	- 32.700

\*\* : Buchungsstelle - Bemerkung

<b>Maßnahmen 5731 Kommunale Einrichtungen und Unternehmen:</b>						
<b>9 Erwerb und Verkauf von Anlagevermögen</b>						
<b>Ein- und Auszahlungsarten</b>	<b>Ergebnis Vorvorjahr 2015</b>	<b>Vorjahr 2016</b>	<b>Planjahr 2017</b>	<b>Planjahr 2018</b>	<b>Planjahr 2019</b>	<b>Planjahr 2020</b>
Bewegliches Anlagevermögen	9.825	1.500	2.500	2.500	2.500	2.500
<b>Summe Auszahlungsarten</b>	<b>9.825</b>	<b>1.500</b>	<b>2.500</b>	<b>2.500</b>	<b>2.500</b>	<b>2.500</b>
<b>Saldo Ein- und Auszahlungsarten</b>	<b>- 9.825</b>	<b>- 1.500</b>	<b>- 2.500</b>	<b>- 2.500</b>	<b>- 2.500</b>	<b>- 2.500</b>

# **Ortsgemeinde Eichelhardt**

in der Verbandsgemeinde Altenkirchen

Landkreis Altenkirchen

## **Ergebnishaushalt nach Leistung und Konto**

## Ergebnishaushalt nach Leistung und Konto 2017/2018

Leistung-Nr	Bezeichnung		Rechng.-Erg.					
Kontonnr	Bezeichnung Konto (K) bzw. Buchungsstelle (B)	Gliederungsposition	Vorvorjahr 2015	Vorjahr 2016	Planjahr 2017	Planjahr 2018	Planjahr 2019	Planjahr 2020
	Bemerkung							
<b>111001</b>	<b>Verwaltungsführung, Öffentlichkeitsarbeit, Gremien</b>							
431200	Gebühren für die Erteilung von Bescheiden (u.a. Genehmigungen, Ablehnungen, Untersagungen, Vorkaufsrecht) (K)	4. öffentlich-rechtliche Leistungsentgelte	167	100	100	100	100	100
431900	Sonstige (u. a. Verwaltungsgebühren, Beglaubigungsgebühren) (K)	4. öffentlich-rechtliche Leistungsentgelte	65	50	50	50	50	50
466140	Erträge aus der Auflösung von Rückstellungen (K)	9. sonstige laufende Erträge		290	300	300	300	300
	<i>Bem.: für ehemaligen Ortsbürgermeister</i>							
		<b>Summe Ertrag:</b>	<b>231</b>	<b>440</b>	<b>450</b>	<b>450</b>	<b>450</b>	<b>450</b>
501100	Bürgermeister, Beigeordnete, Ortsvorsteher (K)	11. Personalaufwendungen	8.295	8.500	9.000	9.000	9.000	9.000
501400	Rats- und Ausschussmitglieder (K)	11. Personalaufwendungen	200	500	500	500	500	500
	<i>Bem.: Sitzungsgelder</i>							
507910	Ehrensoldrückstellungen (K)	11. Personalaufwendungen		2.320	2.300	2.300	2.300	2.300
	<i>Bem.: für aktiven Ortsbürgermeister</i>							
511300	ehrenamtlich Tätige (K)	12. Versorgungsaufwendungen	2.196	2.200	2.400	2.400	2.400	2.400
	<i>Bem.: Ehrensold für ehemaligen Ortsbürgermeister</i>							
525430	Kostenerstattungen - an Gemeinden und Gemeindeverbände (K)	13. Aufwendungen für Sach- und Dienstleistungen	478	500	500	500	500	500
	<i>Bem.: u.a. Mitteilungsblatt</i>							
563100	Büromaterial, Geschäftsaufwendungen (K)	18. sonstige laufende Aufwendungen	47	150	150	150	150	150
	<i>Bem.: u.a. Abo GStB</i>							
563900	Sonstiges (K)	18. sonstige laufende Aufwendungen		200	200	200	200	200
	<i>Bem.: u.a. Verabschiedung RM, Öffentlichkeitsarbeit, Sitzungen</i>							
564200	Beiträge zu Wirtschaftsverbänden, Berufsvertretungen, Berufsgenossenschaften und Vereinen (K)	18. sonstige laufende Aufwendungen	250	300	300	300	300	300
569200	Verfüungsmittel (K)	18. sonstige laufende Aufwendungen		150	150	150	150	150
569320	Ehrengeschenke/Ehrengaben (K)	18. sonstige laufende Aufwendungen	590	600	600	600	600	600
	<i>Bem.: u.a. Alters- und Ehejubiläen</i>							
		<b>Summe Aufwand:</b>	<b>12.056</b>	<b>15.420</b>	<b>16.100</b>	<b>16.100</b>	<b>16.100</b>	<b>16.100</b>



## Ergebnishaushalt nach Leistung und Konto 2017/2018

Leistung-Nr	Bezeichnung		Rechng.-Erg.					
Kontonr	Bezeichnung Konto (K) bzw. Buchungsstelle (B)	Gliederungsposition	Vorvorjahr 2015	Vorjahr 2016	Planjahr 2017	Planjahr 2018	Planjahr 2019	Planjahr 2020
Bemerkung								
<b>Gesamt 111001 Verwaltungsführung, Öffentlichkeitsarbeit, Gremien:</b>			<b>- 11.824</b>	<b>- 14.980</b>	<b>- 15.650</b>	<b>- 15.650</b>	<b>- 15.650</b>	<b>- 15.650</b>
<b>114201</b>	<b>Unbebaute Grundstücke</b>							
441100	Erträge aus Verkäufen (K)	5. privatrechtliche Leistungsentgelte						
	<i>Bem.: Anteil Holzverkauf</i>							
461120	Erträge aus der Veräußerung von Grundstücken und Gebäuden (K)	9. sonstige laufende Erträge						
479900	Sonstige Zinsen u. ä. Erträge (K)	21. Zins- und sonstige Finanzerträge		100	100	100	100	100
	<i>Bem.: anteiliger Gewinn Waldberechtigte 1/40</i>							
<b>Summe Ertrag:</b>				<b>100</b>	<b>100</b>	<b>100</b>	<b>100</b>	<b>100</b>
523100	Unterhaltung der Grundstücke und Außenanlagen (K)	13. Aufwendungen für Sach- und Dienstleistungen		100	500	500	500	500
523220	Bewirtschaftung der Grundstücke und Gebäude - Wasser, Abwasser, Abfall (wkB, Gebühren) (K)	13. Aufwendungen für Sach- und Dienstleistungen	4	600	1.500	1.500	1.500	1.500
525430	Kostenerstattungen - an Gemeinden und Gemeindeverbände (K)	13. Aufwendungen für Sach- und Dienstleistungen	477	200	500	500	500	500
	<i>Bem.: VG-Bauhof u.a. Mulcharbeiten</i>							
568100	Grundsteuer (K)	18. sonstige laufende Aufwendungen	188	100	200	200	200	200
576900	Sonstige (u.a. Privater Bereich) (K)	22. Zins- und sonstige Finanzaufwendungen	56	100	100	100	100	100
	<i>Bem.: anteiliger Verlust Waldberechtigte 1/40</i>							
<b>Summe Aufwand:</b>			<b>725</b>	<b>1.100</b>	<b>2.800</b>	<b>2.800</b>	<b>2.800</b>	<b>2.800</b>
<b>Gesamt 114201 Unbebaute Grundstücke:</b>			<b>- 725</b>	<b>- 1.000</b>	<b>- 2.700</b>	<b>- 2.700</b>	<b>- 2.700</b>	<b>- 2.700</b>
<b>114301</b>	<b>Bauhof (Gemeindearbeiter, gemeindliche Objekte, Maschinen und Werkzeuge</b>							
415100	Erträge aus der Auflösung von Sonderposten aus Zuwendungen (K)	2. Zuwendungen, allgemeine Umlagen und sonstige Transfererträge		1.200	1.200	1.200	900	100
442590	Kostenerstattungen und Kostenumlagen - vom sonstigen privaten Bereich (K)	6. Kostenerstattungen und Kostenumlagen	500	500	500	500	500	500
	<i>Bem.: Erstattung SSV Eichelhardt für Nutzung Gemeinetraktor</i>							

## Ergebnishaushalt nach Leistung und Konto 2017/2018

Leistung-Nr	Bezeichnung		Rechng.-Erg.					
Kontonr	Bezeichnung Konto (K) bzw. Buchungsstelle (B)	Gliederungsposition	Vorvorjahr 2015	Vorjahr 2016	Planjahr 2017	Planjahr 2018	Planjahr 2019	Planjahr 2020
	Bemerkung							
		<b>Summe Ertrag:</b>	<b>500</b>	<b>1.700</b>	<b>1.700</b>	<b>1.700</b>	<b>1.400</b>	<b>600</b>
523130	Gebäude einschließlich der Bestandteile, die dem Gebäude zuzurechnen sind (K)	13. Aufwendungen für Sach- und Dienstleistungen		200	200	200	200	200
523500	Fahrzeugunterhaltung (K)	13. Aufwendungen für Sach- und Dienstleistungen	546	1.200	1.000	1.000	1.000	1.000
	<i>Bem.: u.a. Reparatur, Diesel für Gemeindetraktor</i>							
523600	Unterhaltung der Maschinen, Geräte, Betriebs- und Geschäftsausstattung sowie Kleinteile bis 1.000 € (netto) (K)	13. Aufwendungen für Sach- und Dienstleistungen	372	600	1.000	1.000	1.000	1.000
	<i>Bem.: u.a. Reparatur, Benzin für Rasenmäher</i>							
534000	Abschreibungen auf bebaute Grundstücke und grundstücksgleiche Rechte (K)	14. Abschreibungen auf immaterielle Vermögensgegenstände des Anlagevermögens und auf Sachanlagen		900	900	900	900	900
538100	Abschreibungen auf Fahrzeuge (K)	14. Abschreibungen auf immaterielle Vermögensgegenstände des Anlagevermögens und auf Sachanlagen		2.000	2.100	2.100	1.400	
538500	Abschreibungen auf Betriebs- und Geschäftsausstattung (K)	14. Abschreibungen auf immaterielle Vermögensgegenstände des Anlagevermögens und auf Sachanlagen		500	500	400	400	200
564100	Versicherungsbeiträge (K)	18. sonstige laufende Aufwendungen	278	350	300	300	300	300
	<i>Bem.: Haftpflicht Gemeindetraktor</i>							
		<b>Summe Aufwand:</b>	<b>1.196</b>	<b>5.750</b>	<b>6.000</b>	<b>5.900</b>	<b>5.200</b>	<b>3.600</b>
<b>Gesamt 114301 Bauhof (Gemeindearbeiter, gemeindliche Objekte, Maschinen und Werkzeuge:</b>			<b>- 696</b>	<b>- 4.050</b>	<b>- 4.300</b>	<b>- 4.200</b>	<b>- 3.800</b>	<b>- 3.000</b>
<b>114501</b>	<b>Zentrale Dienste, Versicherungen</b>							
564100	Versicherungsbeiträge (K)	18. sonstige laufende Aufwendungen	1.368	1.500	1.500	1.500	1.500	1.500
	<i>Bem.: Haftpflicht-, Unfall- und Eigenschadenversicherung</i>							
		<b>Summe Aufwand:</b>	<b>1.368</b>	<b>1.500</b>	<b>1.500</b>	<b>1.500</b>	<b>1.500</b>	<b>1.500</b>

## Ergebnishaushalt nach Leistung und Konto 2017/2018

Leistung-Nr	Bezeichnung		Rechng.-Erg.					
Kontonr	Bezeichnung Konto (K) bzw. Buchungsstelle (B)	Gliederungsposition	Vorvorjahr 2015	Vorjahr 2016	Planjahr 2017	Planjahr 2018	Planjahr 2019	Planjahr 2020
	Bemerkung							
<b>Gesamt 114501 Zentrale Dienste, Versicherungen:</b>			<b>- 1.368</b>	<b>- 1.500</b>	<b>- 1.500</b>	<b>- 1.500</b>	<b>- 1.500</b>	<b>- 1.500</b>
<b>121201</b>	<b>Wahlen und sonstige Abstimmungen</b>							
563100	Büromaterial, Geschäftsaufwendungen (K)	18. sonstige laufende Aufwendungen			200		100	
<b>Summe Aufwand:</b>					<b>200</b>		<b>100</b>	
<b>Gesamt 121201 Wahlen und sonstige Abstimmungen:</b>					<b>- 200</b>		<b>- 100</b>	
<b>281001</b>	<b>Heimat-, Kulturpflege und sonstige örtliche Veranstaltungen</b>							
442430	Kostenerstattungen und Kostenumlagen - von Gemeinden und Gemeindeverbänden (K) <i>Bem.: Anteil Ortsgemeinden Senioren- und Martinsfeier</i>	6. Kostenerstattungen und Kostenumlagen	1.300	600	500	500	500	500
<b>Summe Ertrag:</b>			<b>1.300</b>	<b>600</b>	<b>500</b>	<b>500</b>	<b>500</b>	<b>500</b>
541590	Zuweisungen und Zuschüsse für laufende Zwecke - an den sonstigen privaten Bereich (K) <i>Bem.: MGV Eichelhardt</i>	16. Zuwendungen, Umlagen und sonstige Transferaufwendungen	250	250	250	250	250	250
569900	Sonstige (u. a. Partnerschaften, Heimatpflege, Dorfgemeinschaft, örtliche Feiern und Veranstaltungen) (K) <i>Bem.: u.a. Seniorenfeier I-fahrt, Martinsfeier, 2017: Ortswappen 1.000 €</i>	18. sonstige laufende Aufwendungen	2.760	2.000	3.000	2.000	2.000	2.000
<b>Summe Aufwand:</b>			<b>3.010</b>	<b>2.250</b>	<b>3.250</b>	<b>2.250</b>	<b>2.250</b>	<b>2.250</b>
<b>Gesamt 281001 Heimat-, Kulturpflege und sonstige örtliche Veranstaltungen:</b>			<b>- 1.710</b>	<b>- 1.650</b>	<b>- 2.750</b>	<b>- 1.750</b>	<b>- 1.750</b>	<b>- 1.750</b>
<b>366101</b>	<b>Spielplätze</b>							
415100	Erträge aus der Auflösung von Sonderposten aus Zuwendungen (K)	2. Zuwendungen, allgemeine Umlagen und sonstige Transfererträge		200	200	200	200	200
<b>Summe Ertrag:</b>				<b>200</b>	<b>200</b>	<b>200</b>	<b>200</b>	<b>200</b>
502900	Sonstige Vergütungen, Leistungszulagen (K) <i>Bem.: Gemeindegewerbesteuer</i>	11. Personalaufwendungen	1.105	1.000	1.500	1.500	1.500	1.500
523100	Unterhaltung der Grundstücke und Außenanlagen (K)	13. Aufwendungen für Sach- und Dienstleistungen	1.135	500	2.000	2.000	2.000	2.000
523220	Bewirtschaftung der Grundstücke und Gebäude - Wasser, Abwasser, Abfall (wkB, Gebühren) (K)	13. Aufwendungen für Sach- und Dienstleistungen	191	250	300	300	300	300

## Ergebnishaushalt nach Leistung und Konto 2017/2018

Leistung-Nr	Bezeichnung		Rechng.-Erg.					
Kontonnr	Bezeichnung Konto (K) bzw. Buchungsstelle (B)	Gliederungsposition	Vorvorjahr 2015	Vorjahr 2016	Planjahr 2017	Planjahr 2018	Planjahr 2019	Planjahr 2020
Bemerkung								
523600	Unterhaltung der Maschinen, Geräte, Betriebs- und Geschäftsausstattung sowie Kleinteile bis 1.000 € (netto) (K)	13. Aufwendungen für Sach- und Dienstleistungen		100	1.000	1.000	1.000	1.000
	<i>Bem.: u.a. Unterhaltung Spielgeräte</i>							
525430	Kostenerstattungen - an Gemeinden und Gemeindeverbände (K)	13. Aufwendungen für Sach- und Dienstleistungen	1.741	100	1.000	1.000	1.000	1.000
	<i>Bem.: VG-Bauhof</i>							
538500	Abschreibungen auf Betriebs- und Geschäftsausstattung (K)	14. Abschreibungen auf immaterielle Vermögensgegenstände des Anlagevermögens und auf Sachanlagen		1.800	2.400	2.200	2.000	1.800
		<b>Summe Aufwand:</b>	<b>4.172</b>	<b>3.750</b>	<b>8.200</b>	<b>8.000</b>	<b>7.800</b>	<b>7.600</b>
		<b>Gesamt 366101 Spielplätze:</b>	<b>- 4.172</b>	<b>- 3.550</b>	<b>- 8.000</b>	<b>- 7.800</b>	<b>- 7.600</b>	<b>- 7.400</b>
<b>421001</b>	<b>Förderung des Sports</b>							
541590	Zuweisungen und Zuschüsse für laufende Zwecke - an den sonstigen privaten Bereich (K)	16. Zuwendungen, Umlagen und sonstige Transferaufwendungen	250	500	250	750	250	250
	<i>Bem.: SSV Eichelhardt; 2017: 90-jähriges Jubiläum 500 €</i>							
		<b>Summe Aufwand:</b>	<b>250</b>	<b>500</b>	<b>250</b>	<b>750</b>	<b>250</b>	<b>250</b>
		<b>Gesamt 421001 Förderung des Sports:</b>	<b>- 250</b>	<b>- 500</b>	<b>- 250</b>	<b>- 750</b>	<b>- 250</b>	<b>- 250</b>
<b>424101</b>	<b>Sportplätze, Bolzplätze, Reitplätze, Tennisplätze</b>							
442590	Kostenerstattungen und Kostenumlagen - vom sonstigen privaten Bereich (K)	6. Kostenerstattungen und Kostenumlagen	749	900	900	900	900	900
	<i>Bem.: Erstattung SSV Flutlicht</i>							
		<b>Summe Ertrag:</b>	<b>749</b>	<b>900</b>	<b>900</b>	<b>900</b>	<b>900</b>	<b>900</b>
502900	Sonstige Vergütungen, Leistungszulagen (K)	11. Personalaufwendungen			500			
	<i>Bem.: 2017: Gemeindearbeiter Teilabriss Hütte 500 €</i>							
523130	Gebäude einschließlich der Bestandteile, die dem Gebäude zuzurechnen sind (K)	13. Aufwendungen für Sach- und Dienstleistungen			1.000			
	<i>Bem.: 2017: Container für Teilabriss Hütte 1.000 €</i>							
523210	Bewirtschaftung der Grundstücke und Gebäude - Energie (Strom, Öl, Gas) (K)	13. Aufwendungen für Sach- und Dienstleistungen	682	900	900	900	900	900
	<i>Bem.: Flutlicht</i>							

## Ergebnishaushalt nach Leistung und Konto 2017/2018

Leistung-Nr	Bezeichnung		Rechng.-Erg.					
Kontonnr	Bezeichnung Konto (K) bzw. Buchungsstelle (B)	Gliederungsposition	Vorvorjahr 2015	Vorjahr 2016	Planjahr 2017	Planjahr 2018	Planjahr 2019	Planjahr 2020
	Bemerkung							
		<b>Summe Aufwand:</b>	<b>682</b>	<b>900</b>	<b>2.400</b>	<b>900</b>	<b>900</b>	<b>900</b>
		<b>Gesamt 424101 Sportplätze, Bolzplätze, Reitplätze, Tennisplätze:</b>	<b>67</b>		<b>- 1.500</b>			
<b>511001</b>	<b>Räumliche Planungs- und Entwicklungsmaßnahmen</b>							
569900	Sonstige (u. a. Partnerschaften, Heimatpflege, Dorfgemeinschaft, örtliche Feiern und Veranstaltungen) (K)	18. sonstige laufende Aufwendungen		500				
		<b>Summe Aufwand:</b>		<b>500</b>				
		<b>Gesamt 511001 Räumliche Planungs- und Entwicklungsmaßnahmen:</b>		<b>- 500</b>				
<b>541001</b>	<b>Gemeindestraßen, Konzessionsabgaben</b>							
415100	Erträge aus der Auflösung von Sonderposten aus Zuwendungen (K)	2. Zuwendungen, allgemeine Umlagen und sonstige Transfererträge		6.200	6.200	6.200	6.200	6.200
437000	Erträge aus der Auflösung von Sonderposten für Beiträge und ähnlichen Entgelten (K)	4. öffentlich-rechtliche Leistungsentgelte		16.900	16.900	16.900	16.900	16.700
442430	Kostenerstattungen und Kostenumlagen - von Gemeinden und Gemeindeverbänden (K)	6. Kostenerstattungen und Kostenumlagen	640	650	600	600	600	600
	<i>Bem.: Glascontainer AWB</i>							
442590	Kostenerstattungen und Kostenumlagen - vom sonstigen privaten Bereich (K)	6. Kostenerstattungen und Kostenumlagen	246					
462500	Konzessionsabgaben (K)	9. sonstige laufende Erträge	15.285	15.000	14.000	14.000	14.000	14.000
	<i>Bem.: Rhenag-Gas und EAM-Strom</i>							
		<b>Summe Ertrag:</b>	<b>16.172</b>	<b>38.750</b>	<b>37.700</b>	<b>37.700</b>	<b>37.700</b>	<b>37.500</b>
502900	Sonstige Vergütungen, Leistungszulagen (K)	11. Personalaufwendungen		200	200	200	200	200
	<i>Bem.: Gemeindegewerkschaft</i>							
523210	Bewirtschaftung der Grundstücke und Gebäude - Energie (Strom, Öl, Gas) (K)	13. Aufwendungen für Sach- und Dienstleistungen	2.884	4.000	4.000	4.000	4.000	4.000
	<i>Bem.: Strom Straßenbeleuchtung</i>							
523380	Straßen, Wege, Plätze und Verkehrslenkungsanlagen (K)	13. Aufwendungen für Sach- und Dienstleistungen		1.000	10.000	10.000	10.000	10.000

## Ergebnishaushalt nach Leistung und Konto 2017/2018

Leistung-Nr	Bezeichnung		Rechng.-Erg.					
Kontonr	Bezeichnung Konto (K) bzw. Buchungsstelle (B)	Gliederungsposition	Vorvorjahr 2015	Vorjahr 2016	Planjahr 2017	Planjahr 2018	Planjahr 2019	Planjahr 2020
	Bemerkung							
525430	Kostenerstattungen - an Gemeinden und Gemeindeverbände (K)	13. Aufwendungen für Sach- und Dienstleistungen	2.613	2.000	2.000	2.000	2.000	2.000
	<i>Bem.: VG-Bauhof</i>							
525431	Kostenerstattungen - an Gemeinden und Gemeindeverbände - Straßenoberflächenentwässerung (K)	13. Aufwendungen für Sach- und Dienstleistungen	7.560	7.900	8.300	8.600	8.900	9.200
	<i>Bem.: Erhöhung 2017: 0,50 € pro m²</i>							
525510	Kostenerstattungen - an private Unternehmen (K)	13. Aufwendungen für Sach- und Dienstleistungen	5.201	2.800	2.800	2.800	2.800	2.800
	<i>Bem.: Unterhaltung Straßenbeleuchtung</i>							
532000	Abschreibungen auf immaterielle Vermögensgegenstände (K)	14. Abschreibungen auf immaterielle Vermögensgegenstände des Anlagevermögens und auf Sachanlagen		7.000	7.100	7.100	7.100	6.800
534000	Abschreibungen auf bebaute Grundstücke und grundstücksgleiche Rechte (K)	14. Abschreibungen auf immaterielle Vermögensgegenstände des Anlagevermögens und auf Sachanlagen		800	800	800	800	800
535000	Abschreibung auf das Infrastrukturvermögen (K)	14. Abschreibungen auf immaterielle Vermögensgegenstände des Anlagevermögens und auf Sachanlagen		27.100	25.000	25.000	25.000	25.000
		<b>Summe Aufwand:</b>	<b>18.258</b>	<b>52.800</b>	<b>60.200</b>	<b>60.500</b>	<b>60.800</b>	<b>60.800</b>
		<b>Gesamt 541001 Gemeindestraßen, Konzessionsabgaben:</b>	<b>- 2.086</b>	<b>- 14.050</b>	<b>- 22.500</b>	<b>- 22.800</b>	<b>- 23.100</b>	<b>- 23.300</b>
<b>551001</b>	<b>Öffentliches Grün, Landschaftsbau</b>							
415100	Erträge aus der Auflösung von Sonderposten aus Zuwendungen (K)	2. Zuwendungen, allgemeine Umlagen und sonstige Transfererträge			100	100	100	100
		<b>Summe Ertrag:</b>			<b>100</b>	<b>100</b>	<b>100</b>	<b>100</b>

## Ergebnishaushalt nach Leistung und Konto 2017/2018

Leistung-Nr	Bezeichnung		Rechng.-Erg.					
Kontonr	Bezeichnung Konto (K) bzw. Buchungsstelle (B)	Gliederungsposition	Vorvorjahr 2015	Vorjahr 2016	Planjahr 2017	Planjahr 2018	Planjahr 2019	Planjahr 2020
	Bemerkung							
523100	Unterhaltung der Grundstücke und Außenanlagen (K)	13. Aufwendungen für Sach- und Dienstleistungen	207	200	500	500	500	500
	<i>Bem.: u.a. Flursäuberung</i>							
523210	Bewirtschaftung der Grundstücke und Gebäude - Energie (Strom, Öl, Gas) (K)	13. Aufwendungen für Sach- und Dienstleistungen	68	50	100	100	100	100
	<i>Bem.: Strom Brunnen am Dorfplatz</i>							
523220	Bewirtschaftung der Grundstücke und Gebäude - Wasser, Abwasser, Abfall (wkB, Gebühren) (K)	13. Aufwendungen für Sach- und Dienstleistungen	13	50	50	50	50	50
	<i>Bem.: wkB Brunnen am Dorfplatz</i>							
523600	Unterhaltung der Maschinen, Geräte, Betriebs- und Geschäftsausstattung sowie Kleinteile bis 1.000 € (netto) (K)	13. Aufwendungen für Sach- und Dienstleistungen	120		500	500	500	500
525430	Kostenerstattungen - an Gemeinden und Gemeindeverbände (K)	13. Aufwendungen für Sach- und Dienstleistungen	847	800	1.000	1.000	1.000	1.000
	<i>Bem.: VG-Bauhof u.a Bepflanzung Brunnen am Dorfplatz</i>							
535000	Abschreibung auf das Infrastrukturvermögen (K)	14. Abschreibungen auf immaterielle Vermögensgegenstände des Anlagevermögens und auf Sachanlagen		100	200	200	200	200
		<b>Summe Aufwand:</b>	<b>1.255</b>	<b>1.200</b>	<b>2.350</b>	<b>2.350</b>	<b>2.350</b>	<b>2.350</b>
		<b>Gesamt 551001 Öffentliches Grün, Landschaftsbau:</b>	<b>- 1.255</b>	<b>- 1.200</b>	<b>- 2.250</b>	<b>- 2.250</b>	<b>- 2.250</b>	<b>- 2.250</b>
<b>553001</b>	<b>Friedhofs- und Bestattungswesen</b>							
432240	Entgelte - für das Bestattungswesen (K)	4. öffentlich-rechtliche Leistungsentgelte	2.008	3.000	3.000	3.000	3.000	3.000
439000	Erträge aus der Auflösung von Sonderposten für Grabnutzungsentgelte (K)	4. öffentlich-rechtliche Leistungsentgelte		1.200	1.300	1.200	1.200	1.200
		<b>Summe Ertrag:</b>	<b>2.008</b>	<b>4.200</b>	<b>4.300</b>	<b>4.200</b>	<b>4.200</b>	<b>4.200</b>
502900	Sonstige Vergütungen, Leistungszulagen (K)	11. Personalaufwendungen	1.228	2.000	2.000	2.000	2.000	2.000
	<i>Bem.: Gemeindegewerkschaft</i>							
523100	Unterhaltung der Grundstücke und Außenanlagen (K)	13. Aufwendungen für Sach- und Dienstleistungen	90	1.000	1.000	1.000	1.000	1.000

## Ergebnishaushalt nach Leistung und Konto 2017/2018

Leistung-Nr	Bezeichnung		Rechng.-Erg.					
Kontonnr	Bezeichnung Konto (K) bzw. Buchungsstelle (B)	Gliederungsposition	Vorvorjahr 2015	Vorjahr 2016	Planjahr 2017	Planjahr 2018	Planjahr 2019	Planjahr 2020
	Bemerkung							
523130	Gebäude einschließlich der Bestandteile, die dem Gebäude zuzurechnen sind (K)	13. Aufwendungen für Sach- und Dienstleistungen		500	500	500	500	500
523210	Bewirtschaftung der Grundstücke und Gebäude - Energie (Strom, Öl, Gas) (K)	13. Aufwendungen für Sach- und Dienstleistungen	206	300	300	300	300	300
523220	Bewirtschaftung der Grundstücke und Gebäude - Wasser, Abwasser, Abfall (wkB, Gebühren) (K)	13. Aufwendungen für Sach- und Dienstleistungen	754	1.000	1.500	1.500	1.500	1.500
523600	Unterhaltung der Maschinen, Geräte, Betriebs- und Geschäftsausstattung sowie Kleinteile bis 1.000 € (netto) (K)	13. Aufwendungen für Sach- und Dienstleistungen	61	250	1.000	1.000	1.000	1.000
525430	Kostenerstattungen - an Gemeinden und Gemeindeverbände (K)	13. Aufwendungen für Sach- und Dienstleistungen	6.247	6.000	6.000	6.000	6.000	6.000
	<i>Bem.: VG-Bauhof Grabherstellung und Grünpflege je 3.000 €</i>							
525510	Kostenerstattungen - an private Unternehmen (K)	13. Aufwendungen für Sach- und Dienstleistungen						
	<i>Bem.: Grabherstellung durch private Unternehmen</i>							
534000	Abschreibungen auf bebaute Grundstücke und grundstücksgleiche Rechte (K)	14. Abschreibungen auf immaterielle Vermögensgegenstände des Anlagevermögens und auf Sachanlagen		5.000	4.900	4.900	4.900	4.900
535000	Abschreibung auf das Infrastrukturvermögen (K)	14. Abschreibungen auf immaterielle Vermögensgegenstände des Anlagevermögens und auf Sachanlagen		500	500	500	500	500
537000	Abschreibungen auf Kunstgegenstände, Denkmäler (K)	14. Abschreibungen auf immaterielle Vermögensgegenstände des Anlagevermögens und auf Sachanlagen		100	200	200	200	200



## Ergebnishaushalt nach Leistung und Konto 2017/2018

Leistung-Nr	Bezeichnung		Rechng.-Erg.					
Kontonnr	Bezeichnung Konto (K) bzw. Buchungsstelle (B)	Gliederungsposition	Vorvorjahr 2015	Vorjahr 2016	Planjahr 2017	Planjahr 2018	Planjahr 2019	Planjahr 2020
Bemerkung								
538500	Abschreibungen auf Betriebs- und Geschäftsausstattung (K)	14. Abschreibungen auf immaterielle Vermögensgegenstände des Anlagevermögens und auf Sachanlagen		1.100	1.200	1.200	1.200	1.100
564100	Versicherungsbeiträge (K)	18. sonstige laufende Aufwendungen	150	150	200	200	200	200
	<i>Bem.: Gebäudeversicherung Friedhofshalle</i>							
564200	Beiträge zu Wirtschaftsverbänden, Berufsvertretungen, Berufsgenossenschaften und Vereinen (K)	18. sonstige laufende Aufwendungen	58	40	100	100	100	100
	<i>Bem.: Gartenbau Berufsgenossenschaft</i>							
<b>Summe Aufwand:</b>			<b>8.792</b>	<b>17.940</b>	<b>19.400</b>	<b>19.400</b>	<b>19.400</b>	<b>19.300</b>
<b>Gesamt 553001 Friedhofs- und Bestattungswesen:</b>			<b>- 6.784</b>	<b>- 13.740</b>	<b>- 15.100</b>	<b>- 15.200</b>	<b>- 15.200</b>	<b>- 15.100</b>
<b>554001</b>	<b>Natursschutz und Landschaftspflege</b>							
523100	Unterhaltung der Grundstücke und Außenanlagen (K)	13. Aufwendungen für Sach- und Dienstleistungen		200	200	200	200	200
	<i>Bem.: Pflege Ausgleichsflächen (Auf dem Kornfeld II)</i>							
<b>Summe Aufwand:</b>				<b>200</b>	<b>200</b>	<b>200</b>	<b>200</b>	<b>200</b>
<b>Gesamt 554001 Natursschutz und Landschaftspflege:</b>				<b>- 200</b>	<b>- 200</b>	<b>- 200</b>	<b>- 200</b>	<b>- 200</b>
<b>555901</b>	<b>Gemeindliche Wirtschaftswege</b>							
432300	Entgelte für die Unterhaltung von Straßen, Wirtschaftswegen u.a. öffentlichen Einrichtungen (K)	4. öffentlich-rechtliche Leistungsentgelte	410	2.000	2.000	2.000	2.000	2.000
437000	Erträge aus der Auflösung von Sonderposten für Beiträge und ähnlichen Entgelten (K)	4. öffentlich-rechtliche Leistungsentgelte		2.300	1.800	1.800	1.800	1.800
<b>Summe Ertrag:</b>			<b>410</b>	<b>4.300</b>	<b>3.800</b>	<b>3.800</b>	<b>3.800</b>	<b>3.800</b>
523380	Straßen, Wege, Plätze und Verkehrslenkungsanlagen (K)	13. Aufwendungen für Sach- und Dienstleistungen		1.000	1.000	1.000	1.000	1.000
525430	Kostenerstattungen - an Gemeinden und Gemeindeverbände (K)	13. Aufwendungen für Sach- und Dienstleistungen	410	1.000	1.000	1.000	1.000	1.000
	<i>Bem.: VG-Bauhof</i>							

## Ergebnishaushalt nach Leistung und Konto 2017/2018

Leistung-Nr	Bezeichnung		Rechng.-Erg.					
Kontonr	Bezeichnung Konto (K) bzw. Buchungsstelle (B)	Gliederungsposition	Vorvorjahr 2015	Vorjahr 2016	Planjahr 2017	Planjahr 2018	Planjahr 2019	Planjahr 2020
Bemerkung								
535000	Abschreibung auf das Infrastrukturvermögen (K)	14. Abschreibungen auf immaterielle Vermögensgegenstände des Anlagevermögens und auf Sachanlagen		2.300	1.800	1.800	1.800	1.800
<b>Summe Aufwand:</b>			<b>410</b>	<b>4.300</b>	<b>3.800</b>	<b>3.800</b>	<b>3.800</b>	<b>3.800</b>
<b>Gesamt 555901 Gemeindliche Wirtschaftswege:</b>								
<b>573102</b>	<b>Mehrzweckhallen</b>							
415100	Erträge aus der Auflösung von Sonderposten aus Zuwendungen (K)	2. Zuwendungen, allgemeine Umlagen und sonstige Transfererträge		1.100	1.200	1.200	1.100	1.100
432100	Entgelte für die Benutzung von öffentlichen Einrichtungen und für wirtschaftliche Dienstleistungen (K)	4. öffentlich-rechtliche Leistungsentgelte	7.786	6.500	7.000	7.000	7.000	7.000
<b>Summe Ertrag:</b>			<b>7.786</b>	<b>7.600</b>	<b>8.200</b>	<b>8.200</b>	<b>8.100</b>	<b>8.100</b>
502220	Leistungszulage Arbeitnehmer (K)	11. Personalaufwendungen	44	50	50	50	50	50
<i>Bem.: Leistungszulage Gemeindearbeiter</i>								
502900	Sonstige Vergütungen, Leistungszulagen (K)	11. Personalaufwendungen	3.254	3.250	3.250	3.250	3.250	3.250
<i>Bem.: Gemeindearbeiter</i>								
523100	Unterhaltung der Grundstücke und Außenanlagen (K)	13. Aufwendungen für Sach- und Dienstleistungen	24	500	500	500	500	500
523130	Gebäude einschließlich der Bestandteile, die dem Gebäude zuzurechnen sind (K)	13. Aufwendungen für Sach- und Dienstleistungen	5.986	500	25.000	5.000	5.000	5.000
523210	Bewirtschaftung der Grundstücke und Gebäude - Energie (Strom, Öl, Gas) (K)	13. Aufwendungen für Sach- und Dienstleistungen	6.173	9.000	9.000	9.000	9.000	9.000
523220	Bewirtschaftung der Grundstücke und Gebäude - Wasser, Abwasser, Abfall (wKB, Gebühren) (K)	13. Aufwendungen für Sach- und Dienstleistungen	3.448	3.500	4.000	4.000	4.000	4.000
523230	Bewirtschaftung der Grundstücke und Gebäude - Sonstige Bewirtschaftungskosten (K)	13. Aufwendungen für Sach- und Dienstleistungen	341	500	500	500	500	500

## Ergebnishaushalt nach Leistung und Konto 2017/2018

Leistung-Nr	Bezeichnung		Rechng.-Erg.					
Kontonr	Bezeichnung Konto (K) bzw. Buchungsstelle (B)	Gliederungsposition	Vorvorjahr 2015	Vorjahr 2016	Planjahr 2017	Planjahr 2018	Planjahr 2019	Planjahr 2020
Bemerkung								
523600	Unterhaltung der Maschinen, Geräte, Betriebs- und Geschäftsausstattung sowie Kleinteile bis 1.000 € (netto) (K)	13. Aufwendungen für Sach- und Dienstleistungen	1.611	500	5.000	5.000	5.000	5.000
525430	Kostenerstattungen - an Gemeinden und Gemeindeverbände (K)	13. Aufwendungen für Sach- und Dienstleistungen	378	100	100	100	100	100
<i>Bem.: VG-Bauhof</i>								
534000	Abschreibungen auf bebaute Grundstücke und grundstücksgleiche Rechte (K)	14. Abschreibungen auf immaterielle Vermögensgegenstände des Anlagevermögens und auf Sachanlagen		10.300	10.300	10.300	10.300	10.300
535000	Abschreibung auf das Infrastrukturvermögen (K)	14. Abschreibungen auf immaterielle Vermögensgegenstände des Anlagevermögens und auf Sachanlagen		1.400	1.500	1.500	1.500	1.500
538500	Abschreibungen auf Betriebs- und Geschäftsausstattung (K)	14. Abschreibungen auf immaterielle Vermögensgegenstände des Anlagevermögens und auf Sachanlagen		800	800	800	100	
564100	Versicherungsbeiträge (K)	18. sonstige laufende Aufwendungen	600	650	700	700	700	700
<i>Bem.: Gebäudeversicherung Mehrzweckhalle</i>								
<b>Summe Aufwand:</b>			<b>21.859</b>	<b>31.050</b>	<b>60.700</b>	<b>40.700</b>	<b>40.000</b>	<b>39.900</b>
<b>Gesamt 573102 Mehrzweckhallen:</b>			<b>- 14.072</b>	<b>- 23.450</b>	<b>- 52.500</b>	<b>- 32.500</b>	<b>- 31.900</b>	<b>- 31.800</b>
<b>611001</b>	<b>Steuern, allgemeine Zuweisungen, allgemeine Umlagen</b>							
401100	Grundsteuer A (K)	1. Steuern und ähnliche Abgaben	3.736	3.700	3.700	3.700	3.700	3.700
401200	Grundsteuer B (K)	1. Steuern und ähnliche Abgaben	73.882	70.800	72.000	72.000	72.000	72.000
401300	Gewerbesteuer (K)	1. Steuern und ähnliche Abgaben	375.023	534.000	250.000	250.000	250.000	250.000
402100	Gemeindeanteil an der Einkommensteuer (K)	1. Steuern und ähnliche Abgaben	178.208	181.000	186.000	191.000	195.000	200.000

## Ergebnishaushalt nach Leistung und Konto 2017/2018

Leistung-Nr	Bezeichnung		Rechng.-Erg.					
Kontonr	Bezeichnung Konto (K) bzw. Buchungsstelle (B)	Gliederungsposition	Vorvorjahr 2015	Vorjahr 2016	Planjahr 2017	Planjahr 2018	Planjahr 2019	Planjahr 2020
Bemerkung								
402200	Gemeindeanteil an der Umsatzsteuer (K)	1. Steuern und ähnliche Abgaben	36.999	26.500	46.300	54.800	56.100	57.500
403300	Hundesteuer (K)	1. Steuern und ähnliche Abgaben	1.509	1.500	1.500	1.500	1.500	1.500
405210	Familienleistungsausgleich (vom Land) (K)	1. Steuern und ähnliche Abgaben	18.661	18.500	18.100	18.600	19.100	19.500
416100	Allgemeine Umlagen vom Land (K)	2. Zuwendungen, allgemeine Umlagen und sonstige Transfererträge	7.167	3.500	2.300	1.300		
<i>Bem.: Rückzahlung Fonds Deutsche Einheit</i>								
		<b>Summe Ertrag:</b>	<b>695.185</b>	<b>839.500</b>	<b>579.900</b>	<b>592.900</b>	<b>597.400</b>	<b>604.200</b>
543100	Gewerbsteuerumlage (K)	16. Zuwendungen, Umlagen und sonstige Transferaufwendungen	66.973	97.000	45.400	45.400	45.400	45.400
544110	Finanzierungsbeitrag Fonds Deutsche Einheit (K)	16. Zuwendungen, Umlagen und sonstige Transferaufwendungen						
544120	Finanzausgleichsumlage (K)	16. Zuwendungen, Umlagen und sonstige Transferaufwendungen	53.693	31.000	9.900		4.800	5.000
544210	Allgemeine Umlagen an Gemeinden und Gemeindeverbände - Landkreis Altenkirchen (K)	16. Zuwendungen, Umlagen und sonstige Transferaufwendungen	419.765	340.000	254.300	210.300	235.000	237.100
544230	Allgemeine Umlagen an Gemeinden und Gemeindeverbände - Verbandsgemeinde Altenkirchen (K)	16. Zuwendungen, Umlagen und sonstige Transferaufwendungen	410.225	329.000	255.000	211.600	236.000	239.400
		<b>Summe Aufwand:</b>	<b>950.656</b>	<b>797.000</b>	<b>564.600</b>	<b>467.300</b>	<b>521.200</b>	<b>526.900</b>
		<b>Gesamt 611001 Steuern, allgemeine Zuweisungen, allgemeine Umlagen:</b>	<b>- 255.471</b>	<b>42.500</b>	<b>15.300</b>	<b>125.600</b>	<b>76.200</b>	<b>77.300</b>
<b>612001</b>	<b>Sonstige allgemeine Finanzwirtschaft</b>							
471430	Zinserträge für Kredite - von Gemeinden und Gemeindeverbänden (K)	21. Zins- und sonstige Finanzerträge	4.530	5.000	300	450	400	400
<i>Bem.: Verzinsung liquide Mittel</i>								
472000	Zinsen aus Stundungen und Verrentungen (K)	21. Zins- und sonstige Finanzerträge	57					

## Ergebnishaushalt nach Leistung und Konto 2017/2018

Leistung-Nr	Bezeichnung		Rechng.-Erg.					
Kontonr	Bezeichnung Konto (K) bzw. Buchungsstelle (B)	Gliederungsposition	Vorvorjahr 2015	Vorjahr 2016	Planjahr 2017	Planjahr 2018	Planjahr 2019	Planjahr 2020
Bemerkung								
479200	Vollverzinsung aus Gewerbesteuer (§ 233a AO) (K)	21. Zins- und sonstige Finanzerträge	1.906	500	500	500	500	500
491000	Entnahmen aus dem Sonderposten für Belastungen aus dem kommunalen Finanzausgleich (K)	30. Entnahme aus dem Sonderposten für Belastungen aus dem kommunalen Finanzausgleich		50.000				
		<b>Summe Ertrag:</b>	<b>6.493</b>	<b>55.500</b>	<b>800</b>	<b>950</b>	<b>900</b>	<b>900</b>
579100	aus der Vollverzinsung der Gewerbesteuer (§ 233a AO) (K)	22. Zins- und sonstige Finanzaufwendungen	177	500	500	500	500	500
		<b>Summe Aufwand:</b>	<b>177</b>	<b>500</b>	<b>500</b>	<b>500</b>	<b>500</b>	<b>500</b>
		<b>Gesamt 612001 Sonstige allgemeine Finanzwirtschaft:</b>	<b>6.316</b>	<b>55.000</b>	<b>300</b>	<b>450</b>	<b>400</b>	<b>400</b>
		<b>Ertrag Gesamt:</b>	<b>730.835</b>	<b>953.790</b>	<b>638.650</b>	<b>651.700</b>	<b>655.750</b>	<b>661.550</b>
		<b>Aufwand Gesamt:</b>	<b>1.024.865</b>	<b>936.660</b>	<b>752.450</b>	<b>632.950</b>	<b>685.150</b>	<b>688.750</b>
		<b>Gesamt:</b>	<b>- 294.030</b>	<b>17.130</b>	<b>- 113.800</b>	<b>18.750</b>	<b>- 29.400</b>	<b>- 27.200</b>