

# **Ortsgemeinde Fluterschen**

in der Verbandsgemeinde Altenkirchen

Landkreis Altenkirchen



# **Haushaltssatzung und Haushaltsplan** **für die Haushaltsjahre 2017 und 2018**

# Inhaltsverzeichnis

- Haushaltssatzung und Haushaltsplan für die Haushaltsjahre 2017 und 2018
- Vorbericht zum Haushaltsplan
- Bilanz zum 31.12.2011 (mit Vorjahr)
- Gesamtergebnishaushalt für die Haushaltsjahre 2017 und 2018
- Gesamtfinanzhaushalt für die Haushaltsjahre 2017 und 2018
- Zusammenstellung der Investitionen oberhalb der Wertgrenze nach § 7 der Haushaltssatzung
- Produkthaushaltsbuch 2017 und 2018 (wesentliche Produkte)
- Ergebnishaushalt nach Leistungen und Konten

**Haushaltssatzung**  
**der Ortsgemeinde Fluterschen für die Haushaltsjahre 2017 und 2018**  
**vom .....**

Der Ortsgemeinderat hat aufgrund des § 95 Gemeindeordnung Rheinland-Pfalz (GemO) folgende Haushaltssatzung beschlossen, die hiermit bekannt gemacht wird:

**§ 1**  
**Ergebnis- und Finanzhaushalt**

Festgesetzt werden

**1. im Ergebnishaushalt**

der Gesamtbetrag der Erträge auf  
der Gesamtbetrag der Aufwendungen auf

**Jahresüberschuss/Jahresfehlbetrag (-)**

**2. im Finanzhaushalt**

die ordentlichen Einzahlungen auf  
die ordentlichen Auszahlungen auf

*Saldo der ordentlichen Ein- und Auszahlungen*

die außerordentlichen Einzahlungen auf  
die außerordentlichen Auszahlungen auf

*Saldo der außerordentlichen Ein- und Auszahlungen*

	<b>Haushaltsjahr 2017</b>	<b>Haushaltsjahr 2018</b>
	553.060 €	550.560 €
	636.930 €	603.430 €
	<b>-83.870 €</b>	<b>-52.870 €</b>
	528.060 €	525.560 €
	570.530 €	538.030 €
	-42.470 €	-12.470 €
	0 €	0 €
	0 €	0 €
	0 €	0 €

	<b>Haushaltsjahr 2017</b>	<b>Haushaltsjahr 2018</b>
die Einzahlungen aus Investitionstätigkeit auf	48.000 €	30.000 €
die Auszahlungen aus Investitionstätigkeit auf	36.000 €	2.000 €
<i>Saldo der Ein- und Auszahlungen aus Investitionstätigkeit</i>	<i>12.000 €</i>	<i>28.000 €</i>
die Einzahlungen aus Finanzierungstätigkeit auf	30.470 €	0 €
die Auszahlungen aus Finanzierungstätigkeit auf	0 €	15.530 €
<i>Saldo der Ein- und Auszahlungen aus Finanzierungstätigkeit</i>	<i>30.470 €</i>	<i>-15.530 €</i>
der Gesamtbetrag der Einzahlungen auf	606.530 €	555.560 €
der Gesamtbetrag der Auszahlungen auf	606.530 €	555.560 €
<b>Veränderung des Finanzmittelbestandes im Haushaltsjahr</b>	<b>-30.470 €</b>	<b>15.530 €</b>

## § 2

### **Gesamtbetrag der vorgesehenen Kredite**

Der Gesamtbetrag der vorgesehenen Kredite, deren Aufnahme zur Finanzierung von Investitionen und Investitionsförderungsmaßnahmen erforderlich ist, wird festgesetzt für verzinste Kredite auf

	0 €	0 €
--	-----	-----

## § 3

### **Gesamtbetrag der vorgesehenen Verpflichtungsermächtigungen**

Verpflichtungsermächtigungen, die künftige Haushaltsjahre mit Auszahlungen für Investitionen und Investitionsförderungsmaßnahmen belasten, werden veranschlagt auf

	0 €	0 €
--	-----	-----

Verpflichtungsermächtigungen, für die in den künftigen Haushaltsjahren voraussichtlich Investitionskredite aufgenommen werden müssen, werden veranschlagt auf

	0 €	0 €
--	-----	-----

**§ 4**  
**Steuerhebesätze**

Die Steuerhebesätze für die Gemeindesteuern werden für das  
wie folgt festgesetzt:

1. Grundsteuer
  - a) für land- und forstwirtschaftliche Betriebe (Grundsteuer A)
  - b) für Grundstücke (Grundsteuer B)
2. Gewerbesteuer
3. Die Hundesteuer beträgt für Hunde, die innerhalb des Gemeindegebietes gehalten werden
  - für den ersten Hund
  - für den zweiten Hund
  - für jeden weiteren Hund

<b>Haushaltsjahr 2017</b>	<b>Haushaltsjahr 2018</b>
300 v. H.	300 v. H.
365 v. H.	365 v. H.
365 v. H.	365 v. H.
27 €	27 €
39 €	39 €
51 €	51 €

**§ 5**  
**Eigenkapital**

Stand des Eigenkapitals zum 31.12. des Haushaltsjahres 2011  
 Voraussichtlicher Stand des Eigenkapitals zum 31.12. des Haushaltsjahres 2012  
 Voraussichtlicher Stand des Eigenkapitals zum 31.12. des Haushaltsjahres 2013  
 Voraussichtlicher Stand des Eigenkapitals zum 31.12. des Haushaltsjahres 2014  
 Voraussichtlicher Stand des Eigenkapitals zum 31.12. des Haushaltsjahres 2015  
 Voraussichtlicher Stand des Eigenkapitals zum 31.12. des Haushaltsjahres 2016  
 Voraussichtlicher Stand des Eigenkapitals zum 31.12. des Haushaltsjahres 2017  
 Voraussichtlicher Stand des Eigenkapitals zum 31.12. des Haushaltsjahres 2018

1.343.019 €	78,31%
1.381.323 €	-
1.268.936 €	-
1.396.932 €	-
1.362.890 €	-
1.352.930 €	-
1.269.060 €	-
1.216.190 €	-

Eigenkapitalquote:

**§ 6**  
**Über- und außerplanmäßige Aufwendungen und Auszahlungen**

Erhebliche über- und außerplanmäßige Aufwendungen oder Auszahlungen gemäß § 100 Abs. 1  
Satz 2 GemO liegen vor, wenn im Einzelfall mehr als  
überschritten sind.

2.000 €	2.000 €
---------	---------

**§ 7**  
**Wertgrenze für Investitionen**

Investitionen oberhalb der Wertgrenze von  
sind im Einzelnen im Teilfinanzhaushalt darzustellen.

Haushaltsjahr 2017	Haushaltsjahr 2018
0 €	0 €

Fluterschen, .....  
Ortsgemeinde Fluterschen

.....  
Ralf Lichtenthäler  
Ortsbürgermeister

**Haushaltsvermerke:**

Nach § 16 Abs. 3 Gemeindehaushaltsverordnung (GemHVO) werden alle Auszahlungen aus Investitionstätigkeit innerhalb eines Teilfinanzhaushalts für gegenseitig deckungsfähig erklärt.

Nach § 16 Abs. 4 GemHVO werden Ansätze für ordentliche Auszahlungen zugunsten von Auszahlungen aus Investitionstätigkeit des selben Teilfinanzhaushalts für einseitig deckungsfähig erklärt.

**Hinweis:**

Der Haushaltsplan liegt in der Zeit von ..... bis .....  
während der allgemeinen Öffnungszeiten des Rathauses - Montag bis Mittwoch von 8 bis 16 Uhr, Donnerstag von 8 bis 18 Uhr und Freitag von 8 bis 12 Uhr - bei der Verbandsgemeindeverwaltung Altenkirchen, Rathausstraße 13, 57610 Altenkirchen, Zimmer 113, öffentlich aus.

Fluterschen, .....

Ortsgemeinde Fluterschen

.....

Ralf Lichtenthäler  
Ortsbürgermeister

**Bescheinigung über die Bekanntmachung der Haushaltssatzung und Offenlegung des Haushaltsplanes für die Haushaltsjahre 2017 und 2018:**

1. Die Haushaltssatzung wurde in der öffentlichen Sitzung des Ortsgemeinderats vom ..... mit folgender Mehrheit beschlossen:  
Gesetzliche Zahl der Mitglieder des Ortsgemeinderats: .....  
Anwesende Mitglieder des Ortsgemeinderats: .....  
Für die Haushaltssatzung haben gestimmt: ..... Mitglieder  
Gegenstimmen .....  
Stimmenthaltungen .....
2. Die Haushaltssatzung wurde am ..... der Kreisverwaltung in Altenkirchen gemäß § 24 Abs. 2 Satz 2 i.V.m. § 97 Abs. 1 GemO vorgelegt.
3. Die Kreisverwaltung Altenkirchen hat die Haushaltssatzung am ..... unter dem Az.: .....  
staatsaufsichtlich genehmigt.
4. Die Haushaltssatzung wurde am ..... im Mitteilungsblatt der Verbandsgemeinde Altenkirchen bekannt gemacht.
5. Der Haushaltsplan wurde an sieben Werktagen bei der Verbandsgemeindeverwaltung Altenkirchen, Zimmer 113, von .....  
bis ..... ausgelegt.

Verbandsgemeindeverwaltung Altenkirchen

Im Auftrag

.....

Sonja Hackbeil  
Verbandsgemeindeamtsrätin





# **Ortsgemeinde Fluterschen**

in der Verbandsgemeinde Altenkirchen

Landkreis Altenkirchen

## **Vorbericht zum Haushaltsplan für die Haushaltsjahre 2017 und 2018**

## A. Vorbemerkungen zum Haushaltsplan 2017/2018

Der Haushaltsplan teilt sich auf in einen **Ergebnis- und Finanzhaushalt**.

Im Zentrum der Haushaltsplanung steht der Ergebnisplan. Dieser zeigt eine Gegenüberstellung von jährlichen, periodengerecht zugeordneten Erträgen und Aufwendungen und bildet somit den Ressourcenverbrauch ab.

Der Haushaltsplan für die Haushaltsjahre 2017/2018 enthält Plandaten (Abschreibungen, Auflösungen von Sonderposten), die aus der Eröffnungsbilanz zum 01.01.2007 und den Jahresabschlüssen 2007 bis 2011 entwickelt wurden.

Der Finanzhaushalt enthält die Planansätze der Ein- und Auszahlungen. Er enthält im Gegensatz zum Ergebnishaushalt auch die Ein- und Auszahlungen für Investitionen, Tilgungen von Krediten und neuen Kreditaufnahmen und bildet die Veränderung der liquiden Mittel ab.

Nach § 4 GemHVO ist der Haushaltsplan angemessen in Teilhaushalte zu gliedern. Diese sind produktorientiert funktional oder nach der örtlichen Organisation institutionell zu gliedern.

Die sechs Hauptproduktbereiche

- |                           |                                 |
|---------------------------|---------------------------------|
| - 1 - Zentrale Verwaltung | - 4 - Gesundheit und Sport      |
| - 2 - Schule und Kultur   | - 5 - Gestaltung der Umwelt     |
| - 3 - Soziales und Jugend | - 6 - Zentrale Finanzleistungen |

wurden in 2 Teilhaushalte gegliedert. Diese Teilhaushalte bilden Bewirtschaftungseinheiten, d. h. innerhalb der Teilhaushalte gelten besondere Deckungsmöglichkeiten. Bei der Bildung wurde von einer Betrachtung der Aufgabenschwerpunkte ausgegangen, da die Teilhaushalte mit ihren wesentlichen Produkten die eigentliche Beratungs- und Entscheidungsebene sein sollen:

**Teilhaushalt 1 - Allgemeine Aufgaben der Ortsgemeinde**

**Teilhaushalt 2 - Allgemeine Finanzwirtschaft**

## B. Übertragungen von Haushaltsermächtigungen

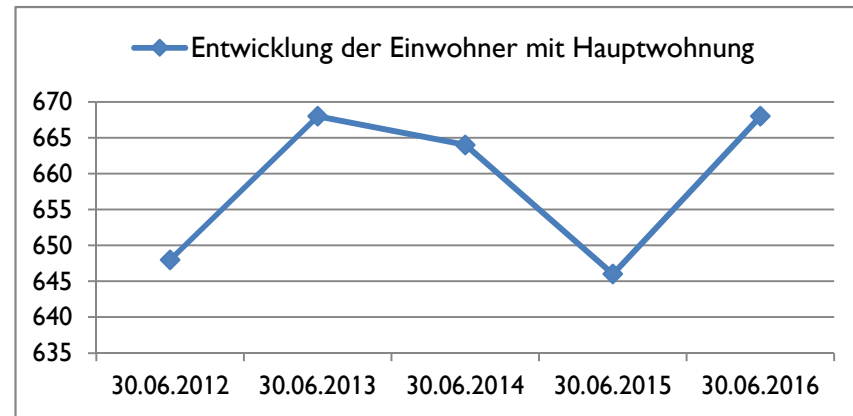
Nach § 17 GemHVO ist die Übertragung von Haushaltsermächtigungen ins Folgejahr grundsätzlich möglich. Hiermit sind Zahlungsermächtigungen gemeint, die im Folgejahr die geplanten Haushaltsansätze erhöhen. Auswirkungen auf den Jahresabschluss des laufenden Haushaltsjahres ergeben sich hierdurch jedoch nicht; entsprechende Finanzierungsmittel wären zu sichern.

Bei der Haushaltsplanung 2017/2018 wurde jedoch die zu erwartende Entwicklung der Auszahlungen für Investitionen aus dem Haushaltsjahr 2016 berücksichtigt und gegebenenfalls neu veranschlagt. Von einer Übertragung wird daher abgesehen.

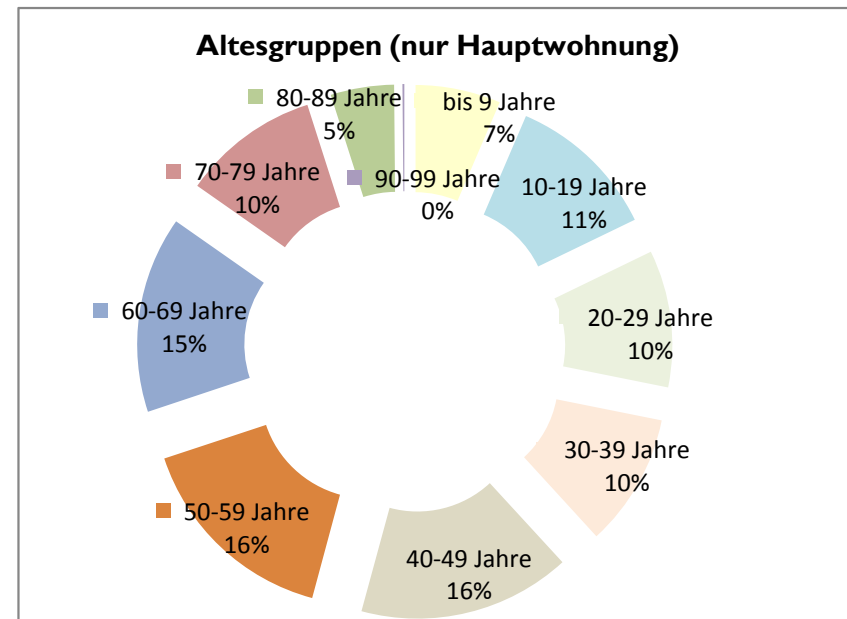
### C. Statistische Angaben

Die Entwicklung der Einwohner stellt sich wie folgt dar:

am Stichtag	Haupt- wohnung	Neben- wohnung	Insgesamt
30.06.2012	648	25	673
30.06.2013	668	25	693
30.06.2014	664	23	687
30.06.2015	646	30	676
30.06.2016	668	28	696



Altersgruppen (nur Hauptwohnsitz zum 30.06.2016)	gesamt	in Prozent
bis 9 Jahre	43	6%
10-19 Jahre	76	11%
20-29 Jahre	69	10%
30-39 Jahre	67	10%
40-49 Jahre	107	16%
50-59 Jahre	105	16%
60-69 Jahre	99	15%
70-79 Jahre	69	10%
80-89 Jahre	32	5%
90-99 Jahre	1	0%
ab 100 Jahre	0	0%
<b>gesamt</b>	<b>668</b>	<b>100%</b>



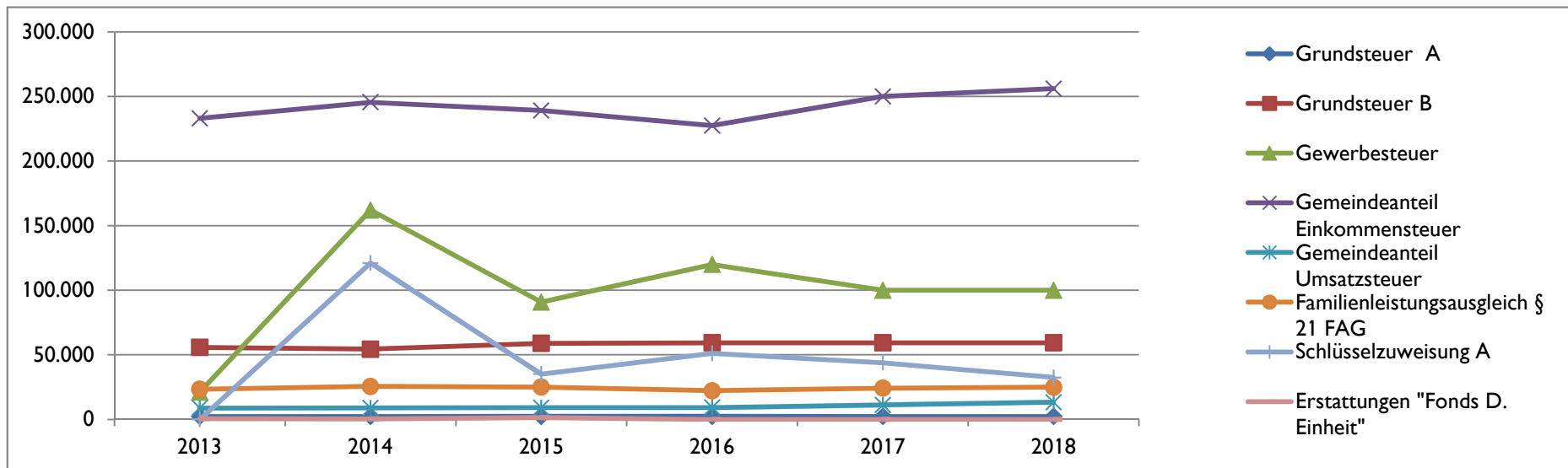
## D. Übersicht über die Rechnungsergebnisse der Vorjahre

Übersicht über die Entwicklung der Jahresergebnisse			
lfd. Nr.	Ergebnis (gemäß § 2 Abs. 1 Nr. 31 GemHVO)	Jahr	Betrag
			in €
1	5. Haushaltsvorjahr (vorläufiges Ergebnis)	2012	38.304
2	4. Haushaltsvorjahr (vorläufiges Ergebnis)	2013	-112.387
3	3. Haushaltsvorjahr (vorläufiges Ergebnis)	2014	127.996
4	2. Haushaltsvorjahr (vorläufiges Ergebnis)	2015	-34.042
5	1. Haushaltsvorjahr (Ansatz des Haushaltsvorjahres einschließlich Nachträge)	2016	-9.960
6	Jahresergebnis (Ansatz des Haushaltsplanes)	2017	-83.870
<b>7</b>	<b>Zwischensumme</b>		<b>-73.959</b>
8	1. Haushaltsfolgejahr (Planung)	2018	-52.870
9	2. Haushaltsfolgejahr (Planung)	2019	-41.570
10	3. Haushaltsfolgejahr (Planung)	2020	-22.970
<b>11</b>	<b>Summe</b>		<b>-191.369</b>

Übersicht über die Entwicklung der Finanzmittelüberschüsse und -fehlbeträge					
lfd. Nr.	Ergebnis	Jahr	Saldo der ordentlichen und außerordent- lichen Ein- und Auszahlungen	./. plan- mäßige Tilgung	= vorzu- tragende Beträge
1	aus Haushaltsvorjahren vorzutragende Beträge; davon aus 2007-2011:		in €		280.025
2	5. Haushaltsvorjahr (vorläufiges Ergebnis)	2012	31.323	0	31.323
3	4. Haushaltsvorjahr (vorläufiges Ergebnis)	2013	-42.810	0	-42.810
4	3. Haushaltsvorjahr (vorläufiges Ergebnis)	2014	63.221	0	63.221
5	2. Haushaltsvorjahr (vorläufiges Ergebnis)	2015	111.668	0	111.668
6	1. Haushaltsvorjahr (Ansatz des Haushaltsvorjahres - einschließlich Nachträge)	2016	28.840	0	28.840
7	Jahresergebnis (Ansatz des Haushaltsplanes)	2017	-42.470	0	-42.470
<b>8</b>	<b>vorzutragender Betrag</b>				<b>429.797</b>
9	geplanter Vortrag 1. Haushaltsfolgejahr (Planung)	2018	-12.470	0	-12.470
10	geplanter Vortrag 2. Haushaltsfolgejahr (Planung)	2019	-2.170	0	-2.170
11	geplanter Vortrag 3. Haushaltsfolgejahr (Planung)	2020	13.430	0	13.430
<b>12</b>	<b>Summe</b>				<b>428.587</b>

## E. Entwicklung wesentlicher Steuereinnahmen

Steuererträge	Soll - Erträge	Soll - Erträge	Soll - Erträge	Soll - Erträge	Planung-Erträge	Planung-Erträge
	2013	2014	2015	2016	2017	2018
	€	€	€	€	€	€
Grundsteuer A	2.260	2.251	2.364	2.365	2.300	2.300
Grundsteuer B	55.767	54.437	58.940	59.358	59.300	59.300
Gewerbsteuer	21.198	161.997	90.706	119.896	100.000	100.000
Gemeindeanteil Einkommensteuer	233.072	245.490	239.082	227.360	250.000	256.000
Gemeindeanteil Umsatzsteuer	8.748	8.912	9.116	9.195	11.200	13.300
Hundesteuer	2.633	2.425	2.285	2.279	2.300	2.300
Familienleistungsausgleich § 21 FAG	23.338	25.625	25.035	22.186	24.200	25.000
<b>Summe</b>	<b>347.016</b>	<b>501.136</b>	<b>427.529</b>	<b>442.639</b>	<b>449.300</b>	<b>458.200</b>
Schlüsselzuweisung A	0	121.028	35.059	51.027	43.900	32.500
Erstattungen "Fonds D. Einheit"	563	392	1.294	0	0	0
<b>Summe</b>	<b>347.579</b>	<b>622.556</b>	<b>463.882</b>	<b>493.666</b>	<b>493.200</b>	<b>490.700</b>



## F. Entwicklung der Finanzkraft, allgemeine Zuweisungen und Umlagen

Haushaltsjahr	2013	2014	2015	2016	2017	Veränderung gegenüber		geschätzt
	1.10.11 - 30.9.12	1.10.12 - 30.9.13	1.10.13 - 30.9.14	1.10.14 - 30.9.15	1.10.15 - 30.9.16	2016		2018
	€	€	€	€	€	€	%	€
Grundsteuer A	2.260	2.376	2.379	2.355	2.382	27	1,15%	2.300
Grundsteuer B	53.265	60.251	58.593	58.539	58.502	-37	-0,06%	59.300
Gewerbesteuer	138.474	31.613	93.811	60.312	109.458	49.146	81,49%	107.452
Einkommensteuer	219.678	235.206	239.038	247.101	228.876	-18.225	-7,38%	250.096
Umsatzsteuer	9.155	8.712	8.884	9.018	9.238	220	2,44%	11.416
Familienleistungsausgleich	23.454	23.300	24.908	25.179	23.225	-1.954	-7,76%	24.405
<b>Steuerkraftmesszahl</b>	<b>446.286</b>	<b>361.458</b>	<b>427.613</b>	<b>402.504</b>	<b>431.681</b>	<b>29.177</b>	<b>7,25%</b>	<b>454.969</b>

Einwohnerzahl	648	668	664	646	668	22	3,41%	668
Steuerkr.je EW im Land Rh.-Pf	876,96 €	870,22 €	904,94 €	936,08 €	949,43 €	13	1,43%	973,05 €
Steuerkr.je EW der Ortsgemeinde	688,71 €	541,10 €	644,00 €	623,07 €	646,23 €	23	3,72%	681,09 €
% des Landesdurchschnittes	78,53%	62,18%	71,16%	66,56%	68,06%		2,26%	70,00%
Schwellenwert des Landes <small>(75%/83%/77%/75%/75%)</small>	657,72 €	722,28 €	696,80 €	702,06 €	712,07 €	10	1,43%	729,79 €
Schlüsselzuweisung je EW	0,00 €	181,18 €	52,81 €	78,99 €	65,85 €	-13	-16,64%	48,70 €
<b>Schlüsselzuweisung A gesamt</b>	<b>0 €</b>	<b>121.028 €</b>	<b>35.059 €</b>	<b>51.027 €</b>	<b>43.981 €</b>	<b>-7.046</b>	<b>-13,81%</b>	<b>32.530 €</b>

<b>Finanzkraft/Umlagegrundl.</b>	<b>446.286</b>	<b>482.486</b>	<b>462.672</b>	<b>453.531</b>	<b>475.662</b>	<b>22.131</b>	<b>4,88%</b>	<b>487.499</b>
----------------------------------	----------------	----------------	----------------	----------------	----------------	---------------	--------------	----------------

Umlagen	2013	2014	2015	2016	2017	Veränderung gegenüber		geschätzt
						2016		2018
Kreisumlage Umlagesatz	43,00%	44,00%	44,00%	44,17%	44,23%		0,14%	44,23%
Umlagebetrag	191.903 €	212.294 €	203.576 €	199.554 €	209.827 €	10.273	5,15%	215.620 €
VG- Umlage Umlagesatz	44,00%	43,00%	43,00%	43,00%	44,50%		3,49%	44,50%
Umlagebetrag	196.366 €	207.469 €	198.949 €	195.018 €	211.670 €	16.652	8,54%	216.937 €
<b>Kreis- u. VG Umlage</b>	<b>388.269</b>	<b>419.763</b>	<b>402.525</b>	<b>394.572</b>	<b>421.497</b>	<b>26.925</b>	<b>6,82%</b>	<b>432.557</b>

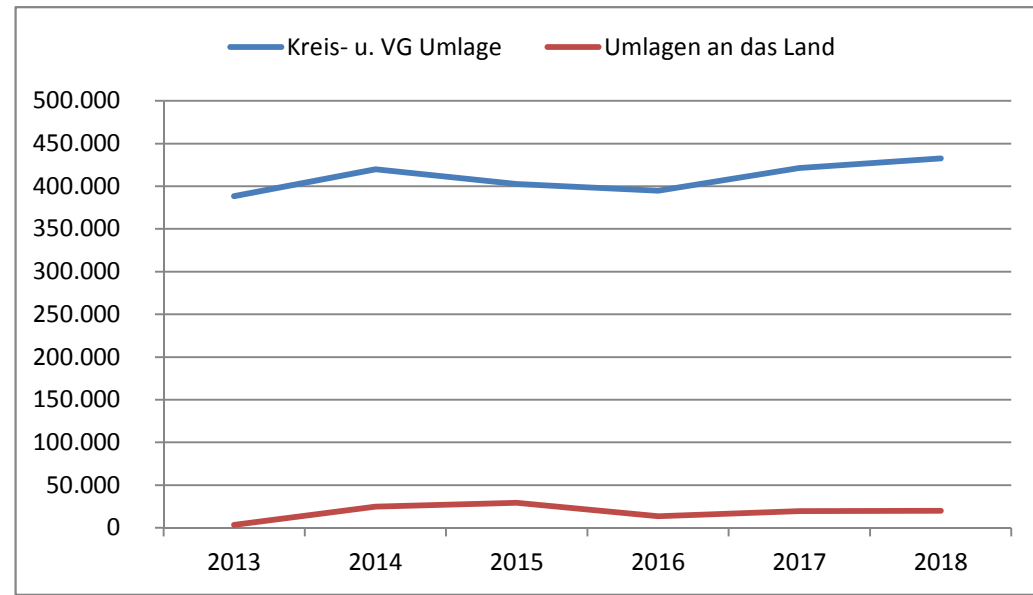
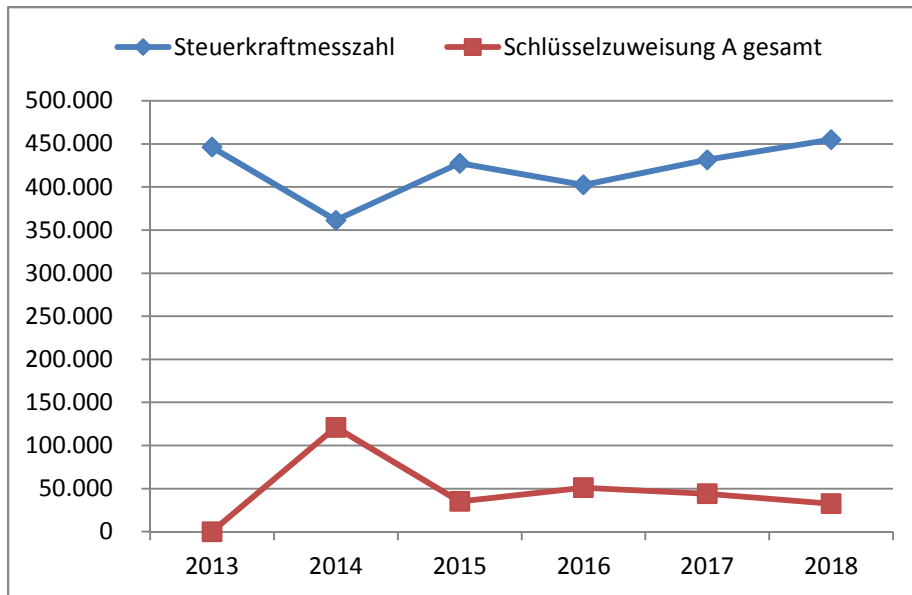
Haushaltsjahr	Soll	Soll	Soll	Soll	Planung	Veränderung gegenüber		geschätzt
	2013	2014	2015	2016	2017	2016		2018
Gewerbesteuerumlage	3.462	22.070	27.320	12.359	19.000	6.641	53,74%	19.000
Anteil "Fonds Deutsche Einheit"	41	2.923	1.898	1.155	500	-655	-56,71%	1.000
Finanzausgleichsumlage	0	0	0	0	0	0	0,00%	0
<b>Umlagen an das Land</b>	<b>3.503</b>	<b>24.992</b>	<b>29.218</b>	<b>13.514</b>	<b>19.500</b>	<b>5.986</b>	<b>44,30%</b>	<b>20.000</b>

Die Steuerkraftzahlen für das Haushaltsjahr 2017 wurden entsprechend dem Landesfinanzausgleichsgesetz (LFAG) aufgrund der Steuer-Ist-Einnahmen in der Zeit vom 1.10.2015 bis 30.09.2016 errechnet. Der Berechnung liegen die vom Ministerium des Innern, für Sport und Infrastruktur (ISIM) mitgeteilten Nivellierungssätze für die Grundsteuer A von 300 v. H. und für die Grundsteuer B von 365 v. H. zugrunde. Der Nivellierungssatz der Gewerbesteuer beträgt 365 v. H. (abzüglich Gewerbesteuerumlage von 69 v. H.= 296 v. H.).

Für die Ermittlung der Schlüsselzuweisung A für die Ortsgemeinden wurde für das Haushaltsjahr 2017 ein "Schwellenwert" von 75 % der landesdurchschnittlichen Steuerkraft berücksichtigt. Die landesdurchschnittliche Steuerkraft wurde vom Statistischen Landesamt mit 949,43 € pro Einwohner mitgeteilt. Jede Kommune, deren Steuerkraft unter 75,00 % (712,07 €/Einwohner) der landesdurchschnittlichen Steuerkraft (949,43 €/Einwohner) liegt, erhält als Ausgleich eine Schlüsselzuweisung A.

Die Steuerkraft der Ortsgemeinde beträgt 646,23 €/Einwohner und ist im Vergleich zum Vorjahr leicht gestiegen. Dies entspricht 68,06 % der landesdurchschnittlichen Steuerkraft. Die ermittelte Steuerkraft der Ortsgemeinde liegt unter 75 % der landesdurchschnittlichen Steuerkraft. Die Ortsgemeinde erhält daher eine Schlüsselzuweisung A von rund 43.980 € (65,85 €/Einwohner).

Die Berechnung der Kreisumlage erfolgte mit einem gesplitteten Hebesatz. Der Kreis partizipiert an den Umsatzsteuermehreinnahmen durch einen erhöhten Hebesatz von 49,80 %. Der Basishebesatz zur Berechnung der Kreisumlage bleibt im Jahr 2017 bei 44,00 %, so dass für das Jahr 2017 ein gewichteter Hebesatz von 44,23 % als Grundlage für die Kreisumlage dient. Für das Jahr 2018 wurde mit einem gewichteten Hebesatz von 44,23 % gerechnet.



## G. Entwicklung der Investitionen und Investitionsfördermaßnahmen

Die voraussichtliche Ausführung der Haushaltsplanung der wesentlichen Investitionen im Haushaltsjahr 2017 und 2018 ist nachstehend dargestellt. Bei der Veranschlagung der Haushaltsmittel für Investitionen wurde die voraussichtliche Entwicklung berücksichtigt.

In den Planansätzen des Vorjahres sind Haushaltsermächtigungen des Vorvorjahres sowie Nachträge enthalten.

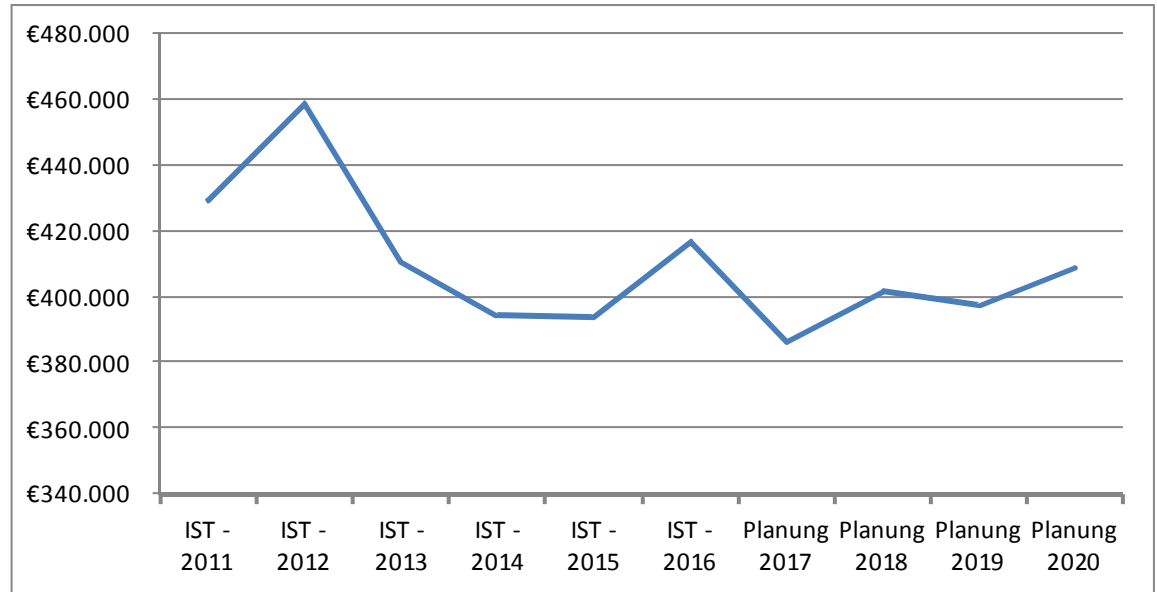
Die wesentlichen Investitionen oberhalb der Wertgrenze gemäß § 7 der Haushaltssatzung sind:

Maß- nahm	Teilhaushalt 1:	2016		2017		2018		2019/2020	
		Soll	Soll	Auszahlungen	Einzahlungen	Auszahlungen	Einzahlungen	Auszahlungen	Einzahlungen
	Allgemeine Aufgaben der Ortsgemeinde	€	€	€	€	€	€	€	€
1	An- und Verkauf von Grundstücken	2.229	-	4.000	43.000	-	30.000	-	-
2	Wiederkehrende Beiträge Straßenausbau	-	68.087	-	-	-	-	-	-
3	Spielgeräte Spielplatz (inkl. Neugestaltung Spielplatz)	106.697	33.291	-	-	-	-	-	-
8	Maschinen und Geräte Bauhof	-	-	2.000	-	2.000	-	4.000	-
17	Investitionsmaßnahmen an Ortsstraßen und Wirtschaftswege	-	-	25.000	-	-	-	-	-
<b>Summe der maßnahmenbedingten Ein- und Auszahlungen 2017/2018</b>				<b>31.000</b>	<b>43.000</b>	<b>2.000</b>	<b>30.000</b>	<b>4.000</b>	<b>-</b>
<b>Finanzmittelüberschuss/Finanzmittelfehlbetrag (-) für die Investitionen 2017/2018:</b>					<b>12.000</b>		<b>28.000</b>	<b>-</b>	<b>4.000</b>



## H. Entwicklung der liquiden Mittel (Forderung/Verbindlichkeit gegenüber der Verbandsgemeinde)

Haushaltsjahr	Veränderung	Bestand zum 31.12.
IST - 2011	-	429.670 €
IST - 2012	28.866 €	458.536 €
IST - 2013	-47.922 €	410.614 €
IST - 2014	-16.480 €	394.134 €
IST - 2015	-723 €	393.411 €
IST - 2016	23.168 €	416.580 €
Planung 2017	-30.470 €	386.110 €
Planung 2018	15.530 €	401.640 €
Planung 2019	-4.170 €	397.470 €
Planung 2020	11.430 €	408.900 €



Die liquiden Mittel der Ortsgemeinde betragen zum 1.1.2017

416.580 € .

Der Finanzhaushalt weist bei den ordentlichen und außerordentlichen Ein- und Auszahlungen im Jahr 2017 einen Fehlbetrag von 42.470 € aus. Der Saldo der Ein- und Auszahlungen aus Investitionstätigkeiten beträgt + 12.000 €. Der Finanzmittelfehlbetrag beläuft sich auf 30.470 € und reduziert die liquiden Mittel der Ortsgemeinde.

Im Jahr 2018 weist der Finanzhaushalt bei den ordentlichen und außerordentlichen Ein- und Auszahlungen einen Fehlbetrag von 12.470 € aus. Der Saldo der Ein- und Auszahlungen aus Investitionstätigkeit beträgt + 28.000 €. Der sich daraus ergebene Finanzmittelüberschuss beläuft sich auf 15.530 € und erhöht die liquiden Mittel der Ortsgemeinde.

## M. Haushaltsanalyse / Kennzahlen

lfd. Nr.	Kennzahl	Formel	Berechnung	Ergebnis in %
1	Aufwanddeckungsgrad 2017	$= \frac{\text{ordentliche Erträge} * 100}{\text{ordentliche Aufwendungen}}$	$= \frac{528.060 * 100}{570.530}$	92,56
2	Anlagenintensität 2011	$= \frac{\text{Anlagevermögen} * 100}{\text{Gesamtvermögen}}$	$= \frac{1.715.043 * 100}{2.363.893}$	72,55
3	Drittfinanzierungsquote 2011	$= \frac{\text{Erträge aus der Auflösung von Sonderposten} * 100}{\text{Abschreibungen auf Anlagevermögen}}$	$= \frac{45.800 * 100}{68.100}$	67,25
4	Anlagendeckungsgrad II 2011	$= \frac{(\text{Eigenkapital} + \text{Sonderposten aus Zuwendungen und Beiträgen} + \text{langfristiges Fremdkapital}) * 100}{\text{Anlagevermögen}}$	$= \frac{(1.343.019 + 910.710 + 0) * 100}{2.363.893}$	95,34

Zur Ermittlung der Kennzahlen wurde die Bilanz des letzten Jahresabschlusses zum 31.12.2011 sowie die Daten der Haushaltsplanung 2017 herangezogen.

### M.1 Haushaltsgesamtsituation = Aufwanddeckungsgrad

Der Aufwanddeckungsgrad gibt an, zu welchem Anteil ordentliche Aufwendungen (E 19) durch ordentliche Erträge (E 10) gedeckt werden können. Sie dient der Beurteilung der Generationengerechtigkeit. Durch eine vollständige Deckung, also mind. 100 %, wird das finanzielle Gleichgewicht innerhalb der Ergebnisrechnung erreicht und eine generationengerechte Haushaltspolitik betrieben.

Die Generationengerechtigkeit ist nicht gegeben, da die ordentlichen Aufwendungen nicht zu 100 % durch die ordentlichen Erträge gedeckt werden können (≠Haushaltsausgleich).

### M.2 Vermögenslage= Anlagenintensität

Die Anlagenintensität stellt den Anteil des Anlagevermögens (A 1) am Gesamtvermögen auf der Aktivseite der Bilanz dar. Ein hoher Anteil des Anlagevermögens schränkt die Flexibilität und Anpassungsfähigkeit an Veränderungen des Verwaltungsumfeldes ein, da es sich dabei um langfristig gebundenes Vermögen handelt. Bei kommunalen Einrichtungen liegen naturgemäß hohe Anlagepositionen vor. Aufgrund des hohen Infrastrukturvermögens gibt es kaum Möglichkeiten dies zu ändern. Als Richtwert kann man annehmen, dass die Anlagenintensität in der Regel bei über 80 % liegt.

### M.3 Vermögenslage = Drittfinanzierungsquote

Die Drittfinanzierungsquote stellt dar, inwieweit die Erträge aus der Auflösung von Sonderposten (Konten aus E 2 und E 4) die Belastungen durch Abschreibungen (E 14) auffangen. Die Ortsgemeinde hat in der Vergangenheit ihr Anlagevermögen überwiegend aus Beiträgen und Zuwendungen finanziert, sodass diese Quote 67,25 % ausweist.

### M.4 Finanzlage = Anlagendeckungsgrad II

Der Anlagendeckungsgrad ist eine Bilanzkennzahl und stellt die "Silberne Bilanzregel" dar. Danach soll Vermögen, welches einer längeren Nutzungsdauer unterliegt möglichst langfristig finanziert werden (i.d.R. 100 %). In der Ortsgemeinde liegt der Anlagendeckungsgrad II unter 100 %. Die "Silberne Bilanzregel" wird nicht eingehalten. Demnach sollte man bei zukünftigen vermögensbildenden Maßnahmen auf eine entsprechende Finanzierung achten.

# **Ortsgemeinde Fluterschen**

in der Verbandsgemeinde Altenkirchen

Landkreis Altenkirchen

## **Bilanz in Kontoform zum 31.12.2011 (mit Vorjahr)**

# Bilanz in Kontoform 2011

23.01.2017  
15:37:00

Zweijahressicht  
zum 31.12.2011

33 Fluterschen

Betragsangaben in EUR

Seite: 1

Aktiva	Haushaltsjahr 2011	Vorjahr 2010	Passiva	Haushaltsjahr 2011	Vorjahr 2010
<b>Aktivseite</b>			<b>Passivseite</b>		
1. Anlagevermögen	1.715.043	1.780.914	<b>1. Eigenkapital</b>	1.343.019	1.212.473
1.1. Immaterielle Vermögensgegenstände	100.643	108.816	<b>1.1. Kapitalrücklage</b>	1.081.640	1.081.640
1.1.1. Gewerbliche Schutzrechte und ähnliche Rechte und Werte sowie Lizenzen an solchen Rechten und Werten			1.2. Sonstige Rücklagen		
1.1.2. Geleistete Zuwendungen	17.214	20.285	1.3. Ergebnisvortrag	130.832	122.875
1.1.3. Gezahlte Investitionszuschüsse	83.429	88.530	1.4. Jahresüberschuss / Jahresfehlbetrag	130.545	7.957
1.1.4. Geschäfts- oder Firmenwert			2. Sonderposten	910.709	953.033
1.1.5. Anzahlungen auf immaterielle Vermögensgegenstände			2.1. Sonderposten für Belastungen aus dem kommunalen Finanzausgleich		
1.2. Sachanlagen	1.606.269	1.663.967	2.2. Sonderposten zum Anlagevermögen	910.709	953.033
1.2.1. Wald, Forsten			2.2.1. Sonderposten aus Zuwendungen	135.643	144.547
1.2.2. Sonstige unbebaute Grundstücke und grundstücksgleiche Rechte	74.765	74.765	2.2.2. Sonderposten aus Beiträgen und ähnlichen Entgelten	775.066	808.485
1.2.3. Bebaute Grundstücke und grundstücksgleiche Rechte	48.938	49.810	2.2.3. Sonderposten aus Anzahlungen für Anlagevermögen		
1.2.4. Infrastrukturvermögen	1.476.370	1.532.037	2.3. Sonderposten für den Gebührenaussgleich		
1.2.5. Bauten auf fremdem Grund und Boden	1	1.536	2.4. Sonderposten mit Rücklageanteil		
1.2.6. Kunstgegenstände, Denkmäler			2.5. Sonderposten aus Grabnutzungsentgelten		
1.2.7. Maschinen, technische Anlagen, Fahrzeuge			2.6. Sonderposten aus Anzahlungen für Grabnutzungsentgelte		
1.2.8. Betriebs- und Geschäftsausstattung	6.193	5.817	2.7. sonstige Sonderposten		
1.2.9. Pflanzen, Tiere			3. Rückstellungen	36.641	34.741
1.2.10. Geleistete Anzahlungen, Anlagen im Bau			3.1. Rückstellungen für Pensionen und ähnliche Verpflichtungen	36.641	34.741
1.3. Finanzanlagen	8.130	8.130	3.2. Steuerrückstellungen		
1.3.1. Anteile an verbundenen Unternehmen			3.3. Rückstellungen für latente Steuern		
1.3.2. Ausleihungen an verbundene Unternehmen			3.4. Sonstige Rückstellungen		
1.3.3. Beteiligungen			4. Verbindlichkeiten	56.556	52.242
1.3.4. Ausleihungen an Unternehmen, mit denen ein Beteiligungsverhältnis besteht			4.1. Anleihen		
1.3.5. Sondervermögen, Zweckverbände, Anstalten des öffentlichen Rechts, rechtsfähige kommunale Stiftungen	8.005	8.005	4.2. Verbindlichkeiten aus Kreditaufnahmen		

# Bilanz in Kontoform 2011

23.01.2017  
15:37:00

Zweijahressicht  
zum 31.12.2011

33 Fluterschen

Betragsangaben in EUR

Seite: 2

Aktiva	Haushaltsjahr 2011	Vorjahr 2010	Passiva	Haushaltsjahr 2011	Vorjahr 2010
1.3.6. Ausleihungen an Sondervermögen, Zweckverbände, Anstalten des öffentlichen Rechts, rechtsfähige kommunale Stiftungen			4.2.1. Verbindlichkeiten aus Kreditaufnahmen für Investitionen		
1.3.7. Sonstige Wertpapiere des Anlagevermögens	125	125	4.2.2. Verbindlichkeiten aus Kreditaufnahmen zur Liquiditätssicherung		
1.3.8. Sonstige Ausleihungen			4.3. Verbindlichkeiten aus Vorgängen, die Kreditaufnahmen wirtschaftlich gleichkommen		
2. Umlaufvermögen	647.810	487.942	4.4. Erhaltene Anzahlungen auf Bestellungen		
2.1. Vorräte	45.368	43.622	4.5. Verbindlichkeiten aus Lieferungen und Leistungen	4.482	285
2.1.1. Roh-, Hilfs- und Betriebsstoffe			4.6. Verbindlichkeiten aus Transferleistungen		
2.1.2. Unfertige Erzeugnisse, unfertige Leistungen			4.7. Verbindlichkeiten gegenüber verbundenen Unternehmen		
2.1.3. Fertige Erzeugnisse, fertige Leistungen und Waren	45.368	43.622	4.8. Verbindlichkeiten gegenüber Unternehmen, mit denen ein Beteiligungsverhältnis besteht		
2.1.4. Geleistete Anzahlungen auf Vorräte			4.9. Verbindlichkeiten gegenüber Sondervermögen, Zweckverbänden, Anstalten des öffentlichen Rechts, rechtsfähige kommunale Stiftungen	36.499	45.127
2.2. Forderungen und sonstige Vermögensgegenstände	602.441	444.320	4.10. Verbindlichkeiten gegenüber dem sonstigen öffentlichen Bereich	15.522	6.568
2.2.1. Öffentlich-rechtliche Forderungen, Forderungen aus Transferleistungen	168.338	15.355	4.11. Sonstige Verbindlichkeiten	53	261
2.2.2. Privatrechtliche Forderungen aus Lieferungen und Leistungen	151	5	5. Rechnungsabgrenzungsposten	16.966	17.404
2.2.3. Forderungen gegen verbundene Unternehmen					
2.2.4. Forderungen gegen Unternehmen, mit denen ein Beteiligungsverhältnis besteht					
2.2.5. Forderungen gegen Sondervermögen, Zweckverbände, Anstalten des öffentlichen Rechts, rechtsfähige kommunale Stiftungen					
2.2.6. Forderungen gegen den sonstigen öffentlichen Bereich	429.670	422.769			
2.2.7. sonstige Vermögensgegenstände	4.281	6.189			
2.2.8. wertberichtigte Forderungen					
2.3. Wertpapiere des Umlaufvermögens					
2.3.1. Anteile an verbundenen Unternehmen					
2.3.2. Sonstige Wertpapiere des Umlaufvermögens					
2.4. Kassenbestand, Bundesbankguthaben, Guthaben bei der Europäischen Zentralbank, Guthaben bei Kreditinstituten und Schecks					
3. Ausgleichsposten für latente Steuern					
4. Rechnungsabgrenzungsposten	1.039	1.039			

**Bilanz in Kontoform 2011**

23.01.2017

15:37:00

Zweijahressicht  
zum 31.12.2011

33 Fluterschen

Betragsangaben in EUR

Seite: 3

<b>Aktiva</b>	<b>Haushaltsjahr 2011</b>	<b>Vorjahr 2010</b>	<b>Passiva</b>	<b>Haushaltsjahr 2011</b>	<b>Vorjahr 2010</b>
4.1. Disagio					
4.2. Sonstige Rechnungsabgrenzungsposten	1.039	1.039			
5. Nicht durch Eigenkapital gedeckter Fehlbetrag					
<b>Summe Aktiv</b>	<b>2.363.893</b>	<b>2.269.896</b>	Summe Passiv	<b>2.363.893</b>	<b>2.269.896</b>

# **Ortsgemeinde Fluterschen**

in der Verbandsgemeinde Altenkirchen

Landkreis Altenkirchen

## **Gesamtergebnishaushalt für die Haushaltsjahre 2017 und 2018**

## Ergebnishaushalt Fluterschen 2017/2018

Muster 5 (zu § 2 Abs. 1 GemHVO)

Bezeichnung	Rechn.-Erg. Vorvorjahr 2015	Vorjahr 2016	Planjahr 2017	Planjahr 2018	Planjahr 2019	Planjahr 2020
<b>1. Steuern und ähnliche Abgaben</b>	<b>427.529</b>	<b>428.500</b>	<b>449.300</b>	<b>458.200</b>	<b>465.000</b>	<b>472.900</b>
401100 Grundsteuer A	2.364	2.200	2.300	2.300	2.300	2.300
401200 Grundsteuer B	58.940	55.500	59.300	59.300	59.300	59.300
401300 Gewerbesteuer	90.706	90.000	100.000	100.000	100.000	100.000
402100 Gemeindeanteil an der Einkommensteuer	239.082	243.900	250.000	256.000	262.300	269.000
402200 Gemeindeanteil an der Umsatzsteuer	9.116	9.600	11.200	13.300	13.500	14.000
403300 Hundesteuer	2.285	2.300	2.300	2.300	2.300	2.300
405210 Familienleistungsausgleich (vom Land)	25.035	25.000	24.200	25.000	25.300	26.000
<b>2. Zuwendungen, allgemeine Umlagen und sonstige Transfererträge</b>	<b>36.353</b>	<b>73.500</b>	<b>51.400</b>	<b>40.000</b>	<b>61.500</b>	<b>58.000</b>
411110 Schlüsselzuweisung A	35.059	64.500	43.900	32.500	54.500	52.000
415100 Erträge aus der Auflösung von Sonderposten aus Zuwendungen		9.000	7.500	7.500	7.000	6.000
416100 Allgemeine Umlagen vom Land	1.294					
<b>4. öffentlich-rechtliche Leistungsentgelte</b>	<b>1.384</b>	<b>36.100</b>	<b>35.600</b>	<b>35.600</b>	<b>35.100</b>	<b>34.100</b>
431200 Gebühren für die Erteilung von Bescheiden (u.a. Genehmigungen, Ablehnungen, Untersagungen, Vorkaufsrecht)	240	100	100	100	100	100
432300 Entgelte für die Unterhaltung von Straßen, Wirtschaftswegen u.a. öffentlichen Einrichtungen	1.144	1.000	1.000	1.000	1.000	1.000
437000 Erträge aus der Auflösung von Sonderposten für Beiträge und ähnlichen Entgelten		35.000	34.500	34.500	34.000	33.000
<b>5. privatrechtliche Leistungsentgelte</b>	<b>139</b>	<b>10</b>	<b>100</b>	<b>100</b>	<b>100</b>	<b>100</b>
441100 Erträge aus Verkäufen	30					
441200 Mieten und Pachten	109	10	100	100	100	100
<b>6. Kostenerstattungen und Kostenumlagen</b>	<b>1.224</b>	<b>1.160</b>	<b>1.160</b>	<b>1.160</b>	<b>1.160</b>	<b>1.160</b>
442420 Kostenerstattungen und Kostenumlagen - vom Land	470	460	460	460	460	460
442430 Kostenerstattungen und Kostenumlagen - von Gemeinden und Gemeindeverbänden	640	700	700	700	700	700
442590 Kostenerstattungen und Kostenumlagen - vom sonstigen privaten Bereich	114					
<b>9. sonstige laufende Erträge</b>	<b>12.609</b>	<b>17.100</b>	<b>14.000</b>	<b>14.000</b>	<b>14.000</b>	<b>14.000</b>
462500 Konzessionsabgaben	11.552	16.500	14.000	14.000	14.000	14.000
466140 Erträge aus der Auflösung von Rückstellungen	1.057	600				
<b>10. Summe der laufenden Erträge aus Verwaltungstätigkeit</b>	<b>479.239</b>	<b>556.370</b>	<b>551.560</b>	<b>549.060</b>	<b>576.860</b>	<b>580.260</b>
<b>11. Personalaufwendungen</b>	<b>17.385</b>	<b>19.100</b>	<b>21.700</b>	<b>21.700</b>	<b>21.700</b>	<b>21.700</b>
501100 Bürgermeister, Beigeordnete, Ortsvorsteher	10.678	10.900	12.000	12.000	12.000	12.000
501400 Rats- und Ausschussmitglieder	530	800	800	800	800	800
502900 Sonstige Vergütungen, Leistungszulagen	5.294	5.000	7.000	7.000	7.000	7.000
507910 Ehrensoldrückstellungen	883	2.400	1.900	1.900	1.900	1.900
<b>12. Versorgungsaufwendungen</b>	<b>271</b>	<b>3.300</b>				



## Ergebnishaushalt Fluterschen 2017/2018

Muster 5 (zu § 2 Abs. 1 GemHVO)

Bezeichnung	Rechn.-Erg. Vorvorjahr 2015	Vorjahr 2016	Planjahr 2017	Planjahr 2018	Planjahr 2019	Planjahr 2020
511300 ehrenamtlich Tätige	271	3.300				
<b>13. Aufwendungen für Sach- und Dienstleistungen</b>	<b>38.766</b>	<b>41.640</b>	<b>63.720</b>	<b>49.720</b>	<b>63.720</b>	<b>49.720</b>
523100 Unterhaltung der Grundstücke und Außenanlagen	430	2.000	2.300	2.300	2.300	2.300
523130 Gebäude einschließlich der Bestandteile, die dem Gebäude zuzurechnen sind		100	100	100	100	100
523210 Bewirtschaftung der Grundstücke und Gebäude - Energie (Strom, Öl, Gas)	4.465	4.700	4.750	4.750	4.750	4.750
523220 Bewirtschaftung der Grundstücke und Gebäude - Wasser, Abwasser, Abfall (wkB, Gebühren)	540	570	700	700	700	700
523380 Straßen, Wege, Plätze und Verkehrslenkungsanlagen	1.403	2.500	2.500	2.500	2.500	2.500
523500 Fahrzeugunterhaltung		100	100	100	100	100
523600 Unterhaltung der Maschinen, Geräte, Betriebs- und Geschäftsausstattung sowie Kleinteile bis 1.000 € (netto)	673	2.600	3.100	3.100	3.100	3.100
525430 Kostenerstattungen - an Gemeinden und Gemeindeverbände	16.594	14.770	34.770	20.770	34.770	20.770
525431 Kostenerstattungen - an Gemeinden und Gemeindeverbände - Straßenoberflächenentwässerung	10.894	10.900	12.000	12.000	12.000	12.000
525510 Kostenerstattungen - an private Unternehmen	3.768	3.400	3.400	3.400	3.400	3.400
<b>14. Abschreibungen auf immaterielle Vermögensgegenstände des Anlagevermögens und auf Sachanlagen</b>		<b>64.000</b>	<b>64.500</b>	<b>63.500</b>	<b>61.500</b>	<b>56.500</b>
532000 Abschreibungen auf immaterielle Vermögensgegenstände		5.000	8.500	8.500	7.500	7.500
534000 Abschreibungen auf bebaute Grundstücke und grundstücksgleiche Rechte		1.000	500	500		
535000 Abschreibung auf das Infrastrukturvermögen		56.000	53.500	53.500	53.500	48.500
538500 Abschreibungen auf Betriebs- und Geschäftsausstattung		2.000	2.000	1.000	500	500
<b>16. Zuwendungen, Umlagen und sonstige Transferaufwendungen</b>	<b>437.911</b>	<b>431.740</b>	<b>447.460</b>	<b>458.960</b>	<b>463.460</b>	<b>467.260</b>
541440 Zuweisungen und Zuschüsse für laufende Zwecke - an Zweckverbände	5.228	4.500	5.200	5.300	5.300	5.300
541590 Zuweisungen und Zuschüsse für laufende Zwecke - an den sonstigen privaten Bereich	940	1.040	860	860	860	860
543100 Gewerbesteuerumlage	27.320	17.100	19.000	19.000	19.000	19.000
544110 Finanzierungsbeteiligung Fonds Deutsche Einheit	1.898	1.200	500	1.000	1.100	1.100
544210 Allgemeine Umlagen an Gemeinden und Gemeindeverbände - Landkreis Altenkirchen	203.576	207.500	210.000	215.800	217.900	219.500
544230 Allgemeine Umlagen an Gemeinden und Gemeindeverbände - Verbandsgemeinde Altenkirchen	198.949	200.400	211.900	217.000	219.300	221.500
<b>18. sonstige laufende Aufwendungen</b>	<b>6.138</b>	<b>9.050</b>	<b>39.050</b>	<b>9.050</b>	<b>9.050</b>	<b>9.050</b>
562500 Sachverständigen-, Gerichts- und ähnliche Aufwendungen (u. a. Anwalts-, Notar-, Prozesskosten sowie Aufwendungen für die Erstellung von Bebauungsplänen)			30.000			
563100 Büromaterial, Geschäftsaufwendungen	316	350	350	350	350	350
563900 Sonstiges	22					
564100 Versicherungsbeiträge	1.945	2.540	2.540	2.540	2.540	2.540
564200 Beiträge zu Wirtschaftsverbänden, Berufsvertretungen, Berufsgenossenschaften und Vereinen	324	350	350	350	350	350
568100 Grundsteuer	50	70	70	70	70	70
568200 Kraftfahrzeugsteuer	43	40	40	40	40	40
569200 Verfügungsmittel	100	400	400	400	400	400
569320 Ehrengeschenke/Ehrengaben	680	800	800	800	800	800
569900 Sonstige (u. a. Partnerschaften, Heimatpflege, Dorfgemeinschaft, örtliche Feiern und Veranstaltungen)	2.658	4.500	4.500	4.500	4.500	4.500
<b>19. Summe der laufenden Aufwendungen aus Verwaltungstätigkeit</b>	<b>500.470</b>	<b>568.830</b>	<b>636.430</b>	<b>602.930</b>	<b>619.430</b>	<b>604.230</b>

## Ergebnishaushalt Fluterschen 2017/2018

Muster 5 (zu § 2 Abs. 1 GemHVO)

Bezeichnung	Rechn.-Erg. Vorvorjahr 2015	Vorjahr 2016	Planjahr 2017	Planjahr 2018	Planjahr 2019	Planjahr 2020
<b>20. laufendes Ergebnis aus Verwaltungstätigkeit</b>	- 21.231	- 12.460	- 84.870	- 53.870	- 42.570	- 23.970
21. Zins- und sonstige Finanzerträge	7.890	3.000	1.500	1.500	1.500	1.500
471430 Zinserträge für Kredite - von Gemeinden und Gemeindeverbänden	2.044	2.500	1.000	1.000	1.000	1.000
472000 Zinsen aus Stundungen und Verrentungen	4.479					
479200 Vollverzinsung aus Gewerbesteuer (§ 233a AO)	1.362	500	500	500	500	500
479900 Sonstige Zinsen u. ä. Erträge	5					
22. Zins- und sonstige Finanzaufwendungen	119	500	500	500	500	500
579100 aus der Vollverzinsung der Gewerbesteuer (§ 233a AO)	119	500	500	500	500	500
<b>23. Finanzergebnis</b>	<b>7.771</b>	<b>2.500</b>	<b>1.000</b>	<b>1.000</b>	<b>1.000</b>	<b>1.000</b>
<b>24. ordentliches Ergebnis</b>	<b>- 13.460</b>	<b>- 9.960</b>	<b>- 83.870</b>	<b>- 52.870</b>	<b>- 41.570</b>	<b>- 22.970</b>
<b>27. außerordentliches Ergebnis</b>						
<b>28. Jahresergebnis Jahresüberschuss oder Jahresfehlbetrag</b>	<b>- 13.460</b>	<b>- 9.960</b>	<b>- 83.870</b>	<b>- 52.870</b>	<b>- 41.570</b>	<b>- 22.970</b>
<b>31. Jahresergebnis nach Berücksichtigung der Veränderung des Sonderpostens für Belastungen aus dem kommunalen Finanzausgleich</b>	<b>- 13.460</b>	<b>- 9.960</b>	<b>- 83.870</b>	<b>- 52.870</b>	<b>- 41.570</b>	<b>- 22.970</b>

# **Ortsgemeinde Fluterschen**

in der Verbandsgemeinde Altenkirchen

Landkreis Altenkirchen

## **Gesamtfinanzhaushalt für die Haushaltsjahre 2017 und 2018**

## Finanzhaushalt Fluterschen 2017/2018

Muster 7 (zu § 3 Abs. 1 Satz 2 GemHVO)

Bezeichnung	Rechn.-Erg. Vorvorjahr 2015	Vorjahr 2016	Planjahr 2017	Planjahr 2018	Planjahr 2019	Planjahr 2020
1. Steuern und ähnliche Abgaben	491.121	428.500	449.300	458.200	465.000	472.900
2. Zuwendungen, allgemeine Umlagen und sonstige Transfereinzahlungen	36.353	64.500	43.900	32.500	54.500	52.000
3. Einzahlungen der sozialen Sicherung						
4. öffentlich-rechtliche Leistungsentgelte	3.182	1.100	1.100	1.100	1.100	1.100
5. privatrechtliche Leistungsentgelte	39	10	100	100	100	100
6. Kostenerstattungen und Kostenumlagen	146	1.160	1.160	1.160	1.160	1.160
7. Erhöhung oder Verminderung des Bestands an fertigen und unfertigen Erzeugnissen						
8. andere aktivierte Eigenleistungen						
9. sonstige laufende Einzahlungen	28.382	33.500	31.000	31.000	31.000	31.000
<b>10. Summe der laufenden Einzahlungen aus Verwaltungstätigkeit</b>	<b>559.224</b>	<b>528.770</b>	<b>526.560</b>	<b>524.060</b>	<b>552.860</b>	<b>558.260</b>
11. Personalauszahlungen	16.450	16.700	19.800	19.800	19.800	19.800
12. Versorgungsauszahlungen		3.300				
13. Auszahlungen für Sach- und Dienstleistungen	39.020	41.640	63.720	49.720	63.720	49.720
14. Zuwendungen, Umlagen und sonstige Transferauszahlungen	411.882	431.740	447.460	458.960	463.460	467.260
15. Auszahlungen der sozialen Sicherung						
16. sonstige laufende Auszahlungen	5.840	9.050	39.050	9.050	9.050	9.050
<b>17. Summe der laufenden Auszahlungen aus Verwaltungstätigkeit</b>	<b>473.192</b>	<b>502.430</b>	<b>570.030</b>	<b>537.530</b>	<b>556.030</b>	<b>545.830</b>
<b>18. Saldo der laufenden Ein- und Auszahlungen aus Verwaltungstätigkeit</b>	<b>86.032</b>	<b>26.340</b>	<b>- 43.470</b>	<b>- 13.470</b>	<b>- 3.170</b>	<b>12.430</b>
19. Zins- und sonstige Finanzeinzahlungen	25.755	3.000	1.500	1.500	1.500	1.500
20. Zins- und sonstige Finanzauszahlungen	119	500	500	500	500	500
<b>21. Saldo der Zins- und der sonstigen Finanzein- und -auszahlungen</b>	<b>25.636</b>	<b>2.500</b>	<b>1.000</b>	<b>1.000</b>	<b>1.000</b>	<b>1.000</b>
<b>22. Saldo der ordentlichen Ein- und Auszahlungen</b>	<b>111.668</b>	<b>28.840</b>	<b>- 42.470</b>	<b>- 12.470</b>	<b>- 2.170</b>	<b>13.430</b>
23. außerordentliche Einzahlungen						
24. außerordentliche Auszahlungen						
<b>25. Saldo der außerordentlichen Ein- und Auszahlungen</b>						

## Finanzhaushalt Fluterschen 2017/2018

Muster 7 (zu § 3 Abs. 1 Satz 2 GemHVO)

Bezeichnung	Rechn.-Erg. Vorvorjahr 2015	Vorjahr 2016	Planjahr 2017	Planjahr 2018	Planjahr 2019	Planjahr 2020
<b>26. Saldo der ordentlichen und außerordentlichen Ein- und Auszahlungen</b>	<b>111.668</b>	<b>28.840</b>	<b>- 42.470</b>	<b>- 12.470</b>	<b>- 2.170</b>	<b>13.430</b>
27. Einzahlungen aus Investitionszuwendungen						
28. Einzahlungen aus Beiträgen und ähnlichen Entgelten	52	46.000				
29. Einzahlungen für immaterielle Vermögensgegenstände						
30. Einzahlungen für Sachanlagen			43.000	30.000		
31. Einzahlungen für Finanzanlagen						
32. Einzahlungen aus sonstigen Ausleihungen und Kreditgewährungen	5.000		5.000			
33. Einzahlungen aus der Veräußerung von Vorräten						
34. sonstige Investitionseinzahlungen						
<b>35. Summe der Einzahlungen aus Investitionstätigkeit</b>	<b>5.052</b>	<b>46.000</b>	<b>48.000</b>	<b>30.000</b>		
36. Auszahlungen für immaterielle Vermögensgegenstände	10.938					
37. Auszahlungen für Sachanlagen	96.506	1.000	31.000	2.000	2.000	2.000
38. Auszahlungen für Finanzanlagen						
39. Auszahlungen für sonstige Ausleihungen und Kreditgewährungen	10.000		5.000			
40. Auszahlungen für den Erwerb von Vorräten						
41. sonstige Investitionsauszahlungen						
<b>42. Summe der Auszahlungen aus Investitionstätigkeit</b>	<b>117.443</b>	<b>1.000</b>	<b>36.000</b>	<b>2.000</b>	<b>2.000</b>	<b>2.000</b>
<b>43. Saldo aus der Ein- und Auszahlungen aus Investitionstätigkeit</b>	<b>- 112.391</b>	<b>45.000</b>	<b>12.000</b>	<b>28.000</b>	<b>- 2.000</b>	<b>- 2.000</b>
<b>44. Finanzmittelüberschuss / Finanzmittelfehlbetrag</b>	<b>- 723</b>	<b>73.840</b>	<b>- 30.470</b>	<b>15.530</b>	<b>- 4.170</b>	<b>11.430</b>
45. Einzahlungen aus der Aufnahme von Investitionskrediten						
46. Auszahlungen zur Tilgung von Investitionskrediten						
<b>47. Saldo der Ein- und Auszahlungen aus Investitionskrediten</b>						
48. Zunahme der Verbindlichkeiten gegenüber der Verbandsgemeinde aus der Aufnahme von Krediten zur Liquiditätssicherung						
49. Abnahme der Verbindlichkeiten gegenüber der Verbandsgemeinde aus der Aufnahme von Krediten zur Liquiditätssicherung						

## Finanzhaushalt Fluterschen 2017/2018

Muster 7 (zu § 3 Abs. 1 Satz 2 GemHVO)

Bezeichnung	Rechn.-Erg. Vorvorjahr 2015	Vorjahr 2016	Planjahr 2017	Planjahr 2018	Planjahr 2019	Planjahr 2020
<b>50. Veränderung der Verbindlichkeiten gegenüber der Verbandsgemeinde aus Krediten zur Liquiditätssicherung</b>						
51. Abnahme der Forderungen gegenüber der Verbandsgemeinde aus dem Zahlungsmittelbestand	723		30.470		4.170	
52. Zunahme der Forderungen gegenüber der Verbandsgemeinde aus dem Zahlungsmittelbestand		73.840		15.530		11.430
<b>53. Veränderung der Forderungen gegenüber der Verbandsgemeinde aus dem Zahlungsmittelbestand</b>	<b>723</b>	<b>- 73.840</b>	<b>30.470</b>	<b>- 15.530</b>	<b>4.170</b>	<b>- 11.430</b>
<b>54. Saldo der Ein- und Auszahlungen aus Finanzierungstätigkeit</b>	<b>723</b>	<b>- 73.840</b>	<b>30.470</b>	<b>- 15.530</b>	<b>4.170</b>	<b>- 11.430</b>
55. Einzahlungen aus durchlaufenden Geldern	16.432					
56. Auszahlungen aus durchlaufenden Geldern	16.432					
<b>57. Saldo durchlaufende Gelder</b>						
58. Verwendung des Finanzmittelüberschusses / Deckung des Finanzmittelfehlbetrags	723	- 73.840	30.470	- 15.530	4.170	- 11.430

# **Ortsgemeinde Fluterschen**

in der Verbandsgemeinde Altenkirchen

Landkreis Altenkirchen

## **Zusammenstellung der Investitionen oberhalb der Wertgrenze nach § 7 der Haushaltssatzung**

## Investitionsübersicht 2017/2018

Muster 9 (zu § 4 Abs. 12 GemHVO)

Ein- und Auszahlungsarten	Ergebnis Vorvorjahr 2015	Vorjahr 2016	Planjahr 2017	Planjahr 2018	Planjahr 2019	Planjahr 2020	Planjahre nach 2020
<b>Maßnahme: 1 An- und Verkauf Grundstücke Bezeichnung geändert am 27.8.09</b>							
Grunderwerb unbebaute Grundstücke			4.000,00				
Grunderwerb Tiefbau							
<b>Summe Auszahlungen:</b>			<b>4.000,00</b>				
Verkauf von unbebauten Grundstücken			43.000,00	30.000,00			
Verkauf von geringwertigen Wirtschaftsgütern GWG							
<b>Summe Einzahlungen:</b>			<b>43.000,00</b>	<b>30.000,00</b>			
<b>Saldo der Aus- und Einzahlungen:</b>			<b>39.000,00</b>	<b>30.000,00</b>			
<b>Erläuterungen:</b> 114201-029600-1-10: Pauschale für Grunderwerb in der OG 114201-143100-1-14: Verkauf Baugrundstücke							
<b>Maßnahme: 2 wiederkehrende Beiträge Straßenbau</b>							
Beiträge	52,39	46.000,00					
Anzahlungen auf Sonderposten aus Zuwendungen vom Land							
<b>Summe Einzahlungen:</b>	<b>52,39</b>	<b>46.000,00</b>					
<b>Saldo der Aus- und Einzahlungen:</b>	<b>52,39</b>	<b>46.000,00</b>					
<b>Erläuterungen:</b> 541001-232500-2-1: Beiträge für Ausbau "Wasserberg" (65 % der Gesamtkosten)							
<b>Maßnahme: 3 Spielgeräte Spielplatz (inkl. Neugestaltung Spielplatz)</b>							
Tiefbau	3.046,00						
Bewegliches Anlagevermögen							
<b>Summe Auszahlungen:</b>	<b>3.046,00</b>						
Zuwendungen vom Land							
Zuwendungen vom privaten Bereich							
<b>Summe Einzahlungen:</b>							
<b>Saldo der Aus- und Einzahlungen:</b>	<b>- 3.046,00</b>						
<b>Erläuterungen:</b> 366101-022500-3-1: Neugestaltung Spielplatz							
<b>Maßnahme: 8 Maschinen und Geräte Bauhof</b>							
Bewegliches Anlagevermögen		1.000,00	2.000,00	2.000,00	2.000,00	2.000,00	
<b>Summe Auszahlungen:</b>		<b>1.000,00</b>	<b>2.000,00</b>	<b>2.000,00</b>	<b>2.000,00</b>	<b>2.000,00</b>	
<b>Saldo der Aus- und Einzahlungen:</b>		<b>- 1.000,00</b>	<b>- 2.000,00</b>	<b>- 2.000,00</b>	<b>- 2.000,00</b>	<b>- 2.000,00</b>	
<b>Erläuterungen:</b> 114301-082900-8-4: Pauschale für Gesamt-HH							



## Investitionsübersicht 2017/2018

Muster 9 (zu § 4 Abs. 12 GemHVO)

Ein- und Auszahlungsarten	Ergebnis Vorvorjahr 2015	Vorjahr 2016	Planjahr 2017	Planjahr 2018	Planjahr 2019	Planjahr 2020	Planjahre nach 2020
<b>Maßnahme: 13 Investitionszuschüsse an den privaten Bereich</b>							
Investitionszuschüsse an den privaten Bereich	1.500,00						
<b>Summe Auszahlungen:</b>	<b>1.500,00</b>						
<b>Saldo der Aus- und Einzahlungen:</b>	<b>- 1.500,00</b>						
<b>Maßnahme: 17 Investitionsmaßnahmen an Ortstraßen und Wirtschaftswegen z. B. Kanalerneuerungen oder Sanierung Wirtschaftswege</b>							
Tiefbau			25.000,00				
<b>Summe Auszahlungen:</b>			<b>25.000,00</b>				
Beiträge							
<b>Summe Einzahlungen:</b>							
<b>Saldo der Aus- und Einzahlungen:</b>			<b>- 25.000,00</b>				
<b>Erläuterungen:</b> 555901-048340-17-1: Wegebaumaßnahmen							
<b>Maßnahme: 18 Ausbau "Wasserberg"</b>							
Tiefbau	93.459,54						
Gründerwerb Tiefbau							
Investitionszuschüsse an Gemeinden und Gemeindeverbände	9.437,82						
<b>Summe Auszahlungen:</b>	<b>102.897,36</b>						
Zuwendungen von Gemeinden und Gemeindeverbänden							
<b>Summe Einzahlungen:</b>							
<b>Saldo der Aus- und Einzahlungen:</b>	<b>- 102.897,36</b>						
<b>Erläuterungen:</b> 541001-048240-18-1: Herstellungskosten, Honorar, Entwässerungen sowie Angleichungen							

**Berechnungsgrundlagen:**

Gesamtsumme aller geplanten Kredite über alle Jahre:	0,00
Gesamtsumme Aus- und Einzahlungen aller Maßnahmen:	104.600,00
Gesamtsumme VE aller Maßnahmen:	0,00



# Ortsgemeinde Fluterschen

in der Verbandsgemeinde Altenkirchen

Landkreis Altenkirchen

## Produkthaushaltsbuch 2017 und 2018 (wesentliche Produkte)

1110	Verwaltungsführung, Öffentlichkeitsarbeit, Gremien
1143	Bauhof
2810	Heimat-, Kulturpflege und sonstige örtliche Veranstaltungen
3661	Einrichtungen der Jugendarbeit
4210	Förderung des Sports
5110	Räumliche Planungs- und Entwicklungsmaßnahmen
5410	Gemeindestraßen, Konzessionsabgaben
5510	Öffentliches Grün, Landschaftsbau
5530	Friedhofs- und Bestattungswesen
5559	Gemeindliche Wirtschaftswege

<b>Produkt - Nr.:</b>	<b>Produkt - Bezeichnung:</b>
1110	Verwaltungsführung, Öffentlichkeitsarbeit, Gremien

<b>Ergebnishaushalt 1110 Verwaltungsführung, Öffentlichkeitsarbeit, Gremien:</b>							
<b>Bezeichnung</b>	<b>Ergebnis Vorvorjahr 2015</b>	<b>Vorjahr 2016</b>	<b>Planjahr 2017</b>	<b>Planjahr 2018</b>	<b>Planjahr 2019</b>	<b>Planjahr 2020</b>	
4. öffentlich-rechtliche Leistungsentgelte	240	100	100	100	100	100	100
431200 Gebühren für die Erteilung von Bescheiden (u.a. Genehmigungen, Ablehnungen, Untersagungen, Vorkaufsrecht)	240	100	100	100	100	100	100
<b>9. sonstige laufende Erträge</b>	<b>1.057</b>	<b>600</b>					
466140 Erträge aus der Auflösung von Rückstellungen	1.057	600					
10. Summe der laufenden Erträge aus Verwaltungstätigkeit	1.297	700	100	100	100	100	100
11. Personalaufwendungen	12.091	14.100	14.700	14.700	14.700	14.700	14.700
501100 Bürgermeister, Beigeordnete, Ortsvorsteher	10.678	10.900	12.000	12.000	12.000	12.000	12.000
501400 Rats- und Ausschussmitglieder	530	800	800	800	800	800	800
507910 Ehrensoldrückstellungen ** aktiver Ortsbürgermeister	883	2.400	1.900	1.900	1.900	1.900	1.900
12. Versorgungsaufwendungen	271	3.300					
511300 ehrenamtlich Tätige	271	3.300					
13. Aufwendungen für Sach- und Dienstleistungen	664	670	670	670	670	670	670
525430 Kostenerstattungen - an Gemeinden und Gemeindeverbände ** Mitteilungsblatt	664	670	670	670	670	670	670
16. Zuwendungen, Umlagen und sonstige Transferaufwendungen	180	200	200	200	200	200	200
541590 Zuweisungen und Zuschüsse für laufende Zwecke - an den sonstigen privaten Bereich ** Lebenshilfe Steckenstein 150 € und sonstige Wohlfahrtspflege	180	200	200	200	200	200	200
<b>18. sonstige laufende Aufwendungen</b>	<b>1.442</b>	<b>1.900</b>	<b>1.900</b>	<b>1.900</b>	<b>1.900</b>	<b>1.900</b>	<b>1.900</b>
563100 Büromaterial, Geschäftsaufwendungen	316	350	350	350	350	350	350
563900 Sonstiges	22						
564200 Beiträge zu Wirtschaftsverbänden, Berufsvertretungen, Berufsgenossenschaften und Vereinen ** Gemeinde- und Städtebund	324	350	350	350	350	350	350
569200 Verfügungsmittel	100	400	400	400	400	400	400
569320 Ehrengeschenke/Ehrengaben ** Geburtstage, Goldene Hochzeiten	680	800	800	800	800	800	800
19. Summe der laufenden Aufwendungen aus Verwaltungstätigkeit	14.648	20.170	17.470	17.470	17.470	17.470	17.470
20. laufendes Ergebnis aus Verwaltungstätigkeit	- 13.351	- 19.470	- 17.370	- 17.370	- 17.370	- 17.370	- 17.370
<b>23. Finanzergebnis</b>							
<b>24. ordentliches Ergebnis</b>	<b>- 13.351</b>	<b>- 19.470</b>	<b>- 17.370</b>	<b>- 17.370</b>	<b>- 17.370</b>	<b>- 17.370</b>	<b>- 17.370</b>
27. außerordentliches Ergebnis							
<b>28. Jahresergebnis des Teilhaushalts vor Verrechnung der internen Leistungsbeziehungen</b>	<b>- 13.351</b>	<b>- 19.470</b>	<b>- 17.370</b>	<b>- 17.370</b>	<b>- 17.370</b>	<b>- 17.370</b>	<b>- 17.370</b>

<b>Ergebnishaushalt 1110 Verwaltungsführung, Öffentlichkeitsarbeit, Gremien:</b>						
<b>Bezeichnung</b>	<b>Ergebnis Vorvorjahr 2015</b>	<b>Vorjahr 2016</b>	<b>Planjahr 2017</b>	<b>Planjahr 2018</b>	<b>Planjahr 2019</b>	<b>Planjahr 2020</b>
<b>31. <u>Saldo der Erträge und Aufwendungen aus internen Leistungsbeziehungen</u></b>						
32. Jahresergebnis des Teilhaushalts nach Verrechnung der internen Leistungsbeziehungen	- 13.351	- 19.470	- 17.370	- 17.370	- 17.370	- 17.370

\*\* : Buchungsstelle - Bemerkung

<b>Produkt - Nr.:</b>	<b>Produkt - Bezeichnung:</b>
1143	Bauhof (Gemeindearbeiter, gemeindliche Objekte, Maschinen und Werkzeuge)

<b>Ergebnishaushalt 1143 Bauhof (Gemeindearbeiter, gemeindliche Objekte, Maschinen und Werkzeuge:</b>						
<b>Bezeichnung</b>	<b>Ergebnis Vorvorjahr 2015</b>	<b>Vorjahr 2016</b>	<b>Planjahr 2017</b>	<b>Planjahr 2018</b>	<b>Planjahr 2019</b>	<b>Planjahr 2020</b>
10. Summe der laufenden Erträge aus Verwaltungstätigkeit						
11. Personalaufwendungen	5.294	5.000	7.000	7.000	7.000	7.000
502900 Sonstige Vergütungen, Leistungszulagen	5.294	5.000	7.000	7.000	7.000	7.000
13. Aufwendungen für Sach- und Dienstleistungen	743	1.800	1.800	1.800	1.800	1.800
523130 Gebäude einschließlich der Bestandteile, die dem Gebäude zuzurechnen sind		100	100	100	100	100
523220 Bewirtschaftung der Grundstücke und Gebäude - Wasser, Abwasser, Abfall (wkB, Gebühren)	70	100	100	100	100	100
523500 Fahrzeugunterhaltung		100	100	100	100	100
523600 Unterhaltung der Maschinen, Geräte, Betriebs- und Geschäftsausstattung sowie Kleinteile bis 1.000 € (netto)	673	1.500	1.500	1.500	1.500	1.500
14. Abschreibungen auf immaterielle Vermögensgegenstände des Anlagevermögens und auf Sachanlagen sowie auf aktivierte Aufwendungen für die Inangasetzung und Erweiterung der Verwaltung		1.000	500	500	500	500
534000 Abschreibungen auf bebaute Grundstücke und grundstücksgleiche Rechte		500				
538500 Abschreibungen auf Betriebs- und Geschäftsausstattung		500	500	500	500	500
<b>18. sonstige laufende Aufwendungen</b>	<b>83</b>	<b>100</b>	<b>100</b>	<b>100</b>	<b>100</b>	<b>100</b>
564100 Versicherungsbeiträge	31	40	40	40	40	40
568100 Grundsteuer	9	20	20	20	20	20
568200 Kraftfahrzeugsteuer	43	40	40	40	40	40
19. Summe der laufenden Aufwendungen aus Verwaltungstätigkeit	6.120	7.900	9.400	9.400	9.400	9.400
20. laufendes Ergebnis aus Verwaltungstätigkeit	- 6.120	- 7.900	- 9.400	- 9.400	- 9.400	- 9.400
<b>23. Finanzergebnis</b>						
<b>24. ordentliches Ergebnis</b>	<b>- 6.120</b>	<b>- 7.900</b>	<b>- 9.400</b>	<b>- 9.400</b>	<b>- 9.400</b>	<b>- 9.400</b>
27. außerordentliches Ergebnis						
<b>28. Jahresergebnis des Teilhaushalts vor Verrechnung der internen Leistungsbeziehungen</b>	<b>- 6.120</b>	<b>- 7.900</b>	<b>- 9.400</b>	<b>- 9.400</b>	<b>- 9.400</b>	<b>- 9.400</b>
29. Erträge aus internen Leistungsbeziehungen		7.900	9.400	9.400	9.400	9.400
481000 Erträge aus internen Leistungsbeziehungen		7.900	9.400	9.400	9.400	9.400
<b>31. Saldo der Erträge und Aufwendungen aus internen Leistungsbeziehungen</b>		<b>7.900</b>	<b>9.400</b>	<b>9.400</b>	<b>9.400</b>	<b>9.400</b>
32. Jahresergebnis des Teilhaushalts nach Verrechnung der internen Leistungsbeziehungen	- 6.120		- 0	- 0	- 0	- 0

\*\* : Buchungsstelle - Bemerkung

**Maßnahmen 1143 Bauhof (Gemeindearbeiter, gemeindliche Objekte, Maschinen und Werkzeuge:**

**8 Maschinen und Geräte Bauhof**

Ein- und Auszahlungsarten	Ergebnis Vorvorjahr 2015	Vorjahr 2016	Planjahr 2017	Planjahr 2018	Planjahr 2019	Planjahr 2020	Planjahre nach 2020	bis einschl. Vorjahr bereitgestellt	Gesamt-ein-/auszahlungen	davon bereits geleistet (31.01.2016)
Bewegliches Anlagevermögen		1.000	2.000	2.000	2.000	2.000		4.000	12.000	6.058
<b>Summe Auszahlungsarten</b>		<b>1.000</b>	<b>2.000</b>	<b>2.000</b>	<b>2.000</b>	<b>2.000</b>		<b>4.000</b>	<b>12.000</b>	<b>6.058</b>
<b>Saldo Ein- und Auszahlungsarten</b>		<b>- 1.000</b>	<b>- 2.000</b>	<b>- 2.000</b>	<b>- 2.000</b>	<b>- 2.000</b>		<b>- 4.000</b>	<b>- 12.000</b>	<b>- 6.058</b>

<b>Produkt - Nr.:</b>	<b>Produkt - Bezeichnung:</b>
2810	Heimat-, Kulturpflege und sonstige örtliche Veranstaltungen

<b>Ergebnishaushalt 2810 Heimat-, Kulturpflege und sonstige örtliche Veranstaltungen:</b>						
<b>Bezeichnung</b>	<b>Ergebnis Vorvorjahr 2015</b>	<b>Vorjahr 2016</b>	<b>Planjahr 2017</b>	<b>Planjahr 2018</b>	<b>Planjahr 2019</b>	<b>Planjahr 2020</b>
5. privatrechtliche Leistungsentgelte	30					
441100 Erträge aus Verkäufen	30					
10. Summe der laufenden Erträge aus Verwaltungstätigkeit	30					
13. Aufwendungen für Sach- und Dienstleistungen	119	100	150	150	150	150
523210 Bewirtschaftung der Grundstücke und Gebäude - Energie (Strom, Öl, Gas)	119	100	150	150	150	150
** Strom Festplatz						
16. Zuwendungen, Umlagen und sonstige Transferaufwendungen	440	440	440	440	440	440
541590 Zuweisungen und Zuschüsse für laufende Zwecke - an den sonstigen privaten Bereich	440	440	440	440	440	440
** Frauenchor, Westerwaldverein je 220 €						
<b>18. sonstige laufende Aufwendungen</b>	<b>2.658</b>	<b>4.000</b>	<b>4.000</b>	<b>4.000</b>	<b>4.000</b>	<b>4.000</b>
569900 Sonstige (u. a. Partnerschaften, Heimatpflege, Dorfgemeinschaft, örtliche Feiern und Veranstaltungen)	2.658	4.000	4.000	4.000	4.000	4.000
** Seniorenfeier, Martinsfeier, Dorfzeitung, Miete						
19. Summe der laufenden Aufwendungen aus Verwaltungstätigkeit	3.217	4.540	4.590	4.590	4.590	4.590
20. laufendes Ergebnis aus Verwaltungstätigkeit	- 3.187	- 4.540	- 4.590	- 4.590	- 4.590	- 4.590
<b>23. Finanzergebnis</b>						
<b>24. ordentliches Ergebnis</b>	<b>- 3.187</b>	<b>- 4.540</b>	<b>- 4.590</b>	<b>- 4.590</b>	<b>- 4.590</b>	<b>- 4.590</b>
27. außerordentliches Ergebnis						
<b>28. Jahresergebnis des Teilhaushalts vor Verrechnung der internen Leistungsbeziehungen</b>	<b>- 3.187</b>	<b>- 4.540</b>	<b>- 4.590</b>	<b>- 4.590</b>	<b>- 4.590</b>	<b>- 4.590</b>
<b>31. Saldo der Erträge und Aufwendungen aus internen Leistungsbeziehungen</b>						
32. Jahresergebnis des Teilhaushalts nach Verrechnung der internen Leistungsbeziehungen	- 3.187	- 4.540	- 4.590	- 4.590	- 4.590	- 4.590

\*\* : Buchungsstelle - Bemerkung



<b>Produkt - Nr.:</b>	<b>Produkt - Bezeichnung:</b>
<b>3661</b>	<b>Einrichtungen der Jugendarbeit</b>

<b>Ergebnishaushalt 3661 Einrichtungen der Jugendarbeit:</b>						
<b>Bezeichnung</b>	<b>Ergebnis Vorvorjahr 2015</b>	<b>Vorjahr 2016</b>	<b>Planjahr 2017</b>	<b>Planjahr 2018</b>	<b>Planjahr 2019</b>	<b>Planjahr 2020</b>
10. Summe der laufenden Erträge aus Verwaltungstätigkeit						
13. Aufwendungen für Sach- und Dienstleistungen	65	3.800	4.300	4.300	4.300	4.300
523100 Unterhaltung der Grundstücke und Außenanlagen	65	800	800	800	800	800
523600 Unterhaltung der Maschinen, Geräte, Betriebs- und Geschäftsausstattung sowie Kleinteile bis 1.000 € (netto)		1.000	1.500	1.500	1.500	1.500
525430 Kostenerstattungen - an Gemeinden und Gemeindeverbände ** Einsatz Bauhof VG		2.000	2.000	2.000	2.000	2.000
14. Abschreibungen auf immaterielle Vermögensgegenstände des Anlagevermögens und auf Sachanlagen sowie auf aktivierte Aufwendungen für die Inangasetzung und Erweiterung der Verwaltung		500	500			
538500 Abschreibungen auf Betriebs- und Geschäftsausstattung		500	500			
<b>18. sonstige laufende Aufwendungen</b>		<b>500</b>	<b>500</b>	<b>500</b>	<b>500</b>	<b>500</b>
569900 Sonstige (u. a. Partnerschaften, Heimatpflege, Dorfgemeinschaft, örtliche Feiern und Veranstaltungen) ** Jugendarbeit		500	500	500	500	500
19. Summe der laufenden Aufwendungen aus Verwaltungstätigkeit	65	4.800	5.300	4.800	4.800	4.800
20. laufendes Ergebnis aus Verwaltungstätigkeit	- 65	- 4.800	- 5.300	- 4.800	- 4.800	- 4.800
<b>23. Finanzergebnis</b>						
<b>24. ordentliches Ergebnis</b>	<b>- 65</b>	<b>- 4.800</b>	<b>- 5.300</b>	<b>- 4.800</b>	<b>- 4.800</b>	<b>- 4.800</b>
27. außerordentliches Ergebnis						
<b>28. Jahresergebnis des Teilhaushalts vor Verrechnung der internen Leistungsbeziehungen</b>	<b>- 65</b>	<b>- 4.800</b>	<b>- 5.300</b>	<b>- 4.800</b>	<b>- 4.800</b>	<b>- 4.800</b>
30. Aufwendungen aus internen Leistungsbeziehungen		1.200	1.406	1.406	1.406	1.406
581000 Aufwendungen aus internen Leistungsbeziehungen		1.200	1.406	1.406	1.406	1.406
<b>31. Saldo der Erträge und Aufwendungen aus internen Leistungsbeziehungen</b>		<b>- 1.200</b>	<b>- 1.406</b>	<b>- 1.406</b>	<b>- 1.406</b>	<b>- 1.406</b>
32. Jahresergebnis des Teilhaushalts nach Verrechnung der internen Leistungsbeziehungen	- 65	- 6.000	- 6.706	- 6.206	- 6.206	- 6.206

\*\* : Buchungsstelle - Bemerkung

**Maßnahmen 3661 Einrichtungen der Jugendarbeit:****3 Spielgeräte Spielplatz (inkl. Neugestaltung Spielplatz)**

<b>Ein- und Auszahlungsarten</b>	<b>Ergebnis Vorvorjahr 2015</b>	<b>Vorjahr 2016</b>	<b>Planjahr 2017</b>	<b>Planjahr 2018</b>	<b>Planjahr 2019</b>	<b>Planjahr 2020</b>	<b>Planjahre nach 2020</b>	<b>bis einschl. Vorjahr bereitgestellt</b>	<b>Gesamt-ein-/auszahlungen</b>	<b>davon bereits geleistet (31.01.2016)</b>
Tiefbau	3.046							88.300	88.300	118.797
<b>Summe Auszahlungsarten</b>	<b>3.046</b>							<b>88.300</b>	<b>88.300</b>	<b>118.797</b>
<b>Saldo Ein- und Auszahlungsarten</b>	<b>- 3.046</b>							<b>- 88.300</b>	<b>- 88.300</b>	<b>- 118.797</b>

<b>Produkt - Nr.:</b>	<b>Produkt - Bezeichnung:</b>
4210	Förderung des Sports

<b>Ergebnishaushalt 4210 Förderung des Sports:</b>						
Bezeichnung	Ergebnis Vorvorjahr 2015	Vorjahr 2016	Planjahr 2017	Planjahr 2018	Planjahr 2019	Planjahr 2020
10. Summe der laufenden Erträge aus Verwaltungstätigkeit						
16. Zuwendungen, Umlagen und sonstige Transferaufwendungen	320	400	220	220	220	220
541590 Zuweisungen und Zuschüsse für laufende Zwecke - an den sonstigen privaten Bereich ** SSV Almersbach-Fluterschen 220€	320	400	220	220	220	220
19. Summe der laufenden Aufwendungen aus Verwaltungstätigkeit	320	400	220	220	220	220
20. laufendes Ergebnis aus Verwaltungstätigkeit	- 320	- 400	- 220	- 220	- 220	- 220
<b>23. Finanzergebnis</b>						
<b>24. ordentliches Ergebnis</b>	<b>- 320</b>	<b>- 400</b>	<b>- 220</b>	<b>- 220</b>	<b>- 220</b>	<b>- 220</b>
27. außerordentliches Ergebnis						
<b>28. Jahresergebnis des Teilhaushalts vor Verrechnung der internen Leistungsbeziehungen</b>	<b>- 320</b>	<b>- 400</b>	<b>- 220</b>	<b>- 220</b>	<b>- 220</b>	<b>- 220</b>
<b>31. Saldo der Erträge und Aufwendungen aus internen Leistungsbeziehungen</b>						
32. Jahresergebnis des Teilhaushalts nach Verrechnung der internen Leistungsbeziehungen	- 320	- 400	- 220	- 220	- 220	- 220

\*\*; Buchungsstelle - Bemerkung

<b>Maßnahmen 4210 Förderung des Sports:</b>										
<b>13 Investitionszuschüsse an den privaten Bereich</b>										
Ein- und Auszahlungsarten	Ergebnis Vorvorjahr 2015	Vorjahr 2016	Planjahr 2017	Planjahr 2018	Planjahr 2019	Planjahr 2020	Planjahre nach 2020	bis einschl. Vorjahr bereitgestellt	Gesamt-ein-/auszahlungen	davon bereits geleistet (31.01.2016)
Investitionszuschüsse an den privaten Bereich	1.500									1.500
<b>Summe Auszahlungsarten</b>	<b>1.500</b>									<b>1.500</b>
<b>Saldo Ein- und Auszahlungsarten</b>	<b>- 1.500</b>									<b>- 1.500</b>

<b>Produkt - Nr.:</b>	<b>Produkt - Bezeichnung:</b>
5110	Räumliche Planungs- und Entwicklungsmaßnahmen

<b>Ergebnishaushalt 5110 Räumliche Planungs- und Entwicklungsmaßnahmen:</b>						
<b>Bezeichnung</b>	<b>Ergebnis Vorvorjahr 2015</b>	<b>Vorjahr 2016</b>	<b>Planjahr 2017</b>	<b>Planjahr 2018</b>	<b>Planjahr 2019</b>	<b>Planjahr 2020</b>
10. Summe der laufenden Erträge aus Verwaltungstätigkeit						
<b>18. sonstige laufende Aufwendungen</b>			<b>30.000</b>			
562500 Sachverständigen-, Gerichts- und ähnliche Aufwendungen (u. a. Anwalts-, Notar-, Prozesskosten sowie Aufwendungen für die Erstellung von Bebauungsplänen) ** Entschädigungszahlung im Rahmen des Flurbereinigungsverfahrens			30.000			
19. Summe der laufenden Aufwendungen aus Verwaltungstätigkeit			30.000			
20. laufendes Ergebnis aus Verwaltungstätigkeit			- 30.000			
<b>23. Finanzergebnis</b>						
<b>24. ordentliches Ergebnis</b>			<b>- 30.000</b>			
27. außerordentliches Ergebnis						
<b>28. Jahresergebnis des Teilhaushalts vor Verrechnung der internen Leistungsbeziehungen</b>			<b>- 30.000</b>			
<b>31. Saldo der Erträge und Aufwendungen aus internen Leistungsbeziehungen</b>						
32. Jahresergebnis des Teilhaushalts nach Verrechnung der internen Leistungsbeziehungen			- 30.000			

\*\* : Buchungsstelle - Bemerkung

<b>Produkt - Nr.:</b>	<b>Produkt - Bezeichnung:</b>
<b>5410</b>	<b>Gemeindestraßen, Konzessionsabgaben</b>

<b>Ergebnishaushalt 5410 Gemeindestraßen, Konzessionsabgaben:</b>						
<b>Bezeichnung</b>	<b>Ergebnis Vorvorjahr 2015</b>	<b>Vorjahr 2016</b>	<b>Planjahr 2017</b>	<b>Planjahr 2018</b>	<b>Planjahr 2019</b>	<b>Planjahr 2020</b>
2. Zuwendungen, allgemeine Umlagen und sonstige Transfererträge		7.500	7.500	7.500	7.000	6.000
415100 Erträge aus der Auflösung von Sonderposten aus Zuwendungen		7.500	7.500	7.500	7.000	6.000
4. öffentlich-rechtliche Leistungsentgelte		30.500	30.500	30.500	30.000	29.000
437000 Erträge aus der Auflösung von Sonderposten für Beiträge und ähnlichen Entgelten		30.500	30.500	30.500	30.000	29.000
6. Kostenerstattungen und Kostenumlagen	1.224	1.160	1.160	1.160	1.160	1.160
442420 Kostenerstattungen und Kostenumlagen - vom Land	470	460	460	460	460	460
** jährliche Auflösung, Unterhaltung Pflanzfläche L267						
442430 Kostenerstattungen und Kostenumlagen - von Gemeinden und Gemeindeverbänden	640	700	700	700	700	700
** Glascontainer						
442590 Kostenerstattungen und Kostenumlagen - vom sonstigen privaten Bereich	114					
<b>9. sonstige laufende Erträge</b>	<b>11.552</b>	<b>16.500</b>	<b>14.000</b>	<b>14.000</b>	<b>14.000</b>	<b>14.000</b>
462500 Konzessionsabgaben	11.552	16.500	14.000	14.000	14.000	14.000
** Konzessionsabgaben						
10. Summe der laufenden Erträge aus Verwaltungstätigkeit	12.777	55.660	53.160	53.160	52.160	50.160
13. Aufwendungen für Sach- und Dienstleistungen	34.769	30.770	51.900	37.900	51.900	37.900
523210 Bewirtschaftung der Grundstücke und Gebäude - Energie (Strom, Öl, Gas)	4.157	4.400	4.400	4.400	4.400	4.400
** Strom Straßenbeleuchtung						
523220 Bewirtschaftung der Grundstücke und Gebäude - Wasser, Abwasser, Abfall (wkB, Gebühren)	69	70	100	100	100	100
** Brunnenstraße						
523380 Straßen, Wege, Plätze und Verkehrslenkungsanlagen	1.403	2.000	2.000	2.000	2.000	2.000
525430 Kostenerstattungen - an Gemeinden und Gemeindeverbände	14.478	10.000	30.000	16.000	30.000	16.000
** Erhöhte Straßenunterhaltung, 2019 Deckenerneuerung Talstraße						
525431 Kostenerstattungen - an Gemeinden und Gemeindeverbände - Straßenoberflächenentwässerung	10.894	10.900	12.000	12.000	12.000	12.000
** Erhöhung durch VG-Werke						
525510 Kostenerstattungen - an private Unternehmen	3.768	3.400	3.400	3.400	3.400	3.400
** Wartung Straßenbeleuchtung						
14. Abschreibungen auf immaterielle Vermögensgegenstände des Anlagevermögens und auf Sachanlagen sowie auf aktivierte Aufwendungen für die Ingangsetzung und Erweiterung der Verwaltung		56.000	59.000	58.500	56.500	51.500
532000 Abschreibungen auf immaterielle Vermögensgegenstände		5.000	8.500	8.500	7.500	7.500
534000 Abschreibungen auf bebaute Grundstücke und grundstücksgleiche Rechte		500	500	500		
535000 Abschreibung auf das Infrastrukturvermögen		49.500	49.000	49.000	49.000	44.000
538500 Abschreibungen auf Betriebs- und Geschäftsausstattung		1.000	1.000	500		
19. Summe der laufenden Aufwendungen aus Verwaltungstätigkeit	34.769	86.770	110.900	96.400	108.400	89.400

Ergebnishaushalt 5410 Gemeindestraßen, Konzessionsabgaben:						
Bezeichnung	Ergebnis Vorvorjahr 2015	Vorjahr 2016	Planjahr 2017	Planjahr 2018	Planjahr 2019	Planjahr 2020
20. laufendes Ergebnis aus Verwaltungstätigkeit	- 21.992	- 31.110	- 57.740	- 43.240	- 56.240	- 39.240
<b>23. Finanzergebnis</b>						
<b>24. ordentliches Ergebnis</b>	<b>- 21.992</b>	<b>- 31.110</b>	<b>- 57.740</b>	<b>- 43.240</b>	<b>- 56.240</b>	<b>- 39.240</b>
27. außerordentliches Ergebnis						
<b>28. Jahresergebnis des Teilhaushalts vor Verrechnung der internen Leistungsbeziehungen</b>	<b>- 21.992</b>	<b>- 31.110</b>	<b>- 57.740</b>	<b>- 43.240</b>	<b>- 56.240</b>	<b>- 39.240</b>
30. Aufwendungen aus internen Leistungsbeziehungen <i>581000 Aufwendungen aus internen Leistungsbeziehungen</i>		1.900 <i>1.900</i>	2.291 <i>2.291</i>	2.291 <i>2.291</i>	2.291 <i>2.291</i>	2.291 <i>2.291</i>
<b>31. Saldo der Erträge und Aufwendungen aus internen Leistungsbeziehungen</b>		<b>- 1.900</b>	<b>- 2.291</b>	<b>- 2.291</b>	<b>- 2.291</b>	<b>- 2.291</b>
32. Jahresergebnis des Teilhaushalts nach Verrechnung der internen Leistungsbeziehungen	- 21.992	- 33.010	- 60.031	- 45.531	- 58.531	- 41.531

\*\* : Buchungsstelle - Bemerkung

Maßnahmen 5410 Gemeindestraßen, Konzessionsabgaben:										
2 wiederkehrende Beiträge Straßenbau										
Ein- und Auszahlungsarten	Ergebnis Vorvorjahr 2015	Vorjahr 2016	Planjahr 2017	Planjahr 2018	Planjahr 2019	Planjahr 2020	Planjahre nach 2020	bis einschl. Vorjahr bereitgestellt	Gesamt-ein-/auszahlungen	davon bereits geleistet (31.01.2016)
Beiträge	52	46.000						134.000	134.000	110.571
<b>Summe Einzahlungsarten</b>	<b>52</b>	<b>46.000</b>						<b>134.000</b>	<b>134.000</b>	<b>110.571</b>
<b>Saldo Ein- und Auszahlungsarten</b>	<b>52</b>	<b>46.000</b>						<b>134.000</b>	<b>134.000</b>	<b>110.571</b>
18 Ausbau "Wasserberg"										
Ein- und Auszahlungsarten	Ergebnis Vorvorjahr 2015	Vorjahr 2016	Planjahr 2017	Planjahr 2018	Planjahr 2019	Planjahr 2020	Planjahre nach 2020	bis einschl. Vorjahr bereitgestellt	Gesamt-ein-/auszahlungen	davon bereits geleistet (31.01.2016)
Tiefbau	93.460							151.700	151.700	96.860
Investitionszuschüsse an Gemeinden und Gemeindeverbände	9.438							12.700	12.700	9.438
<b>Summe Auszahlungsarten</b>	<b>102.897</b>							<b>164.400</b>	<b>164.400</b>	<b>106.297</b>
<b>Saldo Ein- und Auszahlungsarten</b>	<b>- 102.897</b>							<b>- 164.400</b>	<b>- 164.400</b>	<b>- 106.297</b>

<b>Produkt - Nr.:</b>	<b>Produkt - Bezeichnung:</b>
5510	Öffentliches Grün, Landschaftsbau

<b>Ergebnishaushalt 5510 Öffentliches Grün, Landschaftsbau:</b>						
<b>Bezeichnung</b>	<b>Ergebnis Vorvorjahr 2015</b>	<b>Vorjahr 2016</b>	<b>Planjahr 2017</b>	<b>Planjahr 2018</b>	<b>Planjahr 2019</b>	<b>Planjahr 2020</b>
10. Summe der laufenden Erträge aus Verwaltungstätigkeit						
13. Aufwendungen für Sach- und Dienstleistungen	553	2.000	2.300	2.300	2.300	2.300
523100 <i>Unterhaltung der Grundstücke und Außenanlagen</i>	364	1.200	1.500	1.500	1.500	1.500
** u.a. Flursäuberung, Häckselaktion						
523210 <i>Bewirtschaftung der Grundstücke und Gebäude - Energie (Strom, Öl, Gas)</i>	189	200	200	200	200	200
** Strom Brunnenstraße; Festplatz bitte bei 281001 buchen						
523600 <i>Unterhaltung der Maschinen, Geräte, Betriebs- und Geschäftsausstattung sowie Kleinteile bis 1.000 € (netto)</i>		100	100	100	100	100
525430 <i>Kostenerstattungen - an Gemeinden und Gemeindeverbände</i>		500	500	500	500	500
19. Summe der laufenden Aufwendungen aus Verwaltungstätigkeit	553	2.000	2.300	2.300	2.300	2.300
20. laufendes Ergebnis aus Verwaltungstätigkeit	- 553	- 2.000	- 2.300	- 2.300	- 2.300	- 2.300
<b>23. Finanzergebnis</b>						
<b>24. ordentliches Ergebnis</b>	<b>- 553</b>	<b>- 2.000</b>	<b>- 2.300</b>	<b>- 2.300</b>	<b>- 2.300</b>	<b>- 2.300</b>
27. außerordentliches Ergebnis						
<b>28. Jahresergebnis des Teilhaushalts vor Verrechnung der internen Leistungsbeziehungen</b>	<b>- 553</b>	<b>- 2.000</b>	<b>- 2.300</b>	<b>- 2.300</b>	<b>- 2.300</b>	<b>- 2.300</b>
30. Aufwendungen aus internen Leistungsbeziehungen		4.000	4.787	4.787	4.787	4.787
581000 <i>Aufwendungen aus internen Leistungsbeziehungen</i>		4.000	4.787	4.787	4.787	4.787
<b>31. Saldo der Erträge und Aufwendungen aus internen Leistungsbeziehungen</b>		<b>- 4.000</b>	<b>- 4.787</b>	<b>- 4.787</b>	<b>- 4.787</b>	<b>- 4.787</b>
32. Jahresergebnis des Teilhaushalts nach Verrechnung der internen Leistungsbeziehungen	- 553	- 6.000	- 7.087	- 7.087	- 7.087	- 7.087

\*\* : Buchungsstelle - Bemerkung

<b>Produkt - Nr.:</b>	<b>Produkt - Bezeichnung:</b>
5530	Friedhofs- und Bestattungswesen

<b>Ergebnishaushalt 5530 Friedhofs- und Bestattungswesen:</b>						
<b>Bezeichnung</b>	<b>Ergebnis Vorvorjahr 2015</b>	<b>Vorjahr 2016</b>	<b>Planjahr 2017</b>	<b>Planjahr 2018</b>	<b>Planjahr 2019</b>	<b>Planjahr 2020</b>
10. Summe der laufenden Erträge aus Verwaltungstätigkeit						
16. Zuwendungen, Umlagen und sonstige Transferaufwendungen	5.228	4.500	5.200	5.300	5.300	5.300
541440 Zuweisungen und Zuschüsse für laufende Zwecke - an Zweckverbände ** Ausgleich Umlagen Friedhofverband	5.228	4.500	5.200	5.300	5.300	5.300
19. Summe der laufenden Aufwendungen aus Verwaltungstätigkeit	5.228	4.500	5.200	5.300	5.300	5.300
20. laufendes Ergebnis aus Verwaltungstätigkeit	- 5.228	- 4.500	- 5.200	- 5.300	- 5.300	- 5.300
<b>23. Finanzergebnis</b>						
<b>24. <u>ordentliches Ergebnis</u></b>	<b>- 5.228</b>	<b>- 4.500</b>	<b>- 5.200</b>	<b>- 5.300</b>	<b>- 5.300</b>	<b>- 5.300</b>
27. außerordentliches Ergebnis						
<b>28. <u>Jahresergebnis des Teilhaushalts vor Verrechnung der internen Leistungsbeziehungen</u></b>	<b>- 5.228</b>	<b>- 4.500</b>	<b>- 5.200</b>	<b>- 5.300</b>	<b>- 5.300</b>	<b>- 5.300</b>
<b>31. <u>Saldo der Erträge und Aufwendungen aus internen Leistungsbeziehungen</u></b>						
32. Jahresergebnis des Teilhaushalts nach Verrechnung der internen Leistungsbeziehungen	- 5.228	- 4.500	- 5.200	- 5.300	- 5.300	- 5.300

\*\* : Buchungsstelle - Bemerkung



<b>Produkt - Nr.:</b>	<b>Produkt - Bezeichnung:</b>
5559	Gemeindliche Wirtschaftswege

<b>Ergebnishaushalt 5559 Gemeindliche Wirtschaftswege:</b>						
Bezeichnung	Ergebnis Vorvorjahr 2015	Vorjahr 2016	Planjahr 2017	Planjahr 2018	Planjahr 2019	Planjahr 2020
2. Zuwendungen, allgemeine Umlagen und sonstige Transfererträge		1.500				
415100 Erträge aus der Auflösung von Sonderposten aus Zuwendungen		1.500				
4. öffentlich-rechtliche Leistungsentgelte	1.144	5.500	5.000	5.000	5.000	5.000
432300 Entgelte für die Unterhaltung von Straßen, Wirtschaftswegen u.a. öffentlichen Einrichtungen	1.144	1.000	1.000	1.000	1.000	1.000
437000 Erträge aus der Auflösung von Sonderposten für Beiträge und ähnlichen Entgelten		4.500	4.000	4.000	4.000	4.000
** Vorfinanzierung durch OG; Forderung zum 31.12.13 1.300 €						
10. Summe der laufenden Erträge aus Verwaltungstätigkeit	1.144	7.000	5.000	5.000	5.000	5.000
13. Aufwendungen für Sach- und Dienstleistungen	1.144	1.000	1.000	1.000	1.000	1.000
523380 Straßen, Wege, Plätze und Verkehrslenkungsanlagen		500	500	500	500	500
525430 Kostenerstattungen - an Gemeinden und Gemeindeverbände	1.144	500	500	500	500	500
14. Abschreibungen auf immaterielle Vermögensgegenstände des Anlagevermögens und auf Sachanlagen sowie auf aktivierte Aufwendungen für die Ingangsetzung und Erweiterung der Verwaltung		6.500	4.500	4.500	4.500	4.500
535000 Abschreibung auf das Infrastrukturvermögen		6.500	4.500	4.500	4.500	4.500
19. Summe der laufenden Aufwendungen aus Verwaltungstätigkeit	1.144	7.500	5.500	5.500	5.500	5.500
20. laufendes Ergebnis aus Verwaltungstätigkeit		- 500	- 500	- 500	- 500	- 500
<b>23. Finanzergebnis</b>						
<b>24. ordentliches Ergebnis</b>		<b>- 500</b>	<b>- 500</b>	<b>- 500</b>	<b>- 500</b>	<b>- 500</b>
27. außerordentliches Ergebnis						
<b>28. Jahresergebnis des Teilhaushalts vor Verrechnung der internen Leistungsbeziehungen</b>		<b>- 500</b>	<b>- 500</b>	<b>- 500</b>	<b>- 500</b>	<b>- 500</b>
<b>31. Saldo der Erträge und Aufwendungen aus internen Leistungsbeziehungen</b>						
32. Jahresergebnis des Teilhaushalts nach Verrechnung der internen Leistungsbeziehungen		- 500	- 500	- 500	- 500	- 500

\*\* : Buchungsstelle - Bemerkung

**Maßnahmen 5559 Gemeindliche Wirtschaftswege:****17 Investitionsmaßnahmen an Ortsstraßen und Wirtschaftswegen  
z. B. Kanalerneuerungen oder Sanierung Wirtschaftswege**

Ein- und Auszahlungsarten	Ergebnis Vorvorjahr 2015	Vorjahr 2016	Planjahr 2017	Planjahr 2018	Planjahr 2019	Planjahr 2020	Planjahre nach 2020	bis einschl. Vorjahr bereit- gestellt	Gesamt- ein-/aus- zahlungen	davon bereits geleistet (31.01.2016)
Tiefbau			25.000					25.000	50.000	
<b>Summe Auszahlungsarten</b>			<b>25.000</b>					<b>25.000</b>	<b>50.000</b>	
<b>Saldo Ein- und Auszahlungsarten</b>			<b>- 25.000</b>					<b>- 25.000</b>	<b>- 50.000</b>	

**Filtereinstellungen:**

Nur wesentliche Objekte: Ja

Aufgabenart: Keine Filterung

Produkt - Nr: von 0000 bis 9999

# **Ortsgemeinde Fluterschen**

in der Verbandsgemeinde Altenkirchen

Landkreis Altenkirchen

## **Ergebnishaushalt nach Leistung und Konto**

## Ergebnishaushalt nach Leistung und Konto 2017/2018

Leistung-Nr	Bezeichnung		Rechng.-Erg.					
Kontonr	Bezeichnung Konto (K) bzw. Buchungsstelle (B)	Gliederungsposition	Vorvorjahr 2015	Vorjahr 2016	Planjahr 2017	Planjahr 2018	Planjahr 2019	Planjahr 2020
	Bemerkung							
<b>111001</b>	<b>Verwaltungsführung, Öffentlichkeitsarbeit, Gremien</b>							
431200	Gebühren für die Erteilung von Bescheiden (u.a. Genehmigungen, Ablehnungen, Untersagungen, Vorkaufsrecht) (K)	4. öffentlich-rechtliche Leistungsentgelte	240	100	100	100	100	100
466140	Erträge aus der Auflösung von Rückstellungen (K)	9. sonstige laufende Erträge	1.057	600				
		<b>Summe Ertrag:</b>	<b>1.297</b>	<b>700</b>	<b>100</b>	<b>100</b>	<b>100</b>	<b>100</b>
501100	Bürgermeister, Beigeordnete, Ortsvorsteher (K)	11. Personalaufwendungen	10.678	10.900	12.000	12.000	12.000	12.000
501400	Rats- und Ausschussmitglieder (K)	11. Personalaufwendungen	530	800	800	800	800	800
507910	Ehrensoldrückstellungen (K)	11. Personalaufwendungen	883	2.400	1.900	1.900	1.900	1.900
	<i>Bem.: aktiver Ortsbürgermeister</i>							
511300	ehrenamtlich Tätige (K)	12. Versorgungsaufwendungen	271	3.300				
525430	Kostenerstattungen - an Gemeinden und Gemeindeverbände (K)	13. Aufwendungen für Sach- und Dienstleistungen	664	670	670	670	670	670
	<i>Bem.: Mitteilungsblatt</i>							
541590	Zuweisungen und Zuschüsse für laufende Zwecke - an den sonstigen privaten Bereich (K)	16. Zuwendungen, Umlagen und sonstige Transferaufwendungen	180	200	200	200	200	200
	<i>Bem.: Lebenshilfe Steckenstein 150 € und sonstige Wohlfahrtspflege</i>							
563100	Büromaterial, Geschäftsaufwendungen (K)	18. sonstige laufende Aufwendungen	316	350	350	350	350	350
563900	Sonstiges (K)	18. sonstige laufende Aufwendungen	22					
564200	Beiträge zu Wirtschaftsverbänden, Berufsvertretungen, Berufsgenossenschaften und Vereinen (K)	18. sonstige laufende Aufwendungen	324	350	350	350	350	350
	<i>Bem.: Gemeinde- und Städtebund</i>							
569200	Verfügungsmittel (K)	18. sonstige laufende Aufwendungen	100	400	400	400	400	400
569320	Ehrengeschenke/Ehrengaben (K)	18. sonstige laufende Aufwendungen	680	800	800	800	800	800
	<i>Bem.: Geburtstage, Goldene Hochzeiten</i>							
		<b>Summe Aufwand:</b>	<b>14.648</b>	<b>20.170</b>	<b>17.470</b>	<b>17.470</b>	<b>17.470</b>	<b>17.470</b>
	<b>Gesamt 111001 Verwaltungsführung, Öffentlichkeitsarbeit, Gremien:</b>		<b>- 13.351</b>	<b>- 19.470</b>	<b>- 17.370</b>	<b>- 17.370</b>	<b>- 17.370</b>	<b>- 17.370</b>

## Ergebnishaushalt nach Leistung und Konto 2017/2018

Leistung-Nr	Bezeichnung		Rechng.-Erg.					
Kontonr	Bezeichnung Konto (K) bzw. Buchungsstelle (B)	Gliederungsposition	Vorvorjahr 2015	Vorjahr 2016	Planjahr 2017	Planjahr 2018	Planjahr 2019	Planjahr 2020
Bemerkung								
<b>114201</b>	<b>Unbebaute Grundstücke</b>							
441200	Mieten und Pachten (K)	5. privatrechtliche Leistungsentgelte	109	10	100	100	100	100
		<b>Summe Ertrag:</b>	<b>109</b>	<b>10</b>	<b>100</b>	<b>100</b>	<b>100</b>	<b>100</b>
523220	Bewirtschaftung der Grundstücke und Gebäude - Wasser, Abwasser, Abfall (wkB, Gebühren) (K)	13. Aufwendungen für Sach- und Dienstleistungen	400	400	500	500	500	500
525430	Kostenerstattungen - an Gemeinden und Gemeindeverbände (K)	13. Aufwendungen für Sach- und Dienstleistungen	308	600	600	600	600	600
568100	Grundsteuer (K)	18. sonstige laufende Aufwendungen	41	50	50	50	50	50
		<b>Summe Aufwand:</b>	<b>749</b>	<b>1.050</b>	<b>1.150</b>	<b>1.150</b>	<b>1.150</b>	<b>1.150</b>
	<b>Gesamt 114201 Unbebaute Grundstücke:</b>		<b>- 639</b>	<b>- 1.040</b>	<b>- 1.050</b>	<b>- 1.050</b>	<b>- 1.050</b>	<b>- 1.050</b>
<b>114301</b>	<b>Bauhof (Gemeindearbeiter, gemeindliche Objekte, Maschinen und Werkzeuge</b>							
502900	Sonstige Vergütungen, Leistungszulagen (K)	11. Personalaufwendungen	5.294	5.000	7.000	7.000	7.000	7.000
523130	Gebäude einschließlich der Bestandteile, die dem Gebäude zuzurechnen sind (K)	13. Aufwendungen für Sach- und Dienstleistungen		100	100	100	100	100
523220	Bewirtschaftung der Grundstücke und Gebäude - Wasser, Abwasser, Abfall (wkB, Gebühren) (K)	13. Aufwendungen für Sach- und Dienstleistungen	70	100	100	100	100	100
523500	Fahrzeugunterhaltung (K)	13. Aufwendungen für Sach- und Dienstleistungen		100	100	100	100	100
523600	Unterhaltung der Maschinen, Geräte, Betriebs- und Geschäftsausstattung sowie Kleinteile bis 1.000 € (netto) (K)	13. Aufwendungen für Sach- und Dienstleistungen	673	1.500	1.500	1.500	1.500	1.500
534000	Abschreibungen auf bebaute Grundstücke und grundstücksgleiche Rechte (K)	14. Abschreibungen auf immaterielle Vermögensgegenstände des Anlagevermögens und auf Sachanlagen		500				

## Ergebnishaushalt nach Leistung und Konto 2017/2018

Leistung-Nr	Bezeichnung		Rechng.-Erg.					
Kontonr	Bezeichnung Konto (K) bzw. Buchungsstelle (B)	Gliederungsposition	Vorvorjahr 2015	Vorjahr 2016	Planjahr 2017	Planjahr 2018	Planjahr 2019	Planjahr 2020
Bemerkung								
538500	Abschreibungen auf Betriebs- und Geschäftsausstattung (K)	14. Abschreibungen auf immaterielle Vermögensgegenstände des Anlagevermögens und auf Sachanlagen		500	500	500	500	500
564100	Versicherungsbeiträge (K)	18. sonstige laufende Aufwendungen	31	40	40	40	40	40
568100	Grundsteuer (K)	18. sonstige laufende Aufwendungen	9	20	20	20	20	20
568200	Kraftfahrzeugsteuer (K)	18. sonstige laufende Aufwendungen	43	40	40	40	40	40
<b>Summe Aufwand:</b>			<b>6.120</b>	<b>7.900</b>	<b>9.400</b>	<b>9.400</b>	<b>9.400</b>	<b>9.400</b>
<b>Gesamt 114301 Bauhof (Gemeindearbeiter, gemeindliche Objekte, Maschinen und Werkzeuge):</b>			<b>- 6.120</b>	<b>- 7.900</b>	<b>- 9.400</b>	<b>- 9.400</b>	<b>- 9.400</b>	<b>- 9.400</b>
<b>114501</b>	<b>Zentrale Dienste, Versicherungen</b>							
564100	Versicherungsbeiträge (K)	18. sonstige laufende Aufwendungen	1.914	2.500	2.500	2.500	2.500	2.500
<i>Bem.: Gemeindehaftpflicht-, Unfall- und Eigenschadenversicherung</i>								
<b>Summe Aufwand:</b>			<b>1.914</b>	<b>2.500</b>	<b>2.500</b>	<b>2.500</b>	<b>2.500</b>	<b>2.500</b>
<b>Gesamt 114501 Zentrale Dienste, Versicherungen:</b>			<b>- 1.914</b>	<b>- 2.500</b>	<b>- 2.500</b>	<b>- 2.500</b>	<b>- 2.500</b>	<b>- 2.500</b>
<b>281001</b>	<b>Heimat-, Kulturpflege und sonstige örtliche Veranstaltungen</b>							
441100	Erträge aus Verkäufen (K)	5. privatrechtliche Leistungsentgelte	30					
442590	Kostenerstattungen und Kostenumlagen - vom sonstigen privaten Bereich (K)	6. Kostenerstattungen und Kostenumlagen						
<i>Bem.: Erstattung Stromkosten Festplatzbeleuchtung für Maifest</i>								
<b>Summe Ertrag:</b>			<b>30</b>					
523210	Bewirtschaftung der Grundstücke und Gebäude - Energie (Strom, Öl, Gas) (K)	13. Aufwendungen für Sach- und Dienstleistungen	119	100	150	150	150	150
<i>Bem.: Strom Festplatz</i>								
541590	Zuweisungen und Zuschüsse für laufende Zwecke - an den sonstigen privaten Bereich (K)	16. Zuwendungen, Umlagen und sonstige Transferaufwendungen	440	440	440	440	440	440
<i>Bem.: Frauenchor, Westerwaldverein je 220 €</i>								

## Ergebnishaushalt nach Leistung und Konto 2017/2018

Leistung-Nr	Bezeichnung		Rechng.-Erg.					
Kontonnr	Bezeichnung Konto (K) bzw. Buchungsstelle (B)	Gliederungsposition	Vorvorjahr 2015	Vorjahr 2016	Planjahr 2017	Planjahr 2018	Planjahr 2019	Planjahr 2020
	Bemerkung							
569900	Sonstige (u. a. Partnerschaften, Heimatpflege, Dorfgemeinschaft, örtliche Feiern und Veranstaltungen) (K) <i>Bem.: Seniorenfeier, Martinsfeier, Dorfzeitung, Miete</i>	18. sonstige laufende Aufwendungen	2.658	4.000	4.000	4.000	4.000	4.000
		<b>Summe Aufwand:</b>	<b>3.217</b>	<b>4.540</b>	<b>4.590</b>	<b>4.590</b>	<b>4.590</b>	<b>4.590</b>
		<b>Gesamt 281001 Heimat-, Kulturpflege und sonstige örtliche Veranstaltungen:</b>	<b>- 3.187</b>	<b>- 4.540</b>	<b>- 4.590</b>	<b>- 4.590</b>	<b>- 4.590</b>	<b>- 4.590</b>
<b>366101</b>	<b>Spielplätze</b>							
523100	Unterhaltung der Grundstücke und Außenanlagen (K)	13. Aufwendungen für Sach- und Dienstleistungen	65	800	800	800	800	800
523600	Unterhaltung der Maschinen, Geräte, Betriebs- und Geschäftsausstattung sowie Kleinteile bis 1.000 € (netto) (K)	13. Aufwendungen für Sach- und Dienstleistungen		1.000	1.500	1.500	1.500	1.500
525430	Kostenerstattungen - an Gemeinden und Gemeindeverbände (K)	13. Aufwendungen für Sach- und Dienstleistungen		2.000	2.000	2.000	2.000	2.000
	<i>Bem.: Einsatz Bauhof VG</i>							
538500	Abschreibungen auf Betriebs- und Geschäftsausstattung (K)	14. Abschreibungen auf immaterielle Vermögensgegenstände des Anlagevermögens und auf Sachanlagen		500	500			
		<b>Summe Aufwand:</b>	<b>65</b>	<b>4.300</b>	<b>4.800</b>	<b>4.300</b>	<b>4.300</b>	<b>4.300</b>
		<b>Gesamt 366101 Spielplätze:</b>	<b>- 65</b>	<b>- 4.300</b>	<b>- 4.800</b>	<b>- 4.300</b>	<b>- 4.300</b>	<b>- 4.300</b>
<b>366102</b>	<b>Jugendarbeit</b>							
569900	Sonstige (u. a. Partnerschaften, Heimatpflege, Dorfgemeinschaft, örtliche Feiern und Veranstaltungen) (K) <i>Bem.: Jugendarbeit</i>	18. sonstige laufende Aufwendungen		500	500	500	500	500
		<b>Summe Aufwand:</b>		<b>500</b>	<b>500</b>	<b>500</b>	<b>500</b>	<b>500</b>
		<b>Gesamt 366102 Jugendarbeit:</b>		<b>- 500</b>	<b>- 500</b>	<b>- 500</b>	<b>- 500</b>	<b>- 500</b>
<b>421001</b>	<b>Förderung des Sports</b>							
541590	Zuweisungen und Zuschüsse für laufende Zwecke - an den sonstigen privaten Bereich (K) <i>Bem.: SSV Almersbach-Fluterschen 220€</i>	16. Zuwendungen, Umlagen und sonstige Transferaufwendungen	320	400	220	220	220	220
		<b>Summe Aufwand:</b>	<b>320</b>	<b>400</b>	<b>220</b>	<b>220</b>	<b>220</b>	<b>220</b>

## Ergebnishaushalt nach Leistung und Konto 2017/2018

Leistung-Nr	Bezeichnung		Rechng.-Erg.					
Kontonr	Bezeichnung Konto (K) bzw. Buchungsstelle (B)	Gliederungsposition	Vorvorjahr 2015	Vorjahr 2016	Planjahr 2017	Planjahr 2018	Planjahr 2019	Planjahr 2020
	Bemerkung							
<b>Gesamt 421001 Förderung des Sports:</b>			<b>- 320</b>	<b>- 400</b>	<b>- 220</b>	<b>- 220</b>	<b>- 220</b>	<b>- 220</b>
<b>511001</b>	<b>Räumliche Planungs- und Entwicklungsmaßnahmen</b>							
562500	Sachverständigen-, Gerichts- und ähnliche Aufwendungen (u. a. Anwalts-, Notar-, Prozesskosten sowie Aufwendungen für die Erstellung von Bebauungsplänen) (K) <i>Bem.: Entschädigungszahlung im Rahmen des Flurbereinigungsverfahrens</i>	18. sonstige laufende Aufwendungen			30.000			
<b>Summe Aufwand:</b>					<b>30.000</b>			
<b>Gesamt 511001 Räumliche Planungs- und Entwicklungsmaßnahmen:</b>					<b>- 30.000</b>			
<b>541001</b>	<b>Gemeindestraßen, Konzessionsabgaben</b>							
415100	Erträge aus der Auflösung von Sonderposten aus Zuwendungen (K)	2. Zuwendungen, allgemeine Umlagen und sonstige Transfererträge		7.500	7.500	7.500	7.000	6.000
437000	Erträge aus der Auflösung von Sonderposten für Beiträge und ähnlichen Entgelten (K)	4. öffentlich-rechtliche Leistungsentgelte		30.500	30.500	30.500	30.000	29.000
442420	Kostenerstattungen und Kostenumlagen - vom Land (K) <i>Bem.: jährliche Auflösung, Unterhaltung Pflanzfläche L267</i>	6. Kostenerstattungen und Kostenumlagen	470	460	460	460	460	460
442430	Kostenerstattungen und Kostenumlagen - von Gemeinden und Gemeindeverbänden (K) <i>Bem.: Glascontainer</i>	6. Kostenerstattungen und Kostenumlagen	640	700	700	700	700	700
442590	Kostenerstattungen und Kostenumlagen - vom sonstigen privaten Bereich (K)	6. Kostenerstattungen und Kostenumlagen	114					
462500	Konzessionsabgaben (K) <i>Bem.: Konzessionsabgaben</i>	9. sonstige laufende Erträge	11.552	16.500	14.000	14.000	14.000	14.000
<b>Summe Ertrag:</b>			<b>12.777</b>	<b>55.660</b>	<b>53.160</b>	<b>53.160</b>	<b>52.160</b>	<b>50.160</b>
523210	Bewirtschaftung der Grundstücke und Gebäude - Energie (Strom, Öl, Gas) (K) <i>Bem.: Strom Straßenbeleuchtung</i>	13. Aufwendungen für Sach- und Dienstleistungen	4.157	4.400	4.400	4.400	4.400	4.400
523220	Bewirtschaftung der Grundstücke und Gebäude - Wasser, Abwasser, Abfall (wkB, Gebühren) (K) <i>Bem.: Brunnenstraße</i>	13. Aufwendungen für Sach- und Dienstleistungen	69	70	100	100	100	100



## Ergebnishaushalt nach Leistung und Konto 2017/2018

Leistung-Nr	Bezeichnung		Rechng.-Erg.					
Kontonnr	Bezeichnung Konto (K) bzw. Buchungsstelle (B)	Gliederungsposition	Vorvorjahr 2015	Vorjahr 2016	Planjahr 2017	Planjahr 2018	Planjahr 2019	Planjahr 2020
Bemerkung								
523380	Straßen, Wege, Plätze und Verkehrslenkungsanlagen (K)	13. Aufwendungen für Sach- und Dienstleistungen	1.403	2.000	2.000	2.000	2.000	2.000
525430	Kostenerstattungen - an Gemeinden und Gemeindeverbände (K)	13. Aufwendungen für Sach- und Dienstleistungen	14.478	10.000	30.000	16.000	30.000	16.000
	<i>Bem.: Erhöhte Straßenunterhaltung, 2019 Deckenerneuerung Talstraße</i>							
525431	Kostenerstattungen - an Gemeinden und Gemeindeverbände - Straßenoberflächenentwässerung (K)	13. Aufwendungen für Sach- und Dienstleistungen	10.894	10.900	12.000	12.000	12.000	12.000
	<i>Bem.: Erhöhung durch VG-Werke</i>							
525510	Kostenerstattungen - an private Unternehmen (K)	13. Aufwendungen für Sach- und Dienstleistungen	3.768	3.400	3.400	3.400	3.400	3.400
	<i>Bem.: Wartung Straßenbeleuchtung</i>							
532000	Abschreibungen auf immaterielle Vermögensgegenstände (K)	14. Abschreibungen auf immaterielle Vermögensgegenstände des Anlagevermögens und auf Sachanlagen		5.000	8.500	8.500	7.500	7.500
534000	Abschreibungen auf bebaute Grundstücke und grundstücksgleiche Rechte (K)	14. Abschreibungen auf immaterielle Vermögensgegenstände des Anlagevermögens und auf Sachanlagen		500	500	500		
535000	Abschreibung auf das Infrastrukturvermögen (K)	14. Abschreibungen auf immaterielle Vermögensgegenstände des Anlagevermögens und auf Sachanlagen		49.500	49.000	49.000	49.000	44.000
538500	Abschreibungen auf Betriebs- und Geschäftsausstattung (K)	14. Abschreibungen auf immaterielle Vermögensgegenstände des Anlagevermögens und auf Sachanlagen		1.000	1.000	500		
	<b>Summe Aufwand:</b>		<b>34.769</b>	<b>86.770</b>	<b>110.900</b>	<b>96.400</b>	<b>108.400</b>	<b>89.400</b>
	<b>Gesamt 541001 Gemeindestraßen, Konzessionsabgaben:</b>		<b>- 21.992</b>	<b>- 31.110</b>	<b>- 57.740</b>	<b>- 43.240</b>	<b>- 56.240</b>	<b>- 39.240</b>

## Ergebnishaushalt nach Leistung und Konto 2017/2018

Leistung-Nr	Bezeichnung		Rechng.-Erg.					
Kontonr	Bezeichnung Konto (K) bzw. Buchungsstelle (B)	Gliederungsposition	Vorvorjahr 2015	Vorjahr 2016	Planjahr 2017	Planjahr 2018	Planjahr 2019	Planjahr 2020
Bemerkung								
<b>551001</b>	<b>Öffentliches Grün, Landschaftsbau</b>							
523100	Unterhaltung der Grundstücke und Außenanlagen (K)	13. Aufwendungen für Sach- und Dienstleistungen	364	1.200	1.500	1.500	1.500	1.500
	<i>Bem.: u.a. Flursäuberung, Häckselaktion</i>							
523210	Bewirtschaftung der Grundstücke und Gebäude - Energie (Strom, Öl, Gas) (K)	13. Aufwendungen für Sach- und Dienstleistungen	189	200	200	200	200	200
	<i>Bem.: Strom Brunnenstraße; Festplatz bitte bei 281001 buchen</i>							
523600	Unterhaltung der Maschinen, Geräte, Betriebs- und Geschäftsausstattung sowie Kleinteile bis 1.000 € (netto) (K)	13. Aufwendungen für Sach- und Dienstleistungen		100	100	100	100	100
525430	Kostenerstattungen - an Gemeinden und Gemeindeverbände (K)	13. Aufwendungen für Sach- und Dienstleistungen		500	500	500	500	500
	<b>Summe Aufwand:</b>		<b>553</b>	<b>2.000</b>	<b>2.300</b>	<b>2.300</b>	<b>2.300</b>	<b>2.300</b>
	<b>Gesamt 551001 Öffentliches Grün, Landschaftsbau:</b>		<b>- 553</b>	<b>- 2.000</b>	<b>- 2.300</b>	<b>- 2.300</b>	<b>- 2.300</b>	<b>- 2.300</b>
<b>553001</b>	<b>Friedhofs- und Bestattungswesen</b>							
541440	Zuweisungen und Zuschüsse für laufende Zwecke - an Zweckverbände (K)	16. Zuwendungen, Umlagen und sonstige Transferaufwendungen	5.228	4.500	5.200	5.300	5.300	5.300
	<i>Bem.: Ausgleich Umlagen Friedhofverband</i>							
	<b>Summe Aufwand:</b>		<b>5.228</b>	<b>4.500</b>	<b>5.200</b>	<b>5.300</b>	<b>5.300</b>	<b>5.300</b>
	<b>Gesamt 553001 Friedhofs- und Bestattungswesen:</b>		<b>- 5.228</b>	<b>- 4.500</b>	<b>- 5.200</b>	<b>- 5.300</b>	<b>- 5.300</b>	<b>- 5.300</b>
<b>554001</b>	<b>Natursschutz und Landschaftspflege</b>							
523100	Unterhaltung der Grundstücke und Außenanlagen (K)	13. Aufwendungen für Sach- und Dienstleistungen						
525430	Kostenerstattungen - an Gemeinden und Gemeindeverbände (K)	13. Aufwendungen für Sach- und Dienstleistungen		500	500	500	500	500
	<i>Bem.: Ausgleich "Auf dem Nassen I"</i>							
	<b>Summe Aufwand:</b>			<b>500</b>	<b>500</b>	<b>500</b>	<b>500</b>	<b>500</b>
	<b>Gesamt 554001 Natursschutz und Landschaftspflege:</b>			<b>- 500</b>	<b>- 500</b>	<b>- 500</b>	<b>- 500</b>	<b>- 500</b>

## Ergebnishaushalt nach Leistung und Konto 2017/2018

Leistung-Nr	Bezeichnung		Rechng.-Erg.					
Kontonr	Bezeichnung Konto (K) bzw. Buchungsstelle (B)	Gliederungsposition	Vorvorjahr 2015	Vorjahr 2016	Planjahr 2017	Planjahr 2018	Planjahr 2019	Planjahr 2020
Bemerkung								
<b>555901</b>	<b>Gemeindliche Wirtschaftswege</b>							
415100	Erträge aus der Auflösung von Sonderposten aus Zuwendungen (K)	2. Zuwendungen, allgemeine Umlagen und sonstige Transfererträge		1.500				
432300	Entgelte für die Unterhaltung von Straßen, Wirtschaftswegen u.a. öffentlichen Einrichtungen (K) <i>Bem.: Vorfinanzierung durch OG; Forderung zum 31.12.13 1.300 €</i>	4. öffentlich-rechtliche Leistungsentgelte	1.144	1.000	1.000	1.000	1.000	1.000
437000	Erträge aus der Auflösung von Sonderposten für Beiträge und ähnlichen Entgelten (K)	4. öffentlich-rechtliche Leistungsentgelte		4.500	4.000	4.000	4.000	4.000
		<b>Summe Ertrag:</b>	<b>1.144</b>	<b>7.000</b>	<b>5.000</b>	<b>5.000</b>	<b>5.000</b>	<b>5.000</b>
523380	Straßen, Wege, Plätze und Verkehrslenkungsanlagen (K)	13. Aufwendungen für Sach- und Dienstleistungen		500	500	500	500	500
525430	Kostenerstattungen - an Gemeinden und Gemeindeverbände (K)	13. Aufwendungen für Sach- und Dienstleistungen	1.144	500	500	500	500	500
535000	Abschreibung auf das Infrastrukturvermögen (K)	14. Abschreibungen auf immaterielle Vermögensgegenstände des Anlagevermögens und auf Sachanlagen		6.500	4.500	4.500	4.500	4.500
		<b>Summe Aufwand:</b>	<b>1.144</b>	<b>7.500</b>	<b>5.500</b>	<b>5.500</b>	<b>5.500</b>	<b>5.500</b>
		<b>Gesamt 555901 Gemeindliche Wirtschaftswege:</b>		<b>- 500</b>	<b>- 500</b>	<b>- 500</b>	<b>- 500</b>	<b>- 500</b>
<b>611001</b>	<b>Steuern, allgemeine Zuweisungen, allgemeine Umlagen</b>							
401100	Grundsteuer A (K)	1. Steuern und ähnliche Abgaben	2.364	2.200	2.300	2.300	2.300	2.300
401200	Grundsteuer B (K)	1. Steuern und ähnliche Abgaben	58.940	55.500	59.300	59.300	59.300	59.300
401300	Gewerbesteuer (K)	1. Steuern und ähnliche Abgaben	90.706	90.000	100.000	100.000	100.000	100.000
402100	Gemeindeanteil an der Einkommensteuer (K)	1. Steuern und ähnliche Abgaben	239.082	243.900	250.000	256.000	262.300	269.000
402200	Gemeindeanteil an der Umsatzsteuer (K)	1. Steuern und ähnliche Abgaben	9.116	9.600	11.200	13.300	13.500	14.000

## Ergebnishaushalt nach Leistung und Konto 2017/2018

Leistung-Nr	Bezeichnung		Rechng.-Erg.					
Kontonr	Bezeichnung Konto (K) bzw. Buchungsstelle (B)	Gliederungsposition	Vorvorjahr 2015	Vorjahr 2016	Planjahr 2017	Planjahr 2018	Planjahr 2019	Planjahr 2020
	Bemerkung							
403300	Hundesteuer (K)	1. Steuern und ähnliche Abgaben	2.285	2.300	2.300	2.300	2.300	2.300
405210	Familienleistungsausgleich (vom Land) (K)	1. Steuern und ähnliche Abgaben	25.035	25.000	24.200	25.000	25.300	26.000
411110	Schlüsselzuweisung A (K)	2. Zuwendungen, allgemeine Umlagen und sonstige Transfererträge	35.059	64.500	43.900	32.500	54.500	52.000
416100	<i>Bem.: siehe Vorbericht</i> Allgemeine Umlagen vom Land (K)	2. Zuwendungen, allgemeine Umlagen und sonstige Transfererträge	1.294					
	<i>Bem.: Fonds dt. Einheit</i>							
		<b>Summe Ertrag:</b>	<b>463.882</b>	<b>493.000</b>	<b>493.200</b>	<b>490.700</b>	<b>519.500</b>	<b>524.900</b>
543100	Gewerbsteuerumlage (K)	16. Zuwendungen, Umlagen und sonstige Transferaufwendungen	27.320	17.100	15.000	19.000	19.000	19.000
544110	Finanzierungsbeitrag Fonds Deutsche Einheit (K)	16. Zuwendungen, Umlagen und sonstige Transferaufwendungen	1.898	1.200	500	1.000	1.100	1.100
544210	Allgemeine Umlagen an Gemeinden und Gemeindeverbände - Landkreis Altenkirchen (K)	16. Zuwendungen, Umlagen und sonstige Transferaufwendungen	203.576	207.500	210.000	215.800	217.900	219.500
544230	Allgemeine Umlagen an Gemeinden und Gemeindeverbände - Verbandsgemeinde Altenkirchen (K)	16. Zuwendungen, Umlagen und sonstige Transferaufwendungen	198.949	200.400	211.900	217.000	219.300	221.500
		<b>Summe Aufwand:</b>	<b>431.743</b>	<b>426.200</b>	<b>437.400</b>	<b>452.800</b>	<b>457.300</b>	<b>461.100</b>
		<b>Gesamt 611001 Steuern, allgemeine Zuweisungen, allgemeine Umlagen:</b>	<b>32.139</b>	<b>66.800</b>	<b>55.800</b>	<b>37.900</b>	<b>62.200</b>	<b>63.800</b>
<b>612001</b>	<b>Sonstige allgemeine Finanzwirtschaft</b>							
471430	Zinserträge für Kredite - von Gemeinden und Gemeindeverbänden (K) <i>Bem.: Verzinsung liquide Mittel</i>	21. Zins- und sonstige Finanzerträge	2.044	2.500	1.000	1.000	1.000	1.000
472000	Zinsen aus Stundungen und Verrentungen (K)	21. Zins- und sonstige Finanzerträge	4.479					
479200	Vollverzinsung aus Gewerbesteuer (§ 233a AO) (K)	21. Zins- und sonstige Finanzerträge	1.362	500	500	500	500	500

## Ergebnishaushalt nach Leistung und Konto 2017/2018

Leistung-Nr	Bezeichnung		Rechng.-Erg.					
Kontonr	Bezeichnung Konto (K) bzw. Buchungsstelle (B)	Gliederungsposition	Vorvorjahr 2015	Vorjahr 2016	Planjahr 2017	Planjahr 2018	Planjahr 2019	Planjahr 2020
	Bemerkung							
479900	Sonstige Zinsen u. ä. Erträge (K)	21. Zins- und sonstige Finanzerträge	5					
		<b>Summe Ertrag:</b>	<b>7.890</b>	<b>3.000</b>	<b>1.500</b>	<b>1.500</b>	<b>1.500</b>	<b>1.500</b>
579100	aus der Vollverzinsung der Gewerbesteuer (§ 233a AO) (K)	22. Zins- und sonstige Finanzaufwendungen	119	500	500	500	500	500
		<b>Summe Aufwand:</b>	<b>119</b>	<b>500</b>	<b>500</b>	<b>500</b>	<b>500</b>	<b>500</b>
		<b>Gesamt 612001 Sonstige allgemeine Finanzwirtschaft:</b>	<b>7.771</b>	<b>2.500</b>	<b>1.000</b>	<b>1.000</b>	<b>1.000</b>	<b>1.000</b>
		<b>Ertrag Gesamt:</b>	<b>487.129</b>	<b>559.370</b>	<b>553.060</b>	<b>550.560</b>	<b>578.360</b>	<b>581.760</b>
		<b>Aufwand Gesamt:</b>	<b>500.589</b>	<b>569.330</b>	<b>632.930</b>	<b>603.430</b>	<b>619.930</b>	<b>604.730</b>
		<b>Gesamt:</b>	<b>- 13.460</b>	<b>- 9.960</b>	<b>- 79.870</b>	<b>- 52.870</b>	<b>- 41.570</b>	<b>- 22.970</b>