


Ortsgemeinde Hirz-Maulsbach

in der Verbandsgemeinde Altenkirchen

Landkreis Altenkirchen



Haushaltssatzung und Haushaltsplan

für die Haushaltsjahre 2017 und 2018

Inhaltsverzeichnis

- Haushaltssatzung und Haushaltsplan für die Haushaltsjahre 2017 und 2018
- Vorbericht zum Haushaltsplan
- Bilanz zum 31.12.2010 (mit Vorjahr)
- Gesamtergebnishaushalt für die Haushaltsjahre 2017 und 2018
- Gesamtfinanzhaushalt für die Haushaltsjahre 2017 und 2018
- Zusammenstellung der Investitionen oberhalb der Wertgrenze nach § 7 der Haushaltssatzung
- Produkthaushaltsbuch 2017 und 2018 (wesentliche Produkte)
- Ergebnishaushalt nach Leistungen und Konten

Haushaltssatzung
der Ortsgemeinde Hirz-Maulsbach für die Haushaltsjahre 2017 und 2018
vom

Der Ortsgemeinderat hat aufgrund des § 95 Gemeindeordnung Rheinland-Pfalz (GemO) folgende Haushaltssatzung beschlossen, die hiermit bekannt gemacht wird:

§ 1
Ergebnis- und Finanzhaushalt

Festgesetzt werden

1. im Ergebnishaushalt

der Gesamtbetrag der Erträge auf

268.585 €

266.485 €

der Gesamtbetrag der Aufwendungen auf

283.710 €

284.110 €

Jahresüberschuss/Jahresfehlbetrag (-)

-15.125 €

-17.625 €

2. im Finanzhaushalt

die ordentlichen Einzahlungen auf

257.735 €

255.735 €

die ordentlichen Auszahlungen auf

255.210 €

255.710 €

Saldo der ordentlichen Ein- und Auszahlungen

2.525 €

25 €

die außerordentlichen Einzahlungen auf

0 €

0 €

die außerordentlichen Auszahlungen auf

0 €

0 €

Saldo der außerordentlichen Ein- und Auszahlungen

0 €

0 €

	Haushaltsjahr 2017	Haushaltsjahr 2018
die Einzahlungen aus Investitionstätigkeit auf	0 €	0 €
die Auszahlungen aus Investitionstätigkeit auf	12.500 €	2.000 €
<i>Saldo der Ein- und Auszahlungen aus Investitionstätigkeit</i>	<i>-12.500 €</i>	<i>-2.000 €</i>
die Einzahlungen aus Finanzierungstätigkeit auf	9.975 €	1.975 €
die Auszahlungen aus Finanzierungstätigkeit auf	0 €	0 €
<i>Saldo der Ein- und Auszahlungen aus Finanzierungstätigkeit</i>	<i>9.975 €</i>	<i>1.975 €</i>
der Gesamtbetrag der Einzahlungen auf	267.710 €	257.710 €
der Gesamtbetrag der Auszahlungen auf	267.710 €	257.710 €
Veränderung des Finanzmittelbestandes im Haushaltsjahr	-9.975 €	-1.975 €

§ 2

Gesamtbetrag der vorgesehenen Kredite

Der Gesamtbetrag der vorgesehenen Kredite, deren Aufnahme zur Finanzierung von Investitionen und Investitionsförderungsmaßnahmen erforderlich ist, wird festgesetzt für verzinste Kredite auf

0 €	0 €
-----	-----

§ 3

Gesamtbetrag der vorgesehenen Verpflichtungsermächtigungen

Verpflichtungsermächtigungen, die künftige Haushaltsjahre mit Auszahlungen für Investitionen und Investitionsförderungsmaßnahmen belasten, werden veranschlagt auf

0 €	0 €
-----	-----

Verpflichtungsermächtigungen, für die in den künftigen Haushaltsjahren voraussichtlich Investitionskredite aufgenommen werden müssen, werden veranschlagt auf

0 €	0 €
-----	-----

§ 4
Steuerhebesätze

Die Steuerhebesätze für die Gemeindesteuern werden für das
wie folgt festgesetzt:

1. Grundsteuer
 - a) für land- und forstwirtschaftliche Betriebe (Grundsteuer A)
 - b) für Grundstücke (Grundsteuer B)
2. Gewerbesteuer
3. Die Hundesteuer beträgt für Hunde, die innerhalb des Gemeindegebietes gehalten werden
 - für den ersten Hund
 - für den zweiten Hund
 - für jeden weiteren Hund
 - für gefährliche Hunde i.S.d. Gefahrenabwehrverordnung vom 20.06.2000

	Haushaltsjahr 2017	Haushaltsjahr 2018
--	--------------------	--------------------

	300 v. H.	300 v. H.
	365 v. H.	365 v. H.
	365 v. H.	365 v. H.
	48 €	48 €
	48 €	48 €
	72 €	72 €
	600 €	600 €

§ 5
Eigenkapital

voraussichtlicher Stand des Eigenkapitals zum 31.12. des Haushaltsjahres 2011
 Voraussichtlicher Stand des Eigenkapitals zum 31.12. des Haushaltsjahres 2012
 Voraussichtlicher Stand des Eigenkapitals zum 31.12. des Haushaltsjahres 2013
 Voraussichtlicher Stand des Eigenkapitals zum 31.12. des Haushaltsjahres 2014
 Voraussichtlicher Stand des Eigenkapitals zum 31.12. des Haushaltsjahres 2015
 Voraussichtlicher Stand des Eigenkapitals zum 31.12. des Haushaltsjahres 2016
 Voraussichtlicher Stand des Eigenkapitals zum 31.12. des Haushaltsjahres 2017
 Voraussichtlicher Stand des Eigenkapitals zum 31.12. des Haushaltsjahres 2018

	647.174 €	Eigenkapitalquote: wird noch ermittelt
	652.800 €	wird noch ermittelt
	660.731 €	wird noch ermittelt
	670.172 €	wird noch ermittelt
	679.119 €	wird noch ermittelt
	615.394 €	wird noch ermittelt
	600.269 €	wird noch ermittelt
	582.644 €	wird noch ermittelt

§ 6
Über- und außerplanmäßige Aufwendungen und Auszahlungen

Erhebliche über- und außerplanmäßige Aufwendungen oder Auszahlungen gemäß § 100 Abs. 1
Satz 2 GemO liegen vor, wenn im Einzelfall mehr als
überschritten sind.

	2.000 €	2.000 €
--	---------	---------

§ 7
Wertgrenze für Investitionen

Investitionen oberhalb der Wertgrenze von
sind im Einzelnen im Teilfinanzhaushalt darzustellen.

Haushaltsjahr 2017	Haushaltsjahr 2018
0 €	0 €

Hirz-Maulsbach
Ortsgemeinde Hirz-Maulsbach

.....
Dieter Zimmermann
Ortsbürgermeister

Haushaltsvermerke:

Nach § 16 Abs. 3 Gemeindehaushaltsverordnung (GemHVO) werden alle Auszahlungen aus Investitionstätigkeit innerhalb eines Teilfinanzhaushalts für gegenseitig deckungsfähig erklärt.

Nach § 16 Abs. 4 GemHVO werden Ansätze für ordentliche Auszahlungen zugunsten von Auszahlungen aus Investitionstätigkeit des selben Teilfinanzhaushalts für einseitig deckungsfähig erklärt.

Ortsgemeinde Hirz-Maulsbach

in der Verbandsgemeinde Altenkirchen

Landkreis Altenkirchen

Vorbericht zum Haushaltsplan für die Haushaltsjahre 2017 und 2018

A. Vorbemerkungen zum Haushaltsplan 2017/2018

Der Haushaltsplan teilt sich auf in einen **Ergebnis- und Finanzhaushalt**.

Im Zentrum der Haushaltsplanung steht der Ergebnisplan. Dieser zeigt eine Gegenüberstellung von jährlichen, periodengerecht zugeordneten Erträgen und Aufwendungen und bildet somit den Ressourcenverbrauch ab.

Der Haushaltsplan für die Haushaltsjahre 2017/2018 enthält Plandaten (Abschreibungen, Auflösungen von Sonderposten), die aus der Eröffnungsbilanz zum 01.01.2007 und den Jahresabschlüssen 2007 bis 2010 entwickelt wurden.

Der Finanzhaushalt enthält die Planansätze der Ein- und Auszahlungen. Er enthält im Gegensatz zum Ergebnishaushalt auch die Ein- und Auszahlungen für Investitionen, Tilgungen von Krediten und neuen Kreditaufnahmen und bildet die Veränderung der liquiden Mittel ab.

Nach § 4 GemHVO ist der Haushaltsplan angemessen in Teilhaushalte zu gliedern. Diese sind produktorientiert funktional oder nach der örtlichen Organisation institutionell zu gliedern.

Die sechs Hauptproduktbereiche

- | | |
|---------------------------|---------------------------------|
| - 1 - Zentrale Verwaltung | - 4 - Gesundheit und Sport |
| - 2 - Schule und Kultur | - 5 - Gestaltung der Umwelt |
| - 3 - Soziales und Jugend | - 6 - Zentrale Finanzleistungen |

wurden in 2 Teilhaushalte gegliedert. Diese Teilhaushalte bilden Bewirtschaftungseinheiten, d. h. innerhalb der Teilhaushalte gelten besondere Deckungsmöglichkeiten. Bei der Bildung wurde von einer Betrachtung der Aufgabenschwerpunkte ausgegangen, da die Teilhaushalte mit ihren wesentlichen Produkten die eigentliche Beratungs- und Entscheidungsebene sein sollen:

Teilhaushalt 1 - Allgemeine Aufgaben der Ortsgemeinde

Teilhaushalt 2 - Allgemeine Finanzwirtschaft

B. Übertragungen von Haushaltsermächtigungen

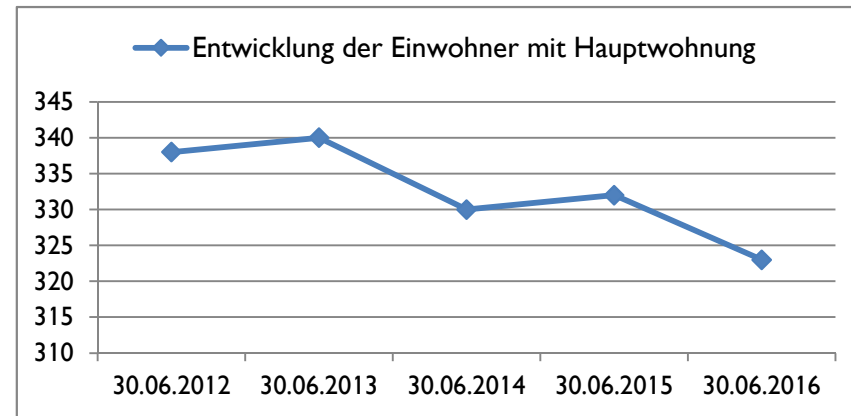
Nach § 17 GemHVO ist die Übertragung von Haushaltsermächtigungen ins Folgejahr grundsätzlich möglich. Hiermit sind Zahlungsermächtigungen gemeint, die im Folgejahr die geplanten Haushaltsansätze erhöhen. Auswirkungen auf den Jahresabschluss des laufenden Haushaltsjahres ergeben sich hierdurch jedoch nicht; entsprechende Finanzierungsmittel wären zu sichern.

Bei der Haushaltsplanung 2017/2018 wurde jedoch die zu erwartende Entwicklung der Auszahlungen für Investitionen aus dem Haushaltsjahr 2016 berücksichtigt und gegebenenfalls neu veranschlagt. Von einer Übertragung wird daher abgesehen.

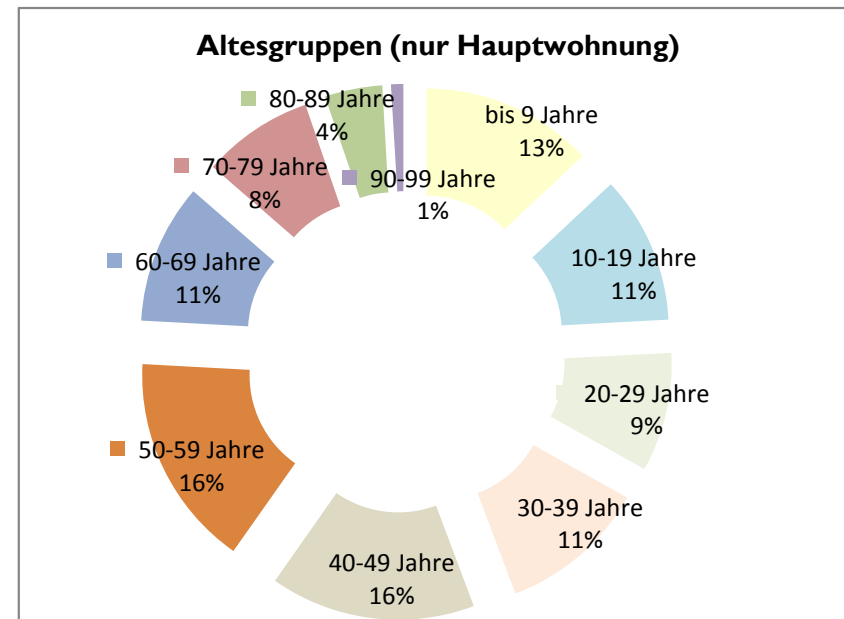
C. Statistische Angaben

Die Entwicklung der Einwohner stellt sich wie folgt dar:

am Stichtag	Haupt- wohnung	Neben- wohnung	Insgesamt
30.06.2012	338	10	348
30.06.2013	340	11	351
30.06.2014	330	10	340
30.06.2015	332	10	342
30.06.2016	323	8	331



Altersgruppen (nur HW zum 30.06.2016)	gesamt	in Prozent
bis 9 Jahre	42	13%
10-19 Jahre	36	11%
20-29 Jahre	29	9%
30-39 Jahre	36	11%
40-49 Jahre	50	15%
50-59 Jahre	52	16%
60-69 Jahre	34	11%
70-79 Jahre	27	8%
80-89 Jahre	14	4%
90-99 Jahre	3	1%
ab 100 Jahre	0	0%
gesamt	323	100%



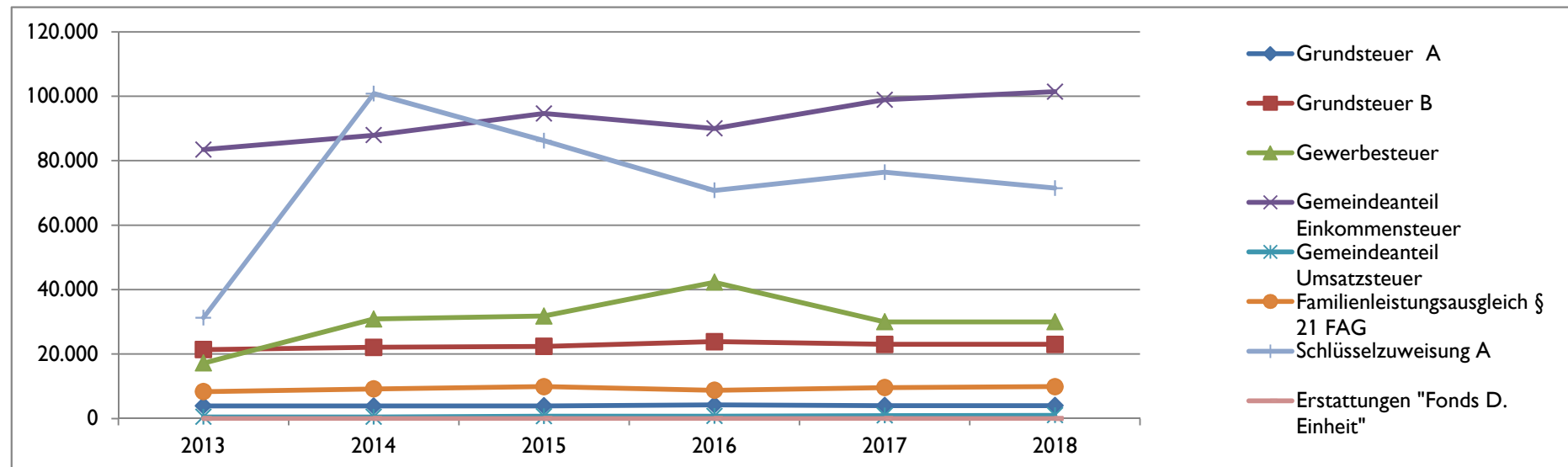
D. Übersicht über die Rechnungsergebnisse der Vorjahre

Übersicht über die Entwicklung der Jahresergebnisse			
lfd. Nr.	Ergebnis (gemäß § 2 Abs. 1 Nr. 31 GemHVO)	Jahr	Betrag
			in €
1	5. Haushaltsvorjahr (vorläufiges Ergebnis)	2012	5.626
2	4. Haushaltsvorjahr (vorläufiges Ergebnis)	2013	7.931
3	3. Haushaltsvorjahr (vorläufiges Ergebnis)	2014	9.441
4	2. Haushaltsvorjahr (vorläufiges Ergebnis)	2015	8.947
5	1. Haushaltsvorjahr (Ansatz des Haushaltsvorjahres einschließlich Nachträge)	2016	-63.725
6	Jahresergebnis (Ansatz des Haushaltsplanes)	2017	-15.125
7	Zwischensumme		-46.905
8	1. Haushaltsfolgejahr (Planung)	2018	-17.625
9	2. Haushaltsfolgejahr (Planung)	2019	-14.325
10	3. Haushaltsfolgejahr (Planung)	2020	-13.125
11	Summe		-91.980

Übersicht über die Entwicklung der Finanzmittelüberschüsse und -fehlbeträge					
lfd. Nr.	Ergebnis	Jahr	Saldo der ordentlichen und außerordent- lichen Ein- und Auszahlungen	/. plan- mäßige Tilgung	= vorzu- tragende Beträge
1	aus Haushaltsvorjahren vorzutragende Beträge; davon aus 2007-2011:		in €		141.154
2	5. Haushaltsvorjahr (vorläufiges Ergebnis)	2012	32.741	0	141.154
3	4. Haushaltsvorjahr (vorläufiges Ergebnis)	2013	29.074	0	170.228
4	3. Haushaltsvorjahr (vorläufiges Ergebnis)	2014	25.350	0	25.350
5	2. Haushaltsvorjahr (vorläufiges Ergebnis)	2015	29.130	0	29.130
6	1. Haushaltsvorjahr (Ansatz des Haushaltsvorjahres - einschließlich Nachträge)	2016	-44.475	0	-44.475
7	Jahresergebnis (Ansatz des Haushaltsplanes)	2017	2.525	0	2.525
8	vorzutragender Betrag				465.065
9	geplanter Vortrag 1. Haushaltsfolgejahr (Planung)	2018	25	0	25
10	geplanter Vortrag 2. Haushaltsfolgejahr (Planung)	2019	3.325	0	3.325
11	geplanter Vortrag 3. Haushaltsfolgejahr (Planung)	2020	4.225	0	4.225
12	Summe				472.640

E. Entwicklung wesentlicher Steuereinnahmen

Steuererträge zum Stand 01.01.2017	Soll - Erträge	Soll - Erträge	Soll - Erträge	Soll - Erträge	Planung-Erträge	Planung-Erträge
	2013	2014	2015	2016	2017	2018
	€	€	€	€	€	€
Grundsteuer A	3.907	3.894	3.924	4.207	4.000	4.000
Grundsteuer B	21.406	22.090	22.391	23.869	23.000	23.000
Gewerbsteuer	17.196	30.882	31.776	42.282	30.000	30.000
Gemeindeanteil Einkommensteuer	83.446	87.891	94.624	89.984	98.900	101.400
Gemeindeanteil Umsatzsteuer	507	516	724	730	900	1.000
Hundesteuer	1.854	2.072	2.325	2.288	2.200	2.200
Familienleistungsausgleich § 21 FAG	8.356	9.174	9.908	8.781	9.600	9.900
Summe	136.671	156.519	165.671	172.140	168.600	171.500
Schlüsselzuweisung A	31.310	100.799	86.176	70.755	76.400	71.500
Erstattungen "Fonds D. Einheit"	0	0	0	0	0	0
Summe	167.981	257.318	251.847	242.895	245.000	243.000



F. Entwicklung der Finanzkraft, allgemeine Zuweisungen und Umlagen

Haushaltsjahr	2013	2014	2015	2016	2017	Veränderung gegenüber		geschätzt
Ist Einnahme aus Zeitraum	1.10.11 - 30.9.12	1.10.12 - 30.9.13	1.10.13 - 30.9.14	1.10.14 - 30.9.15	1.10.15 - 30.9.16	2016		2018
	€	€	€	€	€	€	%	€
Grundsteuer A	3.779	3.834	3.906	3.882	4.296	414	10,66%	4.000
Grundsteuer B	21.223	23.225	23.298	23.962	24.134	172	0,72%	23.000
Gewerbesteuer	13.015	24.660	21.549	28.839	24.634	-4.205	-14,58%	27.650
Einkommensteuer	83.560	84.209	85.581	95.277	90.584	-4.693	-4,93%	98.500
Umsatzsteuer	490	505	515	667	733	66	9,90%	900
Familienleistungsausgleich	8.933	8.342	8.918	9.701	9.192	-509	-5,25%	9.600
Steuerkraftmesszahl	131.000	144.775	143.767	162.328	153.573	-8.755	-5,39%	163.650

Einwohnerzahl	338	340	330	332	323	-9	-2,71%	323
Steuerkr.je EW im Land Rh.-Pf	876,96 €	870,22 €	904,94 €	936,08 €	949,43 €	13	1,43%	973,05 €
Steuerkr.je EW der Ortsgemeinde	387,57 €	425,81 €	435,66 €	488,94 €	475,46 €	-13	-2,76%	506,66 €
% des Landesdurchschnittes	44,20%	48,93%	48,14%	52,23%	50,08%		-4,12%	52,07%
Schwellenwert des Landes <small>(75%/83%/77%/75%/75%)</small>	657,72 €	722,28 €	696,80 €	702,06 €	712,07 €	10	1,43%	729,79 €
Schlüsselzuweisung je EW	270,15 €	296,48 €	261,15 €	213,13 €	236,62 €	23	11,02%	223,14 €
Schlüsselzuweisung A gesamt	91.310 €	100.802 €	86.179 €	70.756 €	76.427 €	5.671	8,01%	72.080 €

Finanzkraft/Umlagegrundl.	222.310	245.577	229.946	233.084	230.000	-3.084	-1,32%	235.730
----------------------------------	----------------	----------------	----------------	----------------	----------------	---------------	---------------	----------------

Umlagen	2013	2014	2015	2016	2017	Veränderung gegenüber		geschätzt
						2016		2018
Kreisumlage Umlagesatz	43,00%	44,00%	44,00%	44,17%	44,23%		0,14%	44,23%
Umlagebetrag	95.593 €	108.054 €	101.176 €	102.557 €	101.242 €	-1.315	-1,28%	104.260 €
VG- Umlage Umlagesatz	44,00%	43,00%	43,00%	43,00%	44,50%		3,49%	44,50%
Umlagebetrag	97.816 €	105.598 €	98.877 €	100.226 €	102.349 €	2.123	2,12%	104.900 €
Kreis- u. VG Umlage	193.409	213.652	200.053	202.783	203.591	808	0,40%	209.160

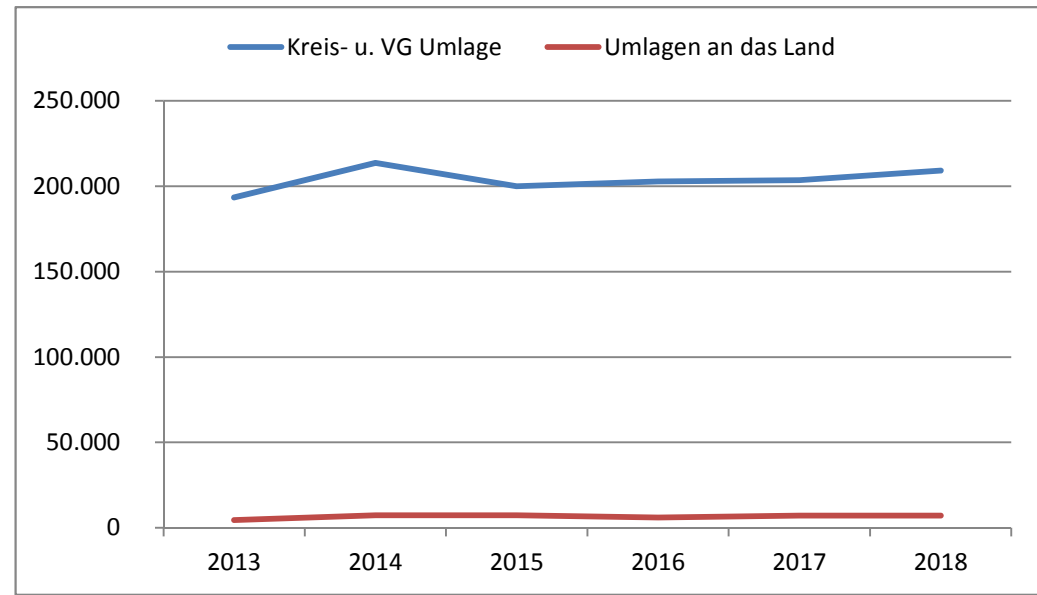
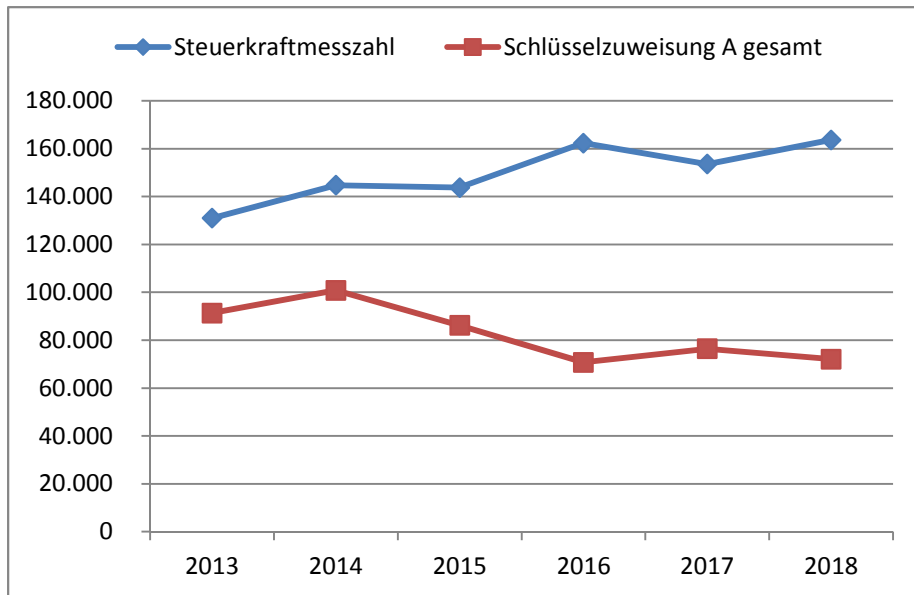
Haushaltsjahr	Soll 2013	Soll 2014	Soll 2015	Soll 2016	Planung 2017	Veränderung gegenüber		geschätzt
						2016		2018
Gewerbesteuerumlage	3.095	5.830	6.124	5.074	6.000	926	18,25%	6.000
Anteil "Fonds Deutsche Einheit"	1.536	1.458	1.253	958	1.100	142	14,82%	1.100
Finanzausgleichsumlage	0	0	0	0	0	0	0,00%	0
Umlagen an das Land	4.631	7.288	7.377	6.032	7.100	1.068	17,71%	7.100

Die Steuerkraftzahlen für das Haushaltsjahr 2017 wurden entsprechend dem Landesfinanzausgleichsgesetz (LFAG) aufgrund der Steuer-Ist-Einnahmen in der Zeit vom 1.10.2015 bis 30.09.2016 errechnet. Der Berechnung liegen die vom Ministerium des Innern, für Sport und Infrastruktur (ISIM) mitgeteilten Nivellierungssätze für die Grundsteuer A von 300 v. H. und für die Grundsteuer B von 365 v. H. zugrunde. Der Nivellierungssatz der Gewerbesteuer beträgt 365 v. H. (abzüglich Gewerbesteuerumlage von 69 v. H.= 296 v. H.).

Für die Ermittlung der Schlüsselzuweisung A für die Ortsgemeinden wurde für das Haushaltsjahr 2017 ein "Schwellenwert" von 75 % der landesdurchschnittlichen Steuerkraft berücksichtigt. Die landesdurchschnittliche Steuerkraft wurde vom Statistischen Landesamt mit 949,43 € pro Einwohner mitgeteilt. Jede Kommune, deren Steuerkraft unter 75,00 % (712,07 €/Einwohner) der landesdurchschnittlichen Steuerkraft (949,43 €/Einwohner) liegt, erhält als Ausgleich eine Schlüsselzuweisung A.

Die Steuerkraft der Ortsgemeinde beträgt 475 €/Einwohner und ist im Vergleich zum Vorjahr gesunken. Dies entspricht 50 % der landesdurchschnittlichen Steuerkraft. Die ermittelte Steuerkraft der Ortsgemeinde liegt unter 75 % der landesdurchschnittlichen Steuerkraft. Die Ortsgemeinde erhält daher eine Schlüsselzuweisung A von rund 76.400 € (237 €/Einwohner).

Die Berechnung der Kreisumlage erfolgte mit einem gesplitteten Hebesatz. Der Kreis partizipiert an den Umsatzsteuermehreinnahmen durch einen erhöhten Hebesatz von 49,80 %. Der Basishebesatz zur Berechnung der Kreisumlage bleibt im Jahr 2017 bei 44,00 %, so dass für das Jahr 2017 ein gewichteter Hebesatz von 44,23 % als Grundlage für die Kreisumlage dient. Für das Jahr 2018 wurde mit einem gewichteten Hebesatz von 44,23 % gerechnet.



G. Entwicklung der Investitionen und Investitionsfördermaßnahmen

Die voraussichtliche Ausführung der Haushaltsplanung der wesentlichen Investitionen im Haushaltsjahr 2017 und 2018 ist nachstehend dargestellt. Bei der Veranschlagung der Haushaltsmittel für Investitionen wurde die voraussichtliche Entwicklung berücksichtigt.

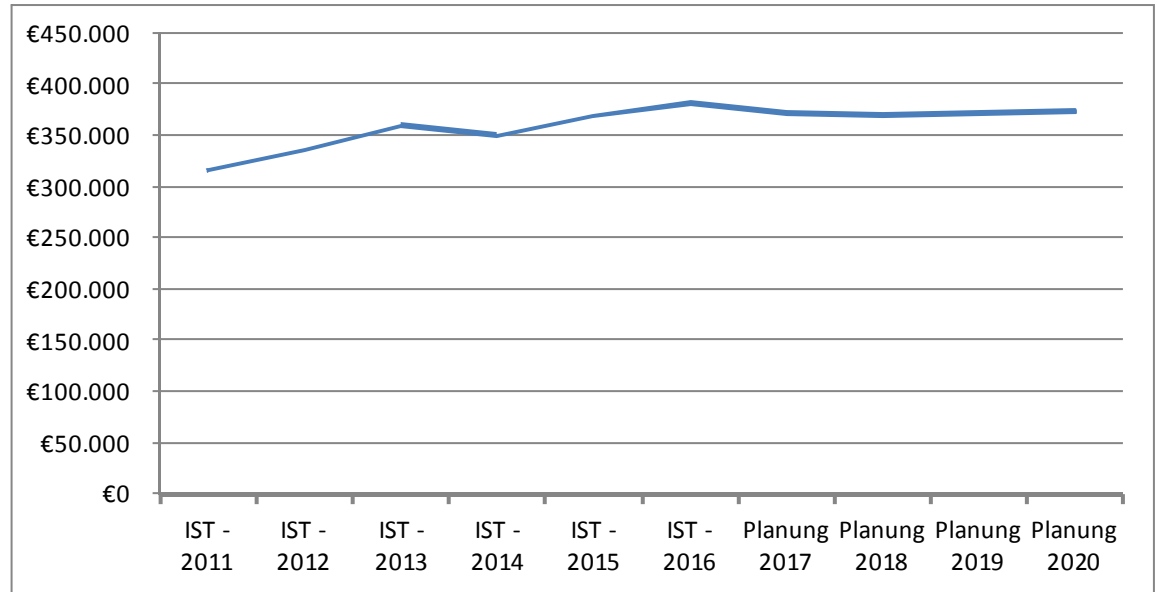
In den Planansätzen des Vorjahres sind Haushaltsermächtigungen des Vorvorjahres sowie Nachträge enthalten. Investitionsein- und auszahlungen des Haushaltsvorjahres wurden bis zum 31.12.2016 berücksichtigt.

Die wesentlichen Investitionen oberhalb der Wertgrenze gemäß § 7 der Haushaltssatzung sind:

		2016		2017		2018		2019/2020	
		Soll	Soll						
Maß-	Teilhaushalt 1:	Auszahlungen	Einzahlungen	Auszahlungen	Einzahlungen	Auszahlungen	Einzahlungen	Auszahlungen	Einzahlungen
nahm	Allgemeine Aufgaben der Ortsgemeinde	€	€	€	€	€	€	€	€
1	Investitionen Kinderspielplatz/ Bolzplatz			5.000		1.000		2.000	
	2017: Ballfangzaun; sonst Pauschale: 1.000 €								
9	Anschaffung bewegl. Anlagevermögen			1.000		1.000		2.000	
	2017: Sitzgruppen; sonst Pauschale: 1.000 €								
	zuzüglich Einzahlungen aus Grabnutzungsentgelten			-	-	-		-	
Summe der maßnahmenbedingten Ein- und Auszahlungen 2017/2018				6.000	-	2.000	-	4.000	-
Finanzmittelüberschuss/Finanzmittelfehlbetrag (-) für die Investitionen 2017/2018:				- 6.000		- 2.000		- 4.000	

H. Entwicklung der liquiden Mittel (Forderung/Verbindlichkeit gegenüber der Verbandsgemeinde)

Haushaltsjahr	Veränderung	Bestand zum 31.12.
IST - 2011		316.758 €
IST - 2012	20.039 €	336.797 €
IST - 2013	23.747 €	360.544 €
IST - 2014	-9.815 €	350.729 €
IST - 2015	19.085 €	369.814 €
IST - 2016	11.896 €	381.710 €
Planung 2017	-9.975 €	371.735 €
Planung 2018	-1.975 €	369.760 €
Planung 2019	1.325 €	371.085 €
Planung 2020	2.225 €	373.310 €



Die liquiden Mittel der Ortsgemeinde betragen zum 1.1.2017

381.710 € .

Der Finanzhaushalt weist bei den ordentlichen und außerordentlichen Ein- und Auszahlungen im Jahr 2017 einen Überschuss von 2.525 € aus. Der Saldo der Ein- und Auszahlungen aus Investitionstätigkeiten beträgt -12.500 €. Der Finanzmittelfehlbetrag beläuft sich auf 9.975 € und reduziert die liquiden Mittel der Ortsgemeinde.

Im Jahr 2018 weist der Finanzhaushalt bei den ordentlichen und außerordentlichen Ein- und Auszahlungen einen Überschuss von 25 € aus. Der Saldo der Ein- und Auszahlungen aus Investitionstätigkeit beträgt -2.000 €. Der sich daraus ergebene Finanzmittelfehlbetrag beläuft sich auf 1.975 € und erhöht die liquiden Mittel der Ortsgemeinde.

M. Haushaltsanalyse / Kennzahlen

lfd. Nr.	Kennzahl	Formel	Berechnung	Ergebnis in %
1	Aufwanddeckungsgrad	$= \frac{\text{ordentliche Erträge} * 100}{\text{ordentliche Aufwendungen}}$	$\frac{267.385 * 100}{283.510}$	94,31
2	Anlagenintensität	$= \frac{\text{Anlagevermögen} * 100}{\text{Gesamtvermögen}}$	$\frac{609.545 * 100}{904.712}$	67,37
3	Drittfinanzierungsquote	$= \frac{\text{Erträge aus der Auflösung von Sonderposten} * 100}{\text{Abschreibungen auf Anlagevermögen}}$	$\frac{(6800+3600+200) * 100}{27.000}$	38,52
4	Anlagendeckungsgrad II	$= \frac{(\text{Eigenkapital} + \text{Sonderposten aus Zuwendungen und Beiträgen} + \text{langfristiges Fremdkapital}) * 100}{\text{Anlagevermögen}}$	$\frac{(634.069+253.557) * 100}{609.545}$	145,62

Zur Ermittlung der Kennzahlen wurde die Bilanz des letzten Jahresabschlusses zum 31.12.2010 sowie die Daten der Haushaltsplanung 2017 herangezogen.

M.1 Haushaltsgesamtsituation = Aufwanddeckungsgrad

Der Aufwanddeckungsgrad gibt an, zu welchem Anteil ordentliche Aufwendungen (E 19) durch ordentliche Erträge (E 10) gedeckt werden können. Sie dient der Beurteilung der Generationengerechtigkeit. Durch eine vollständige Deckung, also mind. 100 %, wird das finanzielle Gleichgewicht innerhalb der Ergebnisrechnung erreicht und eine generationengerechte Haushaltspolitik betrieben.

Die Generationengerechtigkeit ist gegeben / nicht gegeben, da die ordentlichen Aufwendungen nicht zu 100 % durch die ordentlichen Erträge gedeckt werden können (\neq Haushaltsausgleich). Dies ergibt sich insbesondere aus den Transferaufwendungen (75 %) der Ortsgemeinde sowie den in Anspruch genommenen Sach- und Dienstleistungen (9 %) zur Unterhaltung des Anlagevermögens.

M.2 Vermögenslage= Anlagenintensität

Die Anlagenintensität stellt den Anteil des Anlagevermögens (A 1) am Gesamtvermögen auf der Aktivseite der Bilanz dar. Ein hoher Anteil des Anlagevermögens schränkt die Flexibilität und Anpassungsfähigkeit an Veränderungen des Verwaltungsumfeldes ein, da es sich dabei um langfristig gebundenes Vermögen handelt. Bei kommunalen Einrichtungen liegen naturgemäß hohe Anlagepositionen vor. Aufgrund des hohen Infrastrukturvermögens gibt es kaum Möglichkeiten dies zu ändern. Als Richtwert kann man annehmen, dass die Anlagenintensität in der Regel bei über 80 % liegt.

M.3 Vermögenslage = Drittfinanzierungsquote

Die Drittfinanzierungsquote stellt dar, inwieweit die Erträge aus der Auflösung von Sonderposten (Konten aus E 2 und E 4) die Belastungen durch Abschreibungen (E 14) auffangen.

Die Ortsgemeinde hat in der Vergangenheit ihr Anlagevermögen überwiegend selbst finanziert, sodass diese Quote 38,5 % ausweist.

M.4 Finanzlage = Anlagendeckungsgrad II

Der Anlagendeckungsgrad ist eine Bilanzkennzahl und stellt die "Silberne Bilanzregel" dar. Danach soll Vermögen, welches einer längeren

Ortsgemeinde Hirz-Maulsbach

in der Verbandsgemeinde Altenkirchen

Landkreis Altenkirchen

Bilanz in Kontoform zum 31.12.2010 (mit Vorjahr)

Bilanz in Kontoform 2010

13.01.2017

Zweijahressicht
zum 31.12.2010

12:27:48

53 Hirz-Maulsbach

Betragsangaben in EUR

Seite: 1

Aktiva	Haushaltsjahr 2010	Vorjahr 2009	Passiva	Haushaltsjahr 2010	Vorjahr 2009
Aktivseite			Passivseite		
1. Anlagevermögen	609.544,70	673.563,88	1. Eigenkapital	634.068,56	623.727,91
1.1. Immaterielle Vermögensgegenstände	2.153,62	3.358,65	1.1. Kapitalrücklage	570.591,84	570.591,84
1.1.1. Gewerbliche Schutzrechte und ähnliche Rechte und Werte sowie Lizenzen an solchen Rechten und Werten			1.2. Sonstige Rücklagen		
1.1.2. Geleistete Zuwendungen	2.153,62	3.358,65	1.3. Ergebnisvortrag	53.136,07	36.271,45
1.1.3. Gezahlte Investitionszuschüsse			1.4. Jahresüberschuss / Jahresfehlbetrag	10.340,65	16.864,62
1.1.4. Geschäfts- oder Firmenwert			2. Sonderposten	253.556,94	298.560,96
1.1.5. Anzahlungen auf immaterielle Vermögensgegenstände			2.1. Sonderposten für Belastungen aus dem kommunalen Finanzausgleich		
1.2. Sachanlagen	607.241,08	670.055,23	2.2. Sonderposten zum Anlagevermögen	245.907,94	290.674,96
1.2.1. Wald, Forsten	2.809,00	2.809,00	2.2.1. Sonderposten aus Zuwendungen	54.622,93	59.515,25
1.2.2. Sonstige unbebaute Grundstücke und grundstücksgleiche Rechte	7.441,01	7.441,01	2.2.2. Sonderposten aus Beiträgen und ähnlichen Entgelten	191.285,01	231.159,71
1.2.3. Bebaute Grundstücke und grundstücksgleiche Rechte	6.957,25	8.069,32	2.2.3. Sonderposten aus Anzahlungen für Anlagevermögen		
1.2.4. Infrastrukturvermögen	558.836,23	616.668,01	2.3. Sonderposten für den Gebührenaussgleich		
1.2.5. Bauten auf fremdem Grund und Boden	28.694,48	31.842,16	2.4. Sonderposten mit Rücklageanteil		
1.2.6. Kunstgegenstände, Denkmäler			2.5. Sonderposten aus Grabnutzungsentgelten		
1.2.7. Maschinen, technische Anlagen, Fahrzeuge			2.6. Sonderposten aus Anzahlungen für Grabnutzungsentgelte		
1.2.8. Betriebs- und Geschäftsausstattung	2.503,11	3.225,73	2.7. sonstige Sonderposten	7.649,00	7.886,00
1.2.9. Pflanzen, Tiere			3. Rückstellungen	15.404,00	13.700,00
1.2.10. Geleistete Anzahlungen, Anlagen im Bau			3.1. Rückstellungen für Pensionen und ähnliche Verpflichtungen	15.404,00	13.700,00
1.3. Finanzanlagen	150,00	150,00	3.2. Steuerrückstellungen		
1.3.1. Anteile an verbundenen Unternehmen			3.3. Rückstellungen für latente Steuern		
1.3.2. Ausleihungen an verbundene Unternehmen			3.4. Sonstige Rückstellungen		
1.3.3. Beteiligungen			4. Verbindlichkeiten	1.503,95	1.210,67
1.3.4. Ausleihungen an Unternehmen, mit denen ein Beteiligungsverhältnis besteht			4.1. Anleihen		
1.3.5. Sondervermögen, Zweckverbände, Anstalten des öffentlichen Rechts, rechtsfähige kommunale Stiftungen			4.2. Verbindlichkeiten aus Kreditaufnahmen		

Bilanz in Kontoform 2010

13.01.2017

Zweijahressicht
zum 31.12.2010

12:27:48

53 Hirz-Maulsbach

Betragsangaben in EUR

Seite: 2

Aktiva	Haushaltsjahr 2010	Vorjahr 2009	Passiva	Haushaltsjahr 2010	Vorjahr 2009
1.3.6. Ausleihungen an Sondervermögen, Zweckverbände, Anstalten des öffentlichen Rechts, rechtsfähige kommunale Stiftungen			4.2.1. Verbindlichkeiten aus Kreditaufnahmen für Investitionen		
1.3.7. Sonstige Wertpapiere des Anlagevermögens	150,00	150,00	4.2.2. Verbindlichkeiten aus Kreditaufnahmen zur Liquiditätssicherung		
1.3.8. Sonstige Ausleihungen			4.3. Verbindlichkeiten aus Vorgängen, die Kreditaufnahmen wirtschaftlich gleichkommen		
2. Umlaufvermögen	294.655,44	263.185,32	4.4. Erhaltene Anzahlungen auf Bestellungen		
2.1. Vorräte			4.5. Verbindlichkeiten aus Lieferungen und Leistungen	1.036,45	832,91
2.1.1. Roh-, Hilfs- und Betriebsstoffe			4.6. Verbindlichkeiten aus Transferleistungen		
2.1.2. Unfertige Erzeugnisse, unfertige Leistungen			4.7. Verbindlichkeiten gegenüber verbundenen Unternehmen		
2.1.3. Fertige Erzeugnisse, fertige Leistungen und Waren			4.8. Verbindlichkeiten gegenüber Unternehmen, mit denen ein Beteiligungsverhältnis besteht		
2.1.4. Geleistete Anzahlungen auf Vorräte			4.9. Verbindlichkeiten gegenüber Sondervermögen, Zweckverbänden, Anstalten des öffentlichen Rechts, rechtsfähige kommunale Stiftungen		
2.2. Forderungen und sonstige Vermögensgegenstände	294.655,44	263.185,32	4.10. Verbindlichkeiten gegenüber dem sonstigen öffentlichen Bereich	366,50	213,76
2.2.1. Öffentlich-rechtliche Forderungen, Forderungen aus Transferleistungen	7.067,12	29.017,42	4.11. Sonstige Verbindlichkeiten	101,00	164,00
2.2.2. Privatrechtliche Forderungen aus Lieferungen und Leistungen	709,32	6,95	5. Rechnungsabgrenzungsposten	178,16	61,16
2.2.3. Forderungen gegen verbundene Unternehmen					
2.2.4. Forderungen gegen Unternehmen, mit denen ein Beteiligungsverhältnis besteht					
2.2.5. Forderungen gegen Sondervermögen, Zweckverbände, Anstalten des öffentlichen Rechts, rechtsfähige kommunale Stiftungen					
2.2.6. Forderungen gegen den sonstigen öffentlichen Bereich	286.879,00	234.160,95			
2.2.7. sonstige Vermögensgegenstände					
2.2.8. wertberichtigte Forderungen					
2.3. Wertpapiere des Umlaufvermögens					
2.3.1. Anteile an verbundenen Unternehmen					
2.3.2. Sonstige Wertpapiere des Umlaufvermögens					
2.4. Kassenbestand, Bundesbankguthaben, Guthaben bei der Europäischen Zentralbank, Guthaben bei Kreditinstituten und Schecks					
3. Ausgleichsposten für latente Steuern					
4. Rechnungsabgrenzungsposten	511,47	511,50			

Bilanz in Kontoform 2010

13.01.2017

12:27:48

Zweijahressicht
zum 31.12.2010

53 Hirz-Maulsbach

Betragsangaben in EUR

Seite: 3

Aktiva	Haushaltsjahr 2010	Vorjahr 2009	Passiva	Haushaltsjahr 2010	Vorjahr 2009
4.1. Disagio					
4.2. Sonstige Rechnungsabgrenzungsposten	511,47	511,50			
5. Nicht durch Eigenkapital gedeckter Fehlbetrag					
Summe Aktiv	904.711,61	937.260,70	Summe Passiv	904.711,61	937.260,70

Ortsgemeinde Hirz-Maulsbach

in der Verbandsgemeinde Altenkirchen

Landkreis Altenkirchen

Gesamtergebnishaushalt für die Haushaltsjahre 2017 und 2018

Ergebnishaushalt Hirz-Maulsbach 2017/2018

Muster 5 (zu § 2 Abs. 1 GemHVO)

Bezeichnung	Rechn.-Erg. Vorvorjahr 2015	Vorjahr 2016	Planjahr 2017	Planjahr 2018	Planjahr 2019	Planjahr 2020
1. Steuern und ähnliche Abgaben	165.671	157.750	168.600	171.500	174.300	177.200
401100 Grundsteuer A	3.924	3.900	4.000	4.000	4.000	4.000
401200 Grundsteuer B	22.391	22.000	23.000	23.000	23.000	23.000
401300 Gewerbesteuer	31.776	22.600	30.000	30.000	30.000	30.000
402100 Gemeindeanteil an der Einkommensteuer	94.624	96.500	98.900	101.400	103.900	106.500
402200 Gemeindeanteil an der Umsatzsteuer	724	650	900	1.000	1.100	1.100
403300 Hundesteuer	2.325	2.200	2.200	2.200	2.200	2.200
405210 Familienleistungsausgleich (vom Land)	9.908	9.900	9.600	9.900	10.100	10.400
2. Zuwendungen, allgemeine Umlagen und sonstige Transfererträge	86.176	78.900	80.000	75.100	75.700	75.200
411110 Schlüsselzuweisung A	86.176	74.300	76.400	71.500	74.300	73.800
415100 Erträge aus der Auflösung von Sonderposten aus Zuwendungen		4.600	3.600	3.600	1.400	1.400
3. Erträge der sozialen Sicherung						
4. öffentlich-rechtliche Leistungsentgelte	2.382	11.050	9.650	9.550	6.650	6.650
431200 Gebühren für die Erteilung von Bescheiden (u.a. Genehmigungen, Ablehnungen, Untersagungen, Vorkaufsrecht)	60	100	100	100	100	100
431900 Sonstige (u. a. Verwaltungsgebühren, Beglaubigungsgebühren)	160	50	50	50	50	50
432300 Entgelte für die Unterhaltung von Straßen, Wirtschaftswegen u.a. öffentlichen Einrichtungen	2.162	2.700	2.700	2.700	2.700	2.700
437000 Erträge aus der Auflösung von Sonderposten für Beiträge und ähnlichen Entgelten		8.200	6.800	6.700	3.800	3.800
5. privatrechtliche Leistungsentgelte	103	35	35	35	35	35
441100 Erträge aus Verkäufen	70					
441200 Mieten und Pachten	33	35	35	35	35	35
6. Kostenerstattungen und Kostenumlagen	640	650	650	650	650	650
442430 Kostenerstattungen und Kostenumlagen - von Gemeinden und Gemeindeverbänden	640	650	650	650	650	650
7. Erhöhung oder Verminderung des Bestands an fertigen und unfertigen Erzeugnissen						
8. andere aktivierte Eigenleistungen						
9. sonstige laufende Erträge	9.419	8.450	8.450	8.450	8.450	8.450
462500 Konzessionsabgaben	8.378	8.000	8.000	8.000	8.000	8.000
462900 Sonstige laufende Erträge (z. B. Spenden)	1.041					
466100 Erträge aus der Auflösung von Wertberichtigungen und Sonderposten		200	200	200	200	200
466140 Erträge aus der Auflösung von Rückstellungen		250	250	250	250	250
10. Summe der laufenden Erträge aus Verwaltungstätigkeit	264.391	256.835	267.385	265.285	265.785	268.185
11. Personalaufwendungen	7.520	10.700	11.400	11.400	11.400	11.400

Ergebnishaushalt Hirz-Maulsbach 2017/2018

Muster 5 (zu § 2 Abs. 1 GemHVO)

Bezeichnung	Rechn.-Erg. Vorvorjahr 2015	Vorjahr 2016	Planjahr 2017	Planjahr 2018	Planjahr 2019	Planjahr 2020
501100 Bürgermeister, Beigeordnete, Ortsvorsteher	6.864	7.500	7.500	7.500	7.500	7.500
501400 Rats- und Ausschussmitglieder	300	500	500	500	500	500
502900 Sonstige Vergütungen, Leistungszulagen	356	1.200	1.900	1.900	1.900	1.900
507910 Ehrensoldrückstellungen		1.500	1.500	1.500	1.500	1.500
12. Versorgungsaufwendungen	1.644	1.700	1.750	1.750	1.750	1.750
511300 ehrenamtlich Tätige	1.644	1.700	1.750	1.750	1.750	1.750
13. Aufwendungen für Sach- und Dienstleistungen	16.930	63.600	25.100	20.100	20.200	20.100
523100 Unterhaltung der Grundstücke und Außenanlagen	1.409	1.500	2.000	2.000	2.000	2.000
523130 Gebäude einschließlich der Bestandteile, die dem Gebäude zuzurechnen sind	38	1.000	1.000	1.000	1.000	1.000
523210 Bewirtschaftung der Grundstücke und Gebäude - Energie (Strom, Öl, Gas)	396	700	700	700	700	700
523220 Bewirtschaftung der Grundstücke und Gebäude - Wasser, Abwasser, Abfall (wkB, Gebühren)	159	200	200	200	200	200
523380 Straßen, Wege, Plätze und Verkehrslenkungsanlagen	1.945	50.500	10.500	5.500	5.500	5.500
523600 Unterhaltung der Maschinen, Geräte, Betriebs- und Geschäftsausstattung sowie Kleinteile bis 1.000 € (netto)	402	1.500	1.500	1.500	1.500	1.500
525430 Kostenerstattungen - an Gemeinden und Gemeindeverbände	5.320	3.600	4.600	4.600	4.700	4.600
525431 Kostenerstattungen - an Gemeinden und Gemeindeverbände - Straßenoberflächenentwässerung		2.700	2.700	2.700	2.700	2.700
525490 Kostenerstattungen - an den sonstigen öffentlichen Bereich	4.819	1.000	1.000	1.000	1.000	1.000
525510 Kostenerstattungen - an private Unternehmen	2.443	900	900	900	900	900
14. Abschreibungen auf immaterielle Vermögensgegenstände des Anlagevermögens und auf Sachanlagen		31.000	27.000	26.900	21.800	21.500
532000 Abschreibungen auf immaterielle Vermögensgegenstände		1.800	1.800	1.800	1.800	1.800
534000 Abschreibungen auf bebaute Grundstücke und grundstücksgleiche Rechte		400	400	400	400	400
535000 Abschreibung auf das Infrastrukturvermögen		23.900	21.800	21.700	16.600	16.300
536000 Abschreibungen auf Bauten auf fremden Grund und Boden		3.100	1.300	1.300	1.300	1.300
538500 Abschreibungen auf Betriebs- und Geschäftsausstattung		1.800	1.700	1.700	1.700	1.700
15. Abschreibungen auf Vermögensgegenstände des Umlaufvermögens, soweit diese die üblichen Abschreibungen überschreiten						
16. Zuwendungen, Umlagen und sonstige Transferaufwendungen	208.227	209.400	211.800	217.300	219.400	221.100
541590 Zuweisungen und Zuschüsse für laufende Zwecke - an den sonstigen privaten Bereich	800	1.000	1.000	1.000	1.000	1.000
543100 Gewerbesteuerumlage	6.124	4.400	6.000	6.000	6.000	6.000
544110 Finanzierungsbeteiligung Fonds Deutsche Einheit	1.253	1.300	1.100	1.100	1.100	1.100
544210 Allgemeine Umlagen an Gemeinden und Gemeindeverbände - Landkreis Altenkirchen	101.175	103.100	101.300	104.300	105.300	106.000
544230 Allgemeine Umlagen an Gemeinden und Gemeindeverbände - Verbandsgemeinde Altenkirchen	98.875	99.600	102.400	104.900	106.000	107.000
17. Aufwendungen der sozialen Sicherung						
18. sonstige laufende Aufwendungen	4.722	6.460	6.460	6.460	6.560	6.460
562100 Mieten, Pachten und Erbbauzinsen	166	170	170	170	170	170
563100 Büromaterial, Geschäftsaufwendungen	71	250	250	250	350	250
563400 Telefon, Datenübertragungskosten						

Ergebnishaushalt Hirz-Maulsbach 2017/2018

Muster 5 (zu § 2 Abs. 1 GemHVO)

Bezeichnung	Rechn.-Erg. Vorvorjahr 2015	Vorjahr 2016	Planjahr 2017	Planjahr 2018	Planjahr 2019	Planjahr 2020
563900 Sonstiges	561	1.000	1.000	1.000	1.000	1.000
564100 Versicherungsbeiträge	974	1.120	1.120	1.120	1.120	1.120
564200 Beiträge zu Wirtschaftsverbänden, Berufsvertretungen, Berufsgenossenschaften und Vereinen	191	200	200	200	200	200
568100 Grundsteuer	7	20	20	20	20	20
569200 Verfügungsmittel	181	200	200	200	200	200
569320 Ehrengeschenke/Ehrengaben	345	500	500	500	500	500
569900 Sonstige (u. a. Partnerschaften, Heimatpflege, Dorfgemeinschaft, örtliche Feiern und Veranstaltungen)	2.226	3.000	3.000	3.000	3.000	3.000
19. Summe der laufenden Aufwendungen aus Verwaltungstätigkeit	239.042	322.860	283.510	283.910	281.110	282.310
20. laufendes Ergebnis aus Verwaltungstätigkeit	25.349	- 66.025	- 16.125	- 18.625	- 15.325	- 14.125
21. Zins- und sonstige Finanzerträge	2.979	2.500	1.200	1.200	1.200	1.200
471430 Zinserträge für Kredite - von Gemeinden und Gemeindeverbänden	2.018	2.300	1.000	1.000	1.000	1.000
479200 Vollverzinsung aus Gewerbesteuer (§ 233a AO)	955	200	200	200	200	200
479900 Sonstige Zinsen u. ä. Erträge	6					
22. Zins- und sonstige Finanzaufwendungen	52	200	200	200	200	200
579100 aus der Vollverzinsung der Gewerbesteuer (§ 233a AO)	52	200	200	200	200	200
23. Finanzergebnis	2.927	2.300	1.000	1.000	1.000	1.000
24. ordentliches Ergebnis	28.276	- 63.725	- 15.125	- 17.625	- 14.325	- 13.125
25. außerordentliche Erträge						
26. außerordentliche Aufwendungen						
27. außerordentliches Ergebnis						
28. Jahresergebnis Jahresüberschuss oder Jahresfehlbetrag	28.276	- 63.725	- 15.125	- 17.625	- 14.325	- 13.125
29. Einstellung in den Sonderposten für Belastungen aus dem kommunalen Finanzausgleich						
30. Entnahme aus dem Sonderposten für Belastungen aus dem kommunalen Finanzausgleich						
31. Jahresergebnis nach Berücksichtigung der Veränderung des Sonderpostens für Belastungen aus dem kommunalen Finanzausgleich	28.276	- 63.725	- 15.125	- 17.625	- 14.325	- 13.125

Ortsgemeinde Hirz-Maulsbach

in der Verbandsgemeinde Altenkirchen

Landkreis Altenkirchen

Gesamtfinanzhaushalt für die Haushaltsjahre 2017 und 2018

Finanzhaushalt Hirz-Maulsbach 2017/2018

Muster 7 (zu § 3 Abs. 1 Satz 2 GemHVO)

Bezeichnung	Rechn.-Erg. Vorvorjahr 2015	Vorjahr 2016	Planjahr 2017	Planjahr 2018	Planjahr 2019	Planjahr 2020
1. Steuern und ähnliche Abgaben	168.436	157.750	168.600	171.500	174.300	177.200
2. Zuwendungen, allgemeine Umlagen und sonstige Transfereinzahlungen	86.176	74.300	76.400	71.500	74.300	73.800
3. Einzahlungen der sozialen Sicherung						
4. öffentlich-rechtliche Leistungsentgelte	2.479	2.850	2.850	2.850	2.850	2.850
5. privatrechtliche Leistungsentgelte	103	35	35	35	35	35
6. Kostenerstattungen und Kostenumlagen		650	650	650	650	650
7. Erhöhung oder Verminderung des Bestands an fertigen und unfertigen Erzeugnissen						
8. andere aktivierte Eigenleistungen						
9. sonstige laufende Einzahlungen	6.935	8.000	8.000	8.000	8.000	8.000
10. Summe der laufenden Einzahlungen aus Verwaltungstätigkeit	264.129	243.585	256.535	254.535	260.135	262.535
11. Personalauszahlungen	7.485	9.200	9.900	9.900	9.900	9.900
12. Versorgungsauszahlungen	1.644	1.700	1.750	1.750	1.750	1.750
13. Auszahlungen für Sach- und Dienstleistungen	18.719	63.600	25.100	20.100	20.200	20.100
14. Zuwendungen, Umlagen und sonstige Transferauszahlungen	208.318	209.400	211.800	217.300	219.400	221.100
15. Auszahlungen der sozialen Sicherung						
16. sonstige laufende Auszahlungen	4.369	6.460	6.460	6.460	6.560	6.460
17. Summe der laufenden Auszahlungen aus Verwaltungstätigkeit	240.535	290.360	255.010	255.510	257.810	259.310
18. Saldo der laufenden Ein- und Auszahlungen aus Verwaltungstätigkeit	23.594	- 46.775	1.525	- 975	2.325	3.225
19. Zins- und sonstige Finanzeinzahlungen	3.296	2.500	1.200	1.200	1.200	1.200
20. Zins- und sonstige Finanzauszahlungen	52	200	200	200	200	200
21. Saldo der Zins- und der sonstigen Finanzein- und -auszahlungen	3.244	2.300	1.000	1.000	1.000	1.000
22. Saldo der ordentlichen Ein- und Auszahlungen	26.838	- 44.475	2.525	25	3.325	4.225
23. außerordentliche Einzahlungen						
24. außerordentliche Auszahlungen						
25. Saldo der außerordentlichen Ein- und Auszahlungen						

Finanzhaushalt Hirz-Maulsbach 2017/2018

Muster 7 (zu § 3 Abs. 1 Satz 2 GemHVO)

Bezeichnung	Rechn.-Erg. Vorvorjahr 2015	Vorjahr 2016	Planjahr 2017	Planjahr 2018	Planjahr 2019	Planjahr 2020
26. Saldo der ordentlichen und außerordentlichen Ein- und Auszahlungen	26.838	- 44.475	2.525	25	3.325	4.225
27. Einzahlungen aus Investitionszuwendungen	1.000					
28. Einzahlungen aus Beiträgen und ähnlichen Entgelten						
29. Einzahlungen für immaterielle Vermögensgegenstände						
30. Einzahlungen für Sachanlagen						
31. Einzahlungen für Finanzanlagen						
32. Einzahlungen aus sonstigen Ausleihungen und Kreditgewährungen						
33. Einzahlungen aus der Veräußerung von Vorräten						
34. sonstige Investitionseinzahlungen						
35. Summe der Einzahlungen aus Investitionstätigkeit	1.000					
36. Auszahlungen für immaterielle Vermögensgegenstände						
37. Auszahlungen für Sachanlagen	9.666	1.000	12.500	2.000	2.000	2.000
38. Auszahlungen für Finanzanlagen						
39. Auszahlungen für sonstige Ausleihungen und Kreditgewährungen						
40. Auszahlungen für den Erwerb von Vorräten						
41. sonstige Investitionsauszahlungen						
42. Summe der Auszahlungen aus Investitionstätigkeit	9.666	1.000	12.500	2.000	2.000	2.000
43. Saldo aus der Ein- und Auszahlungen aus Investitionstätigkeit	- 8.666	- 1.000	- 12.500	- 2.000	- 2.000	- 2.000
44. Finanzmittelüberschuss / Finanzmittelfehlbetrag	18.171	- 45.475	- 9.975	- 1.975	1.325	2.225
45. Einzahlungen aus der Aufnahme von Investitionskrediten						
46. Auszahlungen zur Tilgung von Investitionskrediten						
47. Saldo der Ein- und Auszahlungen aus Investitionskrediten						
48. Zunahme der Verbindlichkeiten gegenüber der Verbandsgemeinde aus der Aufnahme von Krediten zur Liquiditätssicherung						
49. Abnahme der Verbindlichkeiten gegenüber der Verbandsgemeinde aus der Aufnahme von Krediten zur Liquiditätssicherung						

Finanzhaushalt Hirz-Maulsbach 2017/2018

Muster 7 (zu § 3 Abs. 1 Satz 2 GemHVO)

Bezeichnung	Rechn.-Erg. Vorvorjahr 2015	Vorjahr 2016	Planjahr 2017	Planjahr 2018	Planjahr 2019	Planjahr 2020
50. Veränderung der Verbindlichkeiten gegenüber der Verbandsgemeinde aus Krediten zur Liquiditätssicherung						
51. Abnahme der Forderungen gegenüber der Verbandsgemeinde aus dem Zahlungsmittelbestand		45.475	9.975	1.975		
52. Zunahme der Forderungen gegenüber der Verbandsgemeinde aus dem Zahlungsmittelbestand	19.085				1.325	2.225
53. Veränderung der Forderungen gegenüber der Verbandsgemeinde aus dem Zahlungsmittelbestand	- 19.085	45.475	9.975	1.975	- 1.325	- 2.225
54. Saldo der Ein- und Auszahlungen aus Finanzierungstätigkeit	- 19.085	45.475	9.975	1.975	- 1.325	- 2.225
55. Einzahlungen aus durchlaufenden Geldern	2.349					
56. Auszahlungen aus durchlaufenden Geldern	1.436					
57. Saldo durchlaufende Gelder	913					
58. Verwendung des Finanzmittelüberschusses / Deckung des Finanzmittelfehlbetrags	- 18.171	45.475	9.975	1.975	- 1.325	- 2.225

Ortsgemeinde Hirz-Maulsbach

in der Verbandsgemeinde Altenkirchen

Landkreis Altenkirchen

Zusammenstellung der Investitionen oberhalb der Wertgrenze nach § 7 der Haushaltssatzung

Investitionsübersicht 2017/2018

Muster 9 (zu § 4 Abs. 12 GemHVO)

Ein- und Auszahlungsarten	Ergebnis Vorvorjahr 2015	Vorjahr 2016	Planjahr 2017	Planjahr 2018	Planjahr 2019	Planjahr 2020	Planjahre nach 2020
Maßnahme: 1 Investitionen für Kinderspielplatz/Bolzplatz							
Hochbau							
Bewegliches Anlagevermögen	2.241,46		5.000,00	1.000,00	1.000,00	1.000,00	
Geringwertige Wirtschaftsgüter GWG							
Summe Auszahlungen:	2.241,46		5.000,00	1.000,00	1.000,00	1.000,00	
Zuwendungen vom privaten Bereich	1.000,00						
Summe Einzahlungen:	1.000,00						
Saldo der Aus- und Einzahlungen:	- 1.241,46		- 5.000,00	- 1.000,00	- 1.000,00	- 1.000,00	
Erläuterungen: 366101-082900-1-4: 2017: Ballfangzaun; sonst: Pauschale 1.000 €							
Maßnahme: 3 Maßnahmen am Dorfplatz Niedermaulsbach Sanierung Ortseinfahrt Niedermaulsbach geändert am 18.03.2015							
Tiefbau							
Bauten auf fremdem Grund und Boden	7.425,02						
Summe Auszahlungen:	7.425,02						
Saldo der Aus- und Einzahlungen:	- 7.425,02						
Erläuterungen: 551001-048420-3-1: 2015: Dorfplatz Niedermaulsbach							
Maßnahme: 9 Anschaffung von beweglichem Anlagevermögen							
Bewegliches Anlagevermögen		1.000,00	7.500,00	1.000,00	1.000,00	1.000,00	
Summe Auszahlungen:		1.000,00	7.500,00	1.000,00	1.000,00	1.000,00	
Saldo der Aus- und Einzahlungen:		- 1.000,00	- 7.500,00	- 1.000,00	- 1.000,00	- 1.000,00	
Erläuterungen: 551001-082900-9-4: 2017: Sitzgruppen; sonst: jährliche Pauschale von 1.000 €							

Berechnungsgrundlagen:

Gesamtsumme aller geplanten Kredite über alle Jahre:	0,00
Gesamtsumme Aus- und Einzahlungen aller Maßnahmen:	- 57.100,00
Gesamtsumme VE aller Maßnahmen:	0,00

Ortsgemeinde Hirz-Maulsbach

in der Verbandsgemeinde Altenkirchen

Landkreis Altenkirchen

Produkthaushaltsbuch 2017 und 2018 (wesentliche Produkte)

1110	Verwaltungsführung, Öffentlichkeitsarbeit, Gremien
2810	Heimat-, Kulturpflege und sonstige örtliche Veranstaltungen
3661	Einrichtungen der Jugendarbeit
5410	Gemeindestraßen, Konzessionsabgaben
5510	Öffentliches Grün, Landschaftsbau
5530	Friedhofs- und Bestattungswesen
5559	Gemeindliche Wirtschaftswege

Produkt - Nr.:	Produkt - Bezeichnung:
1110	Verwaltungsführung, Öffentlichkeitsarbeit, Gremien

Ergebnishaushalt 1110 Verwaltungsführung, Öffentlichkeitsarbeit, Gremien:							
Bezeichnung	Ergebnis Vorvorjahr 2015	Vorjahr 2016	Planjahr 2017	Planjahr 2018	Planjahr 2019	Planjahr 2020	
4. öffentlich-rechtliche Leistungsentgelte	220	150	150	150	150	150	150
431200 Gebühren für die Erteilung von Bescheiden (u.a. Genehmigungen, Ablehnungen, Untersagungen, Vorkaufrecht)	60	100	100	100	100	100	100
431900 Sonstige (u. a. Verwaltungsgebühren, Beglaubigungsgebühren)	160	50	50	50	50	50	50
9. sonstige laufende Erträge		250	250	250	250	250	250
466140 Erträge aus der Auflösung von Rückstellungen ** für ehem. OB		250	250	250	250	250	250
10. Summe der laufenden Erträge aus Verwaltungstätigkeit	220	400	400	400	400	400	400
11. Personalaufwendungen	7.164	9.500	9.500	9.500	9.500	9.500	9.500
501100 Bürgermeister, Beigeordnete, Ortsvorsteher ** Aufwandsentschädigung OB	6.864	7.500	7.500	7.500	7.500	7.500	7.500
501400 Rats- und Ausschussmitglieder ** u.a. Sitzungsgelder	300	500	500	500	500	500	500
507910 Ehrensoldrückstellungen ** für aktiven Ortsbürgermeister		1.500	1.500	1.500	1.500	1.500	1.500
12. Versorgungsaufwendungen	1.644	1.700	1.750	1.750	1.750	1.750	1.750
511300 ehrenamtlich Tätige ** Ehrensold Alt-OB	1.644	1.700	1.750	1.750	1.750	1.750	1.750
13. Aufwendungen für Sach- und Dienstleistungen	330	350	350	350	350	350	350
525430 Kostenerstattungen - an Gemeinden und Gemeindeverbände ** Mitteilungsblatt	330	350	350	350	350	350	350
16. Zuwendungen, Umlagen und sonstige Transferaufwendungen	75	75	75	75	75	75	75
541590 Zuweisungen und Zuschüsse für laufende Zwecke - an den sonstigen privaten Bereich ** u.a. Wohlfahrtsverbände	75	75	75	75	75	75	75
18. sonstige laufende Aufwendungen	1.349	2.150	2.150	2.150	2.150	2.150	2.150
563100 Büromaterial, Geschäftsaufwendungen	71	250	250	250	250	250	250
563900 Sonstiges ** u.a. Getränke und Verpflegung, Ratssitzung	561	1.000	1.000	1.000	1.000	1.000	1.000
564200 Beiträge zu Wirtschaftsverbänden, Berufsvertretungen, Berufsgenossenschaften und Vereinen ** Gemeinde- und Städtebund	191	200	200	200	200	200	200
569200 Verfügungsmittel	181	200	200	200	200	200	200
569320 Ehrengeschenke/Ehrengaben ** u.a. Ehejubiläen, Altersgeburtstage	345	500	500	500	500	500	500
19. Summe der laufenden Aufwendungen aus Verwaltungstätigkeit	10.562	13.775	13.825	13.825	13.825	13.825	13.825
20. laufendes Ergebnis aus Verwaltungstätigkeit	- 10.342	- 13.375	- 13.425	- 13.425	- 13.425	- 13.425	- 13.425

Ergebnishaushalt 1110 Verwaltungsführung, Öffentlichkeitsarbeit, Gremien:						
Bezeichnung	Ergebnis Vorvorjahr 2015	Vorjahr 2016	Planjahr 2017	Planjahr 2018	Planjahr 2019	Planjahr 2020
23. Finanzergebnis						
24. <u>ordentliches Ergebnis</u>	- 10.342	- 13.375	- 13.425	- 13.425	- 13.425	- 13.425
27. außerordentliches Ergebnis						
28. Jahresergebnis Jahresüberschuss oder Jahresfehlbetrag	- 10.342	- 13.375	- 13.425	- 13.425	- 13.425	- 13.425
31. <u>Jahresergebnis nach Berücksichtigung der Veränderung des Sonderpostens für Belastungen aus dem kommunalen Finanzausgleich</u>	- 10.342	- 13.375	- 13.425	- 13.425	- 13.425	- 13.425

** : Buchungsstelle - Bemerkung

Produkt - Nr.:	Produkt - Bezeichnung:
2810	Heimat-, Kulturpflege und sonstige örtliche Veranstaltungen

Ergebnishaushalt 2810 Heimat-, Kulturpflege und sonstige örtliche Veranstaltungen:						
Bezeichnung	Ergebnis Vorvorjahr 2015	Vorjahr 2016	Planjahr 2017	Planjahr 2018	Planjahr 2019	Planjahr 2020
5. privatrechtliche Leistungsentgelte 441100 Erträge aus Verkäufen	70 70					
10. Summe der laufenden Erträge aus Verwaltungstätigkeit	70					
16. Zuwendungen, Umlagen und sonstige Transferaufwendungen 541590 Zuweisungen und Zuschüsse für laufende Zwecke - an den sonstigen privaten Bereich ** Gemischter Chor Mehren (Kinder und Jugendgruppe) 50 €, Jugendblasorchester Mehrbachtal 25 €, Heimatgeschichte u. Brauchtumpflege 50 €	125 125	125 125	125 125	125 125	125 125	125 125
18. sonstige laufende Aufwendungen 569900 Sonstige (u. a. Partnerschaften, Heimatpflege, Dorfgemeinschaft, örtliche Feiern und Veranstaltungen) ** Ausflug, Sommerferienaktion, Seniorenfeier und Martinsfeier	2.226 2.226	3.000 3.000	3.000 3.000	3.000 3.000	3.000 3.000	3.000 3.000
19. Summe der laufenden Aufwendungen aus Verwaltungstätigkeit	2.351	3.125	3.125	3.125	3.125	3.125
20. laufendes Ergebnis aus Verwaltungstätigkeit	- 2.281	- 3.125	- 3.125	- 3.125	- 3.125	- 3.125
23. Finanzergebnis						
24. ordentliches Ergebnis	- 2.281	- 3.125	- 3.125	- 3.125	- 3.125	- 3.125
27. außerordentliches Ergebnis						
28. Jahresergebnis Jahresüberschuss oder Jahresfehlbetrag	- 2.281	- 3.125	- 3.125	- 3.125	- 3.125	- 3.125
31. Jahresergebnis nach Berücksichtigung der Veränderung des Sonderpostens für Belastungen aus dem kommunalen Finanzausgleich	- 2.281	- 3.125	- 3.125	- 3.125	- 3.125	- 3.125

** : Buchungsstelle - Bemerkung

Produkt - Nr.:	Produkt - Bezeichnung:
3661	Einrichtungen der Jugendarbeit

Ergebnishaushalt 3661 Einrichtungen der Jugendarbeit:						
Bezeichnung	Ergebnis Vorvorjahr 2015	Vorjahr 2016	Planjahr 2017	Planjahr 2018	Planjahr 2019	Planjahr 2020
2. Zuwendungen, allgemeine Umlagen und sonstige Transfererträge		100	100	100	100	100
415100 Erträge aus der Auflösung von Sonderposten aus Zuwendungen		100	100	100	100	100
9. sonstige laufende Erträge	1.041					
462900 Sonstige laufende Erträge (z. B. Spenden)	1.041					
10. Summe der laufenden Erträge aus Verwaltungstätigkeit	1.041	100	100	100	100	100
11. Personalaufwendungen	356	700	700	700	700	700
502900 Sonstige Vergütungen, Leistungszulagen	356	700	700	700	700	700
13. Aufwendungen für Sach- und Dienstleistungen	216	1.250	1.250	1.250	1.250	1.250
523100 Unterhaltung der Grundstücke und Außenanlagen	216	500	500	500	500	500
523600 Unterhaltung der Maschinen, Geräte, Betriebs- und Geschäftsausstattung sowie Kleinteile bis 1.000 € (netto)		500	500	500	500	500
525430 Kostenerstattungen - an Gemeinden und Gemeindeverbände ** Bauhof VG		250	250	250	250	250
14. Abschreibungen auf immaterielle Vermögensgegenstände des Anlagevermögens und auf Sachanlagen		1.400	1.300	1.300	1.300	1.300
538500 Abschreibungen auf Betriebs- und Geschäftsausstattung		1.400	1.300	1.300	1.300	1.300
19. Summe der laufenden Aufwendungen aus Verwaltungstätigkeit	572	3.350	3.250	3.250	3.250	3.250
20. laufendes Ergebnis aus Verwaltungstätigkeit	469	- 3.250	- 3.150	- 3.150	- 3.150	- 3.150
23. Finanzergebnis						
24. ordentliches Ergebnis	469	- 3.250	- 3.150	- 3.150	- 3.150	- 3.150
27. außerordentliches Ergebnis						
28. Jahresergebnis Jahresüberschuss oder Jahresfehlbetrag	469	- 3.250	- 3.150	- 3.150	- 3.150	- 3.150
31. Jahresergebnis nach Berücksichtigung der Veränderung des Sonderpostens für Belastungen aus dem kommunalen Finanzausgleich	469	- 3.250	- 3.150	- 3.150	- 3.150	- 3.150

** : Buchungsstelle - Bemerkung

Maßnahmen 3661 Einrichtungen der Jugendarbeit:

1 Investitionen für Kinderspielplatz/Bolzplatz						
Ein- und Auszahlungsarten	Ergebnis Vorvorjahr 2015	Vorjahr 2016	Planjahr 2017	Planjahr 2018	Planjahr 2019	Planjahr 2020
Bewegliches Anlagevermögen	2.241		5.000	1.000	1.000	1.000
Summe Auszahlungsarten	2.241		5.000	1.000	1.000	1.000
Zuwendungen vom privaten Bereich	1.000					
Summe Einzahlungsarten	1.000					
Saldo Ein- und Auszahlungsarten	- 1.241		- 5.000	- 1.000	- 1.000	- 1.000

Produkt - Nr.:	Produkt - Bezeichnung:
5410	Gemeindestraßen, Konzessionsabgaben

Ergebnishaushalt 5410 Gemeindestraßen, Konzessionsabgaben:						
Bezeichnung	Ergebnis Vorvorjahr 2015	Vorjahr 2016	Planjahr 2017	Planjahr 2018	Planjahr 2019	Planjahr 2020
2. Zuwendungen, allgemeine Umlagen und sonstige Transfererträge		600	600	600	600	600
415100 Erträge aus der Auflösung von Sonderposten aus Zuwendungen		600	600	600	600	600
6. Kostenerstattungen und Kostenumlagen	640	650	650	650	650	650
442430 Kostenerstattungen und Kostenumlagen - von Gemeinden und Gemeindeverbänden	640	650	650	650	650	650
** Glascontainer						
9. sonstige laufende Erträge	8.378	8.000	8.000	8.000	8.000	8.000
462500 Konzessionsabgaben	8.378	8.000	8.000	8.000	8.000	8.000
10. Summe der laufenden Erträge aus Verwaltungstätigkeit	9.018	9.250	9.250	9.250	9.250	9.250
11. Personalaufwendungen		300	1.000	1.000	1.000	1.000
502900 Sonstige Vergütungen, Leistungszulagen		300	1.000	1.000	1.000	1.000
** Gemeindearbeiter						
13. Aufwendungen für Sach- und Dienstleistungen	7.740	55.850	16.850	11.850	11.850	11.850
523130 Gebäude einschließlich der Bestandteile, die dem Gebäude zuzurechnen sind	38	1.000	1.000	1.000	1.000	1.000
** Pauschale (u.a. Buswarteallen, etc.)						
523210 Bewirtschaftung der Grundstücke und Gebäude - Energie (Strom, Öl, Gas)	396	700	700	700	700	700
** Strom Straßenbeleuchtung						
523220 Bewirtschaftung der Grundstücke und Gebäude - Wasser, Abwasser, Abfall (wkB, Gebühren)	34	50	50	50	50	50
** Fiersbacher Str. 32 b, Buswartealle						
523380 Straßen, Wege, Plätze und Verkehrslenkungsanlagen	1.802	50.000	10.000	5.000	5.000	5.000
** Pauschale 2017 für Instandhaltung Straßen						
523600 Unterhaltung der Maschinen, Geräte, Betriebs- und Geschäftsausstattung sowie Kleinteile bis 1.000 € (netto)	298					
525430 Kostenerstattungen - an Gemeinden und Gemeindeverbände	2.730	500	1.500	1.500	1.500	1.500
** Bauhof VG						
525431 Kostenerstattungen - an Gemeinden und Gemeindeverbände - Straßenoberflächenentwässerung		2.700	2.700	2.700	2.700	2.700
525510 Kostenerstattungen - an private Unternehmen	2.443	900	900	900	900	900
** Wartung Straßenbeleuchtung						
14. Abschreibungen auf immaterielle Vermögensgegenstände des Anlagevermögens und auf Sachanlagen		15.900	15.200	15.200	15.200	14.900
532000 Abschreibungen auf immaterielle Vermögensgegenstände		1.800	1.800	1.800	1.800	1.800
534000 Abschreibungen auf bebaute Grundstücke und grundstücksgleiche Rechte		400	400	400	400	400
535000 Abschreibung auf das Infrastrukturvermögen		12.400	11.700	11.700	11.700	11.400
536000 Abschreibungen auf Bauten auf fremden Grund und Boden		1.300	1.300	1.300	1.300	1.300
18. sonstige laufende Aufwendungen	58	70	70	70	70	70
562100 Mieten, Pachten und Erbbauzinsen	46	50	50	50	50	50
** Buswarteallen						

Ergebnishaushalt 5410 Gemeindestraßen, Konzessionsabgaben:						
Bezeichnung	Ergebnis Vorvorjahr 2015	Vorjahr 2016	Planjahr 2017	Planjahr 2018	Planjahr 2019	Planjahr 2020
563400 Telefon, Datenübertragungskosten						
564100 Versicherungsbeiträge	12	20	20	20	20	20
19. Summe der laufenden Aufwendungen aus Verwaltungstätigkeit	7.799	72.120	33.120	28.120	28.120	27.820
20. laufendes Ergebnis aus Verwaltungstätigkeit	1.220	- 62.870	- 23.870	- 18.870	- 18.870	- 18.570
23. Finanzergebnis						
24. <u>ordentliches Ergebnis</u>	<u>1.220</u>	<u>- 62.870</u>	<u>- 23.870</u>	<u>- 18.870</u>	<u>- 18.870</u>	<u>- 18.570</u>
27. außerordentliches Ergebnis						
28. Jahresergebnis Jahresüberschuss oder Jahresfehlbetrag	1.220	- 62.870	- 23.870	- 18.870	- 18.870	- 18.570
31. <u>Jahresergebnis nach Berücksichtigung der Veränderung des Sonderpostens für Belastungen aus dem kommunalen Finanzausgleich</u>	<u>1.220</u>	<u>- 62.870</u>	<u>- 23.870</u>	<u>- 18.870</u>	<u>- 18.870</u>	<u>- 18.570</u>

** : Buchungsstelle - Bemerkung

Produkt - Nr.:	Produkt - Bezeichnung:
5510	Öffentliches Grün, Landschaftsbau

Ergebnishaushalt 5510 Öffentliches Grün, Landschaftsbau:						
Bezeichnung	Ergebnis Vorvorjahr 2015	Vorjahr 2016	Planjahr 2017	Planjahr 2018	Planjahr 2019	Planjahr 2020
2. Zuwendungen, allgemeine Umlagen und sonstige Transfererträge 415100 Erträge aus der Auflösung von Sonderposten aus Zuwendungen		1.000 1.000				
9. sonstige laufende Erträge 466100 Erträge aus der Auflösung von Wertberichtigungen und Sonderposten		200 200	200 200	200 200	200 200	200 200
10. Summe der laufenden Erträge aus Verwaltungstätigkeit		1.200	200	200	200	200
11. Personalaufwendungen 502900 Sonstige Vergütungen, Leistungszulagen		200 200	200 200	200 200	200 200	200 200
13. Aufwendungen für Sach- und Dienstleistungen 523100 Unterhaltung der Grundstücke und Außenanlagen ** Pauschale 1.500 € 523220 Bewirtschaftung der Grundstücke und Gebäude - Wasser, Abwasser, Abfall (wkB, Gebühren) ** Hauptstr. 2a, Dorfplatz 523600 Unterhaltung der Maschinen, Geräte, Betriebs- und Geschäftsausstattung sowie Kleinteile bis 1.000 € (netto) ** Pauschale für u.a. Rasenmäher 1.000 €; 2015: Sitzbänke 1.000 €, Müllbehälter und Hundkotbeutelspender 1.000 €	1.421 1.192 125 104	2.150 1.000 150 1.000	2.650 1.500 150 1.000	2.650 1.500 150 1.000	2.650 1.500 150 1.000	2.650 1.500 150 1.000
14. Abschreibungen auf immaterielle Vermögensgegenstände des Anlagevermögens und auf Sachanlagen 535000 Abschreibung auf das Infrastrukturvermögen 536000 Abschreibungen auf Bauten auf fremden Grund und Boden 538500 Abschreibungen auf Betriebs- und Geschäftsausstattung		2.600 400 1.800 400	800 400 400 400	800 400 400 400	800 400 400 400	800 400 400 400
18. sonstige laufende Aufwendungen 562100 Mieten, Pachten und Erbbauzinsen ** Pacht Bolzplatz Waldinteressentenschaft Hirz Maulsbach 568100 Grundsteuer	121 120 1	130 120 10	130 120 10	130 120 10	130 120 10	130 120 10
19. Summe der laufenden Aufwendungen aus Verwaltungstätigkeit	1.542	5.080	3.780	3.780	3.780	3.780
20. laufendes Ergebnis aus Verwaltungstätigkeit	- 1.542	- 3.880	- 3.580	- 3.580	- 3.580	- 3.580
23. Finanzergebnis						
24. ordentliches Ergebnis	- 1.542	- 3.880	- 3.580	- 3.580	- 3.580	- 3.580
27. außerordentliches Ergebnis						
28. Jahresergebnis Jahresüberschuss oder Jahresfehlbetrag	- 1.542	- 3.880	- 3.580	- 3.580	- 3.580	- 3.580

Ergebnishaushalt 5510 Öffentliches Grün, Landschaftsbau:						
Bezeichnung	Ergebnis Vorvorjahr 2015	Vorjahr 2016	Planjahr 2017	Planjahr 2018	Planjahr 2019	Planjahr 2020
31. <u>Jahresergebnis nach Berücksichtigung der Veränderung des Sonderpostens für Belastungen aus dem kommunalen Finanzausgleich</u>	- 1.542	- 3.880	- 3.580	- 3.580	- 3.580	- 3.580

** : Buchungsstelle - Bemerkung

Maßnahmen 5510 Öffentliches Grün, Landschaftsbau:						
3 Maßnahmen am Dorfplatz Niedermalsbach Sanierung Ortseinfahrt Niedermalsbach geändert am 18.03.2015						
Ein- und Auszahlungsarten	Ergebnis Vorvorjahr 2015	Vorjahr 2016	Planjahr 2017	Planjahr 2018	Planjahr 2019	Planjahr 2020
Bauten auf fremdem Grund und Boden	7.425					
Summe Auszahlungsarten	7.425					
Saldo Ein- und Auszahlungsarten	- 7.425					
9 Anschaffung von beweglichem Anlagevermögen						
Ein- und Auszahlungsarten	Ergebnis Vorvorjahr 2015	Vorjahr 2016	Planjahr 2017	Planjahr 2018	Planjahr 2019	Planjahr 2020
Bewegliches Anlagevermögen		1.000	7.500	1.000	1.000	1.000
Summe Auszahlungsarten		1.000	7.500	1.000	1.000	1.000
Saldo Ein- und Auszahlungsarten		- 1.000	- 7.500	- 1.000	- 1.000	- 1.000

Produkt - Nr.:	Produkt - Bezeichnung:
5530	Friedhofs- und Bestattungswesen

Ergebnishaushalt 5530 Friedhofs- und Bestattungswesen:						
Bezeichnung	Ergebnis Vorvorjahr 2015	Vorjahr 2016	Planjahr 2017	Planjahr 2018	Planjahr 2019	Planjahr 2020
10. Summe der laufenden Erträge aus Verwaltungstätigkeit						
13. Aufwendungen für Sach- und Dienstleistungen <i>525490 Kostenerstattungen - an den sonstigen öffentlichen Bereich ** Friedhof Mehren; 2,50 € je Einwohner</i>	4.819 4.819	1.000 1.000	1.000 1.000	1.000 1.000	1.000 1.000	1.000 1.000
19. Summe der laufenden Aufwendungen aus Verwaltungstätigkeit	4.819	1.000	1.000	1.000	1.000	1.000
20. laufendes Ergebnis aus Verwaltungstätigkeit	- 4.819	- 1.000	- 1.000	- 1.000	- 1.000	- 1.000
23. Finanzergebnis						
24. ordentliches Ergebnis	- 4.819	- 1.000	- 1.000	- 1.000	- 1.000	- 1.000
27. außerordentliches Ergebnis						
28. Jahresergebnis Jahresüberschuss oder Jahresfehlbetrag	- 4.819	- 1.000	- 1.000	- 1.000	- 1.000	- 1.000
31. Jahresergebnis nach Berücksichtigung der Veränderung des Sonderpostens für Belastungen aus dem kommunalen Finanzausgleich	- 4.819	- 1.000	- 1.000	- 1.000	- 1.000	- 1.000

** : Buchungsstelle - Bemerkung

Produkt - Nr.:	Produkt - Bezeichnung:
5559	Gemeindliche Wirtschaftswege

Ergebnishaushalt 5559 Gemeindliche Wirtschaftswege:						
Bezeichnung	Ergebnis Vorvorjahr 2015	Vorjahr 2016	Planjahr 2017	Planjahr 2018	Planjahr 2019	Planjahr 2020
2. Zuwendungen, allgemeine Umlagen und sonstige Transfererträge		2.900	2.900	2.900	700	700
415100 Erträge aus der Auflösung von Sonderposten aus Zuwendungen		2.900	2.900	2.900	700	700
4. öffentlich-rechtliche Leistungsentgelte	2.162	10.900	9.500	9.400	6.500	6.500
432300 Entgelte für die Unterhaltung von Straßen, Wirtschaftswegen u.a. öffentlichen Einrichtungen ** 10 % OG Anteil	2.162	2.700	2.700	2.700	2.700	2.700
437000 Erträge aus der Auflösung von Sonderposten für Beiträge und ähnlichen Entgelten		8.200	6.800	6.700	3.800	3.800
10. Summe der laufenden Erträge aus Verwaltungstätigkeit	2.162	13.800	12.400	12.300	7.200	7.200
13. Aufwendungen für Sach- und Dienstleistungen	2.402	3.000	3.000	3.000	3.000	3.000
523380 Straßen, Wege, Plätze und Verkehrslenkungsanlagen	143	500	500	500	500	500
525430 Kostenerstattungen - an Gemeinden und Gemeindeverbände ** Bauhof VG	2.259	2.500	2.500	2.500	2.500	2.500
14. Abschreibungen auf immaterielle Vermögensgegenstände des Anlagevermögens und auf Sachanlagen		11.100	9.700	9.600	4.500	4.500
535000 Abschreibung auf das Infrastrukturvermögen		11.100	9.700	9.600	4.500	4.500
19. Summe der laufenden Aufwendungen aus Verwaltungstätigkeit	2.402	14.100	12.700	12.600	7.500	7.500
20. laufendes Ergebnis aus Verwaltungstätigkeit	- 240	- 300	- 300	- 300	- 300	- 300
23. Finanzergebnis						
24. ordentliches Ergebnis	- 240	- 300	- 300	- 300	- 300	- 300
27. außerordentliches Ergebnis						
28. Jahresergebnis Jahresüberschuss oder Jahresfehlbetrag	- 240	- 300	- 300	- 300	- 300	- 300
31. Jahresergebnis nach Berücksichtigung der Veränderung des Sonderpostens für Belastungen aus dem kommunalen Finanzausgleich	- 240	- 300	- 300	- 300	- 300	- 300

** : Buchungsstelle - Bemerkung

Ortsgemeinde Hirz-Maulsbach

in der Verbandsgemeinde Altenkirchen

Landkreis Altenkirchen

Ergebnishaushalt nach Leistung und Konto

Ergebnishaushalt nach Leistung und Konto 2017/2018

Leistung-Nr	Bezeichnung		Rechng.-Erg.					
Kontonr	Bezeichnung Konto (K) bzw. Buchungsstelle (B)	Gliederungsposition	Vorvorjahr 2015	Vorjahr 2016	Planjahr 2017	Planjahr 2018	Planjahr 2019	Planjahr 2020
Bemerkung								
111001	Verwaltungsführung, Öffentlichkeitsarbeit, Gremien							
431200	Gebühren für die Erteilung von Bescheiden (u.a. Genehmigungen, Ablehnungen, Untersagungen, Vorkaufsrecht) (K)	4. öffentlich-rechtliche Leistungsentgelte	60	100	100	100	100	100
431900	Sonstige (u. a. Verwaltungsgebühren, Beglaubigungsgebühren) (K)	4. öffentlich-rechtliche Leistungsentgelte	160	50	50	50	50	50
466140	Erträge aus der Auflösung von Rückstellungen (K)	9. sonstige laufende Erträge		250	250	250	250	250
<i>Bem.: für ehem. OB</i>								
Summe Ertrag:			220	400	400	400	400	400
501100	Bürgermeister, Beigeordnete, Ortsvorsteher (K)	11. Personalaufwendungen	6.864	7.500	7.500	7.500	7.500	7.500
<i>Bem.: Aufwandsentschädigung OB</i>								
501400	Rats- und Ausschussmitglieder (K)	11. Personalaufwendungen	300	500	500	500	500	500
<i>Bem.: u.a. Sitzungsgelder</i>								
507910	Ehrensoldrückstellungen (K)	11. Personalaufwendungen		1.500	1.500	1.500	1.500	1.500
<i>Bem.: für aktiven Ortsbürgermeister</i>								
511300	ehrenamtlich Tätige (K)	12. Versorgungsaufwendungen	1.644	1.700	1.750	1.750	1.750	1.750
<i>Bem.: Ehrensold Alt-OB</i>								
525430	Kostenerstattungen - an Gemeinden und Gemeindeverbände (K)	13. Aufwendungen für Sach- und Dienstleistungen	330	350	350	350	350	350
<i>Bem.: Mitteilungsblatt</i>								
541590	Zuweisungen und Zuschüsse für laufende Zwecke - an den sonstigen privaten Bereich (K)	16. Zuwendungen, Umlagen und sonstige Transferaufwendungen	75	75	75	75	75	75
<i>Bem.: u.a. Wohlfahrtsverbände</i>								
563100	Büromaterial, Geschäftsaufwendungen (K)	18. sonstige laufende Aufwendungen	71	250	250	250	250	250
563900	Sonstiges (K)	18. sonstige laufende Aufwendungen	561	1.000	1.000	1.000	1.000	1.000
<i>Bem.: u.a. Getränke und Verpflegung, Ratssitzung</i>								
564200	Beiträge zu Wirtschaftsverbänden, Berufsvertretungen, Berufsgenossenschaften und Vereinen (K)	18. sonstige laufende Aufwendungen	191	200	200	200	200	200
<i>Bem.: Gemeinde- und Städtebund</i>								
569200	Verfüungsmittel (K)	18. sonstige laufende Aufwendungen	181	200	200	200	200	200

Ergebnishaushalt nach Leistung und Konto 2017/2018

Leistung-Nr	Bezeichnung		Rechng.-Erg.					
Kontonr	Bezeichnung Konto (K) bzw. Buchungsstelle (B)	Gliederungsposition	Vorvorjahr 2015	Vorjahr 2016	Planjahr 2017	Planjahr 2018	Planjahr 2019	Planjahr 2020
Bemerkung								
569320	Ehregeschenke/Ehrengaben (K)	18. sonstige laufende Aufwendungen	345	500	500	500	500	500
<i>Bem.: u.a. Ehejubiläen, Altersgeburtstage</i>								
Summe Aufwand:			10.562	13.775	13.825	13.825	13.825	13.825
Gesamt 111001 Verwaltungsführung, Öffentlichkeitsarbeit, Gremien:			- 10.342	- 13.375	- 13.425	- 13.425	- 13.425	- 13.425
114201	Unbebaute Grundstücke							
441200	Mieten und Pachten (K)	5. privatrechtliche Leistungsentgelte	33	35	35	35	35	35
Summe Ertrag:			33	35	35	35	35	35
568100	Grundsteuer (K)	18. sonstige laufende Aufwendungen	6	10	10	10	10	10
Summe Aufwand:			6	10	10	10	10	10
Gesamt 114201 Unbebaute Grundstücke:			26	25	25	25	25	25
114501	Zentrale Dienste, Versicherungen							
564100	Versicherungsbeiträge (K)	18. sonstige laufende Aufwendungen	962	1.100	1.100	1.100	1.100	1.100
<i>Bem.: Haftpflicht-, Unfall- und Eigenschadenversicherung</i>								
Summe Aufwand:			962	1.100	1.100	1.100	1.100	1.100
Gesamt 114501 Zentrale Dienste, Versicherungen:			- 962	- 1.100	- 1.100	- 1.100	- 1.100	- 1.100
121201	Wahlen und sonstige Abstimmungen							
525430	Kostenerstattungen - an Gemeinden und Gemeindeverbände (K)	13. Aufwendungen für Sach- und Dienstleistungen					100	
<i>Bem.: Kommunalwahl 2019</i>								
563100	Büromaterial, Geschäftsaufwendungen (K)	18. sonstige laufende Aufwendungen					100	
Summe Aufwand:							200	
Gesamt 121201 Wahlen und sonstige Abstimmungen:							- 200	
281001	Heimat-, Kulturpflege und sonstige örtliche Veranstaltungen							
441100	Erträge aus Verkäufen (K)	5. privatrechtliche Leistungsentgelte	70					
442430	Kostenerstattungen und Kostenumlagen - von Gemeinden und Gemeindeverbänden (K)	6. Kostenerstattungen und Kostenumlagen						
Summe Ertrag:			70					

Ergebnishaushalt nach Leistung und Konto 2017/2018

Leistung-Nr	Bezeichnung		Rechng.-Erg.					
Kontonr	Bezeichnung Konto (K) bzw. Buchungsstelle (B)	Gliederungsposition	Vorvorjahr 2015	Vorjahr 2016	Planjahr 2017	Planjahr 2018	Planjahr 2019	Planjahr 2020
Bemerkung								
541590	Zuweisungen und Zuschüsse für laufende Zwecke - an den sonstigen privaten Bereich (K)	16. Zuwendungen, Umlagen und sonstige Transferaufwendungen	125	125	125	125	125	125
<i>Bem.: Gemischter Chor Mehren (Kinder und Jugendgruppe) 50 €, Jugendblasorchester Mehrbachtal 25 €, Heimatgeschichte u. Brauchtumspflege 50 €</i>								
569900	Sonstige (u. a. Partnerschaften, Heimatpflege, Dorfgemeinschaft, örtliche Feiern und Veranstaltungen) (K)	18. sonstige laufende Aufwendungen	2.226	3.000	3.000	3.000	3.000	3.000
<i>Bem.: Ausflug, Sommerferienaktion, Seniorenfeier und Martinsfeier</i>								
Summe Aufwand:			2.351	3.125	3.125	3.125	3.125	3.125
Gesamt 281001 Heimat-, Kulturpflege und sonstige örtliche Veranstaltungen:			- 2.281	- 3.125	- 3.125	- 3.125	- 3.125	- 3.125
366101	Spielplätze							
415100	Erträge aus der Auflösung von Sonderposten aus Zuwendungen (K)	2. Zuwendungen, allgemeine Umlagen und sonstige Transfererträge		100	100	100	100	100
462900	Sonstige laufende Erträge (z. B. Spenden) (K)	9. sonstige laufende Erträge	1.041					
Summe Ertrag:			1.041	100	100	100	100	100
502900	Sonstige Vergütungen, Leistungszulagen (K)	11. Personalaufwendungen	356	700	700	700	700	700
523100	Unterhaltung der Grundstücke und Außenanlagen (K)	13. Aufwendungen für Sach- und Dienstleistungen	216	500	500	500	500	500
523600	Unterhaltung der Maschinen, Geräte, Betriebs- und Geschäftsausstattung sowie Kleinteile bis 1.000 € (netto) (K)	13. Aufwendungen für Sach- und Dienstleistungen		500	500	500	500	500
525430	Kostenerstattungen - an Gemeinden und Gemeindeverbände (K)	13. Aufwendungen für Sach- und Dienstleistungen		250	250	250	250	250
<i>Bem.: Bauhof VG</i>								
538500	Abschreibungen auf Betriebs- und Geschäftsausstattung (K)	14. Abschreibungen auf immaterielle Vermögensgegenstände des Anlagevermögens und auf Sachanlagen		1.400	1.300	1.300	1.300	1.300
Summe Aufwand:			572	3.350	3.250	3.250	3.250	3.250
Gesamt 366101 Spielplätze:			469	- 3.250	- 3.150	- 3.150	- 3.150	- 3.150

Ergebnishaushalt nach Leistung und Konto 2017/2018

Leistung-Nr	Bezeichnung		Rechng.-Erg.					
Kontonr	Bezeichnung Konto (K) bzw. Buchungsstelle (B)	Gliederungsposition	Vorvorjahr 2015	Vorjahr 2016	Planjahr 2017	Planjahr 2018	Planjahr 2019	Planjahr 2020
Bemerkung								
421001	Förderung des Sports							
541590	Zuweisungen und Zuschüsse für laufende Zwecke - an den sonstigen privaten Bereich (K)	16. Zuwendungen, Umlagen und sonstige Transferaufwendungen	600	800	800	800	800	800
<i>Bem.: 600 € Schützenverein, 200 € Pauschale</i>								
Summe Aufwand:			600	800	800	800	800	800
Gesamt 421001 Förderung des Sports:			- 600	- 800	- 800	- 800	- 800	- 800
541001	Gemeindestraßen, Konzessionsabgaben							
415100	Erträge aus der Auflösung von Sonderposten aus Zuwendungen (K)	2. Zuwendungen, allgemeine Umlagen und sonstige Transfererträge		600	600	600	600	600
442430	Kostenerstattungen und Kostenumlagen - von Gemeinden und Gemeindeverbänden (K)	6. Kostenerstattungen und Kostenumlagen	640	650	650	650	650	650
<i>Bem.: Glascontainer</i>								
462500	Konzessionsabgaben (K)	9. sonstige laufende Erträge	8.378	8.000	8.000	8.000	8.000	8.000
Summe Ertrag:			9.018	9.250	9.250	9.250	9.250	9.250
502900	Sonstige Vergütungen, Leistungszulagen (K)	11. Personalaufwendungen		300	1.000	1.000	1.000	1.000
<i>Bem.: Gemeindearbeiter</i>								
523130	Gebäude einschließlich der Bestandteile, die dem Gebäude zuzurechnen sind (K)	13. Aufwendungen für Sach- und Dienstleistungen	38	1.000	1.000	1.000	1.000	1.000
<i>Bem.: Pauschale (u.a. Buswartehallen, etc.)</i>								
523210	Bewirtschaftung der Grundstücke und Gebäude - Energie (Strom, Öl, Gas) (K)	13. Aufwendungen für Sach- und Dienstleistungen	396	700	700	700	700	700
<i>Bem.: Strom Straßenbeleuchtung</i>								
523220	Bewirtschaftung der Grundstücke und Gebäude - Wasser, Abwasser, Abfall (wkB, Gebühren) (K)	13. Aufwendungen für Sach- und Dienstleistungen	34	50	50	50	50	50
<i>Bem.: Fiersbacher Str. 32 b, Buswartehalle</i>								
523380	Straßen, Wege, Plätze und Verkehrslenksanlagen (K)	13. Aufwendungen für Sach- und Dienstleistungen	1.802	50.000	10.000	5.000	5.000	5.000
<i>Bem.: Pauschale 2017 für Instandhaltung Straßen</i>								

Ergebnishaushalt nach Leistung und Konto 2017/2018

Leistung-Nr	Bezeichnung		Rechng.-Erg.					
Kontonr	Bezeichnung Konto (K) bzw. Buchungsstelle (B)	Gliederungsposition	Vorvorjahr 2015	Vorjahr 2016	Planjahr 2017	Planjahr 2018	Planjahr 2019	Planjahr 2020
	Bemerkung							
523600	Unterhaltung der Maschinen, Geräte, Betriebs- und Geschäftsausstattung sowie Kleinteile bis 1.000 € (netto) (K)	13. Aufwendungen für Sach- und Dienstleistungen	298					
525430	Kostenerstattungen - an Gemeinden und Gemeindeverbände (K)	13. Aufwendungen für Sach- und Dienstleistungen	2.730	500	1.500	1.500	1.500	1.500
	<i>Bem.: Bauhof VG</i>							
525431	Kostenerstattungen - an Gemeinden und Gemeindeverbände - Straßenoberflächenentwässerung (K)	13. Aufwendungen für Sach- und Dienstleistungen		2.700	2.700	2.700	2.700	2.700
525510	Kostenerstattungen - an private Unternehmen (K)	13. Aufwendungen für Sach- und Dienstleistungen	2.443	900	900	900	900	900
	<i>Bem.: Wartung Straßenbeleuchtung</i>							
532000	Abschreibungen auf immaterielle Vermögensgegenstände (K)	14. Abschreibungen auf immaterielle Vermögensgegenstände des Anlagevermögens und auf Sachanlagen		1.800	1.800	1.800	1.800	1.800
534000	Abschreibungen auf bebaute Grundstücke und grundstücksgleiche Rechte (K)	14. Abschreibungen auf immaterielle Vermögensgegenstände des Anlagevermögens und auf Sachanlagen		400	400	400	400	400
535000	Abschreibung auf das Infrastrukturvermögen (K)	14. Abschreibungen auf immaterielle Vermögensgegenstände des Anlagevermögens und auf Sachanlagen		12.400	11.700	11.700	11.700	11.400
536000	Abschreibungen auf Bauten auf fremden Grund und Boden (K)	14. Abschreibungen auf immaterielle Vermögensgegenstände des Anlagevermögens und auf Sachanlagen		1.300	1.300	1.300	1.300	1.300
562100	Mieten, Pachten und Erbbauzinsen (K)	18. sonstige laufende Aufwendungen	46	50	50	50	50	50
	<i>Bem.: Buswartehallen</i>							
563400	Telefon, Datenübertragungskosten (K)	18. sonstige laufende Aufwendungen						

Ergebnishaushalt nach Leistung und Konto 2017/2018

Leistung-Nr	Bezeichnung		Rechng.-Erg.					
Kontonr	Bezeichnung Konto (K) bzw. Buchungsstelle (B)	Gliederungsposition	Vorvorjahr 2015	Vorjahr 2016	Planjahr 2017	Planjahr 2018	Planjahr 2019	Planjahr 2020
	Bemerkung							
564100	Versicherungsbeiträge (K)	18. sonstige laufende Aufwendungen	12	20	20	20	20	20
		Summe Aufwand:	7.799	72.120	33.120	28.120	28.120	27.820
		Gesamt 541001 Gemeindestraßen, Konzessionsabgaben:	1.220	- 62.870	- 23.870	- 18.870	- 18.870	- 18.570
551001	Öffentliches Grün, Landschaftsbau							
415100	Erträge aus der Auflösung von Sonderposten aus Zuwendungen (K)	2. Zuwendungen, allgemeine Umlagen und sonstige Transfererträge		1.000				
466100	Erträge aus der Auflösung von Wertberichtigungen und Sonderposten (K)	9. sonstige laufende Erträge		200	200	200	200	200
		Summe Ertrag:		1.200	200	200	200	200
502900	Sonstige Vergütungen, Leistungszulagen (K)	11. Personalaufwendungen		200	200	200	200	200
523100	Unterhaltung der Grundstücke und Außenanlagen (K)	13. Aufwendungen für Sach- und Dienstleistungen	1.192	1.000	1.500	1.500	1.500	1.500
	<i>Bem.: Pauschale 1.500 €</i>							
523220	Bewirtschaftung der Grundstücke und Gebäude - Wasser, Abwasser, Abfall (wkB, Gebühren) (K)	13. Aufwendungen für Sach- und Dienstleistungen	125	150	150	150	150	150
	<i>Bem.: Hauptstr. 2a, Dorfplatz</i>							
523600	Unterhaltung der Maschinen, Geräte, Betriebs- und Geschäftsausstattung sowie Kleinteile bis 1.000 € (netto) (K)	13. Aufwendungen für Sach- und Dienstleistungen	104	1.000	1.000	1.000	1.000	1.000
	<i>Bem.: Pauschale für u.a. Rasenmäher 1.000 €; 2015; Sitzbänke 1.000 €, Müllbehälter und Hundkotbeutelspender 1.000 €</i>							
535000	Abschreibung auf das Infrastrukturvermögen (K)	14. Abschreibungen auf immaterielle Vermögensgegenstände des Anlagevermögens und auf Sachanlagen		400	400	400	400	400
536000	Abschreibungen auf Bauten auf fremden Grund und Boden (K)	14. Abschreibungen auf immaterielle Vermögensgegenstände des Anlagevermögens und auf Sachanlagen		1.800				

Ergebnishaushalt nach Leistung und Konto 2017/2018

Leistung-Nr	Bezeichnung		Rechng.-Erg.					
Kontonr	Bezeichnung Konto (K) bzw. Buchungsstelle (B)	Gliederungsposition	Vorvorjahr 2015	Vorjahr 2016	Planjahr 2017	Planjahr 2018	Planjahr 2019	Planjahr 2020
Bemerkung								
538500	Abschreibungen auf Betriebs- und Geschäftsausstattung (K)	14. Abschreibungen auf immaterielle Vermögensgegenstände des Anlagevermögens und auf Sachanlagen		400	400	400	400	400
562100	Mieten, Pachten und Erbbauzinsen (K)	18. sonstige laufende Aufwendungen	120	120	120	120	120	120
<i>Bem.: Pacht Bolzplatz Waldinteressentenschaft Hirz Maulsbach</i>								
568100	Grundsteuer (K)	18. sonstige laufende Aufwendungen	1	10	10	10	10	10
Summe Aufwand:			1.542	5.080	3.780	3.780	3.780	3.780
Gesamt 551001 Öffentliches Grün, Landschaftsbau:			- 1.542	- 3.880	- 3.580	- 3.580	- 3.580	- 3.580
553001	Friedhofs- und Bestattungswesen							
525490	Kostenerstattungen - an den sonstigen öffentlichen Bereich (K)	13. Aufwendungen für Sach- und Dienstleistungen	4.819	1.000	1.000	1.000	1.000	1.000
<i>Bem.: Friedhof Mehren; 2,50 € je Einwohner</i>								
Summe Aufwand:			4.819	1.000	1.000	1.000	1.000	1.000
Gesamt 553001 Friedhofs- und Bestattungswesen:			- 4.819	- 1.000	- 1.000	- 1.000	- 1.000	- 1.000
555901	Gemeindliche Wirtschaftswege							
415100	Erträge aus der Auflösung von Sonderposten aus Zuwendungen (K)	2. Zuwendungen, allgemeine Umlagen und sonstige Transfererträge		2.900	2.900	2.900	700	700
432300	Entgelte für die Unterhaltung von Straßen, Wirtschaftswegen u.a. öffentlichen Einrichtungen (K)	4. öffentlich-rechtliche Leistungsentgelte	2.162	2.700	2.700	2.700	2.700	2.700
<i>Bem.: 10 % OG Anteil</i>								
437000	Erträge aus der Auflösung von Sonderposten für Beiträge und ähnlichen Entgelten (K)	4. öffentlich-rechtliche Leistungsentgelte		8.200	6.800	6.700	3.800	3.800
Summe Ertrag:			2.162	13.800	12.400	12.300	7.200	7.200
523380	Straßen, Wege, Plätze und Verkehrslenkungsanlagen (K)	13. Aufwendungen für Sach- und Dienstleistungen	143	500	500	500	500	500
525430	Kostenerstattungen - an Gemeinden und Gemeindeverbände (K)	13. Aufwendungen für Sach- und Dienstleistungen	2.259	2.500	2.500	2.500	2.500	2.500
<i>Bem.: Bauhof VG</i>								

Ergebnishaushalt nach Leistung und Konto 2017/2018

Leistung-Nr	Bezeichnung		Rechng.-Erg.					
Kontonr	Bezeichnung Konto (K) bzw. Buchungsstelle (B)	Gliederungsposition	Vorvorjahr 2015	Vorjahr 2016	Planjahr 2017	Planjahr 2018	Planjahr 2019	Planjahr 2020
	Bemerkung							
535000	Abschreibung auf das Infrastrukturvermögen (K)	14. Abschreibungen auf immaterielle Vermögensgegenstände des Anlagevermögens und auf Sachanlagen		11.100	9.700	9.600	4.500	4.500
		Summe Aufwand:	2.402	14.100	12.700	12.600	7.500	7.500
		Gesamt 555901 Gemeindliche Wirtschaftswege:	- 240	- 300	- 300	- 300	- 300	- 300
611001	Steuern, allgemeine Zuweisungen, allgemeine Umlagen							
401100	Grundsteuer A (K)	1. Steuern und ähnliche Abgaben	3.924	3.900	4.000	4.000	4.000	4.000
401200	Grundsteuer B (K)	1. Steuern und ähnliche Abgaben	22.391	22.000	23.000	23.000	23.000	23.000
401300	Gewerbsteuer (K)	1. Steuern und ähnliche Abgaben	31.776	22.600	30.000	30.000	30.000	30.000
402100	Gemeindeanteil an der Einkommensteuer (K)	1. Steuern und ähnliche Abgaben	94.624	96.500	98.900	101.400	103.900	106.500
402200	Gemeindeanteil an der Umsatzsteuer (K)	1. Steuern und ähnliche Abgaben	724	650	900	1.000	1.100	1.100
403300	Hundesteuer (K)	1. Steuern und ähnliche Abgaben	2.325	2.200	2.200	2.200	2.200	2.200
405210	Familienleistungsausgleich (vom Land) (K)	1. Steuern und ähnliche Abgaben	9.908	9.900	9.600	9.900	10.100	10.400
411110	Schlüsselzuweisung A (K)	2. Zuwendungen, allgemeine Umlagen und sonstige Transfererträge	86.176	74.300	76.400	71.500	74.300	73.800
		Summe Ertrag:	251.847	232.050	245.000	243.000	248.600	251.000
543100	Gewerbsteuerumlage (K)	16. Zuwendungen, Umlagen und sonstige Transferaufwendungen	6.124	4.400	6.000	6.000	6.000	6.000
544110	Finanzierungsbeitrag Fonds Deutsche Einheit (K)	16. Zuwendungen, Umlagen und sonstige Transferaufwendungen	1.253	1.300	1.100	1.100	1.100	1.100
544210	Allgemeine Umlagen an Gemeinden und Gemeindeverbände - Landkreis Altenkirchen (K)	16. Zuwendungen, Umlagen und sonstige Transferaufwendungen	101.175	103.100	101.300	104.300	105.300	106.000

Ergebnishaushalt nach Leistung und Konto 2017/2018

Leistung-Nr	Bezeichnung		Rechng.-Erg.					
Kontonr	Bezeichnung Konto (K) bzw. Buchungsstelle (B)	Gliederungsposition	Vorvorjahr 2015	Vorjahr 2016	Planjahr 2017	Planjahr 2018	Planjahr 2019	Planjahr 2020
Bemerkung								
544230	Allgemeine Umlagen an Gemeinden und Gemeindeverbände - Verbandsgemeinde Altenkirchen (K)	16. Zuwendungen, Umlagen und sonstige Transferaufwendungen	98.875	99.600	102.400	104.900	106.000	107.000
Summe Aufwand:			207.427	208.400	210.800	216.300	218.400	220.100
Gesamt 611001 Steuern, allgemeine Zuweisungen, allgemeine Umlagen:			44.420	23.650	34.200	26.700	30.200	30.900
612001	Sonstige allgemeine Finanzwirtschaft							
471430	Zinserträge für Kredite - von Gemeinden und Gemeindeverbänden (K) <i>Bem.: Verzinsung liquide Mittel</i>	21. Zins- und sonstige Finanzerträge	2.018	2.300	1.000	1.000	1.000	1.000
479200	Vollverzinsung aus Gewerbesteuer (§ 233a AO) (K)	21. Zins- und sonstige Finanzerträge	955	200	200	200	200	200
479900	Sonstige Zinsen u. ä. Erträge (K)	21. Zins- und sonstige Finanzerträge	6					
Summe Ertrag:			2.979	2.500	1.200	1.200	1.200	1.200
579100	aus der Vollverzinsung der Gewerbesteuer (§ 233a AO) (K)	22. Zins- und und sonstige Finanzaufwendungen	52	200	200	200	200	200
Summe Aufwand:			52	200	200	200	200	200
Gesamt 612001 Sonstige allgemeine Finanzwirtschaft:			2.927	2.300	1.000	1.000	1.000	1.000
Ertrag Gesamt:			267.370	259.335	268.585	266.485	266.985	269.385
Aufwand Gesamt:			239.094	323.060	283.710	284.110	281.310	282.510
Gesamt:			28.276	- 63.725	- 15.125	- 17.625	- 14.325	- 13.125