

# **Ortsgemeinde Stürzelbach**

in der Verbandsgemeinde Altenkirchen

Landkreis Altenkirchen

## **Haushaltssatzung und Haushaltsplan für die Haushaltsjahre 2017 und 2018**

# Inhaltsverzeichnis

- Haushaltssatzung und Haushaltsplan für die Haushaltsjahre 2017 und 2018
- Vorbericht zum Haushaltsplan
- Schuldenübersicht
- Bilanz zum 31.12.2010
- Gesamtergebnishaushalt für die Haushaltsjahre 2017 und 2018
- Gesamtfinanzhaushalt für die Haushaltsjahre 2017 und 2018
- Zusammenstellung der Investitionen oberhalb der Wertgrenze nach § 7 der Haushaltssatzung
- Produkthaushaltsbuch 2017 und 2018 (wesentliche Produkte)
- Ergebnishaushalt nach Leistungen und Konten

**Haushaltssatzung**  
**der Ortsgemeinde Stürzelbach für die Haushaltsjahre 2017 und 2018**  
**vom .....**

Der Ortsgemeinderat hat aufgrund des § 95 Gemeindeordnung Rheinland-Pfalz (GemO) folgende Haushaltssatzung beschlossen, die hiermit bekannt gemacht wird:

**§ 1**  
**Ergebnis- und Finanzhaushalt**

Festgesetzt werden

**1. im Ergebnishaushalt**

der Gesamtbetrag der Erträge auf  
der Gesamtbetrag der Aufwendungen auf

**Jahresüberschuss/Jahresfehlbetrag (-)**

**2. im Finanzhaushalt**

die ordentlichen Einzahlungen auf  
die ordentlichen Auszahlungen auf

*Saldo der ordentlichen Ein- und Auszahlungen*

die außerordentlichen Einzahlungen auf  
die außerordentlichen Auszahlungen auf

*Saldo der außerordentlichen Ein- und Auszahlungen*

	<b>Haushaltsjahr 2017</b>	<b>Haushaltsjahr 2018</b>
	214.900 €	209.300 €
	221.630 €	220.230 €
	<b>-6.730 €</b>	<b>-10.930 €</b>
	204.700 €	199.100 €
	198.680 €	197.580 €
	6.020 €	1.520 €
	0 €	0 €
	0 €	0 €
	0 €	0 €

	<b>Haushaltsjahr 2017</b>	<b>Haushaltsjahr 2018</b>
die Einzahlungen aus Investitionstätigkeit auf	0 €	0 €
die Auszahlungen aus Investitionstätigkeit auf	21.000 €	3.000 €
<i>Saldo der Ein- und Auszahlungen aus Investitionstätigkeit</i>	<i>-21.000 €</i>	<i>-3.000 €</i>
die Einzahlungen aus Finanzierungstätigkeit auf	14.980 €	1.480 €
die Auszahlungen aus Finanzierungstätigkeit auf	0 €	0 €
<i>Saldo der Ein- und Auszahlungen aus Finanzierungstätigkeit</i>	<i>14.980 €</i>	<i>1.480 €</i>
der Gesamtbetrag der Einzahlungen auf	219.680 €	200.580 €
der Gesamtbetrag der Auszahlungen auf	219.680 €	200.580 €
<b>Veränderung des Finanzmittelbestandes im Haushaltsjahr</b>	<b>-14.980 €</b>	<b>-1.480 €</b>

## § 2

### **Gesamtbetrag der vorgesehenen Kredite**

Der Gesamtbetrag der vorgesehenen Kredite, deren Aufnahme zur Finanzierung von Investitionen und Investitionsförderungsmaßnahmen erforderlich ist, wird festgesetzt für verzinste Kredite auf

0 €	0 €
-----	-----

## § 3

### **Gesamtbetrag der vorgesehenen Verpflichtungsermächtigungen**

Verpflichtungsermächtigungen, die künftige Haushaltsjahre mit Auszahlungen für Investitionen und Investitionsförderungsmaßnahmen belasten, werden veranschlagt auf

0 €	0 €
-----	-----

Verpflichtungsermächtigungen, für die in den künftigen Haushaltsjahren voraussichtlich Investitionskredite aufgenommen werden müssen, werden veranschlagt auf

0 €	0 €
-----	-----

**§ 4**  
**Steuerhebesätze**

Die Steuerhebesätze für die Gemeindesteuern werden für das  
wie folgt festgesetzt:

1. Grundsteuer
  - a) für land- und forstwirtschaftliche Betriebe (Grundsteuer A)
  - b) für Grundstücke (Grundsteuer B)
2. Gewerbesteuer
3. Die Hundesteuer beträgt für Hunde, die innerhalb des Gemeindegebietes gehalten werden
  - für den ersten Hund
  - für den zweiten Hund
  - für jeden weiteren Hund
  - für gefährliche Hunde i.S.d. Gefahrenabwehrverordnung vom 20.06.2000

	Haushaltsjahr 2017	Haushaltsjahr 2018
--	--------------------	--------------------

	400 v. H.	400 v. H.
	400 v. H.	400 v. H.
	400 v. H.	400 v. H.
	50 €	50 €
	70 €	70 €
	100 €	100 €
	600 €	600 €

**§ 5**  
**Eigenkapital**

Voraussichtlicher Stand des Eigenkapitals zum 31.12. des Haushaltsjahres 2011  
 Voraussichtlicher Stand des Eigenkapitals zum 31.12. des Haushaltsjahres 2012  
 Voraussichtlicher Stand des Eigenkapitals zum 31.12. des Haushaltsjahres 2013  
 Voraussichtlicher Stand des Eigenkapitals zum 31.12. des Haushaltsjahres 2014  
 Voraussichtlicher Stand des Eigenkapitals zum 31.12. des Haushaltsjahres 2015  
 Voraussichtlicher Stand des Eigenkapitals zum 31.12. des Haushaltsjahres 2016  
 Voraussichtlicher Stand des Eigenkapitals zum 31.12. des Haushaltsjahres 2017  
 Voraussichtlicher Stand des Eigenkapitals zum 31.12. des Haushaltsjahres 2018

	414.471 €	Eigenkapitalquote: 57,50%
	434.061 €	-
	449.884 €	-
	426.261 €	-
	420.782 €	-
	411.452 €	-
	404.722 €	-
	393.792 €	-

**§ 6**  
**Über- und außerplanmäßige Aufwendungen und Auszahlungen**

Erhebliche über- und außerplanmäßige Aufwendungen oder Auszahlungen gemäß § 100 Abs. 1  
Satz 2 GemO liegen vor, wenn im Einzelfall mehr als  
überschritten sind.

	500 €	500 €
--	-------	-------

**§ 7**  
**Wertgrenze für Investitionen**

Investitionen oberhalb der Wertgrenze von  
sind im Einzelnen im Teilfinanzhaushalt darzustellen.

Haushaltsjahr 2017	Haushaltsjahr 2018
0 €	0 €

Stürzelbach, .....  
Ortsgemeinde Stürzelbach

.....  
Dieter Kellner  
Ortsbürgermeister

**Haushaltsvermerke:**

Nach § 16 Abs. 3 Gemeindehaushaltsverordnung (GemHVO) werden alle Auszahlungen aus Investitionstätigkeit innerhalb eines Teilfinanzhaushalts für gegenseitig deckungsfähig erklärt.

Nach § 16 Abs. 4 GemHVO werden Ansätze für ordentliche Auszahlungen zugunsten von Auszahlungen aus Investitionstätigkeit des selben Teilfinanzhaushalts für einseitig deckungsfähig erklärt.

**Hinweis:**

Der Haushaltsplan liegt in der Zeit von ..... bis .....  
während der allgemeinen Öffnungszeiten des Rathauses - Montag bis Mittwoch von 8 bis 16 Uhr, Donnerstag von 8 bis 18 Uhr und Freitag von 8 bis 12 Uhr - bei der Verbandsgemeindeverwaltung Altenkirchen, Rathausstraße 13, 57610 Altenkirchen, Zimmer 113, öffentlich aus.

Stürzelbach, .....

Ortsgemeinde Stürzelbach

.....

Dieter Kellner  
Ortsbürgermeister

**Bescheinigung über die Bekanntmachung der Haushaltssatzung und Offenlegung des Haushaltsplanes für die Haushaltsjahre 2017 und 2018:**

1. Die Haushaltssatzung wurde in der öffentlichen Sitzung des Ortsgemeinderats vom ..... mit folgender Mehrheit beschlossen:  
Gesetzliche Zahl der Mitglieder des Ortsgemeinderats: .....  
Anwesende Mitglieder des Ortsgemeinderats: .....  
Für die Haushaltssatzung haben gestimmt: ..... Mitglieder  
Gegenstimmen .....  
Stimmenthaltungen .....
2. Die Haushaltssatzung wurde am ..... der Kreisverwaltung in Altenkirchen gemäß § 24 Abs. 2 Satz 2 i.V.m. § 97 Abs. 1 GemO vorgelegt.
3. Die Kreisverwaltung Altenkirchen hat die Haushaltssatzung am ..... unter dem Az.: .....  
staatsaufsichtlich genehmigt.
4. Die Haushaltssatzung wurde am ..... im Mitteilungsblatt der Verbandsgemeinde Altenkirchen bekannt gemacht.
5. Der Haushaltsplan wurde an sieben Werktagen bei der Verbandsgemeindeverwaltung Altenkirchen, Zimmer 113, von .....  
bis ..... ausgelegt.

Verbandsgemeindeverwaltung Altenkirchen

Im Auftrag

.....

Sonja Hackbeil  
Verbandsgemeindeamtsrätin





# **Ortsgemeinde Stürzelbach**

in der Verbandsgemeinde Altenkirchen

Landkreis Altenkirchen

## **Vorbericht zum Haushaltsplan für die Haushaltsjahre 2017 und 2018**

## **A. Vorbemerkungen zum Haushaltsplan 2017/2018**

Der Haushaltsplan teilt sich auf in einen **Ergebnis- und Finanzhaushalt**.

Im Zentrum der Haushaltsplanung steht der Ergebnisplan. Dieser zeigt eine Gegenüberstellung von jährlichen, periodengerecht zugeordneten Erträgen und Aufwendungen und bildet somit den Ressourcenverbrauch ab.

Der Haushaltsplan für die Haushaltsjahre 2017/2018 enthält Plandaten (Abschreibungen, Auflösungen von Sonderposten), die aus der Eröffnungsbilanz zum 01.01.2007 und den Jahresabschlüssen 2007 bis 2010 entwickelt wurden.

Der Finanzhaushalt enthält die Planansätze der Ein- und Auszahlungen. Er enthält im Gegensatz zum Ergebnishaushalt auch die Ein- und Auszahlungen für Investitionen, Tilgungen von Krediten und neuen Kreditaufnahmen und bildet die Veränderung der liquiden Mittel ab.

Nach § 4 GemHVO ist der Haushaltsplan angemessen in Teilhaushalte zu gliedern. Diese sind produktorientiert funktional oder nach der örtlichen Organisation institutionell zu gliedern.

Die sechs Hauptproduktbereiche

- |                           |                                 |
|---------------------------|---------------------------------|
| - 1 - Zentrale Verwaltung | - 4 - Gesundheit und Sport      |
| - 2 - Schule und Kultur   | - 5 - Gestaltung der Umwelt     |
| - 3 - Soziales und Jugend | - 6 - Zentrale Finanzleistungen |

wurden in 2 Teilhaushalte gegliedert. Diese Teilhaushalte bilden Bewirtschaftungseinheiten, d. h. innerhalb der Teilhaushalte gelten besondere Deckungsmöglichkeiten. Bei der Bildung wurde von einer Betrachtung der Aufgabenschwerpunkte ausgegangen, da die Teilhaushalte mit ihren wesentlichen Produkten die eigentliche Beratungs- und Entscheidungsebene sein sollen:

**Teilhaushalt 1 - Allgemeine Aufgaben der Ortsgemeinde**

**Teilhaushalt 2 - Allgemeine Finanzwirtschaft**

## **B. Übertragungen von Haushaltsermächtigungen**

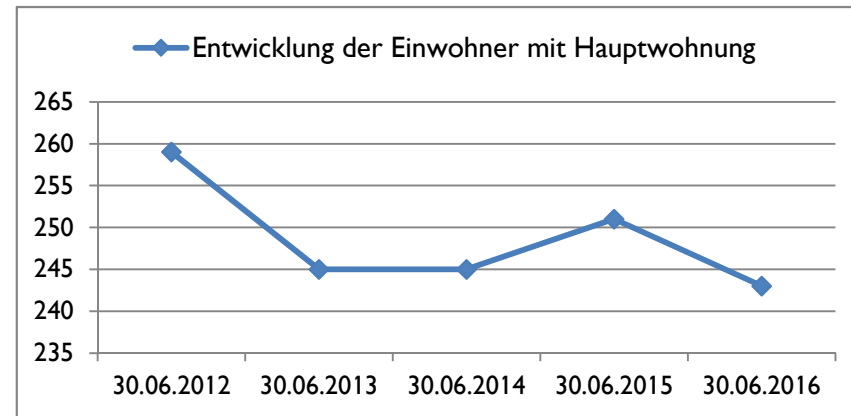
Nach § 17 GemHVO ist die Übertragung von Haushaltsermächtigungen ins Folgejahr grundsätzlich möglich. Hiermit sind Zahlungsermächtigungen gemeint, die im Folgejahr die geplanten Haushaltsansätze erhöhen. Auswirkungen auf den Jahresabschluss des laufenden Haushaltsjahres ergeben sich hierdurch jedoch nicht; entsprechende Finanzierungsmittel wären zu sichern.

Bei der Haushaltsplanung 2017/2018 wurde jedoch die zu erwartende Entwicklung der Auszahlungen für Investitionen für das Haushaltsjahr 2016 berücksichtigt und gegebenenfalls neu veranschlagt. Von einer Übertragung wird daher abgesehen.

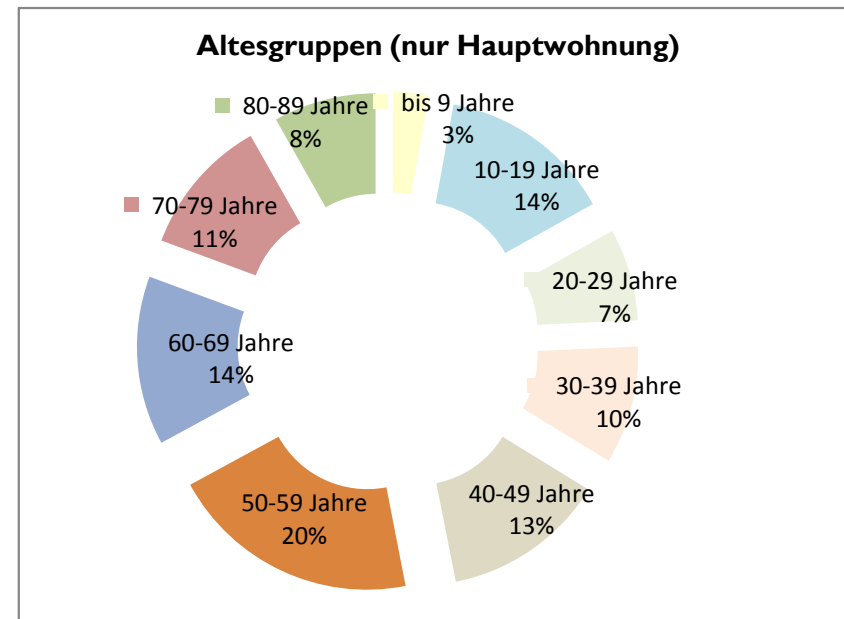
### C. Statistische Angaben

Die Entwicklung der Einwohner stellt sich wie folgt dar:

am Stichtag	Haupt- wohnung	Neben- wohnung	Insgesamt
30.06.2012	259	8	267
30.06.2013	245	9	254
30.06.2014	245	8	253
30.06.2015	251	8	259
30.06.2016	243	8	251



Altersgruppen (nur Hauptwohnsitz zum 30.06.2016)	gesamt	in Prozent
bis 9 Jahre	7	3%
10-19 Jahre	34	14%
20-29 Jahre	18	7%
30-39 Jahre	23	9%
40-49 Jahre	32	13%
50-59 Jahre	49	20%
60-69 Jahre	33	14%
70-79 Jahre	27	11%
80-89 Jahre	20	8%
90-99 Jahre	0	0%
ab 100 Jahre	0	0%
<b>gesamt</b>	<b>243</b>	<b>100%</b>



## D. Übersicht über die Rechnungsergebnisse der Vorjahre

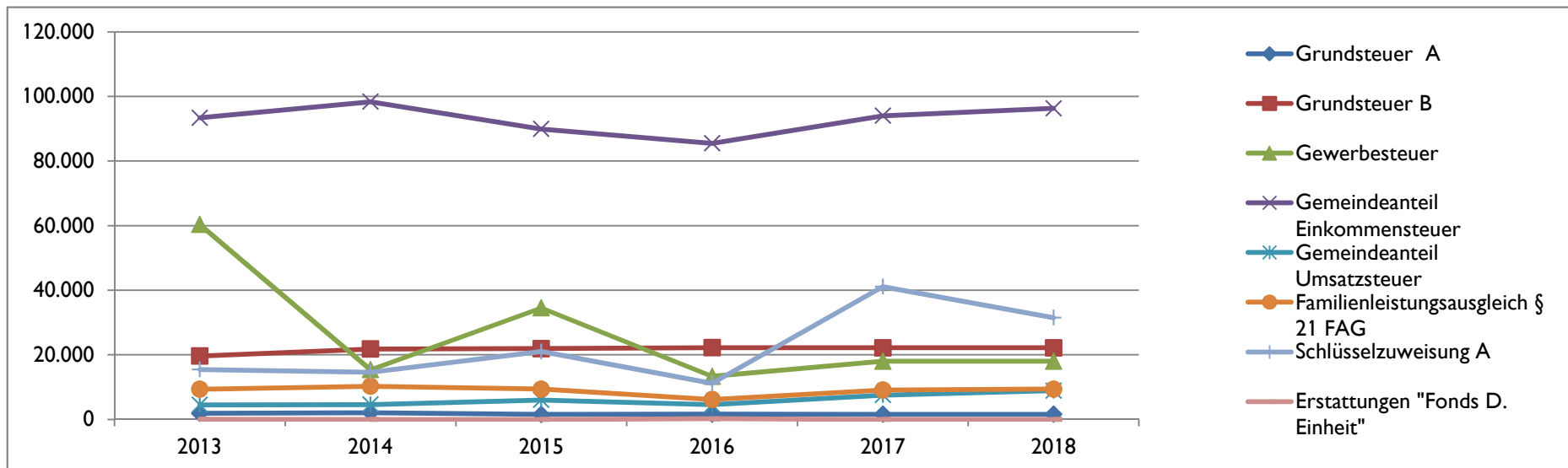
-10750

Übersicht über die Entwicklung der Jahresergebnisse			
lfd. Nr.	Ergebnis (gemäß § 2 Abs. 1 Nr. 31 GemHVO)	Jahr	Betrag
			in €
3	5. Haushaltsvorjahr (vorläufiges Ergebnis)	2012	19.590
4	4. Haushaltsvorjahr (vorläufiges Ergebnis)	2013	15.823
5	3. Haushaltsvorjahr (vorläufiges Ergebnis)	2014	-23.623
6	2. Haushaltsvorjahr (vorläufiges Ergebnis)	2015	-5.479
7	1. Haushaltsvorjahr (Ansatz des Haushaltsvorjahres einschließlich Nachträge)	2016	-9.330
8	Jahresergebnis (Ansatz des Haushaltsplanes)	2017	-6.730
<b>9</b>	<b>Zwischensumme</b>		<b>-9.749</b>
10	1. Haushaltsfolgejahr (Ansatz des Haushaltsplanes)	2018	-10.930
11	2. Haushaltsfolgejahr (Ansatz des Haushaltsplanes)	2019	-6.880
12	3. Haushaltsfolgejahr (Ansatz des Haushaltsplanes)	2020	-6.630
<b>13</b>	<b>Summe</b>		<b>-34.189</b>

Übersicht über die Entwicklung der Finanzmittelüberschüsse und -fehlbeträge					
lfd. Nr.	Ergebnis	Jahr	Saldo der ordentlichen und außerordent- lichen Ein- und Auszahlungen	/. plan- mäßige Tilgung	= vorzu- tragende Beträge
	aus Haushaltsvorjahren vorzutragende Beträge; davon aus 2007-2011:		in €		118.302
3	5. Haushaltsvorjahr (vorläufiges Ergebnis)	2012	24.351	0	24.351
4	4. Haushaltsvorjahr (vorläufiges Ergebnis)	2013	27.367	0	27.367
5	3. Haushaltsvorjahr (vorläufiges Ergebnis)	2014	-21.648	0	-21.648
6	2. Haushaltsvorjahr (vorläufiges Ergebnis)	2015	18.567	0	18.567
7	1. Haushaltsvorjahr (Ansatz des Haushaltsvorjahres - einschließlich Nachträge)	2016	3.470	0	3.470
8	Jahresergebnis (Ansatz des Haushaltsplanes)	2017	6.020	0	6.020
<b>9</b>	<b>vorzutragender Betrag</b>				<b>176.429</b>
10	geplanter Vortrag 1. Haushaltsfolgejahr (Planung)	2018	1.520	0	1.520
11	geplanter Vortrag 2. Haushaltsfolgejahr (Planung)	2019	1.120	0	1.120
12	geplanter Vortrag 3. Haushaltsfolgejahr (Planung)	2020	1.320	0	1.320
<b>13</b>	<b>Summe</b>				<b>180.389</b>

## E. Entwicklung wesentlicher Steuereinnahmen

Steuererträge zum Stand 12.12.2016	Soll - Erträge	Soll - Erträge	Soll - Erträge	Soll - Erträge	Planung-Erträge	Planung-Erträge
	2013	2014	2015	2016	2017	2018
	€	€	€	€	€	€
Grundsteuer A	1.860	2.082	1.532	1.617	1.600	1.600
Grundsteuer B	19.629	21.816	21.917	22.237	22.200	22.200
Gewerbsteuer	60.319	15.386	34.494	13.340	18.000	18.000
Gemeindeanteil Einkommensteuer	93.373	98.347	89.892	85.485	94.000	96.300
Gemeindeanteil Umsatzsteuer	4.511	4.596	6.012	4.530	7.500	8.900
Hundesteuer	885	912	1.217	1.514	1.200	1.200
Familienleistungsausgleich § 21 FAG	9.350	10.266	9.413	6.159	9.100	9.400
<b>Summe</b>	<b>189.927</b>	<b>153.406</b>	<b>164.477</b>	<b>134.882</b>	<b>153.600</b>	<b>157.600</b>
Schlüsselzuweisung A	15.472	14.609	21.023	11.192	41.100	31.500
Erstattungen "Fonds D. Einheit"	81	0	0	214	0	0
<b>Summe</b>	<b>205.479</b>	<b>168.015</b>	<b>185.500</b>	<b>146.288</b>	<b>194.700</b>	<b>189.100</b>



## F. Entwicklung der Finanzkraft, allgemeine Zuweisungen und Umlagen

Haushaltsjahr	2013	2014	2015	2016	2017	Veränderung gegenüber		geschätzt
	1.10.11 - 30.9.12	1.10.12 - 30.9.13	1.10.13 - 30.9.14	1.10.14 - 30.9.15	1.10.15 - 30.9.16	2016		2018
	€	€	€	€	€	€	%	€
Grundsteuer A	1.493	1.545	1.617	1.524	924	-600	-39,37%	1.200
Grundsteuer B	18.526	19.929	19.809	19.922	20.093	171	0,86%	20.258
Gewerbesteuer	37.936	32.821	17.944	33.768	9.967	-23.801	-70,48%	13.320
Einkommensteuer	83.697	94.228	95.763	94.551	86.055	-8.496	-8,99%	94.033
Umsatzsteuer	4.300	4.492	4.581	5.620	6.092	472	8,40%	7.528
Familienleistungsausgleich	8.925	9.335	9.979	9.639	8.732	-907	-9,41%	9.176
<b>Steuerkraftmesszahl</b>	<b>154.877</b>	<b>162.350</b>	<b>149.693</b>	<b>165.024</b>	<b>131.863</b>	<b>-33.161</b>	<b>-20,09%</b>	<b>145.515</b>

Einwohnerzahl	259	245	245	251	243	-8	-3,19%	243
Steuerkr.je EW im Land Rh.-Pf	876,96 €	870,22 €	904,94 €	936,08 €	949,43 €	13	1,43%	973,05 €
Steuerkr.je EW der Ortsgemeinde	597,98 €	662,65 €	610,99 €	657,47 €	542,65 €	-115	-17,46%	598,83 €
% des Landesdurchschnittes	68,19%	76,15%	67,52%	70,24%	57,15%		-18,62%	61,54%
Schwellenwert des Landes <small>(75%/83%/77%/75%/75%)</small>	657,72 €	722,28 €	696,80 €	702,06 €	712,07 €	10	1,43%	729,79 €
Schlüsselzuweisung je EW	59,74 €	59,63 €	85,82 €	44,60 €	169,43 €	125	279,89%	130,97 €
<b>Schlüsselzuweisung A gesamt</b>	<b>15.472 €</b>	<b>14.609 €</b>	<b>21.023 €</b>	<b>11.192 €</b>	<b>41.169 €</b>	<b>29.977</b>	<b>267,84%</b>	<b>31.830 €</b>

<b>Finanzkraft/Umlagegrundl.</b>	<b>170.349</b>	<b>176.959</b>	<b>170.716</b>	<b>176.216</b>	<b>173.032</b>	<b>-3.184</b>	<b>-1,81%</b>	<b>177.345</b>
----------------------------------	----------------	----------------	----------------	----------------	----------------	---------------	---------------	----------------

Umlagen	2013	2014	2015	2016	2017	Veränderung gegenüber		geschätzt
						2016		2018
Kreisumlage Umlagesatz	43,00%	44,00%	44,00%	44,17%	44,23%		0,14%	44,23%
Umlagebetrag	73.250 €	77.862 €	75.115 €	77.535 €	76.487 €	-1.048	-1,35%	78.430 €
VG- Umlage Umlagesatz	44,00%	43,00%	43,00%	43,00%	44,50%		3,49%	44,50%
Umlagebetrag	74.954 €	76.092 €	73.408 €	75.773 €	76.999 €	1.226	1,62%	78.918 €
<b>Kreis- u. VG Umlage</b>	<b>148.204</b>	<b>153.954</b>	<b>148.523</b>	<b>153.308</b>	<b>153.486</b>	<b>178</b>	<b>0,12%</b>	<b>157.348</b>

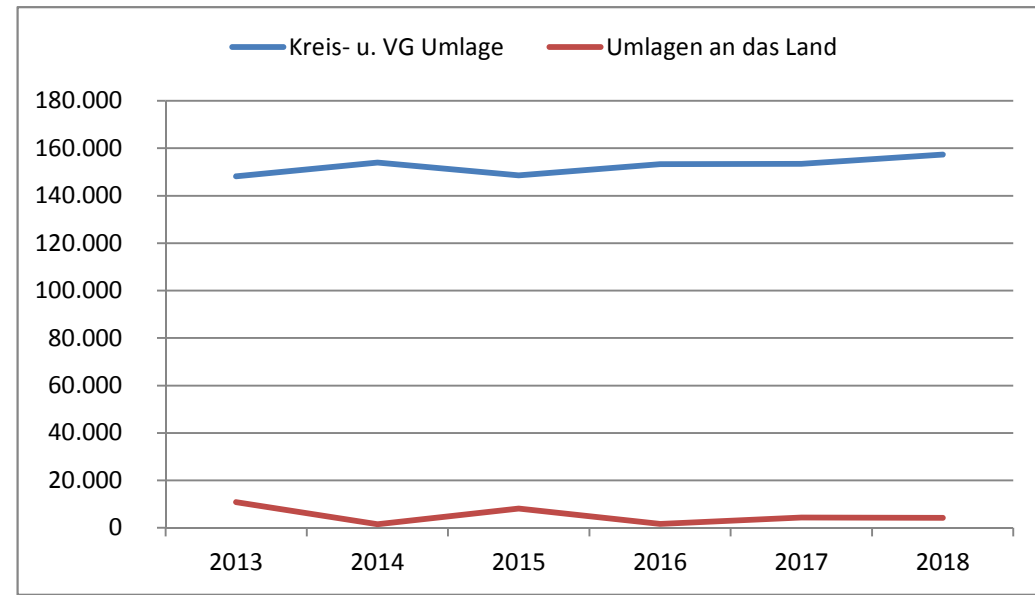
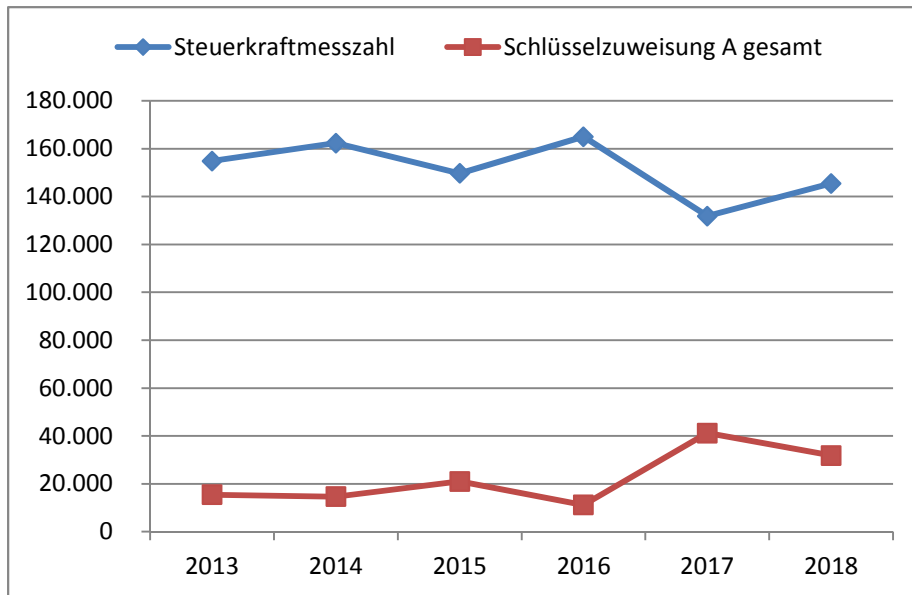
Haushaltsjahr	Soll	Soll	Soll	Soll	Planung	Veränderung gegenüber		geschätzt
	2013	2014	2015	2016	2017	2016		2018
Gewerbesteuerumlage	10.533	1.127	7.579	1.205	3.500	2.295	190,43%	3.500
Anteil "Fonds Deutsche Einheit"	260	330	567	425	850	425	99,88%	750
Finanzausgleichsumlage	0	0	0	0	0	0	0,00%	0
<b>Umlagen an das Land</b>	<b>10.792</b>	<b>1.457</b>	<b>8.146</b>	<b>1.630</b>	<b>4.350</b>	<b>2.720</b>	<b>166,81%</b>	<b>4.250</b>

Die Steuerkraftzahlen für das Haushaltsjahr 2017 wurden entsprechend dem Landesfinanzausgleichsgesetz (LFAG) aufgrund der Steuer-Ist-Einnahmen in der Zeit vom 1.10.2015 bis 30.09.2016 errechnet. Der Berechnung liegen die vom Ministerium des Innern, für Sport und Infrastruktur (ISIM) mitgeteilten Nivellierungssätze für die Grundsteuer A von 300 v. H. und für die Grundsteuer B von 365 v. H. zugrunde. Der Nivellierungssatz der Gewerbesteuer beträgt 365 v. H. (abzüglich Gewerbesteuerumlage von 69 v. H.= 296 v. H.).

Für die Ermittlung der Schlüsselzuweisung A für die Ortsgemeinden wurde für das Haushaltsjahr 2017 ein "Schwellenwert" von 75 % der landesdurchschnittlichen Steuerkraft berücksichtigt. Die landesdurchschnittliche Steuerkraft wurde vom Statistischen Landesamt mit 949,43 € pro Einwohner mitgeteilt. Jede Kommune, deren Steuerkraft unter 75,00 % (712,07 €/Einwohner) der landesdurchschnittlichen Steuerkraft (949,43 €/Einwohner) liegt, erhält als Ausgleich eine Schlüsselzuweisung A.

Die Steuerkraft der Ortsgemeinde beträgt 542,65€/Einwohner und ist im Vergleich zum Vorjahr gesunken. Dies entspricht 57,15 % der landesdurchschnittlichen Steuerkraft. Die ermittelte Steuerkraft der Ortsgemeinde liegt unter 75 % der landesdurchschnittlichen Steuerkraft. Die Ortsgemeinde erhält daher eine Schlüsselzuweisung A von rund 41.100 € (169,43 €/Einwohner).

Die Berechnung der Kreisumlage erfolgte mit einem gesplitteten Hebesatz. Der Kreis partizipiert an den Umsatzsteuermehreinnahmen durch einen erhöhten Hebesatz von 49,80 %. Der Basishebesatz zur Berechnung der Kreisumlage bleibt im Jahr 2017 bei 44,00 %, so dass für das Jahr 2017 ein gewichteter Hebesatz von 44,23 % als Grundlage für die Kreisumlage dient. Für das Jahr 2018 wurde mit einem gewichteten Hebesatz von 44,23 % gerechnet.



## G. Entwicklung der Investitionen und Investitionsfördermaßnahmen

Die voraussichtliche Ausführung der Haushaltsplanung der wesentlichen Investitionen im Haushaltsjahr 2017 und 2018 ist nachstehend dargestellt. Bei der Veranschlagung der Haushaltsmittel für Investitionen wurde die voraussichtliche Entwicklung berücksichtigt.

In den Planansätzen des Vorjahres sind Haushaltsermächtigungen des Vorvorjahres sowie Nachträge enthalten. Investitionsein- und auszahlungen des Haushaltsvorjahres wurden bis zum 12.12.2016 berücksichtigt.

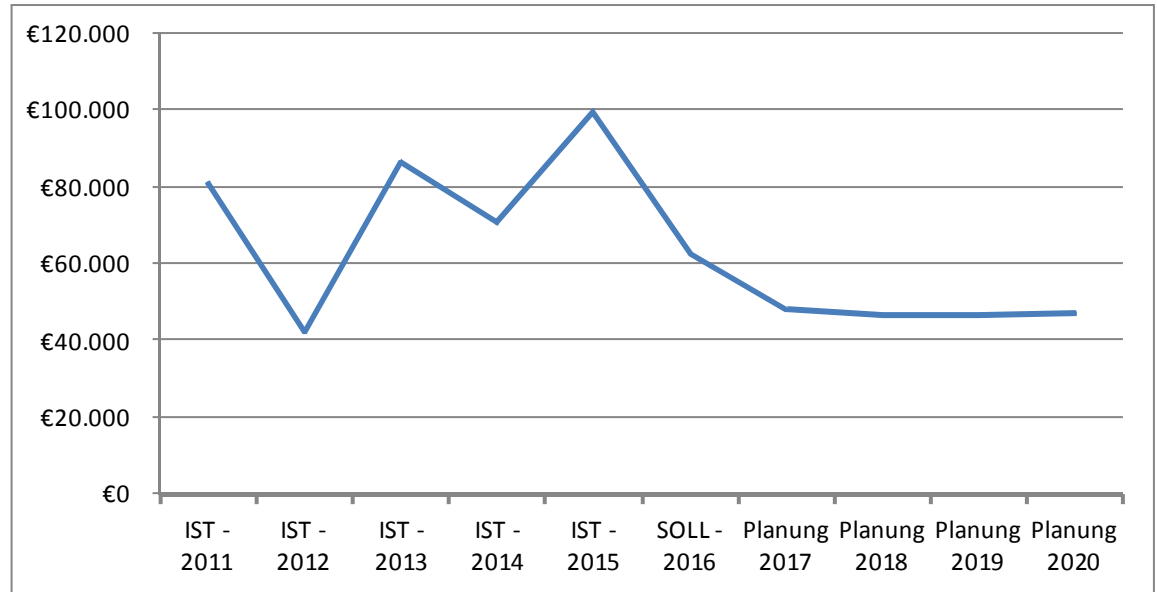
Die wesentlichen Investitionen oberhalb der Wertgrenze gemäß § 7 der Haushaltssatzung sind:

		2016		2017		2018		2019/2020	
		Soll	Soll						
Maß-	Teilhaushalt 1:	Auszahlungen	Einzahlungen	Auszahlungen	Einzahlungen	Auszahlungen	Einzahlungen	Auszahlungen	Einzahlungen
nahm	Allgemeine Aufgaben der Ortsgemeinde	€	€	€	€	€	€	€	€
3	An- und Verkauf von Grundstücken	73	990	-	-	-	-	-	-
7	Bewegliche Wirtschaftsgüter	2.384	-	3.000	-	3.000	-	2.000	-
9	Maßnahmen an Ortsstraßen (Pflasterung Parkplatz von der Grillhütte)	124	-	10.000	-	-	-	-	-
10	Investitionszuwendungen an die Dorfgemeinschaft (Verlegung Stromanschluss an der Grillhütte)	1.785	-	8.000	-	-	-	-	-
zuzüglich Einzahlungen aus Grabnutzungsentgelten				-		-		-	
<b>Summe der maßnahmenbedingten Ein- und Auszahlungen 2017/2018</b>				<b>21.000</b>	<b>-</b>	<b>3.000</b>	<b>-</b>	<b>2.000</b>	<b>-</b>
<b>Finanzmittelüberschuss/Finanzmittelfehlbetrag (-) für die Investitionen 2017/2018:</b>				<b>- 21.000</b>		<b>- 3.000</b>		<b>- 2.000</b>	



## H. Entwicklung der liquiden Mittel (Forderung/Verbindlichkeit gegenüber der Verbandsgemeinde)

Haushaltsjahr	Veränderung	Bestand zum 31.12.
IST - 2011		80.962 €
IST - 2012	-38.629 €	42.332 €
IST - 2013	44.506 €	86.838 €
IST - 2014	-16.121 €	70.717 €
IST - 2015	29.027 €	99.744 €
SOLL - 2016	-36.930 €	62.814 €
Planung 2017	-14.980 €	47.834 €
Planung 2018	-1.480 €	46.354 €
Planung 2019	120 €	46.474 €
Planung 2020	320 €	46.794 €



Die liquiden Mittel der Ortsgemeinde betragen zum 1.1.2017 rd.

62.814 € .

Der Finanzhaushalt weist bei den ordentlichen und außerordentlichen Ein- und Auszahlungen im Jahr 2017 einen Überschuss von 6.020 € aus. Der Saldo der Ein- und Auszahlungen aus Investitionstätigkeiten beträgt -21.000 €. Der Finanzmittelfehlbetrag beläuft sich auf 14.980 € und reduziert die liquiden Mittel der Ortsgemeinde.

Im Jahr 2018 weist der Finanzhaushalt bei den ordentlichen und außerordentlichen Ein- und Auszahlungen einen Überschuss von 1.520 € aus. Der Saldo der Ein- und Auszahlungen aus Investitionstätigkeit beträgt -3.000€. Der sich daraus ergebene Finanzmittelfehlbetrag beläuft sich auf 1.480 € und reduziert die liquiden Mittel der Ortsgemeinde.

## M. Haushaltsanalyse / Kennzahlen

lfd. Nr.	Kennzahl	Formel	Berechnung	Ergebnis in %
1	Aufwanddeckungsgrad	$= \frac{\text{ordentliche Erträge} * 100}{\text{ordentliche Aufwendungen}}$	$= \frac{214.900 * 100}{221.630}$	96,96
2	Anlagenintensität	$= \frac{\text{Anlagevermögen} * 100}{\text{Gesamtvermögen}}$	$= \frac{591.462 * 100}{726.366}$	81,43
3	Drittfinanzierungsquote	$= \frac{\text{Erträge aus der Auflösung von Sonderposten} * 100}{\text{Abschreibungen auf Anlagevermögen}}$	$= \frac{19.900 * 100}{39.000}$	51,03
4	Anlagendeckungsgrad II	$= \frac{(\text{Eigenkapital} + \text{Sonderposten aus Zuwendungen und Beiträgen} + \text{langfristiges Fremdkapital}) * 100}{\text{Anlagevermögen}}$	$= \frac{(434.516 + 255.025) * 100}{591.366}$	116,60

Zur Ermittlung der Kennzahlen wurde die Bilanz des letzten Jahresabschlusses zum 31.12.2010 sowie die Daten der Haushaltsplanung 2017 herangezogen.

### M.1 Haushaltsgesamtsituation = Aufwanddeckungsgrad

Der Aufwanddeckungsgrad gibt an, zu welchem Anteil ordentliche Aufwendungen (E 19) durch ordentliche Erträge (E 10) gedeckt werden können. Sie dient der Beurteilung der Generationengerechtigkeit. Durch eine vollständige Deckung, also mind. 100 %, wird das finanzielle Gleichgewicht innerhalb der Ergebnisrechnung erreicht und eine generationengerechte Haushaltspolitik betrieben.

Die Generationengerechtigkeit ist nicht gegeben, da die ordentlichen Aufwendungen nicht zu 100 % durch die ordentlichen Erträge gedeckt werden können (≠Haushaltsausgleich).

### M.2 Vermögenslage= Anlagenintensität

Die Anlagenintensität stellt den Anteil des Anlagevermögens (A 1) am Gesamtvermögen auf der Aktivseite der Bilanz dar. Ein hoher Anteil des Anlagevermögens schränkt die Flexibilität und Anpassungsfähigkeit an Veränderungen des Verwaltungsumfeldes ein, da es sich dabei um langfristig gebundenes Vermögen handelt. Bei kommunalen Einrichtungen liegen naturgemäß hohe Anlagepositionen vor. Aufgrund des hohen Infrastrukturvermögens gibt es kaum Möglichkeiten dies zu ändern. Als Richtwert kann man annehmen, dass die Anlagenintensität in der Regel bei über 80 % liegt.

### M.3 Vermögenslage = Drittfinanzierungsquote

Die Drittfinanzierungsquote stellt dar, inwieweit die Erträge aus der Auflösung von Sonderposten (Konten aus E 2 und E 4) die Belastungen durch Abschreibungen (E 14) auffangen.

Die Ortsgemeinde hat in der Vergangenheit ihr Anlagevermögen der Hälfte nach aus Beiträgen und Zuwendungen finanziert, sodass diese Quote rund 51% ausweist.

# **Ortsgemeinde Stürzelbach**

in der Verbandsgemeinde Altenkirchen

Landkreis Altenkirchen

## **Bilanz in Kontoform zum 31.12.2010**

# Bilanz 2010

Einhesssicht  
zum 31.12.2010

16.12.2016  
09:11:33

109 Stürzelbach

Betragsangaben in EUR

Seite: 1

Aktiv		Passiv	
<b>Aktivseite</b>		<b>Passivseite</b>	
1. Anlagevermögen	591.461,92	<b>1. Eigenkapital</b>	434.515,88
1.1. Immaterielle Vermögensgegenstände	21.417,20	<b>1.1. Kapitalrücklage</b>	394.957,76
1.1.1. Gewerbliche Schutzrechte und ähnliche Rechte und Werte sowie Lizenzen an solchen Rechten und Werten		1.2. Sonstige Rücklagen	
1.1.2. Geleistete Zuwendungen		1.3. Ergebnisvortrag	- 1.535,42
1.1.3. Gezahlte Investitionszuschüsse	21.417,20	1.4. Jahresüberschuss / Jahresfehlbetrag	41.093,54
1.1.4. Geschäfts- oder Firmenwert		2. Sonderposten	255.025,38
1.1.5. Anzahlungen auf immaterielle Vermögensgegenstände		2.1. Sonderposten für Belastungen aus dem kommunalen Finanzausgleich	
1.2. Sachanlagen	566.871,55	2.2. Sonderposten zum Anlagevermögen	255.025,38
1.2.1. Wald, Forsten		2.2.1. Sonderposten aus Zuwendungen	29.574,30
1.2.2. Sonstige unbebaute Grundstücke und grundstücksgleiche Rechte	30.373,82	2.2.2. Sonderposten aus Beiträgen und ähnlichen Entgelten	225.451,08
1.2.3. Bebaute Grundstücke und grundstücksgleiche Rechte	1,00	2.2.3. Sonderposten aus Anzahlungen für Anlagevermögen	
1.2.4. Infrastrukturvermögen	508.279,27	2.3. Sonderposten für den Gebührenaussgleich	
1.2.5. Bauten auf fremdem Grund und Boden	60,00	2.4. Sonderposten mit Rücklageanteil	
1.2.6. Kunstgegenstände, Denkmäler		2.5. Sonderposten aus Grabnutzungsentgelten	
1.2.7. Maschinen, technische Anlagen, Fahrzeuge		2.6. Sonderposten aus Anzahlungen für Grabnutzungsentgelte	
1.2.8. Betriebs- und Geschäftsausstattung	1.395,33	2.7. sonstige Sonderposten	
1.2.9. Pflanzen, Tiere		3. Rückstellungen	4.441,00
1.2.10. Geleistete Anzahlungen, Anlagen im Bau	26.762,13	3.1. Rückstellungen für Pensionen und ähnliche Verpflichtungen	4.441,00
1.3. Finanzanlagen	3.173,17	3.2. Steuerrückstellungen	
1.3.1. Anteile an verbundenen Unternehmen		3.3. Rückstellungen für latente Steuern	
1.3.2. Ausleihungen an verbundene Unternehmen		3.4. Sonstige Rückstellungen	
1.3.3. Beteiligungen		4. Verbindlichkeiten	32.383,15
1.3.4. Ausleihungen an Unternehmen, mit denen ein Beteiligungsverhältnis besteht		4.1. Anleihen	
1.3.5. Sondervermögen, Zweckverbände, Anstalten des öffentlichen Rechts, rechtsfähige kommunale Stiftungen	3.173,17	4.2. Verbindlichkeiten aus Kreditaufnahmen	
1.3.6. Ausleihungen an Sondervermögen, Zweckverbände, Anstalten des öffentlichen Rechts, rechtsfähige kommunale Stiftungen		4.2.1. Verbindlichkeiten aus Kreditaufnahmen für Investitionen	
1.3.7. Sonstige Wertpapiere des Anlagevermögens		4.2.2. Verbindlichkeiten aus Kreditaufnahmen zur Liquiditätssicherung	
1.3.8. Sonstige Ausleihungen		4.3. Verbindlichkeiten aus Vorgängen, die Kreditaufnahmen wirtschaftlich gleichkommen	
2. Umlaufvermögen	134.476,97	4.4. Erhaltene Anzahlungen auf Bestellungen	

**Bilanz 2010**Einhressicht  
zum 31.12.201016.12.2016  
09:11:33

109 Stürzelbach

Betragsangaben in EUR

Seite: 2

Aktiv		Passiv
2.1. Vorräte		4.5. Verbindlichkeiten aus Lieferungen und Leistungen 477,36
2.1.1. Roh-, Hilfs- und Betriebsstoffe		4.6. Verbindlichkeiten aus Transferleistungen
2.1.2. Unfertige Erzeugnisse, unfertige Leistungen		4.7. Verbindlichkeiten gegenüber verbundenen Unternehmen
2.1.3. Fertige Erzeugnisse, fertige Leistungen und Waren		4.8. Verbindlichkeiten gegenüber Unternehmen, mit denen ein Beteiligungsverhältnis besteht
2.1.4. Geleistete Anzahlungen auf Vorräte		4.9. Verbindlichkeiten gegenüber Sondervermögen, Zweckverbänden, Anstalten des öffentlichen Rechts, rechtsfähige kommunale Stiftungen 17.547,60
2.2. Forderungen und sonstige Vermögensgegenstände 134.476,97		4.10. Verbindlichkeiten gegenüber dem sonstigen öffentlichen Bereich 6.490,97
2.2.1. Öffentlich-rechtliche Forderungen, Forderungen aus Transferleistungen 7.435,74		4.11. Sonstige Verbindlichkeiten 7.867,22
2.2.2. Privatrechtliche Forderungen aus Lieferungen und Leistungen		5. Rechnungsabgrenzungsposten 0,49
2.2.3. Forderungen gegen verbundene Unternehmen		
2.2.4. Forderungen gegen Unternehmen, mit denen ein Beteiligungsverhältnis besteht		
2.2.5. Forderungen gegen Sondervermögen, Zweckverbände, Anstalten des öffentlichen Rechts, rechtsfähige kommunale Stiftungen		
2.2.6. Forderungen gegen den sonstigen öffentlichen Bereich 127.614,41		
2.2.7. sonstige Vermögensgegenstände - 573,18		
2.2.8. wertberichtigte Forderungen		
2.3. Wertpapiere des Umlaufvermögens		
2.3.1. Anteile an verbundenen Unternehmen		
2.3.2. Sonstige Wertpapiere des Umlaufvermögens		
2.4. Kassenbestand, Bundesbankguthaben, Guthaben bei der Europäischen Zentralbank, Guthaben bei Kreditinstituten und Schecks		
3. Ausgleichsposten für latente Steuern		
4. Rechnungsabgrenzungsposten 427,01		
4.1. Disagio		
4.2. Sonstige Rechnungsabgrenzungsposten 427,01		
5. Nicht durch Eigenkapital gedeckter Fehlbetrag		
<b>Summe Aktiv 726.365,90</b>		<b>Summe Passiv 726.365,90</b>



# **Ortsgemeinde Stürzelbach**

in der Verbandsgemeinde Altenkirchen

Landkreis Altenkirchen

## **Gesamtergebnishaushalt für die Haushaltsjahre 2017 und 2018**

## Gesamtergebnishaushalt 2017/2018

Muster 5 (zu § 2 Abs. 1 GemHVO)

Bezeichnung	Rechn.-Erg. Vorvorjahr 2015	Vorjahr 2016	Planjahr 2017	Planjahr 2018	Planjahr 2019	Planjahr 2020
<b>1. Steuern und ähnliche Abgaben</b>	<b>164.477</b>	<b>154.400</b>	<b>153.600</b>	<b>157.600</b>	<b>160.600</b>	<b>163.300</b>
401100 Grundsteuer A	1.532	2.000	1.600	1.600	1.600	1.600
401200 Grundsteuer B	21.917	21.500	22.200	22.200	22.200	22.200
401300 Gewerbesteuer	34.494	25.000	18.000	18.000	18.000	18.000
402100 Gemeindeanteil an der Einkommensteuer	89.892	91.500	94.000	96.300	98.800	101.200
402200 Gemeindeanteil an der Umsatzsteuer	6.012	4.500	7.500	8.900	9.100	9.300
403300 Hundesteuer	1.217	900	1.200	1.200	1.200	1.200
405210 Familienleistungsausgleich (vom Land)	9.413	9.000	9.100	9.400	9.700	9.800
<b>2. Zuwendungen, allgemeine Umlagen und sonstige Transfererträge</b>	<b>21.023</b>	<b>32.500</b>	<b>43.500</b>	<b>33.900</b>	<b>32.100</b>	<b>30.900</b>
411110 Schlüsselzuweisung A	21.023	30.000	41.100	31.500	29.700	28.500
415100 Erträge aus der Auflösung von Sonderposten aus Zuwendungen		2.500	2.400	2.400	2.400	2.400
416100 Allgemeine Umlagen vom Land						
<b>3. Erträge der sozialen Sicherung</b>						
<b>4. öffentlich-rechtliche Leistungsentgelte</b>	<b>1.375</b>	<b>10.900</b>	<b>9.900</b>	<b>9.900</b>	<b>9.900</b>	<b>9.500</b>
431200 Gebühren für die Erteilung von Bescheiden (u.a. Genehmigungen, Ablehnungen, Untersagungen, Vorkaufsrecht)	70	50	50	50	50	50
431900 Sonstige (u. a. Verwaltungsgebühren, Beglaubigungsgebühren)	250	50	50	50	50	50
432300 Entgelte für die Unterhaltung von Straßen, Wirtschaftswegen u.a. öffentlichen Einrichtungen Stürzelbach	1.055	2.300	2.100	2.100	2.100	2.100
437000 Erträge aus der Auflösung von Sonderposten für Beiträge und ähnlichen Entgelten		8.500	7.700	7.700	7.700	7.300
<b>5. privatrechtliche Leistungsentgelte</b>	<b>665</b>	<b>650</b>	<b>700</b>	<b>700</b>	<b>700</b>	<b>700</b>
441200 Mieten und Pachten	665	650	700	700	700	700
<b>6. Kostenerstattungen und Kostenumlagen</b>	<b>921</b>	<b>700</b>	<b>700</b>	<b>700</b>	<b>700</b>	<b>700</b>
442430 Kostenerstattungen und Kostenumlagen - von Gemeinden und Gemeindeverbänden	640	700	700	700	700	700
442590 Kostenerstattungen und Kostenumlagen - vom sonstigen privaten Bereich	281					
<b>7. Erhöhung oder Verminderung des Bestands an fertigen und unfertigen Erzeugnissen</b>						
<b>8. andere aktivierte Eigenleistungen</b>						
<b>9. sonstige laufende Erträge</b>	<b>5.700</b>	<b>6.500</b>	<b>6.300</b>	<b>6.300</b>	<b>6.300</b>	<b>6.300</b>
462500 Konzessionsabgaben	5.700	6.400	6.200	6.200	6.200	6.200
466100 Erträge aus der Auflösung von Wertberichtigungen und Sonderposten		100	100	100	100	100
<b>10. Summe der laufenden Erträge aus Verwaltungstätigkeit</b>	<b>194.161</b>	<b>205.650</b>	<b>214.700</b>	<b>209.100</b>	<b>210.300</b>	<b>211.400</b>
<b>11. Personalaufwendungen</b>	<b>7.980</b>	<b>10.550</b>	<b>9.350</b>	<b>9.350</b>	<b>9.350</b>	<b>9.350</b>
501100 Bürgermeister, Beigeordnete, Ortsvorsteher	5.939	6.100	6.300	6.300	6.300	6.300
501400 Rats- und Ausschussmitglieder	150	300	300	300	300	300
502900 Sonstige Vergütungen, Leistungszulagen	1.891	2.250	2.750	2.750	2.750	2.750



## Gesamtergebnishaushalt 2017/2018

Muster 5 (zu § 2 Abs. 1 GemHVO)

Bezeichnung	Rechn.-Erg. Vorvorjahr 2015	Vorjahr 2016	Planjahr 2017	Planjahr 2018	Planjahr 2019	Planjahr 2020
507910 Ehrensoldrückstellungen		1.900				
<b>12. Versorgungsaufwendungen</b>						
<b>13. Aufwendungen für Sach- und Dienstleistungen</b>	<b>20.300</b>	<b>23.400</b>	<b>29.600</b>	<b>24.600</b>	<b>24.700</b>	<b>24.700</b>
523100 Unterhaltung der Grundstücke und Außenanlagen	3.340	2.500	8.000	3.000	3.000	3.000
523210 Bewirtschaftung der Grundstücke und Gebäude - Energie (Strom, Öl, Gas)	4.371	5.000	5.000	5.000	5.000	5.000
523220 Bewirtschaftung der Grundstücke und Gebäude - Wasser, Abwasser, Abfall (wkB, Gebühren)	1.047	1.200	900	900	900	900
523380 Straßen, Wege, Plätze und Verkehrslenkungsanlagen	1.054	2.500	2.500	2.500	2.500	2.500
523600 Unterhaltung der Maschinen, Geräte, Betriebs- und Geschäftsausstattung sowie Kleinteile bis 1.000 € (netto)	1.226	1.900	2.000	2.000	2.000	2.000
525430 Kostenerstattungen - an Gemeinden und Gemeindeverbände	2.012	1.600	1.600	1.600	1.600	1.600
525431 Kostenerstattungen - an Gemeinden und Gemeindeverbände - Straßenoberflächenentwässerung	5.977	6.000	6.600	6.600	6.600	6.600
525440 Kostenerstattungen - an Zweckverbände		1.700	2.000	2.000	2.100	2.100
525510 Kostenerstattungen - an private Unternehmen	1.272	1.000	1.000	1.000	1.000	1.000
<b>14. Abschreibungen auf immaterielle Vermögensgegenstände des Anlagevermögens und auf Sachanlagen</b>		<b>22.000</b>	<b>20.950</b>	<b>20.650</b>	<b>16.100</b>	<b>15.650</b>
532000 Abschreibungen auf immaterielle Vermögensgegenstände		800	750	750	750	750
534000 Abschreibungen auf bebaute Grundstücke und grundstücksgleiche Rechte		500	550	550	550	550
535000 Abschreibung auf das Infrastrukturvermögen		20.400	19.500	19.200	14.650	14.200
538500 Abschreibungen auf Betriebs- und Geschäftsausstattung		300	150	150	150	150
<b>15. Abschreibungen auf Vermögensgegenstände des Umlaufvermögens, soweit diese die üblichen Abschreibungen überschreiten</b>						
<b>16. Zuwendungen, Umlagen und sonstige Transferaufwendungen</b>	<b>158.598</b>	<b>155.900</b>	<b>157.850</b>	<b>161.750</b>	<b>163.350</b>	<b>164.650</b>
541440 Zuweisungen und Zuschüsse für laufende Zwecke - an Zweckverbände	1.929					
541590 Zuweisungen und Zuschüsse für laufende Zwecke - an den sonstigen privaten Bereich						
543100 Gewerbesteuerumlage	7.579	4.500	3.500	3.500	3.500	3.500
544110 Finanzierungsbeteiligung Fonds Deutsche Einheit	567	700	850	750	750	750
544210 Allgemeine Umlagen an Gemeinden und Gemeindeverbände - Landkreis Altenkirchen	75.115	76.700	76.500	78.500	79.300	79.800
544230 Allgemeine Umlagen an Gemeinden und Gemeindeverbände - Verbandsgemeinde Altenkirchen	73.408	74.000	77.000	79.000	79.800	80.600
<b>17. Aufwendungen der sozialen Sicherung</b>						
<b>18. sonstige laufende Aufwendungen</b>	<b>2.365</b>	<b>3.780</b>	<b>3.780</b>	<b>3.780</b>	<b>3.780</b>	<b>3.780</b>
561300 Aufwendungen für übernommene Reisekosten Dienstreisen und Dienstgänge	239	500	500	500	500	500
563100 Büromaterial, Geschäftsaufwendungen	163	200	200	200	200	200
564100 Versicherungsbeiträge	718	900	910	910	910	910
564200 Beiträge zu Wirtschaftsverbänden, Berufsvertretungen, Berufsgenossenschaften und Vereinen	157	160	170	170	170	170
568100 Grundsteuer		20				
569200 Verfügungsmittel	36	200	200	200	200	200
569320 Ehrengeschenke/Ehrengaben	43	300	300	300	300	300
569900 Sonstige (u. a. Partnerschaften, Heimatpflege, Dorfgemeinschaft, örtliche Feiern und Veranstaltungen)	1.010	1.500	1.500	1.500	1.500	1.500

## Gesamtergebnishaushalt 2017/2018

Muster 5 (zu § 2 Abs. 1 GemHVO)

Bezeichnung	Rechn.-Erg. Vorvorjahr 2015	Vorjahr 2016	Planjahr 2017	Planjahr 2018	Planjahr 2019	Planjahr 2020
<b>19. Summe der laufenden Aufwendungen aus Verwaltungstätigkeit</b>	<b>189.243</b>	<b>215.630</b>	<b>221.530</b>	<b>220.130</b>	<b>217.280</b>	<b>218.130</b>
<b>20. laufendes Ergebnis aus Verwaltungstätigkeit</b>	<b>4.918</b>	<b>- 9.980</b>	<b>- 6.830</b>	<b>- 11.030</b>	<b>- 6.980</b>	<b>- 6.730</b>
21. Zins- und sonstige Finanzerträge	415	750	200	200	200	200
471430 Zinserträge für Kredite - von Gemeinden und Gemeindeverbänden	371	650	100	100	100	100
479200 Vollverzinsung aus Gewerbesteuer (§ 233a AO)	44	100	100	100	100	100
22. Zins- und sonstige Finanzaufwendungen	62	100	100	100	100	100
579100 aus der Vollverzinsung der Gewerbesteuer (§ 233a AO)	62	100	100	100	100	100
<b>23. Finanzergebnis</b>	<b>353</b>	<b>650</b>	<b>100</b>	<b>100</b>	<b>100</b>	<b>100</b>
<b>24. ordentliches Ergebnis</b>	<b>5.271</b>	<b>- 9.330</b>	<b>- 6.730</b>	<b>- 10.930</b>	<b>- 6.880</b>	<b>- 6.630</b>
25. außerordentliche Erträge						
26. außerordentliche Aufwendungen						
<b>27. außerordentliches Ergebnis</b>						
<b>28. Jahresergebnis (Jahresüberschuss oder Jahresfehlbetrag)</b>	<b>5.271</b>	<b>- 9.330</b>	<b>- 6.730</b>	<b>- 10.930</b>	<b>- 6.880</b>	<b>- 6.630</b>
29. Einstellung in den Sonderposten für Belastungen aus dem kommunalen Finanzausgleich						
30. Entnahme aus dem Sonderposten für Belastungen aus dem kommunalen Finanzausgleich						
<b>31. Jahresergebnis nach Berücksichtigung der Veränderung des Sonderpostens für Belastungen aus dem kommunalen Finanzausgleich</b>	<b>5.271</b>	<b>- 9.330</b>	<b>- 6.730</b>	<b>- 10.930</b>	<b>- 6.880</b>	<b>- 6.630</b>

# **Ortsgemeinde Stürzelbach**

in der Verbandsgemeinde Altenkirchen

Landkreis Altenkirchen

## **Gesamtfinanzhaushalt für die Haushaltsjahre 2017 und 2018**

## Finanzhaushalt Stürzelbach 2017/2018

Muster 7 (zu § 3 Abs. 1 Satz 2 GemHVO)

Bezeichnung	Rechn.-Erg. Vorvorjahr 2015	Vorjahr 2016	Planjahr 2017	Planjahr 2018	Planjahr 2019	Planjahr 2020
1. Steuern und ähnliche Abgaben	177.796	154.400	153.600	157.600	160.600	163.300
2. Zuwendungen, allgemeine Umlagen und sonstige Transfereinzahlungen	21.023	30.000	41.100	31.500	29.700	28.500
4. öffentlich-rechtliche Leistungsentgelte	1.411	2.400	2.200	2.200	2.200	2.200
5. privatrechtliche Leistungsentgelte	565	650	700	700	700	700
6. Kostenerstattungen und Kostenumlagen		700	700	700	700	700
9. sonstige laufende Einzahlungen	5.535	6.400	6.200	6.200	6.200	6.200
<b>10. Summe der laufenden Einzahlungen aus Verwaltungstätigkeit</b>	<b>206.330</b>	<b>194.550</b>	<b>204.500</b>	<b>198.900</b>	<b>200.100</b>	<b>201.600</b>
11. Personalauszahlungen	7.980	8.650	9.350	9.350	9.350	9.350
13. Aufwendungen für Sach- und Dienstleistungen	18.157	23.400	27.600	22.600	22.600	22.600
14. Zuwendungen, Umlagen und sonstige Transferauszahlungen	159.689	155.900	157.850	161.750	163.350	164.650
16. sonstige laufende Auszahlungen	2.340	3.780	3.780	3.780	3.780	3.780
<b>17. Summe der laufenden Auszahlungen aus Verwaltungstätigkeit</b>	<b>188.166</b>	<b>191.730</b>	<b>198.580</b>	<b>197.480</b>	<b>199.080</b>	<b>200.380</b>
<b>18. Saldo der laufenden Ein- und Auszahlungen aus Verwaltungstätigkeit</b>	<b>18.164</b>	<b>2.820</b>	<b>5.920</b>	<b>1.420</b>	<b>1.020</b>	<b>1.220</b>
19. Zins- und sonstige Finanzeinzahlungen	465	750	200	200	200	200
20. Zins- und sonstige Finanzauszahlungen	62	100	100	100	100	100
<b>21. Saldo der Zins- und der sonstigen Finanzein- und -auszahlungen</b>	<b>403</b>	<b>650</b>	<b>100</b>	<b>100</b>	<b>100</b>	<b>100</b>
<b>22. Saldo der ordentlichen Ein- und Auszahlungen</b>	<b>18.567</b>	<b>3.470</b>	<b>6.020</b>	<b>1.520</b>	<b>1.120</b>	<b>1.320</b>
<b>25. Saldo der außerordentlichen Ein- und Auszahlungen</b>						
<b>26. Saldo der ordentlichen und außerordentlichen Ein- und Auszahlungen</b>	<b>18.567</b>	<b>3.470</b>	<b>6.020</b>	<b>1.520</b>	<b>1.120</b>	<b>1.320</b>
<b>35. Summe der Einzahlungen aus Investitionstätigkeit</b>						
36. Auszahlungen für immaterielle Vermögensgegenstände			8.000			
37. Auszahlungen für Sachanlagen	4.891	1.000	13.000	3.000	1.000	1.000
<b>42. Summe der Auszahlungen aus Investitionstätigkeit</b>	<b>4.891</b>	<b>1.000</b>	<b>21.000</b>	<b>3.000</b>	<b>1.000</b>	<b>1.000</b>
<b>43. Saldo aus der Ein- und Auszahlungen aus Investitionstätigkeit</b>	<b>- 4.891</b>	<b>- 1.000</b>	<b>- 21.000</b>	<b>- 3.000</b>	<b>- 1.000</b>	<b>- 1.000</b>
<b>44. Finanzmittelüberschuss / Finanzmittelfehlbetrag</b>	<b>13.676</b>	<b>2.470</b>	<b>- 14.980</b>	<b>- 1.480</b>	<b>120</b>	<b>320</b>

## Finanzhaushalt Stürzelbach 2017/2018

Muster 7 (zu § 3 Abs. 1 Satz 2 GemHVO)

Bezeichnung	Rechn.-Erg. Vorvorjahr 2015	Vorjahr 2016	Planjahr 2017	Planjahr 2018	Planjahr 2019	Planjahr 2020
<b>47. Saldo der Ein- und Auszahlungen aus Investitionskrediten</b>						
<b>50. Veränderung der Verbindlichkeiten gegenüber der Verbandsgemeinde aus Krediten zur Liquiditätssicherung</b>						
51. Abnahme der Forderungen gegenüber der Verbandsgemeinde aus dem Zahlungsmittelbestand			14.980	1.480		
52. Zunahme der Forderungen gegenüber der Verbandsgemeinde aus dem Zahlungsmittelbestand	29.027	2.470			120	320
<b>53. Veränderung der Forderungen gegenüber der Verbandsgemeinde aus dem Zahlungsmittelbestand</b>	<b>- 29.027</b>	<b>- 2.470</b>	<b>14.980</b>	<b>1.480</b>	<b>- 120</b>	<b>- 320</b>
<b>54. Saldo der Ein- und Auszahlungen aus Finanzierungstätigkeit</b>	<b>- 29.027</b>	<b>- 2.470</b>	<b>14.980</b>	<b>1.480</b>	<b>- 120</b>	<b>- 320</b>
55. Einzahlungen aus durchlaufenden Geldern	17.424					
56. Auszahlungen aus durchlaufenden Geldern	2.073					
<b>57. Saldo durchlaufende Gelder</b>	<b>15.351</b>					
58. Verwendung des Finanzmittelüberschusses / Deckung des Finanzmittelfehlbetrags	- 13.676	- 2.470	14.980	1.480	- 120	- 320



# **Ortsgemeinde Stürzelbach**

in der Verbandsgemeinde Altenkirchen

Landkreis Altenkirchen

## **Zusammenstellung der Investitionen oberhalb der Wertgrenze nach § 7 der Haushaltssatzung**

## Investitionsübersicht 2017/2018

Muster 9 (zu § 4 Abs. 12 GemHVO)

<b>Teilhaushalt: 1 Allgemeine Aufgaben der Ortsgemeinde</b>							
Ein- und Auszahlungsarten	Ergebnis Vorvorjahr 2015	Vorjahr 2016	Planjahr 2017	Planjahr 2018	Planjahr 2019	Planjahr 2020	Planjahre nach 2020
<b>Maßnahme: 2 Maßnahmen am Kinderspiel- und Bolzplatz Änderung Bezeichnung am 7.8.2015</b>							
Tiefbau Anlagen im Bau und geleistete Anzahlungen	1.053,71						
<b>Summe Auszahlungen:</b>	<b>1.053,71</b>						
Verkauf von unbebauten Grundstücken Verkauf von geringwertigen Wirtschaftsgütern GWG							
<b>Summe Einzahlungen:</b>							
<b>Saldo der Aus- und Einzahlungen:</b>	<b>- 1.053,71</b>						
<b>Maßnahme: 3 An- und Verkauf von Grundstücken Vorbehaltlich für eventuellen Ankauf aus dem Zusammenlegungsverfahren</b>							
Grunderwerb unbebaute Grundstücke Grunderwerb Tiefbau	1.963,37						
<b>Summe Auszahlungen:</b>	<b>1.963,37</b>						
Anzahlungen auf Sonderposten aus Zuwendungen vom Land Verkauf von unbebauten Grundstücken							
<b>Summe Einzahlungen:</b>							
<b>Saldo der Aus- und Einzahlungen:</b>	<b>- 1.963,37</b>						
<b>Maßnahme: 7 bewegliche Wirtschaftsgüter</b>							
Bewegliches Anlagevermögen		1.000,00	3.000,00	3.000,00	1.000,00	1.000,00	
<b>Summe Auszahlungen:</b>		<b>1.000,00</b>	<b>3.000,00</b>	<b>3.000,00</b>	<b>1.000,00</b>	<b>1.000,00</b>	
Zuwendungen vom privaten Bereich							
<b>Summe Einzahlungen:</b>							
<b>Saldo der Aus- und Einzahlungen:</b>		<b>- 1.000,00</b>	<b>- 3.000,00</b>	<b>- 3.000,00</b>	<b>- 1.000,00</b>	<b>- 1.000,00</b>	
<b>Erläuterungen:</b> 551001-082900-7-4: u. a. Erwerb von Arbeitsgeräten, Rasenmäher sowie restl. Pauschale für Gesamt-HH							
<b>Maßnahme: 9 Maßnahmen an Ortsstraßen</b>							
Tiefbau Investitionszuschüsse an Gemeinden und Gemeindeverbänden	1.874,25		10.000,00				
<b>Summe Auszahlungen:</b>	<b>1.874,25</b>		<b>10.000,00</b>				
Beiträge							
<b>Summe Einzahlungen:</b>							



## Investitionsübersicht 2017/2018

Muster 9 (zu § 4 Abs. 12 GemHVO)

<b>Teilhaushalt: 1 Allgemeine Aufgaben der Ortsgemeinde</b>							
Ein- und Auszahlungsarten	Ergebnis Vorvorjahr 2015	Vorjahr 2016	Planjahr 2017	Planjahr 2018	Planjahr 2019	Planjahr 2020	Planjahre nach 2020
<b>Maßnahme: 9 Maßnahmen an Ortsstraßen</b>							
<b>Saldo der Aus- und Einzahlungen:</b>	- 1.874,25		- 10.000,00				
<b>Erläuterungen:</b> 541001-048410-9-1: Pflasterung Parkplatz vor der Grillhütte							
<b>Maßnahme: 10 Investitionszuwendungen an die Dorfgemeinschaft</b>							
Immaterielle Vermögensgegenstände							
Investitionszuschüsse an den privaten Bereich			8.000,00				
<b>Summe Auszahlungen:</b>			<b>8.000,00</b>				
<b>Saldo der Aus- und Einzahlungen:</b>			<b>- 8.000,00</b>				
<b>Erläuterungen:</b> 114201-012000-10-18: Verlegung Stromanschluss an der Grillhütte							

**Berechnungsgrundlagen:**

Gesamtsumme aller geplanten Kredite über alle Jahre:	0,00
Gesamtsumme Aus- und Einzahlungen aller Maßnahmen:	- 115.100,00
Gesamtsumme VE aller Maßnahmen:	0,00



# **Ortsgemeinde Stürzelbach**

in der Verbandsgemeinde Altenkirchen

Landkreis Altenkirchen

## **Produkthaushaltsbuch 2017 und 2018 (wesentliche Produkte)**

1110	Verwaltungsführung, Öffentlichkeitsarbeit, Gremien
2810	Heimat-, Kulturpflege und sonstige örtliche Veranstaltungen
3661	Einrichtungen der Jugendarbeit
5410	Gemeindestraßen, Konzessionsabgaben
5510	Öffentliches Grün, Landschaftsbau
5530	Friedhofs- und Bestattungswesen
5559	Gemeindliche Wirtschaftswege

<b>Produkt - Nr.:</b>	<b>Produkt - Bezeichnung:</b>
1110	Verwaltungsführung, Öffentlichkeitsarbeit, Gremien

<b>Ergebnishaushalt 1110 Verwaltungsführung, Öffentlichkeitsarbeit, Gremien:</b>							
<b>Bezeichnung</b>	<b>Ergebnis Vorvorjahr 2015</b>	<b>Vorjahr 2016</b>	<b>Planjahr 2017</b>	<b>Planjahr 2018</b>	<b>Planjahr 2019</b>	<b>Planjahr 2020</b>	
4. öffentlich-rechtliche Leistungsentgelte	70	100	100	100	100	100	100
431200 Gebühren für die Erteilung von Bescheiden (u.a. Genehmigungen, Ablehnungen, Untersagungen, Vorkaufsrecht)	70	50	50	50	50	50	50
431900 Sonstige (u. a. Verwaltungsgebühren, Beglaubigungsgebühren)		50	50	50	50	50	50
<b>10. Summe der laufenden Erträge aus Verwaltungstätigkeit</b>	<b>70</b>	<b>100</b>	<b>100</b>	<b>100</b>	<b>100</b>	<b>100</b>	<b>100</b>
11. Personalaufwendungen	6.089	8.300	6.600	6.600	6.600	6.600	6.600
501100 Bürgermeister, Beigeordnete, Ortsvorsteher	5.939	6.100	6.300	6.300	6.300	6.300	6.300
501400 Rats- und Ausschussmitglieder	150	300	300	300	300	300	300
507910 Ehrensoldrückstellungen		1.900					
13. Aufwendungen für Sach- und Dienstleistungen	245	300	300	300	300	300	300
525430 Kostenerstattungen - an Gemeinden und Gemeindeverbände	245	300	300	300	300	300	300
** Mitteilungsblatt 1€ pro Ew							
14. Abschreibungen auf immaterielle Vermögensgegenstände des Anlagevermögens und auf Sachanlagen		100	50	50	50	50	50
538500 Abschreibungen auf Betriebs- und Geschäftsausstattung		100	50	50	50	50	50
18. sonstige laufende Aufwendungen	637	1.360	1.370	1.370	1.370	1.370	1.370
561300 Aufwendungen für übernommene Reisekosten Dienstreisen und Dienstgänge	239	500	500	500	500	500	500
563100 Büromaterial, Geschäftsaufwendungen	163	200	200	200	200	200	200
564200 Beiträge zu Wirtschaftsverbänden, Berufsvertretungen, Berufsgenossenschaften und Vereinen	157	160	170	170	170	170	170
** Beitrag GSTB							
569200 Verfügungsmittel	36	200	200	200	200	200	200
569320 Ehrengeschenke/Ehrengaben	43	300	300	300	300	300	300
<b>19. Summe der laufenden Aufwendungen aus Verwaltungstätigkeit</b>	<b>6.971</b>	<b>10.060</b>	<b>8.320</b>	<b>8.320</b>	<b>8.320</b>	<b>8.320</b>	<b>8.320</b>
<b>20. laufendes Ergebnis aus Verwaltungstätigkeit</b>	<b>- 6.901</b>	<b>- 9.960</b>	<b>- 8.220</b>	<b>- 8.220</b>	<b>- 8.220</b>	<b>- 8.220</b>	<b>- 8.220</b>
<b>23. Finanzergebnis</b>							
<b>24. ordentliches Ergebnis</b>	<b>- 6.901</b>	<b>- 9.960</b>	<b>- 8.220</b>	<b>- 8.220</b>	<b>- 8.220</b>	<b>- 8.220</b>	<b>- 8.220</b>
27. außerordentliches Ergebnis							
<b>28. Jahresergebnis (Jahresüberschuss oder Jahresfehlbetrag)</b>	<b>- 6.901</b>	<b>- 9.960</b>	<b>- 8.220</b>	<b>- 8.220</b>	<b>- 8.220</b>	<b>- 8.220</b>	<b>- 8.220</b>
<b>31. Jahresergebnis nach Berücksichtigung der Veränderung des Sonderpostens für Belastungen aus dem kommunalen Finanzausgleich</b>	<b>- 6.901</b>	<b>- 9.960</b>	<b>- 8.220</b>	<b>- 8.220</b>	<b>- 8.220</b>	<b>- 8.220</b>	<b>- 8.220</b>

\*\* : Buchungsstelle - Bemerkung

<b>Produkt - Nr.:</b>	<b>Produkt - Bezeichnung:</b>
2810	Heimat-, Kulturpflege und sonstige örtliche Veranstaltungen

<b>Ergebnishaushalt 2810 Heimat-, Kulturpflege und sonstige örtliche Veranstaltungen:</b>						
<b>Bezeichnung</b>	<b>Ergebnis Vorvorjahr 2015</b>	<b>Vorjahr 2016</b>	<b>Planjahr 2017</b>	<b>Planjahr 2018</b>	<b>Planjahr 2019</b>	<b>Planjahr 2020</b>
<b>10. Summe der laufenden Erträge aus Verwaltungstätigkeit</b>						
18. sonstige laufende Aufwendungen <i>569900 Sonstige (u. a. Partnerschaften, Heimatpflege, Dorfgemeinschaft, örtliche Feiern und Veranstaltungen)</i>	1.010 <i>1.010</i>	1.500 <i>1.500</i>	1.500 <i>1.500</i>	1.500 <i>1.500</i>	1.500 <i>1.500</i>	1.500 <i>1.500</i>
<b>19. Summe der laufenden Aufwendungen aus Verwaltungstätigkeit</b>	<b>1.010</b>	<b>1.500</b>	<b>1.500</b>	<b>1.500</b>	<b>1.500</b>	<b>1.500</b>
<b><u>20. laufendes Ergebnis aus Verwaltungstätigkeit</u></b>	<b><u>- 1.010</u></b>	<b><u>- 1.500</u></b>	<b><u>- 1.500</u></b>	<b><u>- 1.500</u></b>	<b><u>- 1.500</u></b>	<b><u>- 1.500</u></b>
<b><u>23. Finanzergebnis</u></b>						
<b><u>24. ordentliches Ergebnis</u></b>	<b><u>- 1.010</u></b>	<b><u>- 1.500</u></b>	<b><u>- 1.500</u></b>	<b><u>- 1.500</u></b>	<b><u>- 1.500</u></b>	<b><u>- 1.500</u></b>
27. außerordentliches Ergebnis						
<b><u>28. Jahresergebnis (Jahresüberschuss oder Jahresfehlbetrag)</u></b>	<b><u>- 1.010</u></b>	<b><u>- 1.500</u></b>	<b><u>- 1.500</u></b>	<b><u>- 1.500</u></b>	<b><u>- 1.500</u></b>	<b><u>- 1.500</u></b>
<b><u>31. Jahresergebnis nach Berücksichtigung der Veränderung des Sonderpostens für Belastungen aus dem kommunalen Finanzausgleich</u></b>	<b><u>- 1.010</u></b>	<b><u>- 1.500</u></b>	<b><u>- 1.500</u></b>	<b><u>- 1.500</u></b>	<b><u>- 1.500</u></b>	<b><u>- 1.500</u></b>

\*\* : Buchungsstelle - Bemerkung

<b>Produkt - Nr.:</b>	<b>Produkt - Bezeichnung:</b>
<b>3661</b>	<b>Einrichtungen der Jugendarbeit</b>

<b>Ergebnishaushalt 3661 Einrichtungen der Jugendarbeit:</b>						
<b>Bezeichnung</b>	<b>Ergebnis Vorvorjahr 2015</b>	<b>Vorjahr 2016</b>	<b>Planjahr 2017</b>	<b>Planjahr 2018</b>	<b>Planjahr 2019</b>	<b>Planjahr 2020</b>
2. Zuwendungen, allgemeine Umlagen und sonstige Transfererträge		100	50	50	50	50
415100 Erträge aus der Auflösung von Sonderposten aus Zuwendungen		100	50	50	50	50
5. privatrechtliche Leistungsentgelte	100	100	100	100	100	100
441200 Mieten und Pachten	100	100	100	100	100	100
<b>10. Summe der laufenden Erträge aus Verwaltungstätigkeit</b>	<b>100</b>	<b>200</b>	<b>150</b>	<b>150</b>	<b>150</b>	<b>150</b>
11. Personalaufwendungen	694	500	500	500	500	500
502900 Sonstige Vergütungen, Leistungszulagen	694	500	500	500	500	500
13. Aufwendungen für Sach- und Dienstleistungen	1.862	2.200	2.700	2.700	2.700	2.700
523100 Unterhaltung der Grundstücke und Außenanlagen	422	500	800	800	800	800
523220 Bewirtschaftung der Grundstücke und Gebäude - Wasser, Abwasser, Abfall (wkB, Gebühren)	1.047	1.200	900	900	900	900
523600 Unterhaltung der Maschinen, Geräte, Betriebs- und Geschäftsausstattung sowie Kleinteile bis 1.000 € (netto)	393	500	1.000	1.000	1.000	1.000
14. Abschreibungen auf immaterielle Vermögensgegenstände des Anlagevermögens und auf Sachanlagen		100	50	50	50	50
538500 Abschreibungen auf Betriebs- und Geschäftsausstattung		100	50	50	50	50
<b>19. Summe der laufenden Aufwendungen aus Verwaltungstätigkeit</b>	<b>2.556</b>	<b>2.800</b>	<b>3.250</b>	<b>3.250</b>	<b>3.250</b>	<b>3.250</b>
<b>20. laufendes Ergebnis aus Verwaltungstätigkeit</b>	<b>- 2.456</b>	<b>- 2.600</b>	<b>- 3.100</b>	<b>- 3.100</b>	<b>- 3.100</b>	<b>- 3.100</b>
<b>23. Finanzergebnis</b>						
<b>24. ordentliches Ergebnis</b>	<b>- 2.456</b>	<b>- 2.600</b>	<b>- 3.100</b>	<b>- 3.100</b>	<b>- 3.100</b>	<b>- 3.100</b>
27. außerordentliches Ergebnis						
<b>28. Jahresergebnis (Jahresüberschuss oder Jahresfehlbetrag)</b>	<b>- 2.456</b>	<b>- 2.600</b>	<b>- 3.100</b>	<b>- 3.100</b>	<b>- 3.100</b>	<b>- 3.100</b>
<b>31. Jahresergebnis nach Berücksichtigung der Veränderung des Sonderpostens für Belastungen aus dem kommunalen Finanzausgleich</b>	<b>- 2.456</b>	<b>- 2.600</b>	<b>- 3.100</b>	<b>- 3.100</b>	<b>- 3.100</b>	<b>- 3.100</b>

\*\*: Buchungsstelle - Bemerkung

**Maßnahmen 3661 Einrichtungen der Jugendarbeit:**

**2 Maßnahmen am Kinderspiel- und Bolzplatz  
Änderung Bezeichnung am 7.8.2015**

Ein- und Auszahlungsarten	Ergebnis Vorvorjahr 2015	Vorjahr 2016	Planjahr 2017	Planjahr 2018	Planjahr 2019	Planjahr 2020	Planjahre nach 2020	bis einschl. Vorjahr bereit- gestellt	Gesamt- ein-/aus- zahlungen	davon bereits geleistet (12.12.2016)
Tiefbau	1.054									1.054
<b>Summe Auszahlungsarten</b>	<b>1.054</b>									<b>1.054</b>
<b>Saldo Ein- und Auszahlungsarten</b>	<b>- 1.054</b>									<b>- 1.054</b>

<b>Produkt - Nr.:</b>	<b>Produkt - Bezeichnung:</b>
<b>5410</b>	<b>Gemeindestraßen, Konzessionsabgaben</b>

<b>Ergebnishaushalt 5410 Gemeindestraßen, Konzessionsabgaben:</b>						
<b>Bezeichnung</b>	<b>Ergebnis Vorvorjahr 2015</b>	<b>Vorjahr 2016</b>	<b>Planjahr 2017</b>	<b>Planjahr 2018</b>	<b>Planjahr 2019</b>	<b>Planjahr 2020</b>
2. Zuwendungen, allgemeine Umlagen und sonstige Transfererträge		500	450	450	450	450
415100 Erträge aus der Auflösung von Sonderposten aus Zuwendungen		500	450	450	450	450
4. öffentlich-rechtliche Leistungsentgelte		6.200	6.200	6.200	6.200	6.200
437000 Erträge aus der Auflösung von Sonderposten für Beiträge und ähnlichen Entgelten		6.200	6.200	6.200	6.200	6.200
5. privatrechtliche Leistungsentgelte	120	120	120	120	120	120
441200 Mieten und Pachten	120	120	120	120	120	120
** Sendemast anl. Breitbandversorgung OG Rodenbach						
6. Kostenerstattungen und Kostenumlagen	640	700	700	700	700	700
442430 Kostenerstattungen und Kostenumlagen - von Gemeinden und Gemeindeverbänden	640	700	700	700	700	700
** Glascontainer						
9. sonstige laufende Erträge	5.700	6.500	6.300	6.300	6.300	6.300
462500 Konzessionsabgaben	5.700	6.400	6.200	6.200	6.200	6.200
466100 Erträge aus der Auflösung von Wertberichtigungen und Sonderposten		100	100	100	100	100
<b>10. Summe der laufenden Erträge aus Verwaltungstätigkeit</b>	<b>6.460</b>	<b>14.020</b>	<b>13.770</b>	<b>13.770</b>	<b>13.770</b>	<b>13.770</b>
11. Personalaufwendungen	292	250	250	250	250	250
502900 Sonstige Vergütungen, Leistungszulagen	292	250	250	250	250	250
13. Aufwendungen für Sach- und Dienstleistungen	13.221	14.200	14.600	14.600	14.600	14.600
523210 Bewirtschaftung der Grundstücke und Gebäude - Energie (Strom, Öl, Gas)	4.371	5.000	5.000	5.000	5.000	5.000
** Strombezugskosten für Straßenbeleuchtung						
523380 Straßen, Wege, Plätze und Verkehrslenkungsanlagen	233	1.000	1.000	1.000	1.000	1.000
523600 Unterhaltung der Maschinen, Geräte, Betriebs- und Geschäftsausstattung sowie Kleinteile bis 1.000 € (netto)		200				
525430 Kostenerstattungen - an Gemeinden und Gemeindeverbände	1.367	1.000	1.000	1.000	1.000	1.000
525431 Kostenerstattungen - an Gemeinden und Gemeindeverbände - Straßenoberflächenentwässerung	5.977	6.000	6.600	6.600	6.600	6.600
525510 Kostenerstattungen - an private Unternehmen	1.272	1.000	1.000	1.000	1.000	1.000
** Wartung und Unterhaltung Straßenbeleuchtung						
14. Abschreibungen auf immaterielle Vermögensgegenstände des Anlagevermögens und auf Sachanlagen		17.100	17.000	16.700	12.150	12.100
532000 Abschreibungen auf immaterielle Vermögensgegenstände		800	750	750	750	750
535000 Abschreibung auf das Infrastrukturvermögen		16.300	16.250	15.950	11.400	11.350
18. sonstige laufende Aufwendungen		20				
568100 Grundsteuer		20				
<b>19. Summe der laufenden Aufwendungen aus Verwaltungstätigkeit</b>	<b>13.513</b>	<b>31.570</b>	<b>31.850</b>	<b>31.550</b>	<b>27.000</b>	<b>26.950</b>



Ergebnishaushalt 5410 Gemeindestraßen, Konzessionsabgaben:						
Bezeichnung	Ergebnis Vorvorjahr 2015	Vorjahr 2016	Planjahr 2017	Planjahr 2018	Planjahr 2019	Planjahr 2020
<b>20. laufendes Ergebnis aus Verwaltungstätigkeit</b>	<b>- 7.053</b>	<b>- 17.550</b>	<b>- 18.080</b>	<b>- 17.780</b>	<b>- 13.230</b>	<b>- 13.180</b>
<b>23. Finanzergebnis</b>						
<b>24. ordentliches Ergebnis</b>	<b>- 7.053</b>	<b>- 17.550</b>	<b>- 18.080</b>	<b>- 17.780</b>	<b>- 13.230</b>	<b>- 13.180</b>
27. außerordentliches Ergebnis						
<b>28. Jahresergebnis (Jahresüberschuss oder Jahresfehlbetrag)</b>	<b>- 7.053</b>	<b>- 17.550</b>	<b>- 18.080</b>	<b>- 17.780</b>	<b>- 13.230</b>	<b>- 13.180</b>
<b>31. Jahresergebnis nach Berücksichtigung der Veränderung des Sonderpostens für Belastungen aus dem kommunalen Finanzausgleich</b>	<b>- 7.053</b>	<b>- 17.550</b>	<b>- 18.080</b>	<b>- 17.780</b>	<b>- 13.230</b>	<b>- 13.180</b>

\*\* : Buchungsstelle - Bemerkung

Maßnahmen 5410 Gemeindestraßen, Konzessionsabgaben:										
9 Maßnahmen an Ortsstraßen										
Ein- und Auszahlungsarten	Ergebnis Vorvorjahr 2015	Vorjahr 2016	Planjahr 2017	Planjahr 2018	Planjahr 2019	Planjahr 2020	Planjahre nach 2020	bis einschl. Vorjahr bereitgestellt	Gesamt-ein-/auszahlungen	davon bereits geleistet (12.12.2016)
Tiefbau	1.874		10.000					10.000	20.000	1.998
<b>Summe Auszahlungsarten</b>	<b>1.874</b>		<b>10.000</b>					<b>10.000</b>	<b>20.000</b>	<b>1.998</b>
<b>Saldo Ein- und Auszahlungsarten</b>	<b>- 1.874</b>		<b>- 10.000</b>					<b>- 10.000</b>	<b>- 20.000</b>	<b>- 1.998</b>

<b>Produkt - Nr.:</b>	<b>Produkt - Bezeichnung:</b>
5510	Öffentliches Grün, Landschaftsbau

<b>Ergebnishaushalt 5510 Öffentliches Grün, Landschaftsbau:</b>						
<b>Bezeichnung</b>	<b>Ergebnis Vorvorjahr 2015</b>	<b>Vorjahr 2016</b>	<b>Planjahr 2017</b>	<b>Planjahr 2018</b>	<b>Planjahr 2019</b>	<b>Planjahr 2020</b>
2. Zuwendungen, allgemeine Umlagen und sonstige Transfererträge		100	150	150	150	150
415100 Erträge aus der Auflösung von Sonderposten aus Zuwendungen		100	150	150	150	150
<b>10. Summe der laufenden Erträge aus Verwaltungstätigkeit</b>		<b>100</b>	<b>150</b>	<b>150</b>	<b>150</b>	<b>150</b>
11. Personalaufwendungen	853	1.000	1.500	1.500	1.500	1.500
502900 Sonstige Vergütungen, Leistungszulagen	853	1.000	1.500	1.500	1.500	1.500
13. Aufwendungen für Sach- und Dienstleistungen	1.716	3.200	8.200	3.200	3.200	3.200
523100 Unterhaltung der Grundstücke und Außenanlagen	911	2.000	7.000	2.000	2.000	2.000
** 2017: Trockenlegung Fußweg vom Spielplatz zur Mittelstraße (5.000€)						
523600 Unterhaltung der Maschinen, Geräte, Betriebs- und Geschäftsausstattung sowie Kleinteile bis 1.000 € (netto)	806	1.000	1.000	1.000	1.000	1.000
** Unterhaltung Rasenmäher sowie Pauschale für Geräte <1.000 €						
525430 Kostenerstattungen - an Gemeinden und Gemeindeverbände		200	200	200	200	200
14. Abschreibungen auf immaterielle Vermögensgegenstände des Anlagevermögens und auf Sachanlagen		600	600	600	600	600
534000 Abschreibungen auf bebaute Grundstücke und grundstücksgleiche Rechte		500	550	550	550	550
538500 Abschreibungen auf Betriebs- und Geschäftsausstattung		100	50	50	50	50
18. sonstige laufende Aufwendungen			10	10	10	10
564100 Versicherungsbeiträge			10	10	10	10
** Versicherung Abstellraum an Buswarte						
<b>19. Summe der laufenden Aufwendungen aus Verwaltungstätigkeit</b>	<b>2.569</b>	<b>4.800</b>	<b>10.310</b>	<b>5.310</b>	<b>5.310</b>	<b>5.310</b>
<b>20. laufendes Ergebnis aus Verwaltungstätigkeit</b>	<b>- 2.569</b>	<b>- 4.700</b>	<b>- 10.160</b>	<b>- 5.160</b>	<b>- 5.160</b>	<b>- 5.160</b>
<b>23. Finanzergebnis</b>						
<b>24. ordentliches Ergebnis</b>	<b>- 2.569</b>	<b>- 4.700</b>	<b>- 10.160</b>	<b>- 5.160</b>	<b>- 5.160</b>	<b>- 5.160</b>
27. außerordentliches Ergebnis						
<b>28. Jahresergebnis (Jahresüberschuss oder Jahresfehlbetrag)</b>	<b>- 2.569</b>	<b>- 4.700</b>	<b>- 10.160</b>	<b>- 5.160</b>	<b>- 5.160</b>	<b>- 5.160</b>
<b>31. Jahresergebnis nach Berücksichtigung der Veränderung des Sonderpostens für Belastungen aus dem kommunalen Finanzausgleich</b>	<b>- 2.569</b>	<b>- 4.700</b>	<b>- 10.160</b>	<b>- 5.160</b>	<b>- 5.160</b>	<b>- 5.160</b>

\*\* : Buchungsstelle - Bemerkung

**Maßnahmen 5510 Öffentliches Grün, Landschaftsbau:**

**7 bewegliche Wirtschaftsgüter**

Ein- und Auszahlungsarten	Ergebnis Vorvorjahr 2015	Vorjahr 2016	Planjahr 2017	Planjahr 2018	Planjahr 2019	Planjahr 2020	Planjahre nach 2020	bis einschl. Vorjahr bereitgestellt	Gesamt-ein-/auszahlungen	davon bereits geleistet (12.12.2016)
Bewegliches Anlagevermögen		1.000	3.000	3.000	1.000	1.000		8.000	16.000	1.654
<b>Summe Auszahlungsarten</b>		<b>1.000</b>	<b>3.000</b>	<b>3.000</b>	<b>1.000</b>	<b>1.000</b>		<b>8.000</b>	<b>16.000</b>	<b>1.654</b>
<b>Saldo Ein- und Auszahlungsarten</b>		<b>- 1.000</b>	<b>- 3.000</b>	<b>- 3.000</b>	<b>- 1.000</b>	<b>- 1.000</b>		<b>- 8.000</b>	<b>- 16.000</b>	<b>- 1.654</b>

<b>Produkt - Nr.:</b>	<b>Produkt - Bezeichnung:</b>
5530	Friedhofs- und Bestattungswesen

<b>Ergebnishaushalt 5530 Friedhofs- und Bestattungswesen:</b>						
<b>Bezeichnung</b>	<b>Ergebnis Vorvorjahr 2015</b>	<b>Vorjahr 2016</b>	<b>Planjahr 2017</b>	<b>Planjahr 2018</b>	<b>Planjahr 2019</b>	<b>Planjahr 2020</b>
<b>10. Summe der laufenden Erträge aus Verwaltungstätigkeit</b>						
13. Aufwendungen für Sach- und Dienstleistungen <i>525440 Kostenerstattungen - an Zweckverbände ** Kostenbeteiligung am Friedhof Almersbach</i>		1.700 <i>1.700</i>	2.000 <i>2.000</i>	2.000 <i>2.000</i>	2.100 <i>2.100</i>	2.100 <i>2.100</i>
16. Zuwendungen, Umlagen und sonstige Transferaufwendungen <i>541440 Zuweisungen und Zuschüsse für laufende Zwecke - an Zweckverbände</i>	1.929 <i>1.929</i>					
<b>19. Summe der laufenden Aufwendungen aus Verwaltungstätigkeit</b>	<b>1.929</b>	<b>1.700</b>	<b>2.000</b>	<b>2.000</b>	<b>2.100</b>	<b>2.100</b>
<b><u>20. laufendes Ergebnis aus Verwaltungstätigkeit</u></b>	<b><u>- 1.929</u></b>	<b><u>- 1.700</u></b>	<b><u>- 2.000</u></b>	<b><u>- 2.000</u></b>	<b><u>- 2.100</u></b>	<b><u>- 2.100</u></b>
<b><u>23. Finanzergebnis</u></b>						
<b><u>24. ordentliches Ergebnis</u></b>	<b><u>- 1.929</u></b>	<b><u>- 1.700</u></b>	<b><u>- 2.000</u></b>	<b><u>- 2.000</u></b>	<b><u>- 2.100</u></b>	<b><u>- 2.100</u></b>
27. außerordentliches Ergebnis						
<b><u>28. Jahresergebnis (Jahresüberschuss oder Jahresfehlbetrag)</u></b>	<b><u>- 1.929</u></b>	<b><u>- 1.700</u></b>	<b><u>- 2.000</u></b>	<b><u>- 2.000</u></b>	<b><u>- 2.100</u></b>	<b><u>- 2.100</u></b>
<b><u>31. Jahresergebnis nach Berücksichtigung der Veränderung des Sonderpostens für Belastungen aus dem kommunalen Finanzausgleich</u></b>	<b><u>- 1.929</u></b>	<b><u>- 1.700</u></b>	<b><u>- 2.000</u></b>	<b><u>- 2.000</u></b>	<b><u>- 2.100</u></b>	<b><u>- 2.100</u></b>

\*\* : Buchungsstelle - Bemerkung

<b>Produkt - Nr.:</b>	<b>Produkt - Bezeichnung:</b>
5559	Gemeindliche Wirtschaftswege

<b>Ergebnishaushalt 5559 Gemeindliche Wirtschaftswege:</b>						
<b>Bezeichnung</b>	<b>Ergebnis Vorvorjahr 2015</b>	<b>Vorjahr 2016</b>	<b>Planjahr 2017</b>	<b>Planjahr 2018</b>	<b>Planjahr 2019</b>	<b>Planjahr 2020</b>
2. Zuwendungen, allgemeine Umlagen und sonstige Transfererträge		1.800	1.750	1.750	1.750	1.750
415100 Erträge aus der Auflösung von Sonderposten aus Zuwendungen		1.800	1.750	1.750	1.750	1.750
4. öffentlich-rechtliche Leistungsentgelte	1.305	4.600	3.600	3.600	3.600	3.200
431900 Sonstige (u. a. Verwaltungsgebühren, Beglaubigungsgebühren)	250					
432300 Entgelte für die Unterhaltung von Straßen, Wirtschaftswegen u. öffentlichen Einrichtungen Stürzelbach	1.055	2.300	2.100	2.100	2.100	2.100
437000 Erträge aus der Auflösung von Sonderposten für Beiträge und ähnlichen Entgelten		2.300	1.500	1.500	1.500	1.100
6. Kostenerstattungen und Kostenumlagen	281					
442590 Kostenerstattungen und Kostenumlagen - vom sonstigen privaten Bereich	281					
<b>10. Summe der laufenden Erträge aus Verwaltungstätigkeit</b>	<b>1.586</b>	<b>6.400</b>	<b>5.350</b>	<b>5.350</b>	<b>5.350</b>	<b>4.950</b>
11. Personalaufwendungen	52	500	500	500	500	500
502900 Sonstige Vergütungen, Leistungszulagen	52	500	500	500	500	500
13. Aufwendungen für Sach- und Dienstleistungen	1.249	1.800	1.600	1.600	1.600	1.600
523380 Straßen, Wege, Plätze und Verkehrslenkungsanlagen	821	1.500	1.500	1.500	1.500	1.500
523600 Unterhaltung der Maschinen, Geräte, Betriebs- und Geschäftsausstattung sowie Kleinteile bis 1.000 € (netto)	28	200				
525430 Kostenerstattungen - an Gemeinden und Gemeindeverbände	400	100	100	100	100	100
14. Abschreibungen auf immaterielle Vermögensgegenstände des Anlagevermögens und auf Sachanlagen		4.100	3.250	3.250	3.250	2.850
535000 Abschreibung auf das Infrastrukturvermögen		4.100	3.250	3.250	3.250	2.850
<b>19. Summe der laufenden Aufwendungen aus Verwaltungstätigkeit</b>	<b>1.301</b>	<b>6.400</b>	<b>5.350</b>	<b>5.350</b>	<b>5.350</b>	<b>4.950</b>
<b>20. laufendes Ergebnis aus Verwaltungstätigkeit</b>	<b>284</b>					
<b>23. Finanzergebnis</b>						
<b>24. ordentliches Ergebnis</b>	<b>284</b>					
27. außerordentliches Ergebnis						
<b>28. Jahresergebnis (Jahresüberschuss oder Jahresfehlbetrag)</b>	<b>284</b>					
<b>31. Jahresergebnis nach Berücksichtigung der Veränderung des Sonderpostens für Belastungen aus dem kommunalen Finanzausgleich</b>	<b>284</b>					

\*\* : Buchungsstelle - Bemerkung



# **Ortsgemeinde Stürzelbach**

in der Verbandsgemeinde Altenkirchen

Landkreis Altenkirchen

## **Ergebnishaushalt nach Leistung und Konto**

## Ergebnishaushalt nach Leistung und Konto 2017/2018

Leistung-Nr	Bezeichnung		Rechng.-Erg.					
Kontonr	Bezeichnung Konto (K) bzw. Buchungsstelle (B)	Gliederungsposition	Vorvorjahr 2015	Vorjahr 2016	Planjahr 2017	Planjahr 2018	Planjahr 2019	Planjahr 2020
	Bemerkung							
<b>111001</b>	<b>Verwaltungsführung, Öffentlichkeitsarbeit, Gremien</b>							
431200	Gebühren für die Erteilung von Bescheiden (u.a. Genehmigungen, Ablehnungen, Untersagungen, Vorkaufsrecht) (K)	4. öffentlich-rechtliche Leistungsentgelte	70	50	50	50	50	50
431900	Sonstige (u. a. Verwaltungsgebühren, Beglaubigungsgebühren) (K)	4. öffentlich-rechtliche Leistungsentgelte		50	50	50	50	50
		<b>Summe Ertrag:</b>	<b>70</b>	<b>100</b>	<b>100</b>	<b>100</b>	<b>100</b>	<b>100</b>
501100	Bürgermeister, Beigeordnete, Ortsvorsteher (K)	11. Personalaufwendungen	5.939	6.100	6.300	6.300	6.300	6.300
501400	Rats- und Ausschussmitglieder (K)	11. Personalaufwendungen	150	300	300	300	300	300
507910	Ehrensoldrückstellungen (K)	11. Personalaufwendungen		1.900				
525430	Kostenerstattungen - an Gemeinden und Gemeindeverbände (K)	13. Aufwendungen für Sach- und Dienstleistungen	245	300	300	300	300	300
	<i>Bem.: Mitteilungsblatt 1€ pro Ew</i>							
538500	Abschreibungen auf Betriebs- und Geschäftsausstattung (K)	14. Abschreibungen auf immaterielle Vermögensgegenstände des Anlagevermögens und auf Sachanlagen		100	50	50	50	50
561300	Aufwendungen für übernommene Reisekosten Dienstreisen und Dienstgänge (K)	18. sonstige laufende Aufwendungen	239	500	500	500	500	500
563100	Büromaterial, Geschäftsaufwendungen (K)	18. sonstige laufende Aufwendungen	163	200	200	200	200	200
564200	Beiträge zu Wirtschaftsverbänden, Berufsvertretungen, Berufsgenossenschaften und Vereinen (K)	18. sonstige laufende Aufwendungen	157	160	170	170	170	170
	<i>Bem.: Beitrag GStB</i>							
569200	Verfügunsmittel (K)	18. sonstige laufende Aufwendungen	36	200	200	200	200	200
569320	Ehrengeschenke/Ehrengaben (K)	18. sonstige laufende Aufwendungen	43	300	300	300	300	300
		<b>Summe Aufwand:</b>	<b>6.971</b>	<b>10.060</b>	<b>8.320</b>	<b>8.320</b>	<b>8.320</b>	<b>8.320</b>
	<b>Gesamt 111001 Verwaltungsführung, Öffentlichkeitsarbeit, Gremien:</b>		<b>- 6.901</b>	<b>- 9.960</b>	<b>- 8.220</b>	<b>- 8.220</b>	<b>- 8.220</b>	<b>- 8.220</b>



## Ergebnishaushalt nach Leistung und Konto 2017/2018

Leistung-Nr	Bezeichnung		Rechng.-Erg.					
Kontonr	Bezeichnung Konto (K) bzw. Buchungsstelle (B)	Gliederungsposition	Vorvorjahr 2015	Vorjahr 2016	Planjahr 2017	Planjahr 2018	Planjahr 2019	Planjahr 2020
	Bemerkung							
<b>114201</b>	<b>Unbebaute Grundstücke</b>							
441200	Mieten und Pachten (K)	5. privatrechtliche Leistungsentgelte	445	430	480	480	480	480
		<b>Summe Ertrag:</b>	<b>445</b>	<b>430</b>	<b>480</b>	<b>480</b>	<b>480</b>	<b>480</b>
502900	Sonstige Vergütungen, Leistungszulagen (K)	11. Personalaufwendungen						
523100	Unterhaltung der Grundstücke und Außenanlagen (K)	13. Aufwendungen für Sach- und Dienstleistungen	2.007		200	200	200	200
		<b>Summe Aufwand:</b>	<b>2.007</b>		<b>200</b>	<b>200</b>	<b>200</b>	<b>200</b>
		<b>Gesamt 114201 Unbebaute Grundstücke:</b>	<b>- 1.562</b>	<b>430</b>	<b>280</b>	<b>280</b>	<b>280</b>	<b>280</b>
<b>114501</b>	<b>Zentrale Dienste, Versicherungen</b>							
564100	Versicherungsbeiträge (K)	18. sonstige laufende Aufwendungen	718	900	900	900	900	900
		<b>Summe Aufwand:</b>	<b>718</b>	<b>900</b>	<b>900</b>	<b>900</b>	<b>900</b>	<b>900</b>
		<b>Gesamt 114501 Zentrale Dienste, Versicherungen:</b>	<b>- 718</b>	<b>- 900</b>	<b>- 900</b>	<b>- 900</b>	<b>- 900</b>	<b>- 900</b>
<b>281001</b>	<b>Heimat-, Kulturpflege und sonstige örtliche Veranstaltungen</b>							
541590	Zuweisungen und Zuschüsse für laufende Zwecke - an den sonstigen privaten Bereich (K)	16. Zuwendungen, Umlagen und sonstige Transferaufwendungen						
569900	Sonstige (u. a. Partnerschaften, Heimatpflege, Dorfgemeinschaft, örtliche Feiern und Veranstaltungen) (K)	18. sonstige laufende Aufwendungen	1.010	1.500	1.500	1.500	1.500	1.500
		<b>Summe Aufwand:</b>	<b>1.010</b>	<b>1.500</b>	<b>1.500</b>	<b>1.500</b>	<b>1.500</b>	<b>1.500</b>
		<b>Gesamt 281001 Heimat-, Kulturpflege und sonstige örtliche Veranstaltungen:</b>	<b>- 1.010</b>	<b>- 1.500</b>	<b>- 1.500</b>	<b>- 1.500</b>	<b>- 1.500</b>	<b>- 1.500</b>
<b>366101</b>	<b>Spielplätze</b>							
415100	Erträge aus der Auflösung von Sonderposten aus Zuwendungen (K)	2. Zuwendungen, allgemeine Umlagen und sonstige Transfererträge		100	50	50	50	50
441200	Mieten und Pachten (K)	5. privatrechtliche Leistungsentgelte	100	100	100	100	100	100
		<b>Summe Ertrag:</b>	<b>100</b>	<b>200</b>	<b>150</b>	<b>150</b>	<b>150</b>	<b>150</b>
502900	Sonstige Vergütungen, Leistungszulagen (K)	11. Personalaufwendungen	694	500	500	500	500	500

## Ergebnishaushalt nach Leistung und Konto 2017/2018

Leistung-Nr	Bezeichnung		Rechng.-Erg.					
Kontonr	Bezeichnung Konto (K) bzw. Buchungsstelle (B)	Gliederungsposition	Vorvorjahr 2015	Vorjahr 2016	Planjahr 2017	Planjahr 2018	Planjahr 2019	Planjahr 2020
	Bemerkung							
523100	Unterhaltung der Grundstücke und Außenanlagen (K)	13. Aufwendungen für Sach- und Dienstleistungen	422	500	800	800	800	800
523220	Bewirtschaftung der Grundstücke und Gebäude - Wasser, Abwasser, Abfall (wkB, Gebühren) (K)	13. Aufwendungen für Sach- und Dienstleistungen	1.047	1.200	900	900	900	900
523600	Unterhaltung der Maschinen, Geräte, Betriebs- und Geschäftsausstattung sowie Kleinteile bis 1.000 € (netto) (K)	13. Aufwendungen für Sach- und Dienstleistungen	393	500	1.000	1.000	1.000	1.000
538500	Abschreibungen auf Betriebs- und Geschäftsausstattung (K)	14. Abschreibungen auf immaterielle Vermögensgegenstände des Anlagevermögens und auf Sachanlagen		100	50	50	50	50
		<b>Summe Aufwand:</b>	<b>2.556</b>	<b>2.800</b>	<b>3.250</b>	<b>3.250</b>	<b>3.250</b>	<b>3.250</b>
		<b>Gesamt 366101 Spielplätze:</b>	<b>- 2.456</b>	<b>- 2.600</b>	<b>- 3.100</b>	<b>- 3.100</b>	<b>- 3.100</b>	<b>- 3.100</b>
<b>541001</b>	<b>Gemeindestraßen, Konzessionsabgaben</b>							
415100	Erträge aus der Auflösung von Sonderposten aus Zuwendungen (K)	2. Zuwendungen, allgemeine Umlagen und sonstige Transfererträge		500	450	450	450	450
437000	Erträge aus der Auflösung von Sonderposten für Beiträge und ähnlichen Entgelten (K)	4. öffentlich-rechtliche Leistungsentgelte		6.200	6.200	6.200	6.200	6.200
441200	Mieten und Pachten (K)	5. privatrechtliche Leistungsentgelte	120	120	120	120	120	120
	<i>Bem.: Sendemast anl. Breitbandversorgung OG Rodenbach</i>							
442430	Kostenerstattungen und Kostenumlagen - von Gemeinden und Gemeindeverbänden (K)	6. Kostenerstattungen und Kostenumlagen	640	700	700	700	700	700
	<i>Bem.: Glascontainer</i>							
462500	Konzessionsabgaben (K)	9. sonstige laufende Erträge	5.700	6.400	6.200	6.200	6.200	6.200
466100	Erträge aus der Auflösung von Wertberichtigungen und Sonderposten (K)	9. sonstige laufende Erträge		100	100	100	100	100
		<b>Summe Ertrag:</b>	<b>6.460</b>	<b>14.020</b>	<b>13.770</b>	<b>13.770</b>	<b>13.770</b>	<b>13.770</b>
502900	Sonstige Vergütungen, Leistungszulagen (K)	11. Personalaufwendungen	292	250	250	250	250	250

## Ergebnishaushalt nach Leistung und Konto 2017/2018

Leistung-Nr	Bezeichnung		Rechng.-Erg.					
Kontonnr	Bezeichnung Konto (K) bzw. Buchungsstelle (B)	Gliederungsposition	Vorvorjahr 2015	Vorjahr 2016	Planjahr 2017	Planjahr 2018	Planjahr 2019	Planjahr 2020
Bemerkung								
523210	Bewirtschaftung der Grundstücke und Gebäude - Energie (Strom, Öl, Gas) (K)	13. Aufwendungen für Sach- und Dienstleistungen	4.371	5.000	5.000	5.000	5.000	5.000
	<i>Bem.: Strombezugskosten für Straßenbeleuchtung</i>							
523380	Straßen, Wege, Plätze und Verkehrslenkungsanlagen (K)	13. Aufwendungen für Sach- und Dienstleistungen	233	1.000	1.000	1.000	1.000	1.000
523600	Unterhaltung der Maschinen, Geräte, Betriebs- und Geschäftsausstattung sowie Kleinteile bis 1.000 € (netto) (K)	13. Aufwendungen für Sach- und Dienstleistungen		200				
525430	Kostenerstattungen - an Gemeinden und Gemeindeverbände (K)	13. Aufwendungen für Sach- und Dienstleistungen	1.367	1.000	1.000	1.000	1.000	1.000
525431	Kostenerstattungen - an Gemeinden und Gemeindeverbände - Straßenoberflächenentwässerung (K)	13. Aufwendungen für Sach- und Dienstleistungen	5.977	6.000	6.600	6.600	6.600	6.600
525510	Kostenerstattungen - an private Unternehmen (K)	13. Aufwendungen für Sach- und Dienstleistungen	1.272	1.000	1.000	1.000	1.000	1.000
	<i>Bem.: Wartung und Unterhaltung Straßenbeleuchtung</i>							
532000	Abschreibungen auf immaterielle Vermögensgegenstände (K)	14. Abschreibungen auf immaterielle Vermögensgegenstände des Anlagevermögens und auf Sachanlagen		800	750	750	750	750
535000	Abschreibung auf das Infrastrukturvermögen (K)	14. Abschreibungen auf immaterielle Vermögensgegenstände des Anlagevermögens und auf Sachanlagen		16.300	16.250	15.950	11.400	11.350
568100	Grundsteuer (K)	18. sonstige laufende Aufwendungen		20				
<b>Summe Aufwand:</b>			<b>13.513</b>	<b>31.570</b>	<b>31.850</b>	<b>31.550</b>	<b>27.000</b>	<b>26.950</b>
<b>Gesamt 541001 Gemeindestraßen, Konzessionsabgaben:</b>			<b>- 7.053</b>	<b>- 17.550</b>	<b>- 18.080</b>	<b>- 17.780</b>	<b>- 13.230</b>	<b>- 13.180</b>

## Ergebnishaushalt nach Leistung und Konto 2017/2018

Leistung-Nr	Bezeichnung		Rechng.-Erg.					
Kontonr	Bezeichnung Konto (K) bzw. Buchungsstelle (B)	Gliederungsposition	Vorvorjahr 2015	Vorjahr 2016	Planjahr 2017	Planjahr 2018	Planjahr 2019	Planjahr 2020
Bemerkung								
<b>551001</b>	<b>Öffentliches Grün, Landschaftsbau</b>							
415100	Erträge aus der Auflösung von Sonderposten aus Zuwendungen (K)	2. Zuwendungen, allgemeine Umlagen und sonstige Transfererträge		100	150	150	150	150
		<b>Summe Ertrag:</b>		<b>100</b>	<b>150</b>	<b>150</b>	<b>150</b>	<b>150</b>
502900	Sonstige Vergütungen, Leistungszulagen (K)	11. Personalaufwendungen	853	1.000	1.500	1.500	1.500	1.500
523100	Unterhaltung der Grundstücke und Außenanlagen (K)	13. Aufwendungen für Sach- und Dienstleistungen	911	2.000	7.000	2.000	2.000	2.000
	<i>Bem.: 2017: Trockenlegung Fußweg vom Spielplatz zur Mittelstraße (5.000€)</i>							
523600	Unterhaltung der Maschinen, Geräte, Betriebs- und Geschäftsausstattung sowie Kleinteile bis 1.000 € (netto) (K)	13. Aufwendungen für Sach- und Dienstleistungen	806	1.000	1.000	1.000	1.000	1.000
	<i>Bem.: Unterhaltung Rasenmäher sowie Pauschale für Geräte &lt;1.000 €</i>							
525430	Kostenerstattungen - an Gemeinden und Gemeindeverbände (K)	13. Aufwendungen für Sach- und Dienstleistungen		200	200	200	200	200
534000	Abschreibungen auf bebaute Grundstücke und grundstücksgleiche Rechte (K)	14. Abschreibungen auf immaterielle Vermögensgegenstände des Anlagevermögens und auf Sachanlagen		500	550	550	550	550
538500	Abschreibungen auf Betriebs- und Geschäftsausstattung (K)	14. Abschreibungen auf immaterielle Vermögensgegenstände des Anlagevermögens und auf Sachanlagen		100	50	50	50	50
564100	Versicherungsbeiträge (K)	18. sonstige laufende Aufwendungen			10	10	10	10
	<i>Bem.: Versicherung Abstellraum an Buswartehalle</i>							
		<b>Summe Aufwand:</b>	<b>2.569</b>	<b>4.800</b>	<b>10.310</b>	<b>5.310</b>	<b>5.310</b>	<b>5.310</b>
	<b>Gesamt 551001 Öffentliches Grün, Landschaftsbau:</b>		<b>- 2.569</b>	<b>- 4.700</b>	<b>- 10.160</b>	<b>- 5.160</b>	<b>- 5.160</b>	<b>- 5.160</b>

## Ergebnishaushalt nach Leistung und Konto 2017/2018

Leistung-Nr	Bezeichnung		Rechng.-Erg.					
Kontonr	Bezeichnung Konto (K) bzw. Buchungsstelle (B)	Gliederungsposition	Vorvorjahr 2015	Vorjahr 2016	Planjahr 2017	Planjahr 2018	Planjahr 2019	Planjahr 2020
Bemerkung								
<b>553001</b>	<b>Friedhofs- und Bestattungswesen</b>							
525440	Kostenerstattungen - an Zweckverbände (K)	13. Aufwendungen für Sach- und Dienstleistungen		1.700	2.000	2.000	2.100	2.100
	<i>Bem.: Kostenbeteiligung am Friedhof Almersbach</i>							
541440	Zuweisungen und Zuschüsse für laufende Zwecke - an Zweckverbände (K)	16. Zuwendungen, Umlagen und sonstige Transferaufwendungen	1.929					
<b>Summe Aufwand:</b>			<b>1.929</b>	<b>1.700</b>	<b>2.000</b>	<b>2.000</b>	<b>2.100</b>	<b>2.100</b>
<b>Gesamt 553001 Friedhofs- und Bestattungswesen:</b>			<b>- 1.929</b>	<b>- 1.700</b>	<b>- 2.000</b>	<b>- 2.000</b>	<b>- 2.100</b>	<b>- 2.100</b>
<b>555901</b>	<b>Gemeindliche Wirtschaftswege</b>							
415100	Erträge aus der Auflösung von Sonderposten aus Zuwendungen (K)	2. Zuwendungen, allgemeine Umlagen und sonstige Transfererträge		1.800	1.750	1.750	1.750	1.750
431900	Sonstige (u. a. Verwaltungsgebühren, Beglaubigungsgebühren) (K)	4. öffentlich-rechtliche Leistungsentgelte	250					
432300	Entgelte für die Unterhaltung von Straßen, Wirtschaftswegen u.a. öffentlichen Einrichtungen Stürzelbach (K)	4. öffentlich-rechtliche Leistungsentgelte	1.055	2.300	2.100	2.100	2.100	2.100
437000	Erträge aus der Auflösung von Sonderposten für Beiträge und ähnlichen Entgelten (K)	4. öffentlich-rechtliche Leistungsentgelte		2.300	1.500	1.500	1.500	1.100
442590	Kostenerstattungen und Kostenumlagen - vom sonstigen privaten Bereich (K)	6. Kostenerstattungen und Kostenumlagen	281					
<b>Summe Ertrag:</b>			<b>1.586</b>	<b>6.400</b>	<b>5.350</b>	<b>5.350</b>	<b>5.350</b>	<b>4.950</b>
502900	Sonstige Vergütungen, Leistungszulagen (K)	11. Personalaufwendungen	52	500	500	500	500	500
523380	Straßen, Wege, Plätze und Verkehrslenkungsanlagen (K)	13. Aufwendungen für Sach- und Dienstleistungen	821	1.500	1.500	1.500	1.500	1.500
523600	Unterhaltung der Maschinen, Geräte, Betriebs- und Geschäftsausstattung sowie Kleinteile bis 1.000 € (netto) (K)	13. Aufwendungen für Sach- und Dienstleistungen	28	200				
525430	Kostenerstattungen - an Gemeinden und Gemeindeverbände (K)	13. Aufwendungen für Sach- und Dienstleistungen	400	100	100	100	100	100

## Ergebnishaushalt nach Leistung und Konto 2017/2018

Leistung-Nr	Bezeichnung		Rechng.-Erg.					
Kontonr	Bezeichnung Konto (K) bzw. Buchungsstelle (B)	Gliederungsposition	Vorvorjahr 2015	Vorjahr 2016	Planjahr 2017	Planjahr 2018	Planjahr 2019	Planjahr 2020
	Bemerkung							
535000	Abschreibung auf das Infrastrukturvermögen (K)	14. Abschreibungen auf immaterielle Vermögensgegenstände des Anlagevermögens und auf Sachanlagen		4.100	3.250	3.250	3.250	2.850
		<b>Summe Aufwand:</b>	<b>1.301</b>	<b>6.400</b>	<b>5.350</b>	<b>5.350</b>	<b>5.350</b>	<b>4.950</b>
		<b>Gesamt 555901 Gemeindliche Wirtschaftswege:</b>	<b>284</b>					
<b>611001</b>	<b>Steuern, allgemeine Zuweisungen, allgemeine Umlagen</b>							
401100	Grundsteuer A (K)	1. Steuern und ähnliche Abgaben	1.532	2.000	1.600	1.600	1.600	1.600
401200	Grundsteuer B (K)	1. Steuern und ähnliche Abgaben	21.917	21.500	22.200	22.200	22.200	22.200
401300	Gewerbsteuer (K)	1. Steuern und ähnliche Abgaben	34.494	25.000	18.000	18.000	18.000	18.000
402100	Gemeindeanteil an der Einkommensteuer (K)	1. Steuern und ähnliche Abgaben	89.892	91.500	94.000	96.300	98.800	101.200
402200	Gemeindeanteil an der Umsatzsteuer (K)	1. Steuern und ähnliche Abgaben	6.012	4.500	7.500	8.900	9.100	9.300
403300	Hundesteuer (K)	1. Steuern und ähnliche Abgaben	1.217	900	1.200	1.200	1.200	1.200
405210	Familienleistungsausgleich (vom Land) (K)	1. Steuern und ähnliche Abgaben	9.413	9.000	9.100	9.400	9.700	9.800
411110	Schlüsselzuweisung A (K)	2. Zuwendungen, allgemeine Umlagen und sonstige Transfererträge	21.023	30.000	41.100	31.500	29.700	28.500
416100	Allgemeine Umlagen vom Land (K)	2. Zuwendungen, allgemeine Umlagen und sonstige Transfererträge						
	<i>Bem.: Fonds dt. Einheit</i>							
		<b>Summe Ertrag:</b>	<b>185.500</b>	<b>184.400</b>	<b>194.700</b>	<b>189.100</b>	<b>190.300</b>	<b>191.800</b>
543100	Gewerbsteuerumlage (K)	16. Zuwendungen, Umlagen und sonstige Transferaufwendungen	7.579	4.500	3.500	3.500	3.500	3.500

## Ergebnishaushalt nach Leistung und Konto 2017/2018

Leistung-Nr	Bezeichnung		Rechng.-Erg.					
Kontonr	Bezeichnung Konto (K) bzw. Buchungsstelle (B)	Gliederungsposition	Vorvorjahr 2015	Vorjahr 2016	Planjahr 2017	Planjahr 2018	Planjahr 2019	Planjahr 2020
	Bemerkung							
544110	Finanzierungsbeteiligung Fonds Deutsche Einheit (K)	16. Zuwendungen, Umlagen und sonstige Transferaufwendungen	567	700	850	750	750	750
544210	Allgemeine Umlagen an Gemeinden und Gemeindeverbände - Landkreis Altenkirchen (K)	16. Zuwendungen, Umlagen und sonstige Transferaufwendungen	75.115	76.700	76.500	78.500	79.300	79.800
544230	Allgemeine Umlagen an Gemeinden und Gemeindeverbände - Verbandsgemeinde Altenkirchen (K)	16. Zuwendungen, Umlagen und sonstige Transferaufwendungen	73.408	74.000	77.000	79.000	79.800	80.600
		<b>Summe Aufwand:</b>	<b>156.669</b>	<b>155.900</b>	<b>157.850</b>	<b>161.750</b>	<b>163.350</b>	<b>164.650</b>
		<b>Gesamt 611001 Steuern, allgemeine Zuweisungen, allgemeine Umlagen:</b>	<b>28.831</b>	<b>28.500</b>	<b>36.850</b>	<b>27.350</b>	<b>26.950</b>	<b>27.150</b>
<b>612001</b>	<b>Sonstige allgemeine Finanzwirtschaft</b>							
471430	Zinserträge für Kredite - von Gemeinden und Gemeindeverbänden (K) <i>Bem.: Zinsen für liquide Mittel</i>	21. Zins- und sonstige Finanzerträge	371	650	100	100	100	100
479200	Vollverzinsung aus Gewerbesteuer (§ 233a AO) (K)	21. Zins- und sonstige Finanzerträge	44	100	100	100	100	100
		<b>Summe Ertrag:</b>	<b>415</b>	<b>750</b>	<b>200</b>	<b>200</b>	<b>200</b>	<b>200</b>
579100	aus der Vollverzinsung der Gewerbesteuer (§ 233a AO) (K)	22. Zins- und und sonstige Finanzaufwendungen	62	100	100	100	100	100
		<b>Summe Aufwand:</b>	<b>62</b>	<b>100</b>	<b>100</b>	<b>100</b>	<b>100</b>	<b>100</b>
		<b>Gesamt 612001 Sonstige allgemeine Finanzwirtschaft:</b>	<b>353</b>	<b>650</b>	<b>100</b>	<b>100</b>	<b>100</b>	<b>100</b>
		<b>Ertrag Gesamt:</b>	<b>194.576</b>	<b>206.400</b>	<b>214.900</b>	<b>209.300</b>	<b>210.500</b>	<b>211.600</b>
		<b>Aufwand Gesamt:</b>	<b>189.305</b>	<b>215.730</b>	<b>221.630</b>	<b>220.230</b>	<b>217.380</b>	<b>218.230</b>
		<b>Gesamt:</b>	<b>5.271</b>	<b>- 9.330</b>	<b>- 6.730</b>	<b>- 10.930</b>	<b>- 6.880</b>	<b>- 6.630</b>